 ALCALDÍA DE SANTIAGO DE CALI GESTIÓN TECNOLÓGICA Y DE LA INFORMACIÓN GESTIÓN DOCUMENTAL	SISTEMAS DE GESTIÓN Y CONTROL INTEGRADOS (SISTEDA, SGC y MECI)		MAGT04.03.14.12.P01.F04
	ACTA DE REUNIÓN		VERSIÓN: 3
			FECHA DE ENTRADA EN VIGENCIA: 01/may/2018

ACTA No. 4182.010.2.1.155	FECHA:	04/dic/2019
	HORA INICIAL:	11:00 am
	HORA FINAL:	12:00 pm
OBJETIVO: Realizar Actividad de Rendición de Cuentas a través de Facebook live.	LUGAR: Punto Vive Digital – Secretaria de Cultura	

ASISTENTES: Alejandro Arias Pérez – Director Técnico, Margarita Cardona – Contratista, Angelica Hernández – Contratista, Diana del Mar Gómez – Contratista (Ver Listado de Asistencia).

AUSENTES: N/A


INVITADOS: N/A

ORDEN DEL DÍA:

1. Tema de la actividad de Rendición de Cuentas.
2. Medio y fecha de la convocatoria.
3. Fecha y lugar de la actividad.
4. Número de asistentes.
5. Avance de gestión de la Uaespm, logros y dificultades.
6. Propuestas, observaciones o peticiones recibidas durante el evento.
7. Número de encuestas de evaluación aplicadas.
8. Estadísticas y Ejercicio de Autoevaluación.

DESARROLLO:

1. Tema de la actividad de Rendición de Cuentas.
 El tema de la tercera actividad de dialogo de la Unidad Administrativa Especial de Servicios Públicos Municipales (Uaespm) fue: Balance de la gestión del cuatrienio incluyendo las metas cumplidas, proyectos de inversión ejecutados, ejecución presupuestal, logros y dificultades.
2. Medio y fecha de la convocatoria
 La convocatoria al espacio de dialogo se realizó mediante publicación en el portal web de la Entidad en el enlace del Botón de Transparencia (Numeral 2.7 Calendario de Actividades) y en las redes sociales de la Uaespm, el día 11 de noviembre del 2019.

 <p>ALCALDÍA DE SANTIAGO DE CALI</p> <p>GESTIÓN TECNOLÓGICA Y DE LA INFORMACIÓN</p> <p>GESTIÓN DOCUMENTAL</p>	MAGT04.03.14.12.P01.F04	
	SISTEMAS DE GESTIÓN Y CONTROL INTEGRADOS (SISTEDA, SGC y MECI)	VERSIÓN 3
	ACTA DE REUNIÓN	FECHA DE ENTRADA EN VIGENCIA 01/may/2018.

Enlace de convocatoria Botón de Transparencia / 2.7 Calendario de Actividades:

<https://www.cali.gov.co/serviciospublicos/calendario/4030/rendicion-de-cuentas-virtual-de-la-unidad-administrativa-especial-de-servicios-publicos-municipales/>

Alcaldía de Santiago de Cali > Rendición de cuentas virtual de la Unidad Administrativa Especial de Servicios Públicos Municipales

Rendición de cuentas Virtual de la Unidad Administrativa Especial de Servicios Públicos Municipales

Calendario General

Diciembre 2019

D	M	M	J	J	V	S	D
							1
2	3	4	5	6	7	8	
9	10	11	12	13	14	15	
16	17	18	19	20	21	22	
23	24	25	26	27	28	29	
30	31						

Lista de categorías

- Comisión
- Asesoría de Prensa
- Consejo Comunitario
- Lecciones
- Convocatorias
- General
- COMUNIDAD
- Transparencia

FECHA Y HORA

Inicia: Miércoles 4 de diciembre de 2019 11:00 pm


Finaliza: Miércoles 4 de diciembre de 2019 12:00 pm

Descripción

Se convocará a la rendición de cuentas virtual se dará a conocer el balance de la gestión de esta unidad. Asimismo se realizará la recepción de la información en el municipio de Santiago de Cali.

Enlace de convocatoria publicada en redes sociales de la Unidad Administrativa Especial de Servicios Públicos Municipales (Facebook): Se realizaron cuatro (4) convocatorias dando cumplimiento a los lineamientos definidos, la primera de ellas se realizó el cinco (5) de Noviembre a través del siguiente link:

<https://www.facebook.com/197327694340864/posts/600130094060620/>

 ALCALDÍA DE SANTIAGO DE CALI GESTIÓN TECNOLÓGICA Y DE LA INFORMACIÓN GESTIÓN DOCUMENTAL	MAGT04.03.14.12.P01.F04	
	VERSION	3
	FECHA DE ENTRADA EN VIGENCIA	01/may/2018

**SISTEMAS DE GESTIÓN Y CONTROL
INTEGRADOS
(SISTEDA, SGC y MECI)**

ACTA DE REUNIÓN

La segunda de ellas se realizó el diecinueve (19) de Noviembre a través del siguiente link:

<https://www.facebook.com/197327694340864/posts/588310378575925/>

La tercera de ellas se realizó el veintinueve (29) de Noviembre a través del siguiente link:

<https://www.facebook.com/197327694340864/posts/596469364426693/>

La cuarta de ellas se realizó el tres (03) de Diciembre a través del siguiente link:

<https://www.facebook.com/197327694340864/posts/600130094060620/>

3. Fecha y lugar de la actividad.


La fecha del espacio de dialogo fue: 04/dic/2019

Lugar: Facebook live

4. Número de asistentes.

El número de asistentes conectados por Facebook live fue de: 54 personas.



 ALCALDÍA DE SANTIAGO DE CALI GESTIÓN TECNOLÓGICA Y DE LA INFORMACIÓN GESTIÓN DOCUMENTAL	SISTEMAS DE GESTIÓN Y CONTROL INTEGRADOS (SISTEDA, SGC y MECI)		MAGT04.03.14.12.P01.F04
			VERSIÓN 3
	ACTA DE REUNIÓN		FECHA DE ENTRADA EN VIGENCIA 01/may/2018

5. Avance de gestión de la Uaéspm, logros y dificultades.

La rendición de cuentas inició con la intervención del Director Técnico Alejandro Arias Pérez donde dio la bienvenida a la comunidad al evento de manera virtual.

A su vez indicó que la finalidad de dicho espacio era conocer la gestión realizada durante el cuatrienio de la Unidad Administrativa Especial de Servicios Públicos Municipales.

Por lo anterior se proyectó un video donde se resume la gestión e intervención de cada uno de los equipos de trabajo que integran la Unidad Administrativa Especial de Servicios Públicos.

Alejandro Arias Pérez continuó con la exposición de la información registrada en la presentación, en el siguiente orden:

Fondo de Solidaridad y Redistribución de Ingresos

Se socializó los logros obtenidos en lo que corresponde a Fondo de Solidaridad y subsidios:


Se garantizó la implementación del programa 'Fondo de Solidaridad y Redistribución de Ingresos', logrando el acceso de agua potable y saneamiento básico a mayor población de los estratos de menores recursos en Cali.

Se posicionó el programa "Fondo de Solidaridad y Redistribución de Ingresos" en el Municipio de Santiago de Cali como un medio para que los estratos 5, 6 y los predios de uso comercial e industrial contribuyan al bienestar de los estratos 1, 2 y 3.

Se garantizó el control de la inversión de recursos del Sistema General de Participaciones en el otorgamiento de subsidios a la población de los estratos 1,2 y 3.


Se logró sanear la deuda histórica que tenía el Municipio con Emcali por más de \$148.000 millones de pesos.

Se expresó además el número de suscriptores beneficiados con los subsidios anualmente, para el servicio de Acueducto y alcantarillado un promedio 413.575 suscriptores, equivalente al 71% del total de suscriptores y para el servicio de Aseo un promedio 428.089 suscriptores, equivalente al 73% del total de suscriptores.


 ALCALDÍA DE SANTIAGO DE CALI GESTIÓN TECNOLÓGICA Y DE LA INFORMACIÓN GESTIÓN DOCUMENTAL	SISTEMAS DE GESTIÓN Y CONTROL INTEGRADOS (SISTEDA, SGC y MECI) ACTA DE REUNIÓN		MAGT04.03.14.12.P01.F04	
			VERSIÓN	3
			FECHA DE ENTRADA EN VIGENCIA	01/may/2018

Se explicó al público que los subsidios otorgados de los servicios de Acueducto alcantarillado y aseo, cuentan con un financiamiento por parte de los estratos 5, 6 y locales comerciales de del 83% aproximadamente durante el cuatrienio y con un 17% de déficit financiado por el Municipio.

Subsidios Otorgados - Acueducto y Alcantarillado 2017 - 2019



16

 ALCALDÍA DE SANTIAGO DE CALI GESTIÓN TECNOLÓGICA Y DE LA INFORMACIÓN GESTIÓN DOCUMENTAL	MAGT04.03.14.12.P01.F04	
	VERSIÓN	3
	FECHA DE ENTRADA EN VIGENCIA	01/may/2018

**SISTEMAS DE GESTIÓN Y CONTROL
INTEGRADOS
(SISTEDA, SGC y MECI)**

ACTA DE REUNIÓN

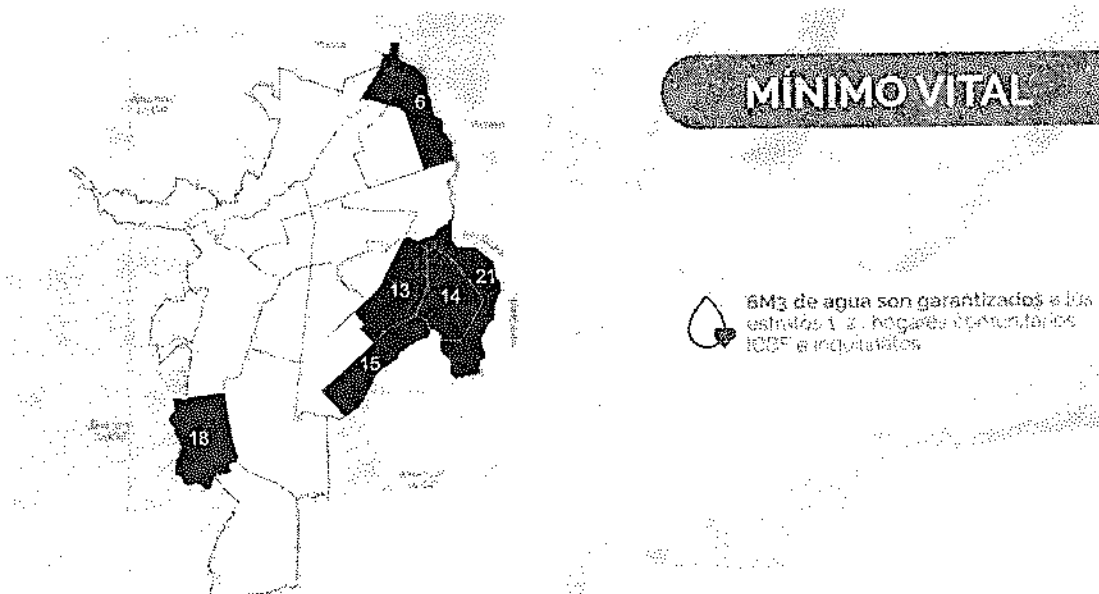
Mínimo Vital


El director Alejandro Arias explicó que la población beneficiada por el programa de mínimo vital aplica para los estratos 1, 2 y hogares del ICBF e inquilinatos.

Seis metros cúbicos de agua son garantizados a los estratos 1 y 2 de la ciudad, hogares infantiles adscritos al Instituto Colombiano de Bienestar Familiar, ICBF e inquilinatos. Obteniendo este beneficio 218.847 suscriptores aproximadamente, lo cual corresponde a 678.427 personas aproximadamente.

El director mencionó el cumplimiento de la meta del plan de desarrollo, con un 100% de cumplimiento en la garantía del mínimo vital de agua a la población vulnerable.

A continuación se presentan las comunas más beneficiadas por el programa.



 <p>ALCALDÍA DE SANTIAGO DE CALI</p> <p>GESTIÓN TECNOLÓGICA Y DE LA INFORMACIÓN GESTIÓN DOCUMENTAL</p>	SISTEMAS DE GESTIÓN Y CONTROL INTEGRADOS (SISTEDA, SGC y MECI)		MAGT04.03.14.12.P01.F04
	ACTA DE REUNIÓN		VERSIÓN 3
			FECHA DE ENTRADA EN VIGENCIA 01/may/2018

Agua Potable y Saneamiento básico

Se presentó el avance de proyectos con el cual se ha dado cumplimiento y/o avance a las metas de plan de desarrollo definidas:


Aumentamos a 35 los sistemas de suministro de agua potable, fueron construidas las PTAP de Los Comuneros, Alto Aguacatal, Hacienda La Gloria, La Leonera y realizamos el mejoramiento: Tanque elevado - traslado PTAP Hormiguero, Tanque Pichindé, con esto sin lugar a duda mejoramos la calidad de vida de estas comunidades.

17 sistemas de tratamiento de agua residual más en la zona rural, construimos la PTAR Pajui, Tiburon Felidia, Atenas – Pilas, Red de alcantarillado Saladito, Red de alcantarillado Campoalegre, Red de alcantarillado El Rodadero - La Luisa. Contribuyendo al adecuado tratamiento de las aguas.

Construimos 217 STARD en zona rural dispersa, que fueron incorporadas al sistema con lo que dimos cumplimiento al 87% de la meta estipulada en el plan de desarrollo.

A continuación se presentaron los siguientes logros:

- Continuamos con la administración de los recursos del Sistema General de Participaciones de Agua Potable y Saneamiento Básico vigencia 2018 que garantiza la administración e inversión en infraestructura en la zona rural.
- El turismo en la zona rural se ha incrementado gracias que el agua SIN RIESGO, ya es una realidad en el 73% de los acueductos de la zona rural del Municipio, hemos trabajado de manera constante en el mejoramiento del el Índice del Riesgo de Calidad de Agua – IRCA
- Esto adicionalmente nos ayuda con la reducción de enfermedades gastrointestinales en la población, valorización de los predios que ahora cuentan con agua potable gracias a la gestión de la Uaespm.
- Le dejamos al municipio el legado de tener sus acueductos y alcantarillados de la zona rural en IDESC que es nuestro sistema de información geográfico, para así poder tener un mejor control de nuestra red.

 ALCÁLDIA DE SANTIAGO DE CALI GESTIÓN TECNOLÓGICA Y DE LA INFORMACIÓN GESTIÓN DOCUMENTAL	SISTEMAS DE GESTIÓN Y CONTROL INTEGRADOS (SISTEDA, SGC y MECI) ACTA DE REUNIÓN		MAGT04.03.14:12:P01.F04
			VERSIÓN 3
			FECHA DE ENTRADA EN VIGENCIA 01/may/2018

Alumbrado Público

El director Alejandro Arias Pérez destaco los siguientes logros.

- Cali cuenta con más de 72 mil puntos luminosos de Luz Blanca, en barrios, parques, vías peatonales, vías principales de nuestra ciudad y zonas verdes, espacios que han sido aprovechados para el disfrute de la comunidad.
- La telegestión dio sus primeros pasos en nuestra ciudad gracias a la prueba piloto que iniciamos en el parque del perro.
- Sin lugar a dudas hoy el 50% de Cali brilla y mucho más gracias a la gestión en su alumbrado público cuya ejecución presupuestal del 77% en este cuatrienio da muestra de nuestro compromiso con la ciudad.

Alumbrado Ornamental y Navideño

Se presentó el avance en la gestión, 62 bienes de interés cultural cuentan hoy con iluminación ornamental, resaltando su belleza histórica y atractivo turístico en las noches caleñas, cumpliendo además con el 100% de la meta del plan de desarrollo.

Se mencionó que 'Navidad en Mi Cali Bonita', es el nombre que en el 2019 adorna nuestro alumbrado que este año incrementó su cobertura en un 9,3%, para deleitar a más caleños con la iluminación de 54 zonas en todos los puntos cardinales de nuestra bella y amada ciudad, además de siete nuevos sectores y la magia de sus cuatro shows tecnológicos:


Tunel Tecnológico

Láser Show

Mapping

Domo digital

Cabe resaltar que el alumbrado navideño 2018 'Cali a Ritmo de Navidad', nos mereció el segundo puesto en los Reed Latinos Awards 2019 donde participamos y fuimos reconocidos por mejor proyecto de imagen pública o Relaciones Públicas Aplicada a Gobierno.

 ALCALDÍA DE SANTIAGO DE CALI GESTIÓN TECNOLÓGICA Y DE LA INFORMACIÓN GESTIÓN DOCUMENTAL	SISTEMAS DE GESTIÓN Y CONTROL INTEGRADOS (SISTEDA, SGC y MECI)		MAGT04.03.14.12.P01.F04
	ACTA DE REUNIÓN		VERSIÓN 3
			FECHA DE ENTRADA EN VIGENCIA 01/may/2018

Aprovechamiento

Se mencionó sobre la adopción del Decreto 0507 de 2017 por medio del cual se da cumplimiento a la política pública de aseo inclusivo con recicladores de oficio a través de las siguientes acciones:

Se realizó la nivelación conceptual de la estrategia de Policy – Lab, donde se compartió con todos los organismos que trabajan en la política pública.

Se actualizó los manuales para todos los generadores para garantizar la gestión integral de los residuos sólidos en la ciudad.

Hoy nuestros recicladores son identificados por todos los caleños gracias a la entrega de 1500 elementos distintivos que hacen que hoy los caleños identifiquen a sus recicladores de oficio.

Se realizó la prueba piloto de compostaje en Santa Elena, para los residuos orgánicos aprovechables generados en la plaza de mercado.

150 personas fueron capacitadas en el aprovechamiento de residuos sólidos mediante compostaje y lombricompostaje.

Seguimiento a la Prestación del Servicio de Aseo


Se socializó los logros obtenidos con la labor realizada por el equipo de aseo.

Recuperar el espacio público ubicado en el Barrio Santa Elena.

Realizar lavado y limpieza de la zona centro impactado constantemente por residuos humanos y orgánicos.

Realizar la intervención de 263 puntos críticos a través de contrato interadministrativo con la empresa Emsirva donde se recogieron 22.600 m3 de residuos de construcción y demolición en las vigencias 2018 y 2019.

Se obtuvo certificación de Calidad en la Norma ISO 9001:2015 en la línea de servicio/ "Supervisión y control de la limpieza urbana de vías y áreas públicas en el Municipio de Santiago de Cali".

 ALCALDÍA DE SANTIAGO DE CALI GESTIÓN TECNOLÓGICA Y DE LA INFORMACIÓN GESTIÓN DOCUMENTAL	MAGT04.03.14.12.P01.F04	
	VERSIÓN	3
	FECHA DE ENTRADA EN VIGENCIA	01/may/2018

**SISTEMAS DE GESTIÓN Y CONTROL
INTEGRADOS
(SISTEDA, SGC y MECI)**

ACTA DE REUNIÓN

Residuos de Construcción y demolición

El director Alejandro Arias destacó los logros obtenidos a la fecha como lo ha sido la descolmatación por completo de la estación de transferencia ubicada en la Cra 50 y la marcación de transportadores de residuos de construcción y demolición RCD.

Se presentaron los retos definidos, entre ellos la implementación de la prueba piloto de aprovechamiento de residuos de construcción y demolición – RCD, cumplimiento a la sentencia 118 de 2010 y la implementación del esquema de aprovechamiento RCD.

Post Clausura de Navarro

Se socializó los logros obtenidos con la gestión realizada:


Logramos el tratamiento histórico de más 228 mil metros cúbicos de lixiviados acumulados desde el inicio de la operación de la Planta de Tratamiento de Lixiviados.

La planta entró en operación a mediados del año 2018, garantizando la post clausura del antiguo vertedero con un cumplimiento del 82% frente a la meta del plan del desarrollo.

Con estos indicadores la Unidad Administrativa da pasos importantes en el proceso de post clausura de navarro y le garantiza a la comunidad que los lixiviados generados por nuestro antiguo vertedero no generarán riesgo ambiental alguno para la comunidad.

CUR – Convenio de Uso de recursos


Se presentaron los convenios realizados durante el periodo 2017 -2019.

 ALCALDÍA DE SANTIAGO DE CALI GESTIÓN TECNOLÓGICA Y DE LA INFORMACIÓN GESTIÓN DOCUMENTAL	SISTEMAS DE GESTIÓN Y CONTROL INTEGRADOS (SISTEDA, SGC y MECI)	MAGT04.03.14.12.P01.F04	
		VERSIÓN	3
	ACTA DE REUNIÓN		FECHA DE ENTRADA EN VIGENCIA 01/may/2018

No.	CUR	VALOR APROX
1	PTAR Cañaveralejo	\$83.000 millones
2	PTAR San Antonio	\$34.000 millones
3	Plan Maestro de Acueducto y alcantarillado.	\$30.000 millones
4	Optimización de redes Siete de Agosto, Rafael Uribe, San Cayetano.	\$6.400 millones
5	Captación de Lecho del rio Cauca.	\$24.000 millones
6	Optimización de Redes Puerto Mallarino, Simón Bolívar, El Lido, Colseguros y Saavedra Galindo	\$9.500 millones
7	Optimización del funcionamiento hidráulico y estructural San Luis	\$18.500 millones
8	Control de aguas residuales San Carlos	\$22.600 millones
9	Optimización de redes de acueducto barrio San Luis y San Carlos	\$4.500 millones

Finalizando la presentación el director Alejandro Arias presentó la ejecución presupuestal obtenida en la presente vigencia, con un 91% de cumplimiento en su ejecución.

ÁREA	Suma de *** PPTO ACTUAL	Suma de *** EJECUCION	% Ejecución
AGUA POTABLE Y SANEAMIENTO BÁSICO	23,073,759,146	14,370,508,871	62%
ALUMBRADO NAVIDEÑO Y ORNAMENTAL	30,603,737,279	22,495,363,003	74%
ALUMBRADO PÚBLICO	130,293,692,298	122,133,176,018	94%
APROVECHAMIENTO	6,404,796,013	5,888,814,948	92%
ASEO	2,848,956,840	2,672,494,225	94%
CUR	59,202,886,617	57,550,451,480	97%
MÍNIMO VITAL	23,834,893,899	23,831,993,899	100%
PTL	3,140,000,000	3,122,387,642	99%
RCD	6,647,289,390	5,939,305,145	89%
SUBSIDIOS	46,337,787,473	43,896,532,441	95%
Total general	332,387,798,955	301,901,027,672	91%

 ALCALDÍA DE SANTIAGO DE CALI GESTIÓN TECNOLÓGICA Y DE LA INFORMACIÓN GESTIÓN DOCUMENTAL	SISTEMAS DE GESTIÓN Y CONTROL INTEGRADOS (SISTEDA, SGC y MECI)		MAGT04.03.14.12.P01.F04
	ACTA DE REUNIÓN		VERSIÓN 3
			FECHA DE ENTRADA EN VIGENCIA 01/may/2018


6. Propuestas, observaciones o peticiones recibidas durante el evento.

Durante la transmisión de la Rendición de cuentas el director Alejandro Arias dio respuesta a cada una de las preguntas realizadas durante el espacio.

Entre las que se destacan las siguientes:

Pregunta	Respuesta / Compromiso
Diego F. Lozano A. Buenos días, primero los felicito por propiciar estos espacios de interacción con la ciudadanía. ¿Quisiera saber de quién es la responsabilidad de la poda de la ribera del río Cali? Con el alumbrado navideño se nota la maleza muy alta y eso no permite que luzca más lindo!!	La responsabilidad de la poda de la ribera del río Cali es el DAGMA.
Maria Del Mar Moreno 28:52 Buen día... Una pregunta: la recolección de las basuras se ve atrasada por el paro del día de hoy?	La recolección de basuras para el día de hoy si será afectada, puesto que las frecuencias que se tenían programadas no se llevaran a cabo tal como lo manifestó Ciudad Limpia y Veolia.
Carolina Castillo 32:20 Cual es la principal estrategia para fomentar el reciclaje a través del reciclador de oficio?	Existen varias estrategias, entre la que se destaca: La promoción por medio de la aplicación CATAKI que se lanzara el día de mañana, con el fin de dignificar la labor del Reciclador de Oficio y facilitar su labor.
Victor Hugo Tascón 33:05 Es verdad que toda las avenidas principales de Cali tendrán iluminación LED de última tecnología?, en cuanto tiempo se haría?, gracias	En la actualidad se encuentran iluminadas las siguientes vías: La Avenida Sexta, la Calle Quinta, La Autopista Suroriental la 39 a la 70, la Pásoancho. Puesto la priorización de esta administración fueron los TIOS. Por lo anterior se resalta que este tema será un reto para la nueva administración.

Una vez se concluyó con el espacio para la atención de las inquietudes por parte de los asistentes, Alejandro Arias Pérez agradeció la participación de los asistentes presenciales y virtuales y recordó la importancia de diligenciar la evaluación de la rendición de cuentas, las cuales servirán de insumo para la mejora continua de las próximas rendiciones que se tienen programadas.

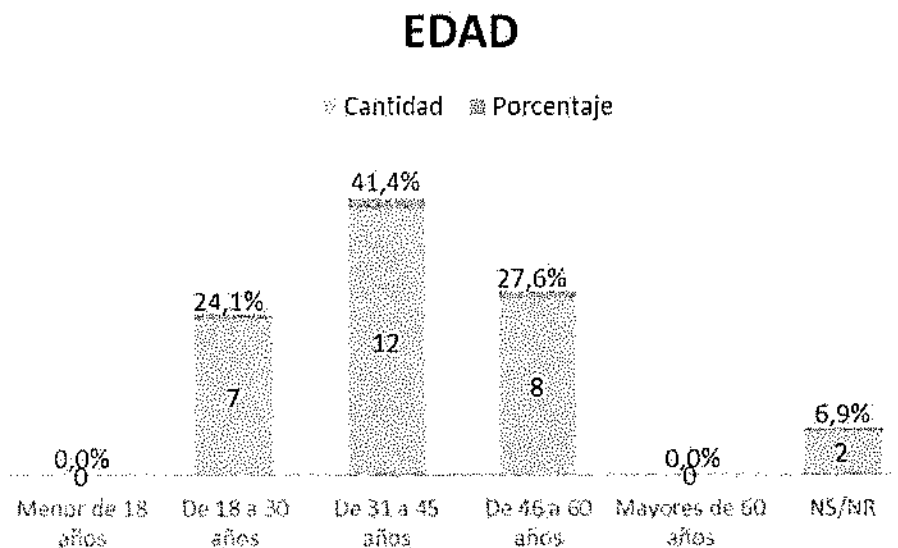
 <p>ALCALDÍA DE SANTIAGO DE CALI</p> <p>GESTIÓN TECNOLÓGICA Y DE LA INFORMACIÓN</p> <p>GESTIÓN DOCUMENTAL</p>	<p>SISTEMAS DE GESTIÓN Y CONTROL INTEGRADOS (SISTEDA, SGC y MECI)</p> <p>ACTA DE REUNIÓN</p>	MAGT04.03.14.12.P01.F04	
		VERSIÓN	3
		FECHA DE ENTRADA EN VIGENCIA	01/may/2018

7. Número de encuestas de evaluación aplicadas.


Se aplicaron veintinueve (29) encuestas de evaluación en el tercer espacio de dialogo realizado por la Unidad Administrativa Especial de Servicios Públicos Municipales, arrojando los siguientes resultados.

7.1 INFORMACIÓN GENERAL

7.1.1 Edad (29 respuestas).



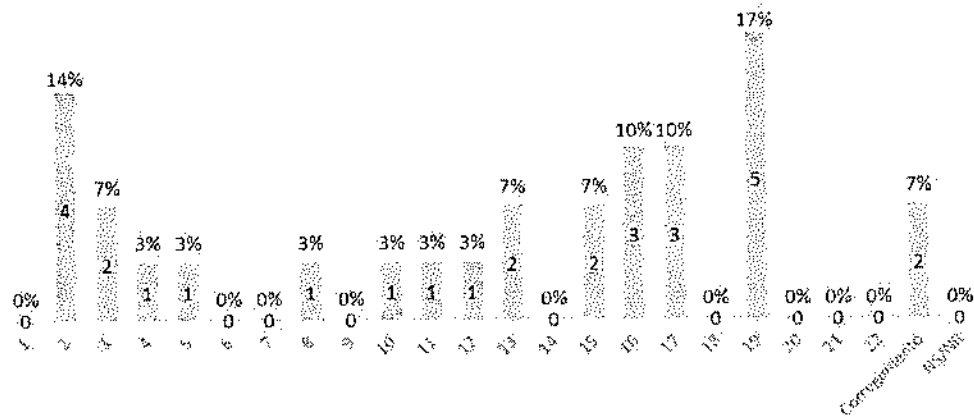
De las veintinueve (29) encuestas realizadas, veintiséis (26) diligenciaron la edad, obteniendo que el rango de edades oscilo entre los 18 y 60 años, siendo las edades más representativas entre los 31 y 45 años con (12) personas.

 ALCALDÍA DE SANTIAGO DE CALI GESTIÓN TECNOLÓGICA Y DE LA INFORMACIÓN GESTIÓN DOCUMENTAL	SISTEMAS DE GESTIÓN Y CONTROL INTEGRADOS (SISTEDA, SGC y MECI)		MAGT04.03.14.12.P01.F04
	ACTA DE REUNIÓN		VERSIÓN 3
			FECHA DE ENTRADA EN VIGENCIA 01/may/2018

7.1.2 Comuna o corregimiento (29 respuestas).

COMUNA

□ Cantidad ■ Porcentaje

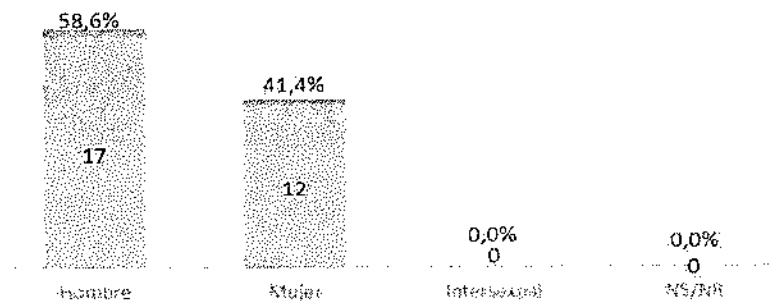



De las veintinueve (29) encuestas realizadas, las comunas con mayor representación fueron la comuna 19 con el 17%, la comuna 2 con el 14% y las comunas 16 y 17 con el 10% respectivamente.

7.1.3 Sexo (29 respuestas).

SEXO

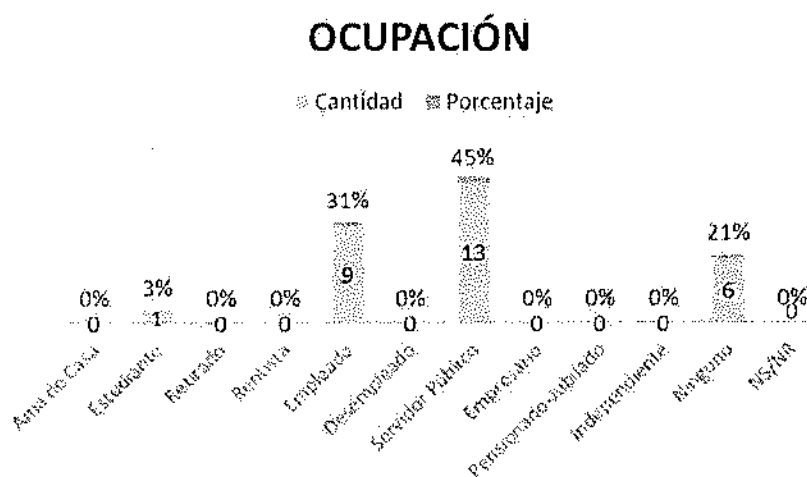
□ Cantidad ■ Porcentaje



 <p>ALCALDÍA DE SANTIAGO DE CALI</p> <p>GESTIÓN TECNOLÓGICA Y DE LA INFORMACIÓN</p> <p>GESTIÓN DOCUMENTAL</p>	<p>SISTEMAS DE GESTIÓN Y CONTROL INTEGRADOS (SISTEDA, SGC y MECI)</p> <p>ACTA DE REUNIÓN</p>	MAGT04.03.14.12.P01.F04	
		VERSIÓN	3
		FECHA DE ENTRADA EN VIGENCIA	01/may/2018

La participación al espacio de diálogo en cuanto a la variable "sexo" tuvo presencia en su mayoría del sexo masculino, puesto que de los 29 encuestados 17 fueron hombres y 12 mujeres.

7.1.4 ¿Cuál es su ocupación actual? (29 respuestas).



En cuanto a la ocupación de las personas encuestadas las ocupaciones más representativas fueron.

Servidor Público (13 respuestas)

Empleado (9 respuestas)

7.1.4 Nivel de Escolaridad (29 respuestas).


En cuanto al nivel de Escolaridad de las personas encuestadas los niveles más representativos fueron:

Profesional (13 respuestas)

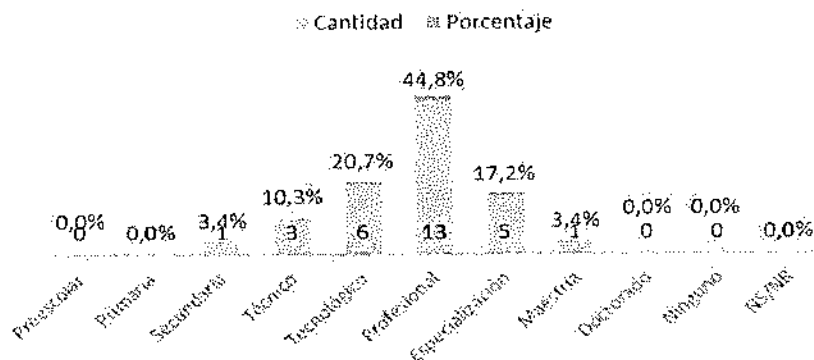
Tecnológico (6 respuestas)

Especialización (5 respuestas)

6

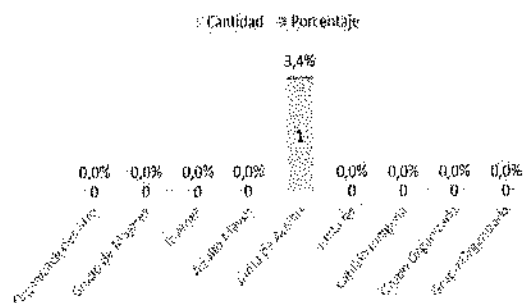
 <p>ALCALDÍA DE SANTIAGO DE CALI</p> <p>GESTIÓN TECNOLÓGICA Y DE LA INFORMACIÓN</p> <p>GESTIÓN DOCUMENTAL</p>	<p>SISTEMAS DE GESTIÓN Y CONTROL INTEGRADOS (SISTEDA, SGC y MECI)</p> <p>ACTA DE REUNIÓN</p>	MAGT04.03.14.12.P01.F04	
		VERSIÓN	3
		FECHA DE ENTRADA EN VIGENCIA	01/may/2018

ESCOLARIDAD

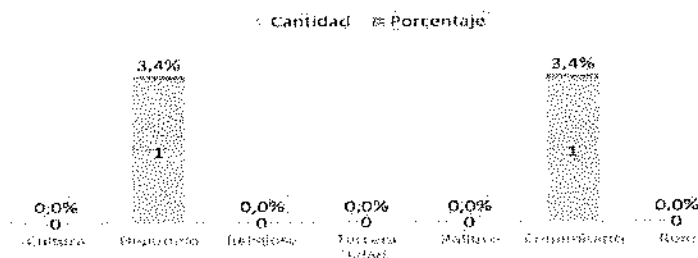


7.1.5 Grupo Poblacional, Comunitario y/o Social al que pertenece actualmente (29 respuestas).

GRUPO COMUNITARIO



GRUPO SOCIAL




Para el caso de los grupos poblacionales, comunitarios y/o sociales de las personas encuestadas los grupos más representativos fueron:

Junta de Acción Comunal (1 respuesta)

Deportivo (1 respuesta)

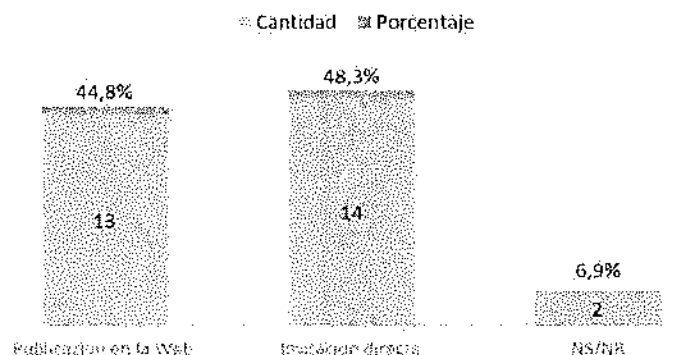
Comunitario (1 respuesta)

 ALCALDÍA DE SANTIAGO DE CALI GESTIÓN TECNOLÓGICA Y DE LA INFORMACIÓN GESTIÓN DOCUMENTAL	SISTEMAS DE GESTIÓN Y CONTROL INTEGRADOS (SISTEDA, SGC y MECI)		MAGT04.03.14.12.P01.F04
	ACTA DE REUNIÓN		VERSIÓN 3
			FECHA DE ENTRADA EN VIGENCIA 01/may/2018

7.2 PERCEPCIÓN DE LA ACTIVIDAD

7.2.1 ¿Cómo se enteró de la realización de la actividad de la Rendición de Cuentas? (29 respuestas).


PREGUNTA 2.1




De acuerdo con las respuestas dadas por las personas encuestadas catorce (14) de ellas contestaron que la invitación fue directa, trece (13) por publicación web y dos (2) no sabe, no responde.

7.2.2. La explicación sobre el procedimiento de las intervenciones en la actividad de Rendición de Cuentas fue: (29 respuestas).

PREGUNTA 2.2



 ALCALDÍA DE SANTIAGO DE CALI GESTIÓN TECNOLÓGICA Y DE LA INFORMACIÓN GESTIÓN DOCUMENTAL	SISTEMAS DE GESTIÓN Y CONTROL INTEGRADOS (SISTEDA, SGC y MECI)		MAGT04.03.14.12.P01.F04
			VERSIÓN 3
	ACTA DE REUNIÓN		FECHA DE ENTRADA EN VIGENCIA 01/may/2018

Las 29 personas encuestadas consideraron que la explicación sobre el procedimiento de las intervenciones para este espacio de dialogo fue clara.

7.2.3 La oportunidad para que los asistentes inscritos opinen durante la actividad de Rendición de Cuentas fue:
(29 respuestas).

PREGUNTA 2.3

■ Cantidad ■ Porcentaje

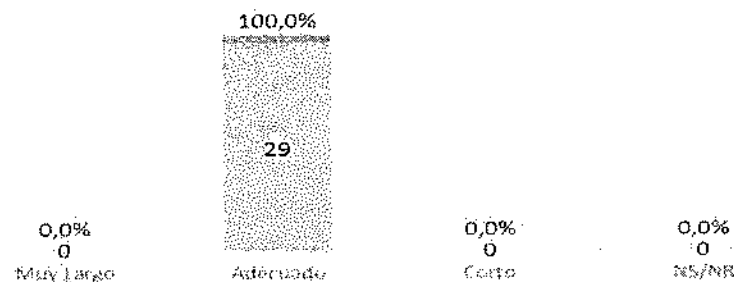



Las 29 personas encuestadas consideraron que la oportunidad para que los asistentes inscritos opinaran durante la actividad en el espacio de dialogo fue Adecuada.

7.2.4. El tiempo de exposición con el informe de la gestión institucional fue:
(29 respuestas).

PREGUNTA 2.4

■ Cantidad ■ Porcentaje



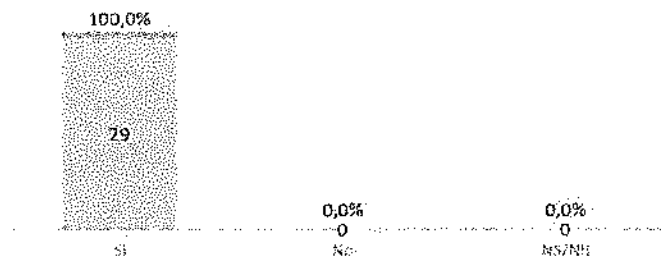
 ALCALDÍA DE SANTIAGO DE CALI GESTIÓN TECNOLÓGICA Y DE LA INFORMACIÓN GESTIÓN DOCUMENTAL	SISTEMAS DE GESTIÓN Y CONTROL INTEGRADOS (SISTEDA, SGC y MECI)		MAGT04.03.14.12:P01.F04
			VERSIÓN 3
	ACTA DE REUNIÓN		FECHA DE ENTRADA EN VIGENCIA 01/may/2018

Las 29 personas encuestadas consideraron que el tiempo de exposición del informe de gestión fue Adecuado.

7.2.5. ¿La información presentada en la actividad de Rendición de Cuentas respondió a sus intereses? (29 respuestas).

PREGUNTA 2.5

■ Cantidad ■ Porcentaje

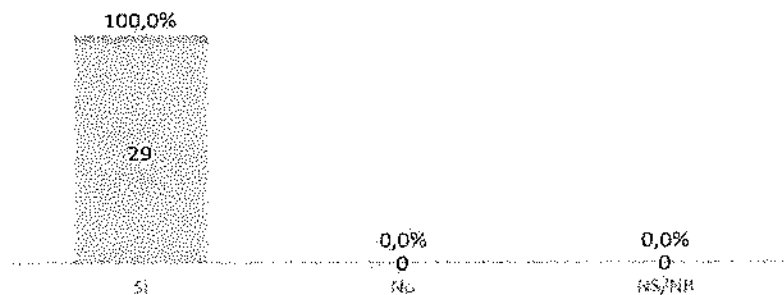


El 100% de las personas encuestadas contestaron que la actividad de dialogo fue de su interés.


7.2.6 ¿La actividad de Rendición de Cuentas dio a conocer los resultados de la gestión de la Uaespm? (29 respuestas).

PREGUNTA 2.6

■ Cantidad ■ Porcentaje



Le

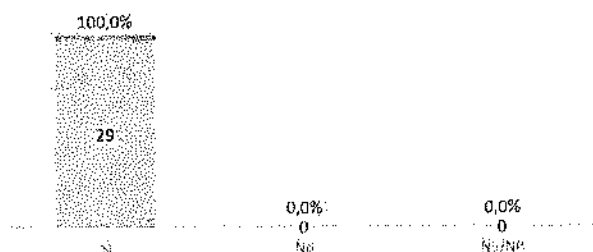
 ALCALDÍA DE SANTIAGO DE CALI GESTIÓN TECNOLÓGICA Y DE LA INFORMACIÓN GESTIÓN DOCUMENTAL	SISTEMAS DE GESTIÓN Y CONTROL INTEGRADOS (SISTEDA, SGC y MECI)		MAGT04.03.14.12.P01.F04
	ACTA DE REUNIÓN		VERSIÓN: 3
			FECHA DE ENTRADA EN VIGENCIA: 01/may/2018

Las veintinueve (29) personas contestaron que la actividad de dialogo si dio a conocer los resultados de la gestión de la Uaespm.

7.2.7 ¿La Uaespm publicó previamente la información tratada en esta actividad de Rendición de cuentas? (29 respuestas).

PREGUNTA 2.7

■ Cantidad ■ Porcentaje




Las veintinueve (29) personas contestaron que la Uaespm publicó la información tratada previamente a la actividad de dialogo.

7.2.8. ¿Volvería a participar en otra actividad de Rendición de cuentas de la Uaespm? (29 respuestas).


PREGUNTA 2.8

■ Cantidad ■ Porcentaje



Las veintinueve (29) personas contestaron que si volvería a participar en otra actividad de dialogo de la Uaespm.

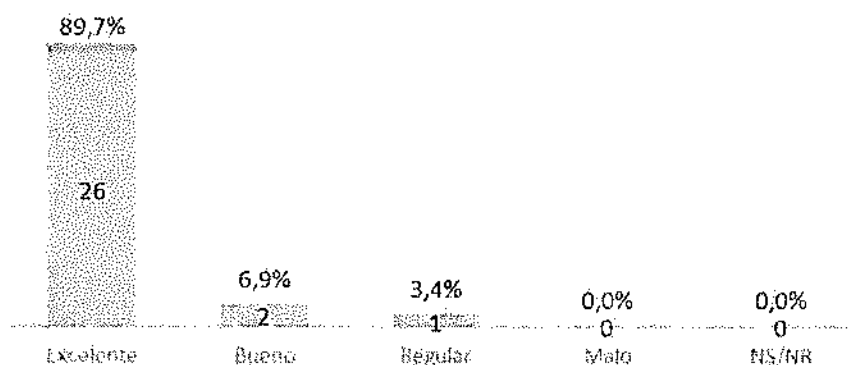
Este documento es propiedad de la Administración Central del Municipio de Santiago de Cali. Prohibida su alteración o modificación por cualquier medio, sin previa autorización del Alcalde.

 <p>ALCALDÍA DE SANTIAGO DE CALI</p> <p>GESTIÓN TECNOLÓGICA Y DE LA INFORMACIÓN</p> <p>GESTIÓN DOCUMENTAL</p>	<p>SISTEMAS DE GESTIÓN Y CONTROL INTEGRADOS (SISTEDA, SGC y MECI)</p> <p>ACTA DE REUNIÓN</p>	MAGT04.03.14.12.P01.F04	
		VERSIÓN	3
		FECHA DE ENTRADA EN VIGENCIA	01/may/2018

7.2.9 ¿Cómo califica la actividad de Rendición de Cuentas de la Uaespm?
(29 respuestas).

PREGUNTA 2.9

▨ Cantidad ▨ Porcentaje

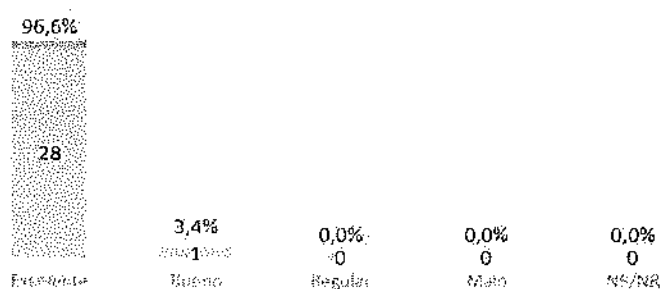



Veintiséis (26) personas calificaron la actividad de diálogo de la Uaespm como Excelente, dos (2) como Buena y una (1) como Regular.

7.2.10 De acuerdo con la información de Rendición de cuentas presentada por la Entidad como califica la gestión:
(29 respuestas).

PREGUNTA 2.10

▨ Cantidad ▨ Porcentaje



 ALCALDÍA DE SANTIAGO DE CALI GESTIÓN TECNOLÓGICA Y DE LA INFORMACIÓN GESTIÓN DOCUMENTAL	SISTEMAS DE GESTIÓN Y CONTROL INTEGRADOS (SISTEDA, SGC y MECI)		MAGT04.03.14.12.P01.F04
	ACTA DE REUNIÓN		VERSIÓN 3
			FECHA DE ENTRADA EN VIGENCIA 01/may/2018

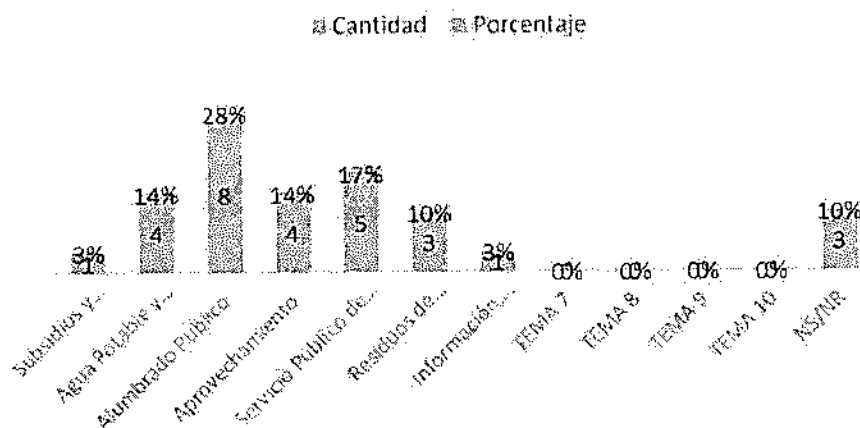
Las personas encuestadas calificaron la gestión de la Uaespm como:

Excelente (28 respuestas)

Bueno (1 respuesta)

7.2.11 Por favor proponga un tema de su interés sobre la gestión de esta entidad para una próxima actividad de Rendición de Cuentas:


TEMAS DE INTERÉS



La grafica evidencia la agrupación de los temas por los diferentes equipos de trabajo de la Unidad, sin embargo se lista de manera detallada los siguientes temas:

- Corte de pasto en corregimientos.
- Alumbrado público en zona rural.
- Aprovechamiento de RCD.
- Ahondar en el tema de subsidios y recicladores de oficio.
- Proyección servicios públicos en la ciudad.
- Aprovechamiento de RCD.
- Educación ambiental.
- Que hacen las demás dependencias del municipio porque cali este limpia.
- Escombrera de la 50.
- Agua potable y saneamiento.
- Todo se presentó respecto a esta entidad.
- Tarifas servicio de aseo.

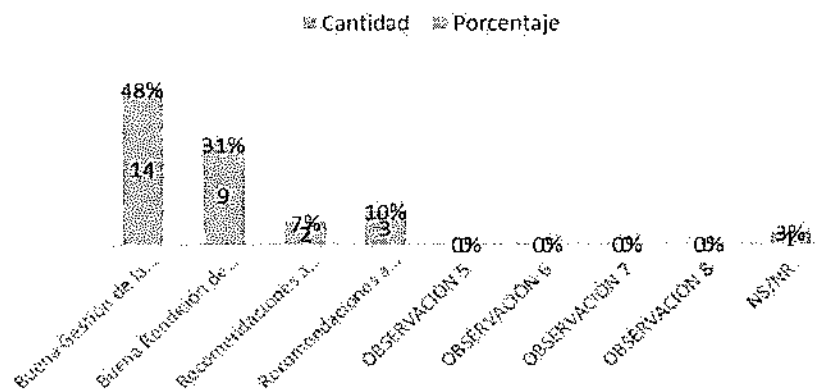
Este documento es propiedad de la Administración Central del Municipio de Santiago de Cali. Prohibida su alteración o modificación por cualquier medio, sin previa autorización del Alcalde.

 ALCALDÍA DE SANTIAGO DE CALI GESTIÓN TECNOLÓGICA Y DE LA INFORMACIÓN GESTIÓN DOCUMENTAL	SISTEMAS DE GESTIÓN Y CONTROL INTEGRADOS (SISTEDA, SGC y MECI)		MAGT04.03.14.12.P01.F04
			VERSIÓN: 3
	ACTA DE REUNIÓN		FECHA DE ENTRADA EN VIGENCIA: 01/may/2018


- Alumbrado.
- Todo el servicio CLUS en los corregimientos.
- Que tanto se ha avanzado en la tecnología para alumbrado público con paneles solares?
- Ptar golondrinas.
- Los temas expuestos son pertinentes.
- Calidad agua en zona rural.
- Navideño.
- Aprovechamiento de residuos sólidos.
- Acueductos rurales.
- Proyección de barrios a intervenir con iluminación en tecnología LED para el año 2020.
- Alumbrado público y navideño.
- Servicio de Aseo en puntos críticos.
- Iluminación en Monumentos.
- Economía circular.
- Reciclaje y aprovechamiento.
- Posibles planes de Telegestión de los servicios públicos.

7.2.12 Conclusiones y/o recomendaciones sobre la información de la gestión brindada en esta actividad de diálogo:

CONCLUSIONES Y/O RECOMENDACIONES




Le

 ALCALDÍA DE SANTIAGO DE CALI GESTIÓN TECNOLÓGICA Y DE LA INFORMACIÓN GESTIÓN DOCUMENTAL	SISTEMAS DE GESTIÓN Y CONTROL INTEGRADOS (SISTEDA, SGC y MECI)		MAGT04.03.14.12.P01.F04
			VERSIÓN 3
	ACTA DE REUNIÓN		FECHA DE ENTRADA EN VIGENCIA 01/may/2018

Las conclusiones dadas por los participantes fueron las siguientes:

- Buena gestión.
- La UAESPM se ha encargado de conformar equipos de trabajo idóneos para atender los requerimientos de la comunidad en cada área de trabajo que supervisan.
- Amplia la información, correcta.
- Todo perfecto, muchas gracias.
- Socializar continuamente con la comunidad todas las actividades que lleva a cabo la UAESPM.
- La UAESPM está muy comprometida y siempre dando soluciones a las problemáticas de la ciudad, felicidades!!
- Buenos días, la gestión que realizó la Uaespm durante el año 2019 a hizo muy buena, su reconocimiento en la ciudad como unidad en la cual encuentran el apoyo las comunas, corregimientos y ciudadanos ha sido muy satisfactoria.
- Excelente la presentación.
- muy buen trabajo.
- muy buena gestión de la Uaespm y su director Alejandro Arias.
- fue muy clara y al grano.
- La información contenida en el informe es coherente con lo que se ve en lo que se desarrolla en el municipio.
- Excelente.
- Todo OK.
- Ojalá todas las dependencias de los entes estatales hicieran rendición de cuenta de su gestión, al menos dos veces al año.
- Gestionar con más énfasis los proyectos que vienen rezagados desde administraciones pasadas.
- Existe un buen equipo que permite llevar a feliz término los objetivos.
- Conclusión datos concretos buena rendición.
- Mejorar la conexión a internet.
- Muy buenas respuestas por parte de la entidad, se espera que en su próxima administración continúe con la misma misiomiñionalidad y contundencia en sus labores.
- La información fue amplia y detallada, se realizó una excelente gestión.
- Excelente gestión de la unidad administrativa en la supervisión de los diferentes contratos para el beneficio de toda la comunidad caleña.
- Excelente gestión de la UAESPM.
- Fue una excelente presentación, completa y clara.

 ALCALDÍA DE SANTIAGO DE CALI GESTIÓN TECNOLÓGICA Y DE LA INFORMACIÓN GESTIÓN DOCUMENTAL	MAGT04.03.14.12.P01.F04	
	VERSION	3
	FECHA DE ENTRADA EN VIGENCIA	01/may/2018

SISTEMAS DE GESTIÓN Y CONTROL
INTEGRADOS
(SISTEDA, SGC y MECI)

ACTA DE REUNIÓN

- Excelente gestión desde todos los ámbitos. Creo que la comunidad Caleña en general tuvo de parte de la UAESPM un trabajo transparente y con altos resultados.
- Gestión eficiente.
- Mayor difusión.
- Este espacio es de capital importancia en la difusión a la comunidad de las tareas cumplidas en el desempeño de las funciones de la unidad y a pesar de la circunstancias de programación con la debida antelación del evento coincidente de forma inesperada con paro sindical y estudiantil en la ciudad; el evento difundido a través de la red social facebook cumplió con los objetivos al brindar la información de manera clara y transparente del cumplimiento de la misión encomendada a la UAESPM en el año 2019.


8. Estadísticas y Ejercicio de Autoevaluación

Las estadísticas obtenidas en el tercer espacio de dialogo se presentan a continuación:

- **Alcance:** $2.521 + 538 = 3.059$ personas
- **Reproducciones:** $1.508 + 231 = 1.739$
- **Reacciones:** $204 + 61 = 265$
- **Interacciones:** $62 + 29 = 91$
- **Comentarios:** $24 + 8 = 32$ (sin responder)
- **Contenido Compartido:** $33 + 7 = 40$ veces
- **Conectados durante el Live:** $55 + 19 = 74$ personas
- **Porcentaje respecto a la comunidad:** 19.320 (comunidad) = 6.3%

Si bien el análisis de los resultados de las encuestas realizadas y estadísticas obtenidas muestran un balance positivo del espacio de dialogo, los integrantes del equipo articulador identificaron como aspecto a mejorar, contar con un lugar físico para realizar la rendición de cuentas virtual con mejor cobertura de internet ya que se identificó dificultades en la conexión.

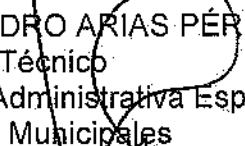
Le


 ALCALDÍA DE SANTIAGO DE CALI GESTIÓN TECNOLÓGICA Y DE LA INFORMACIÓN GESTIÓN DOCUMENTAL	SISTEMAS DE GESTIÓN Y CONTROL INTEGRADOS (SISTEDA, SGC y MECI)		MAGT04.03.14.12.P01.F04
			VERSIÓN 3
	ACTA DE REUNIÓN		FECHA DE ENTRADA EN VIGENCIA 01/may/2018

OBSERVACIONES GENERALES (Propuestas, Cambios y/o Adiciones):

TAREAS Y COMPROMISOS ESTABLECIDOS EN ESTA REUNIÓN		
QUÉ HACER	RESPONSABLE	FECHA COMPROMISO
Realizar el acta del espacio de dialogo.	Angelica Hernández Diana del Mar Gómez Fernández	18/dic/2019
Tabular las encuestas diligenciadas en el espacio de dialogo.	Diana del Mar Gómez Fernández Angelica Hernández	18/dic/2019
Publicar el acta del espacio de dialogo en la Instancia con los compromisos adquiridos.	Camilo Magaña	18/dic/2019
Enviar al DADII el acta y la tabulación de las encuestas diligenciadas	Angélica Hernández López Diana del Mar Gómez Fernández	18/dic/2019

Firmas (responsables)


ALEJANDRO ARIAS PÉREZ
 Director Técnico
 Unidad Administrativa Especial de Servicios
 Públicos Municipales


FABIAN CAMILO MAGAÑA RIVERA
 Contratista
 Unidad Administrativa Especial de Servicios
 Públicos Municipales

NOTA: Se anexa listado de asistencia compuesto por un (1) folio y presentación compuesta por nueve (9) folios.

Elaboró: Angélica Hernández López – Contratista.
 Revisó: Diana del Mar Gómez - Contratista



RENDICIÓN DE CUENTAS

Unidad Administrativa Especial de Servicios Públicos Municipales

Diciembre 4 de 2019



FONDO DE SOLIDARIDAD Y REDISTRIBUCIÓN DE INGRESOS

Ejecución Presupuestal - Subsidios

AREA	2017			2018			2019		
	PPTO ASIGNADO	PPTO EJECUTADO	%	PPTO ASIGNADO	PPTO EJECUTADO	%	PPTO ASIGNADO	PPTO EJECUTADO	%
SUBSIDIOS	49,968,973,467	39,662,595,650	79%	47,894,994,458	37,138,155,985	78%	46,337,787,473	43,896,532,441	95%

La Uaespm obtuvo el siguiente balance en la ejecución presupuestal correspondiente a Subsidios: para el año 2017 culminó con una ejecución del 79%, en la vigencia 2018 el 78% y para el año 2019 tuvo una ejecución del 95%.



SUBSIDIOS Y CONTRIBUCIONES SERVICIO DE ACUEDUCTO Y ALCANTARILLADO

Meta Cuatrienio 2016 - 2019

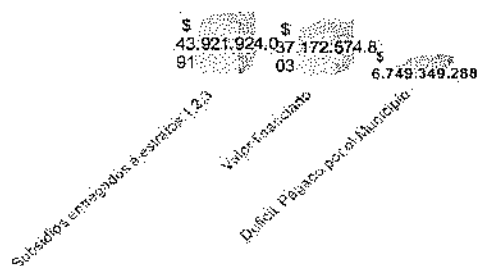
Meta	%
Pago del 100% del déficit de subsidios a las empresas de servicios públicos domiciliarios de los usuarios de estratos 1, 2 y 3.	100

Se dio cumplimiento a la meta del plan de desarrollo, obteniendo el 100% del pago de déficit de subsidios de Acueducto y Alcantarillado otorgados a los estratos 1, 2 y 3.




SUBSIDIOS Y CONTRIBUCIONES SERVICIO DE ACUEDUCTO Y ALCANTARILLADO

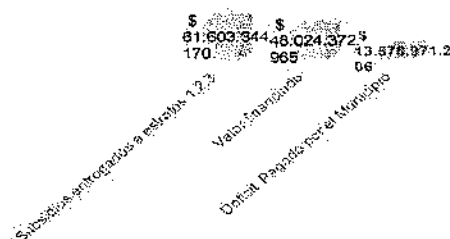
2019 - Corte Sept



2018



2017



SUBSIDIOS Y CONTRIBUCIONES SERVICIO DE ASEO

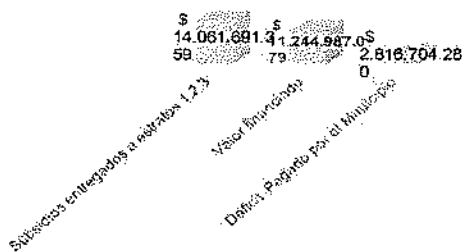
Meta Cuatrenio 2016 - 2019

Meta	%
Pago del 100% del déficit de subsidios a las empresas de servicios públicos domiciliarios de los usuarios de estratos 1, 2 y 3.	100

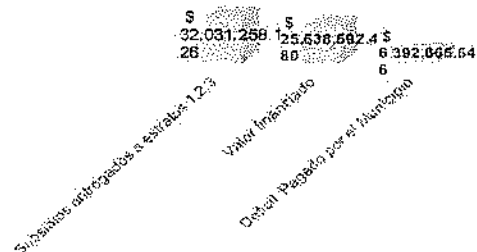
Se dio cumplimiento a la meta del plan de desarrollo, obteniendo un 100% en el pago de déficit de subsidios del servicio de Aseo otorgado a los estratos 1, 2 y 3.

SUBSIDIOS Y CONTRIBUCIONES SERVICIO DE ASEO


2019 - Corte Sept



2018



2017

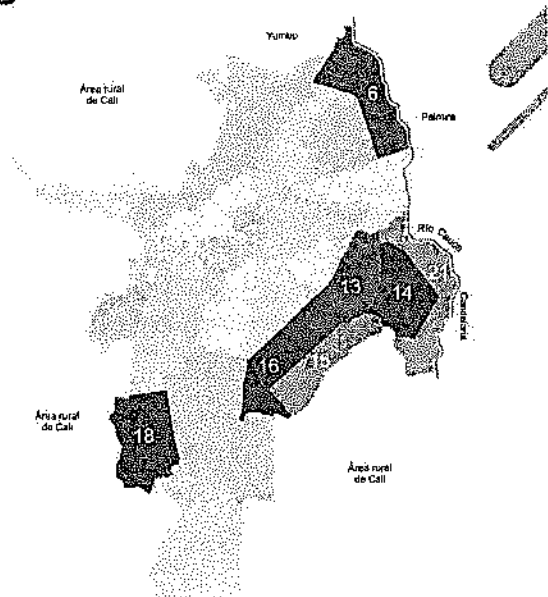


FONDO DE SOLIDARIDAD Y REDISTRIBUCIÓN DE INGRESOS

**Beneficiarios del subsidio
Acueducto, Alcantarillado y aseo**

- **Beneficiarios Agua:** Anualmente se benefician en promedio 413.575 suscriptores, equivalente al 71% del total de suscriptores, siendo así 1.282.083 personas aproximadamente que se beneficiarían.
- **Beneficiarios Aseo:** Anualmente se benefician en promedio 428.089 suscriptores, equivalente al 73% del total de suscriptores, siendo así 1.327.077 personas aproximadamente que se beneficiarían.

**Tamaño Promedio de Hogares
en Colombia 3.1 personas.**



Comunas que mayor subsidio recibieron



FONDO DE SOLIDARIDAD Y REDISTRIBUCIÓN DE INGRESOS

Logros :

- Se garantizó la implementación del programa 'Fondo de Solidaridad y Redistribución de Ingresos', logrando el acceso de agua potable y saneamiento básico a mayor población de los estratos de menores recursos en Cali.
- Se posicionó el programa "Fondo de Solidaridad y Redistribución de Ingresos" en el Municipio de Santiago de Cali como un medio para que los estratos 5, 6 y los predios de uso comercial e industrial contribuyan al bienestar de los estratos 1, 2 y 3.
- Se garantizó el control de la inversión de recursos del Sistema General de Participaciones en el otorgamiento de subsidios a la población de los estratos 1, 2 y 3.
- Se logró sanear la deuda histórica que tenía el Municipio con Emcali por más de \$148.000 millones de pesos.



MINIMO VITAL

Ejecución Presupuestal – Mínimo Vital

AREA	2017			2018			2019		
	PPTO ASIGNADO	PPTO EJECUTADO	%	PPTO ASIGNADO	PPTO EJECUTADO	%	PPTO ASIGNADO	PPTO EJECUTADO	%
MINIMO VITAL	16,220,915,552	16,185,388,326	100%	11,862,309,581	11,256,093,129	95%	23,834,893,899	23,831,993,899	100%

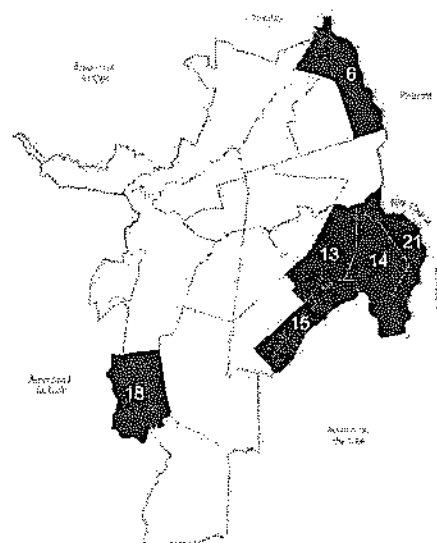
La Uaespm obtuvo el siguiente balance en la ejecución presupuestal correspondiente a Mínimo vital, para el año 2017 cumplió con el 100% de la ejecución, en la vigencia 2018 el 95% y para el año 2019 tuvo una ejecución del 100%.

MINIMO VITAL

Meta Cuatrienio 2016 - 2019

Meta	%
Garantizar a la población vulnerable el mínimo vital de agua potable	100

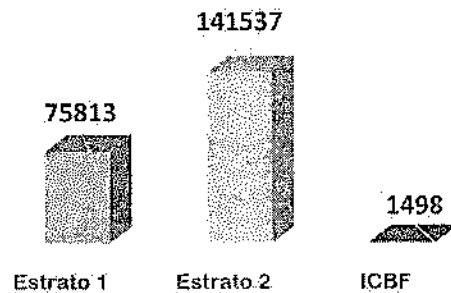
Se garantizó el mínimo vital de agua a la población vulnerable dando cumplimiento del 100% de la meta del plan de desarrollo.



MINIMO VITAL

678 mil personas beneficiadas aproximadamente.

SUSCRIPTORES BENEFICIADOS POR PROGRAMA DE MINIMO VITAL



218.847 Suscriptores Beneficiados

Suscriptores favorecidos en promedio por estrato en la vigencia 2017-2019

Seis metros cúbicos de agua son garantizados a los estratos 1 y 2 de la ciudad, hogares infantiles adscritos al Instituto Colombiano de Bienestar Familiar e inquilinatos, con lo cual se benefician más de 218 mil suscriptores y sus familias:



AGUA POTABLE Y SANEAMIENTO BASICO

Ejecución Presupuestal

AREA	2017			2018			2019		
	PPTO ASIGNADO	PPTO EJECUTADO	%	PPTO ASIGNADO	PPTO EJECUTADO	%	PPTO ASIGNADO	PPTO EJECUTADO	%
AGUA POTABLE	13,726,107,982	2,647,165,323	19%	20,324,167,338	6,996,386,357	34%	23,073,759,146	14,370,508,871	62%

La Uaespm obtuvo el siguiente balance en materia de Agua Potable, con un cumplimiento del 62% para la vigencia 2019, mejorando significativamente comparado con los años 2017 y 2018.



AGUA POTABLE Y SANEAMIENTO BASICO

Meta Cuatrienio 2016 - 2019

Meta	%
A diciembre de 2019, se aumenta a 35 los Sistemas de suministro de agua potable en el área rural	100
A diciembre de 2019, se aumenta a 17 los sistemas de tratamiento de agua residual en el área rural	100
A diciembre de 2019, se construyen 250 Plantas individuales de tratamiento de aguas residuales construidas	87

Se aumento a 35 los sistemas de suministro de agua potable de los cuales en esta vigencia fueron construidas las PTAP de Los Comuñeros, Alto Aguacatal, Hacienda La Gloria, La Leonera y la construcción de las siguientes obras de mejoramiento: Tanque elevado - traslado PTAP Hormiguero, Tanque Pichindé .

Se aumento a 17 los sistemas de tratamiento de agua residual en la zona rural de los cuales en esta vigencia fueron construidas PTAR Pajui, Tiburon Felidia, Atenas - Pilas, Red de alcantarillado Saladito, Red de alcantarillado Campoalegre, Red de alcantarillado El Rodadero - La Luisa.

Lo anterior dando cumplimiento al 100% de las primeras dos metas del plan de desarrollo.

Adicionalmente se realizó la construcción de 117 STARD en zona rural dispersa y se recibieron e incorporaron al sistema de información 100 STARD con un cumplimiento del 87% de la meta estipulada.



AGUA POTABLE Y SANEAMIENTO BASICO

Logros:

- El Municipio de Santiago de Cali continúa con la administración de los recursos del Sistema General de Participaciones de Agua Potable y Saneamiento Básico vigencia 2018 que garantiza la administración e inversión en infraestructura en la zona rural.
- El 73% de los acueductos de la zona rural cuentan con el Índice del Riesgo de Calidad de Agua - IRCA en nivel "SIN RIESGO" logrando con ello el incremento del turismo en estas zonas, reducción de enfermedades gastrointestinales en la población, valorización de los predios de las zonas donde la Uaespm ha logrado potabilizar sus aguas, entre otros.
- Se realizó la construcción del sistema de información geográfico de los servicios de acueducto y alcantarillado en la zona rural IDESC.



ALUMBRADO PÚBLICO

Ejecución Presupuestal

AREA	2017			2018			2019		
	PPTO ASIGNADO	PPTO EJECUTADO	%	PPTO ASIGNADO	PPTO EJECUTADO	%	PPTO ASIGNADO	PPTO EJECUTADO	%
ALUMBRADO PÚBLICO	129,758,992,773	99,926,955,374	77%	146,417,384,644	144,887,246,897	99%	130,293,692,298	122,133,176,018	94%

La Uaespm obtuvo el siguiente balance en la ejecución presupuestal correspondiente a Alumbrado Público, con un cumplimiento del 77% para el año 2017, 99% en el año 2018 y 94% en la vigencia 2019.

ALUMBRADO PÚBLICO

Meta Cuatrienio 2016 - 2019

Meta	%
36.093 luminarias con fuente de luz blanca en el sistema de alumbrado público	100
Un proyecto piloto de cambio gradual a lámparas Inteligentes.	100

Se dio cumplimiento al 100% las metas del plan de desarrollo, por medio de la instalación de 72.226 puntos luminosos en luz blanca en barrios, parques, zonas peatonales, vías y zonas verdes, ejecutando un proyecto piloto de telegestión ubicado en el parque del perro.

Logros:

- Se adelantó el proyecto de modernización del servicio de alumbrado público llegando al 50 % de luz blanca en la ciudad.

ALUMBRADO ORNAMENTAL Y NAVIDEÑO

Ejecución Presupuestal

AREA	2017			2018			2019		
	PPTO ASIGNADO	PPTO EJECUTADO	%	PPTO ASIGNADO	PPTO EJECUTADO	%	PPTO ASIGNADO	PPTO EJECUTADO	%
ALUMBRADO ORNAMENTAL Y NAVIDEÑO	28,213,772,755	9,824,207,288	35%	18,515,647,121	16,622,072,059	90%	30,603,737,279	22,495,363,003	74%

La ejecución presupuestal en materia de Alumbrado Ornamental y Navideño tuvo un cumplimiento del 35% para el año 2017, 90% en el año 2018 y 74% en la vigencia 2019.



ALUMBRADO ORNAMENTAL

Meta Cuatrienio 2016 - 2019

Meta	%
En el periodo 2016 - 2019 Se realiza la iluminación y el mantenimiento lumínico de los 72 elementos que constituyen las Fuentes y Monumentos localizados en Espacio Público.	100

62 bienes han sido iluminados destacando la importancia histórica dando un cumplimiento del 100% de la meta estipulada.

En el año 2015 se inició con una línea base de 15 bienes, en el 2017 se iluminaron 6, para el año 2018 aumenta la iluminación a 17 bienes y en la presente vigencia fueron iluminados 24 bienes para un total de 62 bienes iluminados al año 2019.

Iluminación Ornamental	Fuentes	Monumentos	Bienes de Interés Cultural	Total
HITOS EN EL AÑO 2015 (Línea Base)	0	4	11	15
HITOS AÑO 2017	6	0	0	6
HITOS AÑO 2018	9	8	0	17
HITOS AÑO 2019	1	23	0	24
TOTALES	16	35	11	62



ALUMBRADO NAVIDEÑO

Las zonas a iluminar con el alumbrado navideño son:

Zona norte: 8 puntos
Zona sur: 9 puntos
Zona Oeste: 10 puntos
Zona este: 2 puntos
Zona centro: 16 puntos
Zona ladera: 5 puntos

Se contará con 4 shows tecnológicos:

Tunel Tecnológico
Laser Show
Mapping
Domo digital



ALUMBRADO NAVIDEÑO

Logros:

Obtuvimos nominación al premio Reed Latino Awards con el mejor proyecto de imagen pública “Cali a ritmo de Navidad” en el año 2018, categoría al mejor bien público del año.

En el año 2019 se realizó el alumbrado navideño con el concepto “Navidad en mi Cali bonita”.



APROVECHAMIENTO

Ejecución Presupuestal

AREA	2017			2018			2019		
	PPTO ASIGNADO	PPTO EJECUTADO	%	PPTO ASIGNADO	PPTO EJECUTADO	%	PPTO ASIGNADO	PPTO EJECUTADO	%
APROVECHAMIENTO	6,106,467,537	2,765,942,447	45%	4,875,717,354	1,995,773,235	41%	6,404,796,013	5,888,814,948	92%

Nota Locución: La ejecución presupuestal en materia de Aprovechamiento tuvo un cumplimiento del 92% en la vigencia 2019 identificando una mejora significativa frente a las vigencias pasadas .



APROVECHAMIENTO

Meta Cuatrienio 2016 - 2019

Meta	%
Una Ruta selectiva de aseo con inclusión de recicladores beneficiarios de la Sentencia T-291 del 2009 como prestadores de la actividad de aprovechamiento y en la administración y operación de la estación de clasificación y aprovechamiento -ECA.	85
(1) Sistema de aprovechamiento de residuos sólidos orgánicos de grandes generadores.	100
una estrategia de seguimiento y evaluación a la Política Pública y Plan de Inclusión de Recicladores de Oficio a la economía formal del aseo.	100
actualiza la política pública y plan de inclusión de los recicladores Informales a la economía formal del aseo en la ciudad de Santiago de Cali.	100
Dos (2) estudios de caracterización de residuos sólidos y escombros del Municipio de Santiago de Cali.	100
Un (1) Esquema de aprovechamiento de residuos sólidos para el Municipio de Santiago de Cali.	100



APROVECHAMIENTO

Se adoptó el Decreto 0507 de 2017 por medio del cual se da cumplimiento a la política pública de aseo inclusivo con recicladores de oficio a través de las siguientes acciones:

- Se realizó nivelación conceptual con todas las entidades a través de la estrategia de Policy – Lab.
- Se actualizaron los manuales para la implementación de sistemas de gestión integral de residuos sólidos.
- Se entregaron mas de 1500 elementos distintivos a los recicladores con el fin de ser visibilizados e identificados.
- Se realizó prueba piloto de compostaje implementada en la plaza de mercado Santa Elena
- Se capacitaron mas de 150 personas en técnicas de aprovechamiento de residuos sólidos mediante compostaje y lombricompostaje.
- Se contó con 19 organizaciones de recicladores registradas en SUI y 12 cobrando tarifa por la actividad de aprovechamiento.
- Se realizó foro sobre la transformación digital del aseo incluyente en Cali con la aplicación tecnológica Cataki.



SEGUIMIENTO A LA PRESTACIÓN DEL SERVICIO PÚBLICO DE ASEO

Ejecución Presupuestal

AREA	2018			2019		
	PPTO ASIGNADO	PPTO EJECUTADO	%	PPTO ASIGNADO	PPTO EJECUTADO	%
ASEO	3,059,000,000	2,986,686,788	98%	2,848,956,840	2,672,494,225	94%

La ejecución presupuestal en materia del Servicio Público de Aseo tuvo un cumplimiento del 98% en el año 2018 y 94% en la vigencia 2019.



SEGUIMIENTO A LA PRESTACIÓN DEL SERVICIO PÚBLICO DE ASEO

Se ha venido realizando seguimiento exhaustivo a los prestadores del servicio público de aseo de manera permanente enluciendo el espacio público de la ciudad, no solo en el componente de recolección de residuos sino también en los diferentes componentes de limpieza, contando con un sistema de información actualizado:

- Recolección, transporte y transferencia de residuos sólidos.
- Barrido y limpieza de vías y áreas públicas.
- Corte de césped y poda de árboles en vías y áreas públicas.
- Lavado de áreas públicas.

Logros:

- Recuperar el espacio público ubicado en el Barrio Santa Elena.
- Realizar lavado y limpieza de la zona centro impactada constantemente por residuos humanos y orgánicos.
- Realizar la intervención de 263 puntos críticos a través de contrato interadministrativo con la empresa Emsirva donde se recogieron 22.600 m3 de residuos de construcción y demolición en las vigencias 2018 y 2019.
- Se obtuvo certificación de Calidad en la Norma ISO 9001:2015 en la línea de servicio "Supervisión y control de la limpieza urbana de vías y áreas públicas en el Municipio de Santiago de Cali".



RESIDUOS DE CONSTRUCCIÓN Y DEMOLICIÓN

Ejecución Presupuestal

AREA	2017			2018			2019		
	PPTO ASIGNADO	PPTO EJECUTADO	%	PPTO ASIGNADO	PPTO EJECUTADO	%	PPTO ASIGNADO	PPTO EJECUTADO	%
RCD	4,532,702,916	3,014,311,192	67%	4,340,366,992	3,565,814,822	82%	6,647,289,390	5,939,305,145	89%

La ejecución presupuestal en Residuos de Construcción y demolición tuvo un cumplimiento del 67% en el año 2017, 82% en el 2018 y 87% en la vigencia 2019.



RESIDUOS DE CONSTRUCCIÓN Y DEMOLICIÓN

Meta Cuatrienio 2016 - 2019

Meta	%
Una estación de transferencia y aprovechamiento implementada para el Manejo de residuos de construcción y demolición – RCD, operando.	100
Un esquema de aprovechamiento de residuos de Construcción y Demolición - RCD definido para el Municipio de Santiago de Cali.	100
2 Parques Ambientales y Tecnológicos diseñados para la Gestión Integral de Resíduos Sólidos.	100

RESIDUOS DE CONSTRUCCIÓN Y DEMOLICIÓN

Se logró habilitar la Estación de Transferencia de la carrera 50 como punto limpio de residuos de construcción y demolición, RCD habiendo descolmatado más de 280 mil metros cúbicos de los mismos durante esta administración e iniciando un proyecto piloto para su aprovechamiento.

Se implementó Planta Piloto para el aprovechamiento de los Residuos de Construcción y Demolición – RCD.

Se contó con diseños del Parque Lineal de Navarro aprobados por el Departamento Administrativo de Planeación Municipal.

Todo lo anterior dando cumplimiento al 100% de las metas del plan de desarrollo.

Por otra parte se firmó Convenio Interadministrativo celebrado entre la Uaespm y el Sena, el cual tiene como objeto desarrollar las acciones necesarias tendientes a lograr el aprovechamiento de Residuos de Construcción y Demolición.

Se brindo capacitación a los chaneros promoviendo además que sean un instrumento para educar a la ciudadanía.

Se realizó jornadas de marcación de transportadores de Residuos de Construcción y Demolición –RCD (Chaneros)

CONVENIO DE USO DE RECURSOS

En un trabajo mancomunado con Emsirva y Emcali se realizaron 9 convenios, los cuales se describen a continuación.

No.	CUR	VALOR APROX.
1	PTAR Cañaveralito	\$83.000 millones
2	PTAR San Antonio	\$34.000 millones
3	Plan Maestro de Acueducto y alcantarillado.	\$30.000 millones
4	Optimización de redes Siete de Agosto, Rafael Uribe, San Cayetano.	\$6.400 millones
5	Captación de Lecho del río Cauca.	\$24.000 millones
6	Optimización de Redes Puerto Mallarino, Simón Bolívar, El Lido, Colseguros y Saavedra Galindo	\$9.500 millones
7	Optimización del funcionamiento hidráulico y estructural San Luis	\$18.500 millones
8	Control de aguas residuales San Carlos.	\$22.600 millones
9	Optimización de redes de acueducto barrio San Luis y San Carlos	\$4.500 millones



ADMINISTRATIVO

- Se realizó sensibilización en separación en la fuente con un impacto a mas de 130 mil personas de manera presencial y 3 millones manera virtual, lo que tiene como objetivo mejorar la prestación de servicios públicos.
- Nominación a Reed Latino Award 2019 – Mejor campaña de Concientización Social (PyMA), “Vení Recicla, Cali te lo Agradecerá”
- Nominación a Reed Latino Award 2019 – Mejor Proyecto de Imagen Pública o Relaciones Públicas Aplicada a Gobierno, “Cali a Ritmo de Navidad”



POST CLAUSURA DE NAVARRO

Ejecución Presupuestal

AREA	2017			2018			2019		
	PPTO ASIGNADO	PPTO EJECUTADO	%	PPTO ASIGNADO	PPTO EJECUTADO	%	PPTO ASIGNADO	PPTO EJECUTADO	%
PTL	4,148,914,760	1,053,762,368	25%	2,929,448,623	2,602,667,930	89%	3,140,000,000	3,122,387,642	99%

La ejecución presupuestal en materia de Post Clausura de Navarro tuvo una ejecución del 99% para el año 2019, mostrando una mejora significativa comparado con las vigencias 2017 y 2018.



POST CLAUSURA DE NAVARRO

Meta Cuatrienio 2016 - 2019

Meta	%
277.200 M3 de lixiviados del antiguo sitio de disposición final de Navarro tratados.	83
Avance del 15% de Post Clausura del antiguo sitio de disposición final de Navarro.	100

POST CLAUSURA DE NAVARRO

La Planta de Tratamiento cuenta con seis lagunas de recibo y dos lagunas de secado con una capacidad de almacenamiento de lixiviados de 430.000 metros cúbicos, de los cuales se tiene almacenado en la actualidad 94.600 metros cúbicos, lo que corresponde al 22% de la capacidad total.

La Uaespm realizó el tratamiento histórico de más 228 mil metros cúbicos de lixiviados acumulados desde el inicio de la operación de la Planta de Tratamiento de Lixiviados PTL de Navarro, cuya operación inició a mediados del año 2018, garantizando la post clausura del antiguo vertedero con un cumplimiento del 82% frente a la meta.

Año	m3
Línea base - 2015	46,800
2016-2018	113,786
2019	68,000
Total m3 lixiviados tratados	228,586

Como resultado del monitoreo piezométrico y topográfico del antiguo vertedero de Navarro se evidenció un control de los riesgos asociados a los movimientos en masa de la montaña.



CONVENIO DE USO DE RECURSOS

Ejecución Presupuestal

AREA	2017			2018			2019		
	PPTO ASIGNADO	PPTO EJECUTADO	%	PPTO ASIGNADO	PPTO EJECUTADO	%	PPTO ASIGNADO	PPTO EJECUTADO	%
CUR	46,070,764,915	27,498,329,617	60%	8,632,108,424	8,570,858,423	99%	59,202,886,617	57,550,451,480	97%

La ejecución presupuestal del Convenio de Uso de recursos por su parte tuvo una ejecución de 97% para el año 2019 y 99% para el año 2018, evidenciando una mejora comparado con la vigencia 2017.





Servicios Públicos Municipales

www.cali.gov.co



Municipio de
SANTO DOMEZ