



**ALCALDÍA DE
SANTIAGO DE CALI**

Informe de Rendición de Cuentas Seguridad y Justicia

28/11/2023

Elaborado por: Luis Alberto Cuasquer Rodriguez - Coordinador

Aprobado por: Jimmy Dranguet Rodríguez - Secretario de Seguridad y Justicia

Diego Ferney Sánchez Patiño – Jefe de Unidad de Apoyo a la Gestión

Guillermo Londoño Ricaurte - Subsecretario de la Política de Seguridad

José Hebert Calle Dávalos - Subsecretario de Inspección, Vigilancia y Control

Cesar Augusto Lemos Posso - Subsecretario de Acceso a Servicios de Justicia

Tabla de Contenido

1. Introducción.....	3
2. Fase preparatoria.....	4
3. Convocatoria.....	4
4. Asistencia.....	5
5. Información Divulgada en la Actividad	6
6. Evaluación	41
7. Preguntas y Respuestas – PQRSD.....	47
8. Conclusiones.....	48

1. Introducción

En cumplimiento de la política de Rendición de Cuentas que establece el CONPES 3654 de 2010 que da apertura a la información, transparencia y diálogo entre el Estado y los ciudadanos (Ley 1712 del 2014 Ley de Transparencia y el Derecho al Acceso a la Información Pública”). La Secretaría de Seguridad y Justicia realizó la Segunda Jornada de Rendición de Cuentas el día 28 de Noviembre 2023, cuyo tema Central fue **“Estrategias Implementadas para la Reducción de los Riesgos desde los Enfoques de Derechos Humanos y Paz Territorial, Diferencial y de Género, Logros y Avances”** donde se expuso aspectos relevantes de responsabilidad misional del organismo.

ESTRATEGIAS IMPLEMENTADAS PARA LA REDUCCIÓN DE LOS RIESGOS DESDE LOS ENFOQUES DE DERECHOS HUMANOS Y PAZ TERRITORIAL, LOGROS Y AVANCE

La convivencia, los Derechos Humanos y la Seguridad ciudadana como una responsabilidad del Estado, a través de las instituciones que lo representan en el ámbito local como las autoridades político administrativas, de seguridad, justicia y de convivencia, deben velar para que esas condiciones se concreten como una realidad en el territorio y particularmente en nuestro Distrito de Santiago de Cali.

Desde la Política Marco de Seguridad y Convivencia Ciudadana, la Secretaría de Seguridad y Justicia ha venido contribuyendo desde los diversos componentes, programas e indicadores establecidos para ello, a mejorar las estadísticas en materia de Seguridad, Convivencia, Derechos Humanos y Acceso a la Justicia, a partir de estrategias institucionales con el objetivo de generar medidas que garanticen derechos ciudadanos como la ***“vida, la libertad y la integridad personal, así como también desde nuestra gestión por competencia, la seguridad, la convivencia y el fortalecimiento social”***. Cabe anotar que este informe resaltará aspectos fundamentales asociados a la construcción de la Política Pública de Seguridad y Convivencia de Cali, visualizada y vinculada en el Plan de Desarrollo Cali Unida por la Vida, que busca dentro de sus dimensiones y proyectos estratégicos el desarrollo del Smart City, como una posibilidad de generar conocimiento expedito para la toma de decisiones en esta dependencia y propender por generar procesos de gobernanza en el desarrollo del ejercicio público. Intervención siempre enfocada a prevenir y contrarrestar al interior del distrito de Santiago de Santiago de Cali, las manifestaciones de violencia espontánea, violencia homicida, violencia familiar y la protección de los Derechos Humanos.

La Secretaria de Seguridad y Justicia no es ajena al cumplimiento del Objetivo Desarrollo Sostenible (ODS) No. 16 ***“Paz, Justicia e Instituciones Solidas”***, a los cuales da respuesta y cumplimiento a través de la gestión de los planes, programas y proyectos descritos e inmerso en el Plan de Desarrollo 2020-2023 “Cali Unida Por la Vida”.

Para aportar al cumplimiento de estos, la Secretaría de Seguridad y Justicia del Distrito de Santiago de Cali, hace presencia en las 4 Dimensiones, 7 Líneas estratégicas, 13 programas, que desde su misionalidad, responde al cumplimiento de los objetivos.

2. Fase preparatoria

De acuerdo al plan de trabajo, los programas y proyectos de la Secretaría de Seguridad y Justicia se estableció un tiempo de referencia estipulado que inicia “del 01 de Junio hasta el 30 Noviembre de 2023”, con proyecciones a Diciembre 31 2023, teniendo en cuenta todos los temas definidos por el nivel directivo y que se presentaran utilizando las estrategias a partir del elemento de información.

3. Convocatoria

Treinta (30) días antes del evento, en canal virtual y redes sociales

- En el calendario

<https://www.cali.gov.co/seguridad/calendario/6674/segunda-rendicion-de-cuentas-seguridad-y-justicia-2023/>

- Por Redes Sociales

Octubre 28

<https://www.facebook.com/100064542348238/posts/pfbid0EcHyrgr2aksWauuXdZAFKBFnEs8NdVFW9jtkfgDp87s8rwGPF3ocFHJjdruHuul/?mibextid=cr9u03>

Noviembre 03

<https://x.com/seguridadcali/status/1718027907296038999?s=46&t=M3-e0a4AteZuVFwHtGJWDQ>

Noviembre 17

<https://twitter.com/seguridadcali/status/1661784757561176079?s=46&t=M3-e0a4AteZuVFwHtGJWDQ>

Noviembre 27

<https://twitter.com/SeguridadCali/status/1663620003411681282?t=vfh6tRakj8tsZM4TTsitjA&s=08>

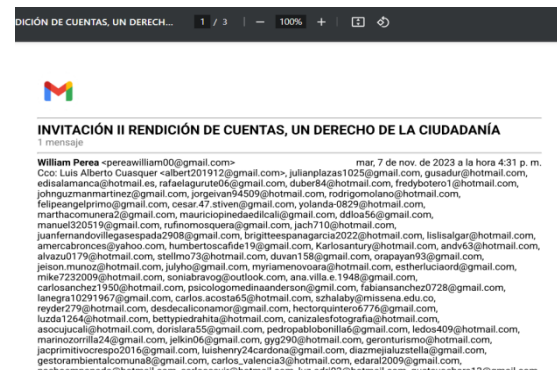
- Invitación por correo electrónico institucional masivo

Treinta (30) días antes del evento

Octubre 27



Noviembre 07



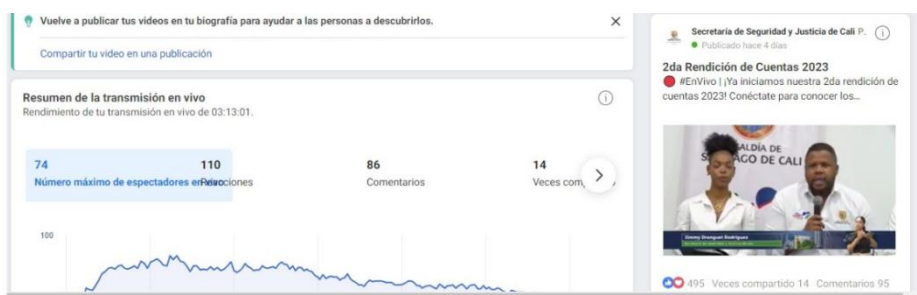
4. Asistencia

La asistencia se realizó por medio de la herramienta formulario google, al momento del inicio al evento virtual por medio del chat de Facebook live, se dejó fijo el enlace para llevar a cabo el diligenciamiento del listado de asistencia en el siguiente link:

<https://forms.gle/r1CiNKTWqo7Zdi4p6>

De acuerdo al registro de asistencia obtenido de manera presencial y en el formulario habilitado se observó que 133 personas, participaron en la Rendición de Cuentas; la siguiente imagen muestra la métrica del evento durante la transmisión, donde la transmisión en vivo obtuvo un máximo de 74 asistentes.

✓ Resumen de la transmisión en directo




Fuente: Redes Sociales Facebook-Live

- A nivel estadístico se obtuvo un alcance de reproducciones 1.192, 604 me gustas, 86 comentarios en el chat del Facebook-Live, Para un total de 1.882 interacciones.
- Panelistas: Seis (6), donde se contó con la participación liderado por el Dr. Jimmy Dranguet Rodríguez, como Secretario, el Jefe de la Unidad de Apoyo Diego Ferney Sánchez Patiño, el Subsecretario de la Política de Seguridad Guillermo Londoño Ricaurte, el Subsecretario de Acceso a los Servicios de Justicia Cesar Augusto Lemos Posso, la Dra. Patricia Inés Corina Cáceres Rojas Asesora de Despacho, el Subsecretario de Inspección, Vigilancia y Control José Hebert Calle Dávalos.
- Moderadores: Se contó con el apoyo de Nora Nagles como la moderadora de la oficina de comunicaciones.
- Videos institucionales: se llevaron a cabo 5 videos que permitieron ampliar la información de la gestión pública por cada Subsecretaria y el Despacho del Sr. Secretario.

5. Información Divulgada en la Actividad

En el Primer evento de diálogo del 28 de Noviembre 2023, el Secretario de Seguridad y Justicia, informó “Que durante estos 3 años de gobierno, hemos enfocado nuestros esfuerzos en proteger la vida y los bienes todos los caleños”, es el organismo encargado de generar condiciones para la gobernabilidad del orden público, mediante el desarrollo de la política de seguridad ciudadana, el acceso a los servicios de justicia y el cumplimiento de la normatividad que regula la convivencia.

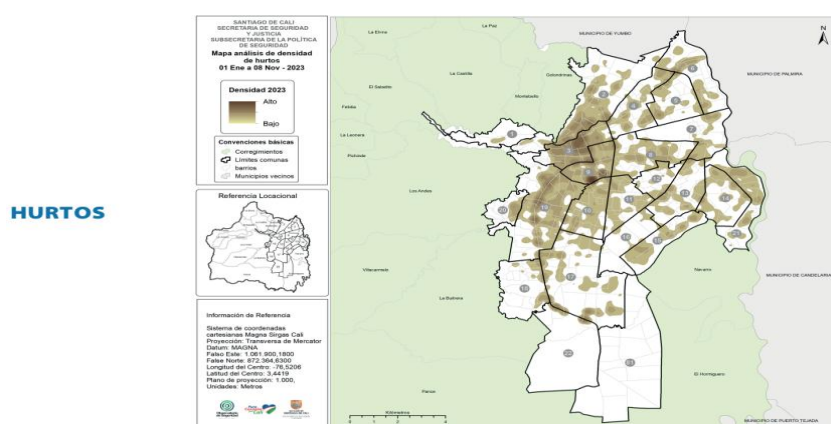


Aunque cuenta con un presupuesto limitado, se ha encargado de liderar un proceso estratégico alineado en coordinar estrategias de seguridad y convivencia ciudadana, a partir de la producción y análisis de la información cualitativa y cuantitativa de conflictos, violencia y crimen en el municipio.

Durante la Rendición de Cuentas se mostraron cifras y estadísticas en materia de Seguridad, donde se reflejan resultados muy positivos, como también se presentó la ejecución presupuestal como un reflejo de la gestión y cumplimiento de las metas del Organismo, en el marco del plan de desarrollo 2020-2023 “*Cali Unida por la Vida*”.

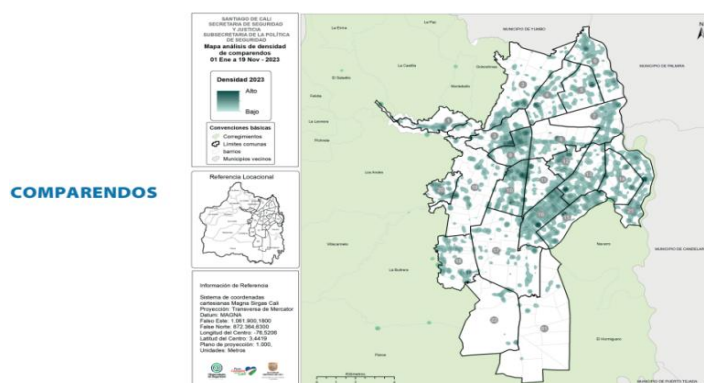
Tasa de Homicidios en Cali - años 1998-2023

donde se ha realizado un convenio con el Sistema de Transporte Masivo, la Policia, donde hay 106 policia desplegados por las estaciones priorizadas del MIO, para proteger a los ciudadanos para cuando vayan abordar su transporte, para combatir el hurto en la modalidad de cosquilleo, de igual forma los esfuerzos se estan enfocando según muestra el mapa, sectores como granada, el parque del perro, hacia el sur como ciudad jardin, valle del Lili, al oriente de la ciudad como Vallegrande, Floralia, se tiene presencia de intervencion con la policia paraque los cudadnos se sientan acompañados para que no sean vulnearados por alguna banda criminal que le quiera arrebatrar sus pertenencias, toda esta intervencion se dierra el 2023, en la baja de la tasa de hurtos en diferentes modalidades, como son el de a celulares, hurto a vehiculos, hurto a motocicletas, hurto a entidades bancarias como el fleteo, a residencias, y por ultimo dijo el Dr. Jimmy Dranguet que Cali es la ciudad donde mejor ha bajado los indices en hurtos, para proteger los bienes y servicios de los caleños. Ver Gráfica No. 3



Gráfica No. 3. Tomadas del Observatorio de Seguridad y Justicia

Con el codigo de convvencia ciudadana, se expide un comparendo, a las personas que cometan infracciones a los comportamientos contrarios a la convivencia, donde ha trabajado con los cuadrantes haciendo presencia en el territorio, en este gobierno se viene en aumento la imposicion del comparendo desde el 2020 hasta hoy, se ha colocado en promedio de 10 mil a 11 mil comparendos mensuales, debido ha la capacidad operativa en el territorio y se le pidio a la policia colocar comparendo en el marco de la Ley 1801/2016 del codigo de policia, a los ciudadanos que cometan una actuacion que afecta la convivencia ciudadana.



Gráfica No. 4. Tomadas del Observatorio de Seguridad y Justicia

A partir del programa PERLA que tiene como objetivo la prevención de la violencia a través de la atención integral a la población juvenil. Es importante señalar que se han realizado para el 2023 1.330 actividades en los que va corrido de este año, estas actividades están enmarcadas en los 4 componentes fundamentales del proceso directamente relacionado con los jóvenes y en estas actividades han participado un total de 20.545 personas entre jóvenes, sus familias y comunidad en general.



Gráfica No. 5. Tomadas del Observatorio de Seguridad y Justicia

5.1.1 Balance Principal de los Cuatro (4) años

El Dr. Jimmy destacó que se viene trabajando y fortaleciendo nuestras capacidades de las agencias de seguridad para reducir los homicidios en los jóvenes, donde a través del programa PERLA, la Alcaldía Municipal cuenta con un modelo de intervención directo con los jóvenes en los territorios priorizados con mayor índice de violencia con una presencia permanente en campo, con acciones psicosociales, pedagógicas, comunitarias y de redes que promueven las convivencia y la paz en los territorios, se ha intervenido a 4.000 jóvenes desde el 2020 a 2023 en todo el programa, con más de 6.537 actividades, con una participación general de 96.817 personas, entre jóvenes, niños y comunidad en general, más del 60% de actividades realizadas están en el componente psicosocial. Más de 150 grupos juveniles intervenidos desde el programa en las zonas más vulnerables y con altos índices de violencia en la ciudad, lo que va corrido de esta implementación.

5.1.2 Convenio Interadministrativo de Integración para la Seguridad del Sistema Integrado de transporte Masivo de Cali - MIO



Foto No.1: Comunicaciones del organismo

El Dr. Jimmy manifestó que entre la Secretaría de Seguridad, METROCALI y la Policía Metropolitana de Cali, se consolidó un acuerdo estratégico para fortalecer la seguridad de los usuarios del sistema integrado de transporte masivo de Cali. Con una inversión de cuatro mil cuatrocientos treinta y cinco millones veinticinco mil doscientos catorce pesos, M/cte (4.435.025,214), destinada a la adquisición

de equipos esenciales como radios, PDA's, chalecos antibalas, bienestar y movilidad. Este convenio, alineado con los requerimientos policiales y los parámetros del Ministerio de Defensa, tiene una vigencia hasta el 31 de diciembre de 2023. Precediendo a la implementación, se

realizaron estudios jurídicos y análisis estadísticos delictivos y situacionales para identificar los puntos críticos del sistema. Este enfoque metodológico resultó en un esquema de priorización operativa, así: ve tabla No.1

PROPUESTA INSTALACIONES A CUBRIR

N°	Estación	N°	Estación	Terminal	N°
1	San Pedro	19	Santa Librada	Menga	1
2	Unidad Deportiva	20	San Bosco	Paso del Comercio	1
3	Versalle	21	San Pascual	Andrés Sanín	1
4	Petecuy	22	Sucre	Cañavalejo	1
5	Tequendama	23	Ermita	Calipso	1
6	Pampalinda	24	Plaza Caicedo	Simón Bolívar	1
7	Estadio	25	Prados del Norte	Total	6
8	Centro	26	Chiminangos		
9	Capri	27	Cien Palos		
10	Torres de Cali	28	Primitivo		
11	Univalle	29	Santa Mónica		
12	Buitrera	30	Villanueva		
13	Universidades	31	Conquistadores		
14	Caldas	32	Amanecer		
15	Refugio	33	Nuevo Latir		
16	Plaza de Toros	34	Belalcázar		
17	Lido	35	Villacolombia		
18	Manzana del saber	36	Meléndez		
Total		36			

Terminal	N°
Centro	1
Norte 1	1
Norte 2	1
Sur 1	1
Sur 2	1
Oriente 1	1
Oriente 2	1
Total	7

Tabla No. 1. Tomadas del Observatorio de Seguridad y Justicia

5.2 Unidad de Apoyo a la Gestión - “UAG”

El Jefe de la Unidad de Apoyo Diego Ferney Sánchez Patiño inició su presentación donde manifestó, que de acuerdo al decreto 0516/216, dentro de las funciones la unidad de apoyo tiene a su cargo 14 áreas, entre ellas, Talento Humano, Planeación, Presupuesto, la Contratación de la Secretaria, Gestión Tecnológica y otras más, donde inicio explicando el área del Talento Humano con la Tabla No.2, donde se relaciona la planta de personal por cargo y grado:

Planta de Personal		
SECRETARÍA DE SEGURIDAD Y JUSTICIA POR CARGO Y GRADO		
Cargo	Grado	Total
Secretario de Despacho	07	1
Jefe de Oficina	04	1
Subsecretario de Acceso a Servicios de Justicia	05	1
Subsecretario de Inspección, Vigilancia y Control	05	1
Subsecretario de la Política de la Seguridad	05	1
Asesor	01	2
Inspector de Policía Urb. Cat. Espec 1a	04	26
Corregidor	04	15
Comisario De Familia	03	13
Profesional Especializado	06	1
Profesional Universitario	04	7
Profesional Universitario	02	13
Profesional Universitario	01	5
Auxiliar Administrativo	06	11
Auxiliar Administrativo	05	47
Técnico Operativo	03	18
Secretario	05	20
Oficial	01	6
Total, personal de planta		189

Tabla No.2: Elaborado por la Unidad de Apoyo a la Gestión

En el año 2020 se encontró con un problema muy grande, donde existe un volumen de archivo de todos los despachos de la secretaria, un desorden total, para lo cual se dispuso un local ubicado en el Barrio las delicias de la comuna 5 de Cali, donde se adecuo allí ese lugar llamado Busconia donde se está trasladando toda el área de Gestión Documental, un lugar muy bonito, con internet, con aire acondicionado y con el Secretario Dr. Jimmy Dranguet se estará inaugurando a mediados de diciembre 2023.

Plan de conservación documental

El proceso de gestión documental es transversal a toda la entidad y ante la ausencia de un Archivo Central Municipal, **cada dependencia es responsable por los archivos que se generen en el ejercicio de la gestión pública.**



Antes

Después

La Secretaría de Seguridad y Justicia apostó por la adecuación de un espacio **"Archivo BOSCONIA"** que cumpla con los requisitos mínimos en materia de conservación a donde se trasladará el archivo

Foto No.2: Fuente área de Gestión documental

En el área de Gestión Tecnológica, cuando se inicia el gobierno en el año 2020, se tenía 57 despachos con problemas de conectividad y el primer secretario, a través de los proyectos movilizados y en especial la modernización de los despachos de acceso a la justicia, es también de indicar que los 15 corregidores no tenían internet, se hizo una conexión con la red REDMI, la cual todos los despachos están en un 100% conectados con el servicio de red internet, dentro de los cuales el 80% de los corregimientos cuentan con el servicio de red internet banda ancha de 30 MB + WIFI, transmitida por Radio enlace (transmisión por antenas) y el 20% cuenta con la red internet banda ancha en fibra de 100 Mb + wi, el cual es suministrada directamente con el operador de EMCALI.

La Gestión de la instalación del Nuevo Internet Banda Ancha con 30 MB + WIFI (ADSL-Tecnología Por Medio de Radio Enlace-EMCALI)-2023. De 15 Corregimientos 10 Con el Servicio de Red Internet Radio enlace y 5 en Instalación de Fibra.



Foto No.3: Fuente área de Gestión Tecnológica

La Secretaría de Seguridad y Justicia logro el trabajo con herramienta transversal para el desarrollo SAUL de los siguientes proyectos desarrollados:

- Sistema de Ventanilla Única de Eventos
- Sistemas de Certificación de Propiedad Horizontal
- Sistema de Control posterior mod. 1 y mod. 2

Y un sistema propuesto para la nueva administración:

- Sistema de Control Sanciones automatización proceso verbal abreviado (Costo aproximado \$680.000.000)

El secretario Dr Jimmy intervino manifestando que es bueno indicarle a la ciudadanía que con el SAUL, en la ventanilla única de eventos, Cali es un ciudad de muchos eventos, y con este servicio, el otro año los empresarios de los eventos pueden hacer sus radicaciones en línea por este medio, todo será virtual, se atenderá de manera rápida y no tendrá que ir personalmente, nos estamos actualizando como las grandes ciudades que atienden eventos masivos de manera expedita. Igualmente sirve para grandes películas, Colombia se vuelto locación para plataformas como NEFLIX y otras a Nivel Internacional, a través de esta ventanilla única se está facilitando para que Cali tenga escenas del mercado internacional; lo otro tiene que ver con la Ventanilla para las Propiedades Horizontales, Cali tiene 4.000 conjuntos de Propiedad Horizontal, por esta ventanilla se puede expedir el Certificado Existencia y Representación Legal en línea, la junta y los administradores de los conjuntos de Propiedad Horizontal puedan pedir el certificado de manera inmediata. Por último el control a las construcciones, a través de este sistema vamos a mejorar el control y verificación a las construcciones, donde los técnicos que realice una visita a la construcción, tendrá acceso a los mapas, donde esa información quedara condensada y otras entidades le puedan hacer vigilancia y seguimiento de control. Estas plataformas ayudan a que las construcciones cumplan con la normatividad vigente del Plan de Ordenamiento Territorial (POT).

El jefe de la Unidad de Apoyo Diego Sánchez continúa con su presentación con la oficina de Control a Sanciones, donde explico que se tiene compartido con la subdirección de Acceso a la Justicia pero profundizo sobre el tema de los comparendos realizados desde el año el 01 de Agosto del 2017 hasta el 31 de Octubre 2023, donde se tiene un histórico de 551.427 órdenes de comparendos en el Distrito Especial de Santiago de Cali, la función específica es hacer el trámite para que estos comparendos pasen a la Secretaría de Hacienda para un pago persuasivo.



Gráfica No.6: Fuente Oficina de Control Sanciones

De igual forma expuso que las medidas correctivas de actividades pedagógicas de convivencia establecidas en el artículo 180 de la Ley 1801 de 2016 Código Nacional de Seguridad y Convivencia, se realizan en el Distrito de Santiago de Cali por medio de inscripción en el micrositio www.cali.gov.co/codigopolicia, esta actividad se lleva a cabo de forma virtual desde el aplicativo Meet, por grupos, con una duración de 60 minutos.

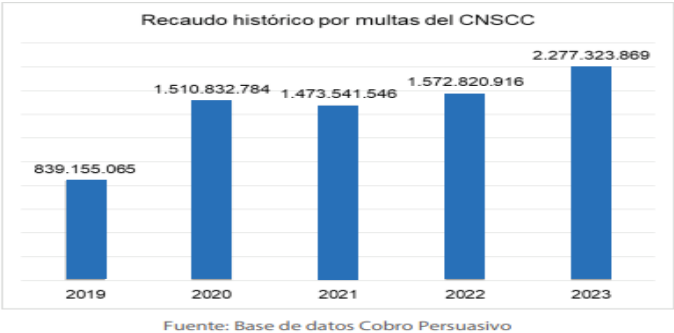


Gráfica No.7: Fuente Oficina de Control Sanciones

El dato que se tiene desde el 01 de enero de 2020 hasta el 31 de octubre de 2023 se ha realizado un total de 21.556 actividades pedagógicas como medidas correctivas.

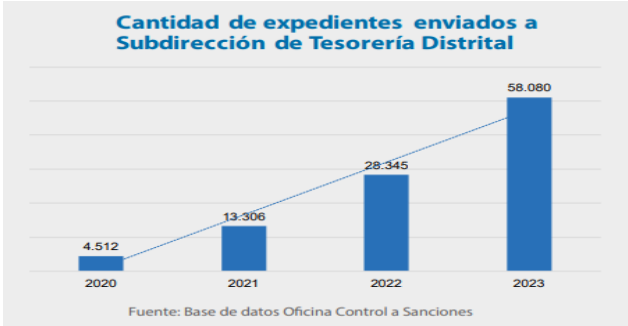
Debido a las gestiones administrativas adelantadas desde la Secretaría de Seguridad y Justicia, con el incremento en la creación de los títulos que prestan mérito ejecutivo para proceso de cobro de cartera, se evidencia incremento en recaudo por multas en el marco de la Ley 1801 de 2016 Código Nacional de Seguridad y Convivencia. Desde el 01 de agosto de 2017 hasta el 31 de octubre de 2023 por valor de un recaudo de \$8.423.132.764 por concepto de contravenciones al Código Nacional de Seguridad y Convivencia. Siendo el 2023 el año de mas recaudo por valor de \$2.277.323.869, donde se hizo un plan de contingencia, se contrato unos abogados prestadores de servicios, se ha reforzado a la oficina de control sanciones y a los inspectores para

que estos comparendos queden en firme y se puedan dar traslado al Departamento de Hacienda para que ellos puedan hacer el respectivo cobro.



Grafica No.8: Fuente Base de datos Cobro persuasivo

La Oficina de Control a Sanciones de la Secretaría de Seguridad y Justicia, se realiza el envío periódico de expedientes generados por los diferentes Inspectores de Policía, con la confirmación de las sanciones de multa generadas en el marco de la Ley 1801 de 2016 Código Nacional de Seguridad y Convivencia a la Oficina de Cobro, desde el 01 de enero de 2020 hasta el 31 de octubre de 2023 se tiene un total de 104.243 expedientes remitidos para iniciar proceso de cobro persuasivo en el Departamento de Hacienda que corresponden a \$45.617.404.242 constituidos en cartera.



Grafica No.9: Fuente Base de datos Oficina Control a sanciones

Se tiene una oficina de Planeación en el organismo, la cual le hace seguimiento al cumplimiento en el Plan de Desarrollo 2023, Cali Unidad Por la Vida, donde la Secretaria tiene 33 indicadores, repartidos en cada una de las subsecretarías y la UAG como lo muestra la siguiente tabla No.3:

Plan de Desarrollo 2020-2023				
Dependencia	# Indicadores	Indicadores en bajo y crítico	Indicadores en Sobresaliente y cumplidos	
Acceso a Servicios de Justicia	13	2	11	
Inspección, Vigilancia y Control	7	1	6	
Política de Seguridad	12	1	11	
Unidad de Apoyo a la Gestión	1	0	1	
Secretaría de Seguridad y Justicia	33	4	29	

Cumplido 2020	Cumplido 2021	Cumplido 2022	Cumplimiento 2023	% Cumplimiento Acumulado 2020-2023*
51,62%	83,59%	71,57%	92,59%	94,00%

Tabla No.3: Fuente Oficina de Planeación del Organismo

La tabla nos refleja que se tiene 29 indicadores sobresaliente y cumplidos, de los cuales 11 indicadores son a la Subsecretaria de de Acceso a la Justicia, otros 11 indicadores a la Subsecretaria de la Política de Seguridad, 6 indicadores le corresponden a la Subsecretaria de Inspección Vigilancia y Control. Los 4 indicadores restantes se encuentran en estado bajo y crítico.

Con referencia al Plan de Desarrollo, se cumplió en el año 2020 con un 51.62%, en la vigencia 2021, se aportó un 83.59% de cumplimiento, para el año 2022 en un 71.57%, para este año 2023 se tiene proyectado cumplir en un 92.59%, de los cuales se tiene una meta de cumplimiento acumulado por los cuatro años del 2020-2023 en un 94% que es un indicador excelente para el cumplimiento de las metas al Plan de Desarrollo.

Durante el evento de dialogo el jefe de la Unidad de Apoyo presento un cuadro de Presupuesto modificado y ejecutado por los cuatro (4) años de Gobierno 2020-2023 como lo muestra la tabla No.4. Se inició con un presupuesto de \$251.102.973.044, y se modificó a \$337.233.818.429, y hasta la fecha se ha ejecutado un valor de \$296.575.666.484, para un porcentaje de ejecución del 88%. Igualmente, el jefe de la unidad de apoyo, manifestó que el año 2020 fue el de menor ejecución con un 64%, la de mayor ejecución es la vigencia 2023 con un 97%.

Presupuesto 2020 - 2023

Vigencia	Presupuesto inicial	Presupuesto modificado	Ejecución	% Ejecución
2020	63.864.305.752	73.750.749.662	47.413.833.011	64%
2021	54.381.800.879	83.010.479.954	75.426.515.460	91%
2022	67.366.636.288	81.607.310.435	77.728.808.552	95%
2023	65.490.230.125	98.865.278.378	96.006.509.461	97%
Total	251.102.973.044	337.233.818.429	296.575.666.484	88%

Tabla No.4: Fuente Oficina de Planeación del Organismo

El presupuesto por Subsecretaria, la que mas se lleva la ejecucion presupuestal es la Subsecretaria de la Política de Seguridad encabeza del Dr Guillermo Londoño, donde se maneja todas las agencias de seguridad y se lleva el 60% del presupuesto. En este cuatrenio la Subsecretaria ha tenido un presupuesto inicial de \$132.945.990.936, modificado por valor de \$194.946.684.312 y un valor ejecutado por \$171.429.500.675 con un 88% en el cuatrenio e ejecucion. El año 2020 es la mas baja con un 64%, las vigencias 2021,2022,2023 estan por encima del 90% de ejecucion.

La Subsecretaria de Acceso a los Servicios de Justicia ha tenido un presupuesto inicial de \$59.131.027.439, modificado por valor de \$63.184.413.545 y un valor ejecutado por \$53.547.062.442, para un porcentaje del 85% de ejecución en los cuatro años. el año 2020 es la mas baja con un 67%, las vigenxias 2021,2022,2023 estan en un 84%, 90%,95% de ejecucion.

Presupuesto por Subsecretaría

Política de Seguridad

Vigencia	Presupuesto inicial	Presupuesto modificado	Ejecución	% Ejecución
2020	41.018.425.697	48.852.547.621	31.152.644.920	64%
2021	27.736.230.106	43.557.677.801	40.661.592.731	93%
2022	30.453.306.201	41.232.024.629	39.898.506.265	97%
2023	33.738.028.932	61.304.434.261	59.916.756.759	98%
Total	132.945.990.936	194.946.684.312	171.629.500.675	88%

Acceso a Servicios de Justicia

Vigencia	Presupuesto inicial	Presupuesto modificado	Ejecución	% Ejecución
2020	12.915.339.310	14.107.567.449	9.446.771.962	67%
2021	11.863.898.879	14.954.742.994	12.556.220.185	84%
2022	17.154.891.068	16.469.627.106	15.644.769.725	95%
2023	17.196.898.182	17.652.475.996	15.899.300.570	90%
Total	59.131.027.439	63.184.413.545	53.547.062.442	85%

Tabla No.5: Fuente Oficina de Planeación del Organismo

La Subsecretaria de Inspección Vigilancia y Control ha tenido un presupuesto inicial de \$28.858.074.347, modificado por valor de \$35.099.167.504 y un valor ejecutado por \$29.796.423.618 llegando a un 85% en el cuatrenio de ejecución. El año 2020 es la mas baja con un 53%, las vigencias 2021,2022,2023 estan por encima del 91% de ejecucion. Siendo el año 2023 la ejecucion mas alta proyectada al 99% de ejecucion casi a un 100%.

La Unidad de Apoyo a la Gestion (UAG), que es un area con funciones Administrativas tuvo un presupuesto inicial de \$17.876.586.283, modificado por valor de \$27.895.978.139 y un valor ejecutado por \$26.373.487.598 llegando a un 95% en el cuatrenio de ejecución. el año 2020 es la mas baja con un 85%, las vigencias 2021,2022, estan por encima del 88% de ejecucion y siendo el año 2023 con una ejecucion mas alta de un 99%.

Presupuesto por Subsecretaría

Inspección, Vigilancia y Control

Vigencia	Presupuesto inicial	Presupuesto modificado	Ejecución	% Ejecución
2020	8.552.614.853	7.858.712.834	4.203.823.991	53%
2021	7.316.791.270	10.421.775.016	9.443.196.009	91%
2022	6.983.440.000	7.833.411.500	7.288.933.828	93%
2023	6.005.228.224	8.985.268.154	8.860.469.790	99%
Total	28.858.074.347	35.099.167.504	29.796.423.618	85%

Unidad de Apoyo a la Gestión

Vigencia	Presupuesto inicial	Presupuesto modificado	Ejecución	% Ejecución
2020	1.377.925.892	1.545.525.892	1.317.790.095	85%
2021	3.051.468.730	8.046.531.030	7.118.203.098	88%
2022	8.370.080.469	10.726.730.136	10.437.163.242	97%
2023	5.077.111.192	7.577.191.081	7.500.331.163	99%
Total	17.876.586.283	27.895.978.139	26.373.487.598	95%

Tabla No.6: Fuente Oficina de Planeación del Organismo

Las agencias de seguridad se tiene una ejecución total en este cuatrenio por valor de \$121.335.603.348, en el año 2020 se tiene una ejecución baja por \$18.643.978.646, en el 2021 una ejecución por \$35.477.673.198, en el año 2022 por \$29.643.754.445, en el año 2023 un valor de \$37.570.197.059 proyectados.



Presupuesto - Agencias de Seguridad

AGENCIA	2020	2021	2022	2023		TOTAL
	EJECUCIÓN	EJECUCIÓN	EJECUCIÓN	PPTO MODIFICADO	EJECUCIÓN	
BAPOM	\$ -	\$ 625.273.085	\$ 711.990.530	\$ 710.000.000	\$ 683.441.100	\$ 2.020.704.715
EMAVI	\$ -	\$ 100.000.000	\$ 121.999.999	\$ 123.000.000	\$ 123.000.000	\$ 344.999.999
FISCALIA	\$ 728.534.168	\$ 1.745.878.741	\$ 1.466.939.674	\$ 796.740.943	\$ 658.371.442	\$ 4.599.724.025
MECAL	\$ 16.501.844.478	\$ 32.558.566.261	\$ 27.113.920.873	\$ 40.233.002.743	\$ 35.938.275.855	\$ 113.680.704.224
MIGRACIÓN	\$ 1.413.600.000	\$ 252.056.195	\$ 70.000.000	\$ 147.108.662	\$ 147.108.662	\$ 1.882.764.857
UNP	\$ -	\$ 195.898.916	\$ 158.903.369	\$ 20.000.000	\$ 20.000.000	\$ 374.802.285
Total	\$ 18.643.978.646	\$ 35.477.673.198	\$ 29.643.754.445	\$ 42.029.852.348	\$ 37.570.197.059	\$ 121.335.603.348

Tabla No.7: Fuente Oficina de Planeación del Organismo

De las Agencia de Seguridad, la Policía Metropolitana de Cali es la que más inversión se le destina con un 90%, donde se ha invertido un total por los cuatro años de \$113.680.704.224, en el año 2020 un valor de \$16.501.844.478, en el año 2021 \$32.558.566.261, el año 2022 \$35.938.275.855, y para el año 2023 un valor de \$40.233.002.743. donde todo este recurso es para apoyar en alimentación, alojamiento, en Combustible, mantenimiento para vehículos, para el Halcón, los SOAT, adquisición de motocicletas y vehículos, para las recompensas, para mantenimiento de cámaras de video vigilancias, Mobiliario, las adecuaciones de las estaciones de Policía.

Dentro de la Contratación de otras modalidades, se han realizado en estos cuatro años 282 contratos, especificado en la siguiente tabla No. 8:

Contratación otras modalidades

MODALIDAD DE CONTRATACIÓN	CONTRATACIÓN									
	CONTRATOS 2020	TOTAL 2020	CONTRATOS 2021	TOTAL 2021	CONTRATOS 2022	TOTAL 2022	CONTRATOS 2023	TOTAL 2023	TOTAL CONTRATOS	TOTAL VALOR
Contratación directa	15	\$ 14.240.744.344	10	\$ 9.351.196.517	4	\$ 3.815.462.126	6	\$ 7.807.286.594	35	\$ 35.214.680.581
Licitación pública	2	\$ 3.955.546.417	7	\$ 21.825.373.226	6	\$ 21.102.608.582	4	\$ 27.827.369.776	19	\$ 74.810.898.001
Selección abierta menor cuantía	1	\$ 400.000.000	19	\$ 4.990.027.223	21	\$ 8.236.464.756	19	\$ 11.277.598.911	60	\$ 24.904.090.890
Mínima cuantía	10	\$ 399.242.643	17	\$ 619.545.280	14	\$ 567.966.468	14	\$ 848.312.157	55	\$ 2.435.066.548
Subasta inversa	2	\$ 473.296.823	7	\$ 2.001.242.799	4	\$ 928.751.288	5	\$ 3.562.898.961	18	\$ 6.958.189.871
Tienda virtual (AMP, grand	37	\$ 6.255.328.876	14	\$ 7.220.569.171	24	\$ 5.032.120.173	13	\$ 4.303.903.311	88	\$ 22.811.921.531
Convocatoria pública Decreto 092	0	\$ -	2	\$ 2.063.447.726	1	\$ 3.141.380.000	1	\$ 2.764.777.990	4	\$ 7.969.605.716
Concurso de méritos	0	\$ -	0	\$ -	2	\$ 1.000.967.320	1	\$ 1.369.242.215	3	\$ 2.370.209.535
TOTAL	67	\$ 25.724.159.103	76	\$ 48.171.401.942	76	\$ 43.817.728.713	63	\$ 59.761.389.915	282	\$ 177.474.671.673

Tabla No.8: Fuente Oficina de Planeación del Organismo

La Secretaria tiene una contratación por categorías como alquiler, combustible, alojamiento, transporte etc, donde se especifica en la tabla No. 9 que a continuación tenemos:

Contratación por categoría

CATEGORÍA	VALOR TOTAL POR AÑO				TOTAL
	2020	2021	2022	2023	
Alquiler	\$ 366.950.869	\$ 446.993.750	\$ 629.744.267	\$ 788.747.994	\$ 2.232.436.880
Combustible	\$ 2.433.530.161	\$ 2.076.657.457	\$ 3.429.719.129	\$ 3.793.211.208	\$ 11.733.117.955
Mantenimiento	\$ 5.196.702.206	\$ 5.023.396.916	\$ 5.102.969.384	\$ 4.242.181.006	\$ 19.565.249.512
Apoyo logístico y prestación de servicios	\$ 400.000.000	\$ 6.769.633.846	\$ 6.633.542.723	\$ 6.573.891.375	\$ 20.377.067.944
Alimentación	\$ 3.481.780.600	\$ 5.030.000.000	\$ 6.026.976.629	\$ 2.582.420.595	\$ 17.121.177.824
Voz y datos	\$ 1.499.142.342	\$ 1.800.561.772	\$ 1.499.899.992	\$ 2.002.110.515	\$ 6.801.714.621
Obra	\$ 449.898.335	\$ 1.019.749.941	\$ 3.028.034.749	\$ 3.257.602.463	\$ 7.755.285.488
Inhumaciones	\$ 53.599.000	\$ 121.141.433	\$ 129.018.149	\$ 80.000.000	\$ 383.758.582
Hospedaje	\$ 213.051.300	\$ 309.000.000	\$ 709.000.000	\$ 200.000.000	\$ 1.431.051.300
Compras y suministros	\$ 5.841.049.561	\$ 12.977.221.941	\$ 2.628.400.288	\$ 3.587.157.681	\$ 25.033.829.471
Convenios	\$ -	\$ 1.238.643.613	\$ 3.141.380.000	\$ 8.972.067.204	\$ 13.352.090.817
Interventoría	\$ -	\$ 36.559.180	\$ 653.986.025	\$ 1.429.161.208	\$ 2.119.706.413
Transporte	\$ 423.400.000	\$ 200.000.000	\$ 482.969.655	\$ 300.000.000	\$ 1.406.369.655
Vallas	\$ 48.261.100	\$ 200.000.000	\$ 180.000.000	\$ -	\$ 428.261.100
Equipos de videovigilancia y alerta	\$ 5.316.793.629	\$ 10.921.842.093	\$ 9.542.079.723	\$ 21.952.838.666	\$ 47.733.554.111
TOTAL	\$ 25.724.159.103	\$ 48.171.401.942	\$ 43.817.720.713	\$ 59.761.389.915	\$ 177.474.671.673

Tabla No.9: Fuente Oficina de Planeación del Organismo

El recurso viene por diferentes fondos como son los de recursos propios, contribución especial, por Código de Policía, Presupuesto Participativo, Sistema General de Participación, Excedentes de Emcali, por la Sobretasa a la Gasolina, donde en el cuatrenio se ha invertido un valor total de \$177.474.671.673.

Contratación por fondo

FUENTE DE RECURSOS	VALOR TOTAL POR AÑO				TOTAL
	2020	2021	2022	2023	
Propios	16.601.479.457	14.230.007.392	17.049.296.408	33.898.832.296	81.779.615.553
Contribución especial	6.493.113.149	28.156.290.785	21.298.572.351	18.308.118.720	74.256.095.005
Código de Policía	354.593.000	137.800.328	361.584.732	384.087.093	1.238.065.153
Presupuesto participativo		5.400.199.467	4.459.435.492	3.598.929.859	13.458.564.818
SGP P.G. Otros Sec.	2.274.973.497	247.103.970			2.522.077.467
Excedentes EMCALI			648.831.730		648.831.730
Sobre tasa a la Gasolina				3.571.421.947	3.571.421.947
Total	25.724.159.103	48.171.401.942	43.817.720.713	59.761.389.915	177.474.671.673

Tabla No.10: Fuente Oficina de Planeación del Organismo

5.3 Subsecretaria de la Política de Seguridad



El Dr. Guillermo Londoño Ricaurte realizó la exposición como el titular de la Subsecretaria, la cual abordó lo desarrollado del trabajo que se está realizando en este Segundo Semestre del año 2023, con las siguientes estrategias de Seguridad.

5.3.1 Plan Neón

En 2023 se puso en marcha El Plan Neón como una iniciativa de seguridad nocturna que a través de la máxima presencia interagencial en sectores de mayor concentración de riñas, lesiones y homicidios busca reducir los niveles de violencia en la ciudad. Se realiza a través de patrullajes y puestos de control mixtos con Policía, Ejército y Movilidad para generar corredores y entornos seguros.

El Plan Neón también efectúa otras acciones operativas como:

- Plan desarme
- Verificación de antecedentes y documentación vehicular
- Control a medida de parrillero.
- Inspección, vigilancia y control a establecimientos comerciales.
- Difusión de la ruta de atención a víctimas de violencias basadas en género y promoción de denuncia de delitos.
- Incautación de armas de fuego, armas traumáticas y armas blancas.

Resultados del Plan Neón



Fuente: Imagen Subsecretaria de la Política de Seguridad

El Subsecretario manifestó que es importante que la comunidad sepa que parte del problema que se están presentando en los corredores, en los sectores de nuestra comunidad, implica la movilidad, es decir la movilidad es una dimensión fundamental en la seguridad ciudadana, es porque apartir de ella se está encontrando más halla del comportamiento contrarios a la convivencia, situaciones que ponen en riesgo la vida del ciudadano.

Reitero que el observatorio de Seguridad cumplió este año 30 años de existencia, donde esa microfocalización permite saber en qué lugar, a qué hora, en qué entorno y con qué actores debemos intervenir. El mapa de calor que a continuación se presenta, son mapas que concentran distintas situaciones, donde unos concentran homicidios, el hurto, otros concentran los comportamientos contrarios a la convivencia, Otros el mal uso del espacio público, el mal uso de motocicletas.



Fuente: Imagen Subsecretaria de la Política de Seguridad

5.3.2 Protocolo de Recompensas

A través de la implementación del primer Protocolo de Recompensas en la historia de la ciudad, establecido mediante el Decreto 1924 de 2020, se creó un fondo destinado a apoyar a las agencias de seguridad y justicia en las labores de investigación y persecución criminal.

Este fondo permitió el dismantelamiento de 50 estructuras criminales y la captura de 600 individuos considerados objetivos de alto valor, quienes dinamizaban delitos de alto impacto como homicidios, hurto, tráfico de estupefacientes, armas y municiones.

Es un protocolo de recompensas que tiene tres criterios fundamentales:

- 1-Proteger a la fuente Humana, es decir proteger a la persona que está entregando información
- 2-La Seguridad jurídica de quienes están en el proceso donde se maneja información sensible, de operativos, objetos de alto valor, de estructuras criminales que se dedican al crimen.
- 3- Evitar el riesgo de corrupción.

A través de estos tres criterios se diseña un protocolo de recompensa, donde se diseño con todas las Agencias de Seguridad, con el Ministerio de Defensa, participo la Fiscalía, el CTI, la Dijin, la Sijin, Policía Judicial, el B2 del Ejercito, para lograr hasta hoy, que se has pagado alrededor de \$1.400.000.000 de pesos M/cte, en pagos de recompensas a ciudadanos que han creído en la institucionalidad, que a través del protocolo han entregado información clave para desarticular bandas dedicadas al crimen, la captura de actores como la masacre de Llanoverde, el asesinato del Fiscal Alcibíades, el hurto a la Oficina de Instrumentos Públicos, la captura de bandas completas, que son conformadas de 12 y hasta 15 personas que se dedicaban al homicidio, al micro tráfico, y al hurto.

Con respecto al balance operacional en Cali, el Dr. Guillermo Londoño, manifestó que este año, es poco lo que se publicita, las noticias amarillas y noticias negativas son mas virales, pero en este año 2023 se ha realizado 4.448 capturas, se ha logrado recuperar 228 vehículos automotores, se han recuperado 670 motocicletas, se ha incautado una cifra importante en armas de fuego, unas 229, que se le quitaron a delincuentes, donde se ha motivado a los policías para qué se aumente la incautación de las armas de fuego, es también a través de los inspectores de policía la incautación de armas traumáticas mayor efectividad, hacen parte del problema la ciudad, y las armas blancas donde este año 11.1192 han sido incautadas, como es el caso que se ha presentado en el sistema de transporte masivo, como es por la modalidad del cosquilleo y con armas blancas realizan hurtos, pero hasta ahora ha bajado mucho con el convenio que se ha realizado con la policía metropolitana y también se ha contratado guardas de seguridad privada.

SUBSECRETARÍA DE LA

POLÍTICA
DE SEGURIDAD

1.4. Balance Operacionales Cali

Operatividad 2023

Capturas	4.448
Automotores recuperados	228
Motocicletas recuperadas	670
Armas de fuego incautadas	229
Armas blancas incautadas	192
Allanamientos	719

Tabla No. 11: Fuente Subsecretaria de la Política de Seguridad

5.3.3 El Equipo de Prevención Situacional del Delito

Subsecretaría de la Política de Seguridad es un equipo valioso, hizo el reconocimiento durante el evento, donde está integrado con personas de la policía en uso de su buen retiro, donde se hace un trabajo con los líderes de las JAL, las JAC, articulados con los frentes de seguridad y se ha tenido logros como recuperar lugares, entornos donde se ha tenido un acercamiento con la comunidad, que se trabaje de la mano con la policía, estar cerca a sus estaciones, a su cuadrante, tienen menos posibilidades a que le cometan un delito.

Al tener los gestores comunitarios en los territorios, se conforman los frentes de seguridad, la adquisición de tecnología, como son las alarmas, cámaras de seguridad, una herramienta valiosa que a través de los gestores de seguridad poder estar en territorio donde permite mejorar la convivencia, los entornos y construye percepción de seguridad, donde la gente se sienta segura en espacios públicos.

Se ha realizado más de 4.400 actividades de las cuales un 25% fueron mejoramientos de entornos, un 25% acompañamientos a operativos, un 31% acompañamiento a mesas de seguridad vecinales, un 14% relacionados con actividades de los Frentes de Seguridad y un 5% en apoyo a eventos de ciudad.

En un trabajo articulado entre la Policía Metropolitana de Cali, el Equipo de Prevención y la comunidad, se han creado más de 840 Frentes de Seguridad en la ciudad, de los cuales 622 fueron creados entre 2020 y 2023.

5.3.4 Prevención Social de la Violencia – PERLA

La alcaldía municipal cuenta con un modelo de intervención directo con los jóvenes en los territorios priorizados con mayor índice de violencia con una presencia permanente en campo, con acciones psicosociales, pedagógicas, comunitarias y de redes que promueven las convivencia y la paz en los territorios, se ha intervenido a 4.000 jóvenes desde el 2020 a 2023 en todo el programa participando de más de 6.537 actividades, con una participación general de 96.817 personas, entre jóvenes, niños y comunidad en general, más del 60% de actividades realizadas están en el componente psicosocial.

5.3.5 Equipo de Acción de Emergencias

Por medio del Equipo Interdisciplinario de Acción de Emergencias, durante el periodo de gobierno 2020 - 2023 se han activado 432 rutas de protección para líderes y lideresas defensores de los Derechos Humanos - DD.HH. amenazados en el marco de sus funciones, 494 rutas activadas para la protección a Víctimas del Conflicto Armado por el hecho victimizante amenaza, También se activaron 309 rutas por violencia basada en el género, protegido la vida e integridad de más de 1.200 personas. Previendo así los homicidios de estas dos poblaciones en específico y reduciendo los Feminicidios en Santiago de Cali.

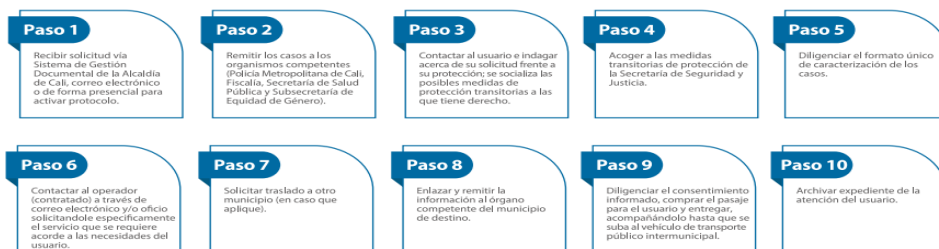
Durante los 4 años de gobierno se han atendido cerca de:



Fuente: Imagen Subsecretaría de la Política de Seguridad

Se presento durante el evento la ruta o protocolo de atencion a mujeres en riesgo inminente de Feminicidio con la siguiente imagen:


Protocolo de Atención a Mujeres en Riesgo Inminente de Feminicidio



Fuente: Imagen Subsecretaría de la Política de Seguridad

Iguamente la ruta para la Atención de Víctimas del Conflicto Armado amenazadas, líderes y lideresas defensores de los Derechos Humanos amenazados, ver imagen de protocolo:

Ruta Distrital para la Atención a Víctimas del Conflicto Armado Amenazados y Líderes y lideresas Defensores de los Derechos Humanos Amenazados



Fuente: Imagen Subsecretaría de la Política de Seguridad

5.3.6 Erradicación del Micro tráfico en los Entornos Educativos

Existe un equipo profesional donde trabaja en las instituciones educativas en conjunto con la policía metropolitana, con los rectores de colegio, aunar esfuerzos con las escuelas de padres, con la idea de intervenir varios colegios.

En el transcurso de la ejecución del proyecto Estrategia Intersectorial para la “Erradicación del Microtráfico en los Entornos de las Instituciones Educativas”, se logró un impacto positivo en 45 instituciones educativas y sus comunidades, incluyendo estudiantes, padres de familia, cuidadores y personal docente. Esta labor se ha basado en la implementación de talleres y actividades sólidamente fundamentadas en la prevención del consumo de Sustancias Psicoactivas (SPA), abordando sus consecuencias tanto personales como legales. Estas intervenciones se han llevado a cabo en estrecha colaboración con la Policía Nacional, la Fiscalía General de la Nación y otras secretarías de la Alcaldía Distrital, lo que ha dado forma a una estrategia interinstitucional integral.



Fuente: Imagen Subsecretaria de la Política de Seguridad

5.3.7 Mi Banco Seguro

Se creó el programa de la Secretaría de Seguridad y Justicia que realiza campañas de prevención a la hora de hacer uso de las entidades financieras de manera presencial y virtual. Iniciativa articulada con ASOBANCARIA, Incocrédito, Policía Nacional (SIJIN Delitos Informáticos, SIJIN Contra atracos y Equipo de Reacción Bancaria). Según el mapa de calor de nuestra Policía Nacional y Asobancaria, se determinan las zonas más vulnerables en materia de seguridad, tanto a entidades financieras como a usuarios y clientes de los mismos.

Se determina fecha y horas específicas y se efectúa despliegue de todas las instituciones con jornadas de prevención de seguridad, socializando de manera directa con los clientes bancarios las diversas formas en las que los delincuentes operan, haciendo todas las recomendaciones para evitar ser víctimas de alguna de las modalidades delictivas como:

- El fleteo
- El paquete engañoso
- El cambiazo
- La clonación de tarjetas
- El retenedor de efectivo
- La suplantación de funcionarios

fortaleciendo de esta manera la cultura de la prevención y el autocuidado.

5.3.8 Zonas Turísticas Seguras – Mi Parche Seguro

La Subsecretaría de la Política de Seguridad en cumplimiento de la meta del Plan de Desarrollo 2020-2023 “Cali Unida por la Vida”, “Implementación de la Estrategia de Prevención del Delito en Zonas Turísticas priorizadas en Santiago de Cali”, ha realizado las siguientes acciones en lo corrido del año 2023:

- a) Se creó la Red de apoyo con las agencias turísticas y hoteleras del sector de Boulevard del Río, Parque lineal, parque del Gato, Plazoleta Jairo Varela, San Antonio, con el fin de prevenir el delito de hurto en la zona.
- b) Se inauguró el Frente de Seguridad Turístico y Hotelero con la participación de 48 hoteles articulando acciones conjuntas con la Policía Nacional de Turismo, Migración Colombia, Gremio Cotelco, Comerciantes, Secretaría de Seguridad y Justicia y la secretaria de Turismo.
- c). Se realizan visitas permanentes a las 13 zonas turísticas priorizadas con señalética disuasiva para prevenir el delito de Hurto y Homicidio.
- d) se realiza articulación con las rutas de Vida segura para mantener el acompañamiento al deportista en los recorridos nocturnos hacia el Cerro de las Tres Cruces, Cristo Rey y la Buitrera.

5.3.9 Fortalecimiento de las Capacidades Operativas

En el marco del apoyo a la operatividad de las agencias de seguridad y justicia se brindó apoyo estratégico para el funcionamiento efectivo de las agencias de seguridad en el desarrollo de sus actividades. Robusteciendo sus capacidades institucionales, a través del fortalecimiento del parque automotor con la compra de vehículos y motocicletas, el suministro de combustible para operativos de control y reacción y la compra de tecnología que permitió optimizar el pie de fuerza y esclarecer los diferentes delitos que ocurren en Santiago de Cali.

A la Policía Metropolitana de Cali se le entregó lo siguiente:



A nuestra Policía entregamos:



252 motocicletas



192 bicicletas

Automóviles tipo van y vehículos destinados a especialidades como Policía de Infancia y Adolescencia.

Así como **762** PDA nuevas de última tecnología.

Garantizamos la operatividad permanente del Halcón.

Fuente: Imagen Subsecretaría de la Política de Seguridad

A la Fiscalía se le entrego:



Fuente: Imagen Subsecretaría de la Política de Seguridad

Se realizó mantenimiento a la estructura física de ;



Fuente: Imagen Subsecretaría de la Política de Seguridad

Plan Integral de Seguridad y Convivencia Ciudadana de Cali

El Plan Integral de Seguridad y Convivencia Ciudadana de Cali 2020-2023 "Hacia la Gobernanza de la Seguridad", a diciembre de 2023, ha alcanzado un cumplimiento del 92% en su Plan de Acción.

Se creó un tablero de Control, para realizar un riguroso monitoreo, seguimiento y evaluación llevado a cabo. De acuerdo con la escala metodológica establecida por el equipo, este nivel de eficiencia se clasifica como "Satisfactorio", que representa la calificación más alta obtenida al promediar el progreso físico de los indicadores de producto programados.

Se destacó que durante el cuatrienio se lograron mantener un total de 61 Metas de Producto (MP) programadas, lo que equivale al 91.04% del total, y 6 Metas de Producto No Programadas (NP), correspondientes al 8.95%.

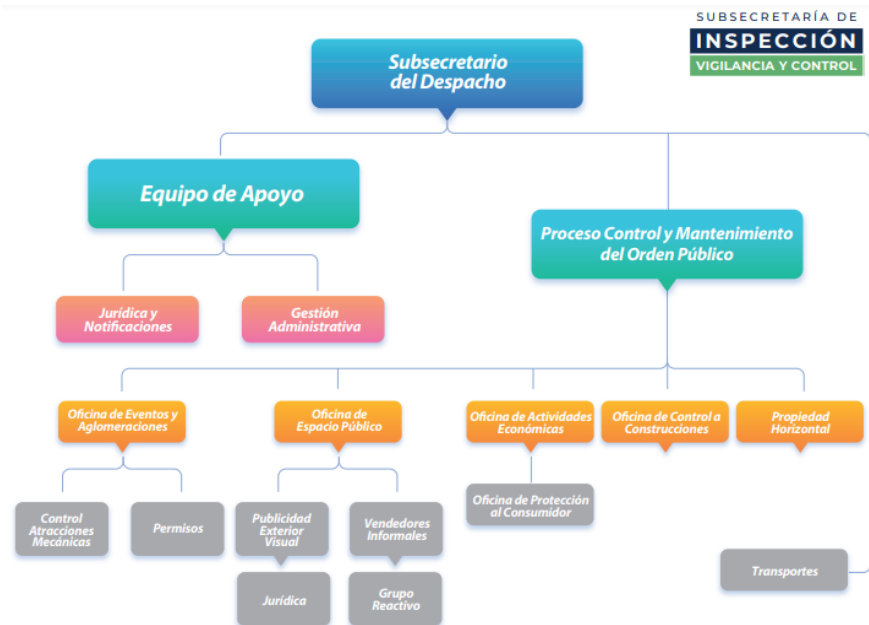
Además, en estos cuatro años se ha ejecutado un monto total de \$211.739.540.143 M/CTE. También se han considerado los recursos provenientes de otros organismos pertenecientes a la Alcaldía de Santiago de Cali, como la Secretaría de Paz y Cultural Ciudadana, la Secretaría de Salud Pública y la Secretaría de Bienestar Social.

5.3 Subsecretaría de Inspección Vigilancia y Control

El Dr. José Heberth Calle Dávalos inicio su presentación manifestando que durante el periodo del 2020 al 2023, ha estado enfocada en las dinámicas que permiten liderar la inspección, vigilancia y control a las actividades económicas y protección a sus clientes y consumidores, la implementación de la política pública de regulación y organización de ventas informales en el espacio público, control a la publicidad exterior visual, realizar visitas de control a las

construcciones en el perímetro urbano y rural, como también la inspección previa a los eventos y aglomeraciones realizados en la ciudad.

Durante su intervención el subsecretario presento la diapositiva donde explico cómo está conformada su estructura administrativa de la siguiente manera:



Fuente: Subsecretaria de Inspección Vigilancia y Control

5.3.1 Oficina de Espacio Público

Ha desarrollado unas actividades como son la siguiente:

- Caracterizar las unidades de ventas informales con ocupación del espacio público en Santiago de Cali.
- Organizar los vendedores informales en el espacio público.
- Atender las solicitudes de licencias temporales para venta en espacio público.
- Realizar operativos de vigilancia y control a la publicidad exterior visual en los 18 corredores viales principales de Cali.

Donde su gestión ha obtenido los siguientes resultados:

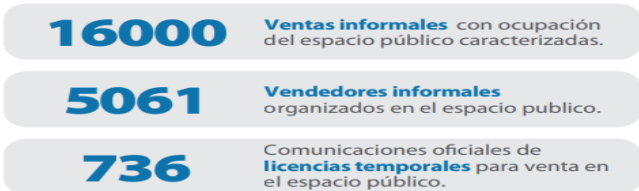


Imagen: fuente de la Subsecretaria de IVC

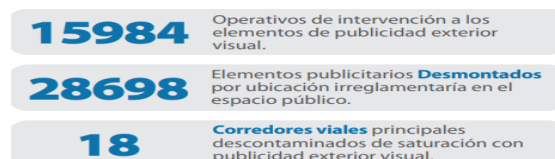


Imagen fuente de la Subsecretaría de IVC

5.3.2 Oficina de Eventos y Aglomeraciones

Tiene la función de Tramitar las solicitudes para permisos de eventos de aglomeraciones públicas.

Al igual que la Implementación de la ventanilla única para tramitar permisos de eventos de aglomeraciones públicas en línea.

Dentro de las gestiones que ha realizado se tiene la siguiente:

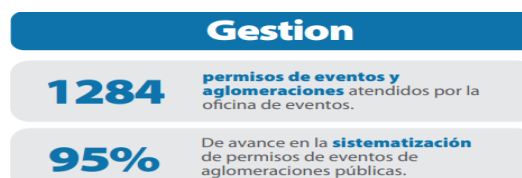


Imagen fuente de la Subsecretaría de IVC

5.3.3 Oficina de Actividades Económicas

Se realizan operativos de inspección vigilancia y control a los Establecimientos de comercio, donde se ha desarrollado las siguientes actividades como:

- Sensibilizar a los agentes del mercado sobre los derechos del consumidor.
- Atender las peticiones, requerimientos, quejas, solicitudes y brindar orientación a la ciudadanía sobre los derechos del consumidor.
- Programar y Ejecutar operativos de control a los establecimientos de comercio abiertos al público.
- Realizar visita a establecimientos nocturnos para verificación de requisitos mínimos y socialización de buenas prácticas de seguridad.
- Realizar operativos articulados de Inspección, vigilancia y control a las actividades económicas.

La gestión que ha desarrollado esta oficina se tiene lo siguiente:



Imagen fuente de la Subsecretaría de IVC

Igualmente se ha realizado las siguientes visitas de Inspección a los establecimientos:



Imagen fuente de la Subsecretaría de IVC

5.3.4 Oficina de Actividades Económicas Protección al Consumidor

Dentro de las gestiones que se ha hecho en esta oficina se tiene lo siguiente:

- Ha realizado 4610 Agentes del mercado sensibilizados conforme a los derechos del consumidor
- 802 Acciones de atención y orientación al Ciudadano en el año 2023 mediante la nueva oficina de protección al consumidor.
- Se realizó el primer (1er.) Congreso del Consumidor
- 1.359 PQRS atendidas, presentadas ante la Oficina de Protección al Consumidor
- Establecimientos sancionados económicamente en el 2023 por vulnerar los derechos de los consumidores.

5.3.5 Oficina de Control a Construcciones

Se Realizaron visitas de control posterior a obras con licencia de construcción, visitas de control a construcciones en forma preventivo y rutinario, visitas de control a transporte vertical, visitas de control a ornato, visitas de control a obras licenciadas y no licenciadas por atención a PQRS, y la Implementación del Sistema de Información Geográfico para el Control Urbano SIGCU.

La gestión que ha desarrollado esta oficina se tiene lo siguiente:



Imagen fuente de la Subsecretaría de IVC

Al igual que el desarrollo del Sistema de Información Geográfico para el Control Urbano SIGCU, tiene como objetivo principal la interoperabilidad de datos entre las diferentes dependencias, facilitar la radicación de peticiones y quejas de control a construcciones, y gestionar el seguimiento y registro de visitas; a través de un visualizador geográfico.

5.3.6 Recuperación y mantenimiento del Espacio Público en lugares Emblemáticos de la Ciudad.

El propósito es regular e intervenir el espacio público de la Plaza de Cayzedo en el centro de la ciudad. De donde se recuperó un sector turístico emblemático, que además es Patrimonio Histórico y Cultural de la Ciudad, esta recuperación, se traduce en la reducción de problemáticas sociales que afectaban el sector, además que protege el deterioro de la infraestructura.

5.3.7 Control actividades económicas Plan Neón Operativos interinstitucionales nocturnos

El propósito de la estrategia del Plan Neón, se inició desde el mes de Marzo de 2023 todos los fines de semana, a fin de influenciar desde las labores de disuasión y control entre organismos de Control, la reducción de muertes violentas en las comunas con mayores índices de violencia reportados y analizados por la Policía Nacional, y por el observatorio del delito; ante ello, la labor de la Subsecretaría de I.V.C ha tenido las siguientes acciones:



Imagen fuente de la Subsecretaría de IVC

En los operativos interinstitucionales se han identificado las siguientes problemáticas de convivencia y seguridad:

- Presencia de niños, niñas y adolescentes en establecimiento de venta y consumo de licor.
- Ocupación del espacio público por parte del establecimiento de comercio.
- Publicidad exterior visual irreglamentaria.
- Construcciones irreglamentarias en los establecimientos.
- Incautación de armas de fuego, armas traumáticas y armas blancas.

5.3.8 Retos y Desafíos

- ✓ Fortalecer la articulación intersectorial e interinstitucional para la aplicación de las normas de inspección, vigilancia y control a cargo del distrito.

- ✓ Realizar el control, protección y recuperación del espacio público de las plazas y lugares emblemáticos y turísticos de la ciudad.
- ✓ Aumentar la capacidad de atención y cobertura de la oficina de Protección al Consumidor y consolidación de la función sancionatoria.
- ✓ Promover las acciones institucionales de inspección, vigilancia y control, para hacer partícipe a la comunidad caleña enfocada en mejorar la seguridad de la ciudad.
- ✓ Incentivar la apropiación de la comunidad con los parques y zonas destinadas para la recreación, articulando con instituciones educativas y fundaciones, que permitan el desarrollo de actividades culturales y de bienestar, como también el mejoramiento de los indicadores de seguridad.

5.4 Subsecretaría de Acceso a los Servicios de Justicia

5.4.1 Formalización del sistema local de justicia Creación del Comité Local de Justicia

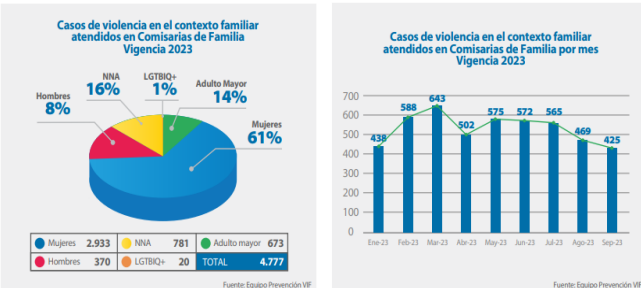
El Dr Cesar Augusto Lemos Posso inicia su exposición con la gestión realizada por la Subsecretaría de Acceso a Servicios de Justicia y al trabajo del equipo jurídico de esta dependencia durante la vigencia 2023, se catalogó como un gran logro la firma del Decreto Distrital N°.4112010200719 del 11 de octubre de 2023, mediante el cual la Alcaldía de Santiago de Cali, acatando los lineamientos del Ministerio de Justicia y del Derecho, creó el Comité de Justicia Local (CJL), instancia deliberativa, operativa y de coordinación del Sistema Local de Justicia Distrital (SLJ), encargada de adoptar acciones concretas para el reconocimiento de las necesidades de justicia en el territorio y asegurar respuestas oportunas y efectivas a la ciudadanía en materia de acceso a la justicia, a través de la formulación de programas y proyectos de inversión con pertinencia. A continuación se relaciona la estructura del **Sistema Local de Justicia**:



Imagen: fuente de la Subsecretaría de Acceso a la Justicia

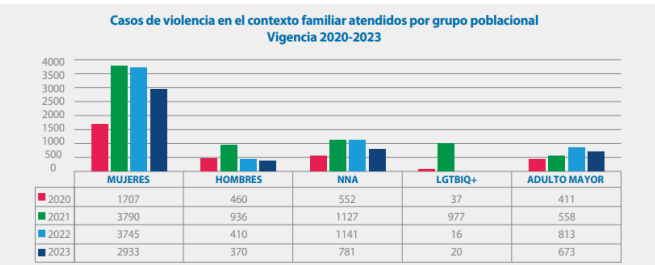
5.4.2 Atención y prevención de violencias

En lo corrido de la vigencia 2023, a través de sus once (11) comisarías de familia, la Subsecretaría ha atendido de manera oportuna e interdisciplinaria un total de 4.777 casos de violencia intrafamiliar, discriminados de la siguiente manera:



Gráfica No.10: Fuente de la Subsecretaria de Acceso a la Justicia

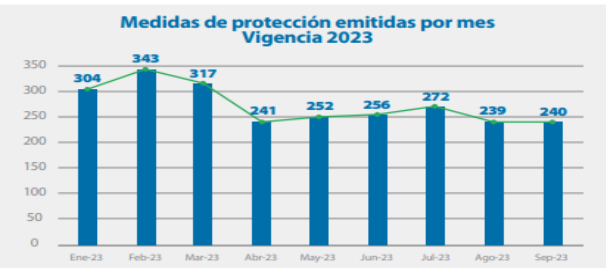
Lo anterior sumado a la cantidad de atenciones realizadas desde la vigencia 2020 a la fecha, deja un total de 21.457 atenciones, discriminadas de la siguiente manera:



Gráfica No.11: Fuente de la Subsecretaria de Acceso a la Justicia

5.4.3 Medidas de protección y atención

En la actual vigencia, sobresale la cantidad de medidas de protección y atención emitidas por los comisarios de familia a mujeres víctimas de violencias basadas en género y en riesgo de feminicidios en el marco de la Ley 1257 de 2017, con un total de 2.464 medidas de protección emitidas y 18 remisiones a hogares de acogida y atención especial para garantizar la no repetición de hechos violentos, lo cual, sumado a la cantidad de medidas de protección emitidas desde la vigencia 2020 a la fecha, deja un total de 9.459, (A la fecha de la Exposición del evento fueron 10.056) y en cuanto a remisiones de hogares de atención, un total de 48.



Gráfica No.12: Fuente de la Subsecretaria de Acceso a la Justicia

5.4.4 Prevención de Violencia Intrafamiliar y Promoción de Rutas de Atención

En materia de prevención de violencia intrafamiliar, en los primeros cuatro meses de la vigencia 2023, se destaca el trabajo realizado en el marco de la ejecución del Proyecto de Inversión BP 26003903 “Atención y prevención de violencia intrafamiliar y sexual” y el desarrollo de la estrategia denominada “CALI TOMA CONCIENCIA FAMILIAS LIBRES DE VIOLENCIA”, con las líneas de trabajo “No Normalices lo que no es Normal” y “Aquí estamos”.



Lo anterior, sumado a la cantidad de población intervenida desde la vigencia 2020 a la fecha, deja un total de:

34.019 personas intervenidas	
Vigencia	Cantidad de personas beneficiarias
2021	7.833
2022	20.968
2023	5.308
Total	34.019

Tabla No.12: Fuente de la Subsecretaria de Acceso a la Justicia

5.4.5 Prevención de Violencias Basadas en Género y Femicidios

En cuanto a prevención de violencias basadas en género, sobresale el trabajo realizado mediante la ejecución del proyecto de inversión BP 26002933 “Atención y prevención de Violencias basadas en género y feminicidios”, con el que se ha logrado involucrar, a través de:



Lo anterior, sumado a la cantidad de población intervenida desde la vigencia 2020 a la fecha, deja un total de 10.890 mujeres intervenidas. Estrategias:

- 1. Promoviendo ámbitos seguros para la comunidad educativa
- 2. Barrios y calles unidos

- 3. MIO: Movilidad y seguridad
- 4. Cartografía corporal - cartografía social
- 5. Un día para las mujeres en mi corregimiento

Vigencia	Cantidad de mujeres beneficiadas
2020	400
2021	3.166
2022	3.792
2023	3.532
Total	10.890

Tabla No.13: Fuente de la Subsecretaria de Acceso a la Justicia

5.4.6 Adecuación de despachos de Acceso a la Justicia

En el período de gobierno, como parte del proceso de modernización y generación de condiciones de seguridad en la infraestructura utilizada para garantizar el acceso a los servicios de justicia a la comunidad caleña, se han ejecutado hasta la fecha obras civiles para la adecuación en la infraestructura de 25 despachos externos, a saber: Inspecciones de Policía de Fray Damián, La Rivera, La Unión y las Corregidurías de Felidia y Villacarmelo, ver la descripción en la tabla No.14 siguiente:

Despachos adecuados con corte a octubre 2023							
Inspecciones de Policía		Comisarías de Familia		Casas de Justicia		Corregidurías	
1	Fray Damián	11	Fray Damián	19	Alfonso López (fase 1)	22	Felidia
2	La Rivera	14	El Vallado	20	Alfonso López (fase 2)	23	Villacarmelo
3	Guayaquil	15	Alfonso López	21	Siloé	24	Golondrinas
4	Ciudad Modelo	16	Villacolombia			25	Pichindé
5	Nueva Floresta	17	Siloé				
6	Ricardo Bálcazar	18	El Guabal				
7	El Vallado						
8	La Unión						
9	Alfonso López						
10	Siloé						
11	El Cedro						
12	Manzanares						

Tabla No.14: Fuente de la Subsecretaria de Acceso a la Justicia

Actualmente y hasta el 30 de diciembre de 2023, estará vigente el contrato N°. 4161.010.32.1.2043.2023, el cual tiene como objeto la adecuación en la infraestructura física de quince (15) despachos de acceso a la justicia.

A la fecha se reportan avances de obras en la Casa de Justicia de:

- Alfonso López (Avance 100%).
- Inspección de Policía El Cedro (Avance 80%)
- Inspección de Policía Manzanares (Avance 50%)

Ver descripción de los despachos adecuados:

No.	Despachos	Tipo de Obra
1	El Cedro	Resanes, pintura en superficies, reparación de techos, cubiertas, baterías sanitarias, pisos e iluminación.
2	El Diamante	
3	La Elvira	
4	La Castilla	
5	La Leonera	
6	Limonar	
7	Manzanares	
8	El Saladito	
9	La Buitrera	
10	Montebello	
11	C.J. Los Mangos	
12	Comisaría Los Mangos	
13	Inspección Los Mangos	

Tabla No.15: Fuente de la Subsecretaría de Acceso a la Justicia

5.4.7 Adecuación infraestructura Centros de Atención Especializada – CAE

Sumado a la seguridad de infraestructura generada mediante las adecuaciones realizadas en los despachos externos de acceso a los servicios de justicia, en el actual período de gobierno se destaca la labor liderada por el organismo frente a la mejoría de las condiciones de habitabilidad de la población inmersa en el Sistema de Responsabilidad Penal Adolescente -SRPA-, mediante la intervención en la infraestructura de los Centros de Atención Especializada -CAES- Valle de Lili y Buen Pastor. Acción realizada desde la vigencia 2021 y con la cual se han solucionado inconvenientes de filtraciones en techos, estabilidad de la infraestructura, daños eléctricos, del sistema hidrosanitario, de seguridad estructural, etc, en ambas instalaciones. Ver tabla No.16 con su respectiva descripción y su inversión:

VIGENCIA	VALOR TOTAL INVERSIÓN	CENTRO DE ATENCION ESPECIALIZADA VALLE DE LILI	CENTRO DE ATENCION ESPECIALIZADA BUEN PASTOR
2021	\$20.090.000	No se realizó inversión	BP26003284 - Se dotó al Centro de Formación Buen Pastor con una unidad de cámaras para la vigilancia en su parte posterior.
2022	\$299.999.999	En el Bloque Alcaldía en dos secciones se realizó el cambio de baterías sanitarias; reparación de duchas, paredes y aplicación de pintura, reparación del techo para eliminar goteras, nuevos bajantes aguas lluvias con canales.	Se realizó la reparación de toda la cubierta techo del comedor, canales, bajantes de aguas lluvias y aplicación de pintura en general.
2023	\$492.484.717	En el Bloque Alcaldía en las secciones de Reflexión y Antigua Lealtad se realizó el Desmonte de aparatos sanitarios, griferías, canales demolición enchape cerámico piso y pared, lijada y resane muros internos de habitáculos, repello de malla electrosoldada, Refuerzo y repinte reja de seguridad pintura blanca, mantenimiento general estructura metálica.	Reforzamiento y mantenimiento de estructura de cubierta, cambios de bajantes, cambios de canal, cambio de bajantes, Colocación de cubierta en teja pvc 2 mm y teja traslúcida, Cambio de instalaciones eléctricas incluye luminarias, reforzaron en concreto los soportes de la estructura de cubierta, Colocación de sifones en cada una de las aulas y demás actividades contempladas en el contrato.

Tabla No.16: Fuente de la Subsecretaría de Acceso a la Justicia

5.4.8 Mejoramiento de la Infraestructura Penitenciaria y Carcelaria

Dentro de la responsabilidad del ente territorial frente a la población privada de la libertad en condición de sindicados, según Ley 65 de 1993, el organismo mediante inversión social, ha logrado en el período de gobierno, generar mejores condiciones de habitabilidad de dicha población reclusa al interior de la infraestructura de las cárceles de Villahermosa y COJAM, mediante la dotación de elementos tecnológicos para modernizar salas de audiencias y visitas, así como la entrega de elementos de aseo, combustible y mantenimiento para los vehículos

empleados para el traslado permanente de los PPL a diligencias de índole judicial y por motivos de salud. En la siguiente tabla se refleja descripción detallada por cada uno de los centros penitenciarios y carcelarios mejorados:

Año	Villahermosa	
	No. COMODATO/CONTRATO/ÓRDEN DE COMPRA	BIENES ENTREGADOS
2021	4181.010.26.1.585-2021	Catorce (14) Radios portátiles con GPS
	4181.010.26.1.586-2021	Nueve (09) Equipos de Aire Acondicionado MINISPLIT de pared INVERTER
	4161.010.26.1.1247	3.000 kits de aseo
	4181.010.26.1.560-2021	Treinta y cuatro (34) computadores, cinco (05) aires acondicionados minisplit, veinte (20) escritorios, Cuarenta y cinco (45) Sillas Neumáticas, dos (02) sillas tipo ejecutivo, un (01) escritorio modular, un (01) tandem cuatro puestos, cuatro (04) archivadores rodantes, dos (02) folderamas metálicos, dos (02) sillas gerenciales, una (01) estantería metálica, dos (02) sillas interlocutoras.
	66486	309 Galones de Combustible Corriente / 2.016.926 Galones Diesel
2022	4181.010.26.1.275-2022	Un (01) bus, (01) microbús y una (01) motocicleta
	4181.010.26.1. 662 -2022	Un (01) Vehículo Marca Renault Placa ONK 948
	4181.010.26.1.613-2022	Un (01) Real Presence (software de video conferencia), una (01) barra de sonido, un (01) monitor, un (01) Mueble Móvil para instalar Monitor Industrial, un (01) UPS Tipo Online 2KV
2023	10473	Dos (2) barras de sonido, un (1) monitor industrial, un (1) mueble soporte para monitor industrial, una (1) UPS
Año	REGIONAL GRI (Grupo de Reacción Inmediata)	
	No. COMODATO/CONTRATO	BIENES ENTREGADOS
2022	4181.010.26.1.275-2022	Un (01) Microbús (minivan) y Una (01) motocicleta
Año	COJAM	
	No. COMODATO/CONTRATO/ÓRDEN DE COMPRA	BIENES ENTREGADOS
2020	49354	495.733 Galones combustible corriente/ 1.958.671 Galones Diesel

2021	4181.010.26.1.538-2021	Una (01) Busetas marca chevrolet y dos (02) motocicletas marca Honda.
	4181.010.26.1.582 -2021	Un (01) COMPUTADOR HP 600 G4 SFF, un (01) -APC SUA3000 UPS 110v, un (01) GT-2183 RACK DE COMUNICACIONES, un (01) Televisor LED SAMSUNG UN65NU7100KXZL, un (01) -HPE 1920S-24G Switch 24p, un (01) -AIRE ACONDICIONADO 12.000 BTU Mini Split, un (01) Escritorio modular, un (01) Tandem de tres (3) puestos, seis (06) Sillas interlocutoras.
	4161.010.26.1.1247-2021	300 kits de aseo
	66486	621.397 Galones de Combustible/ 1.596.257 Galones Diesel
2022	4181.010.26.1.613-2022	Un (01) Real Presence (software de video conferencia), una (01) barra de sonido, un (01) monitor, un (01) Mueble Móvil para instalar Monitor Industrial, un (01) UPS Tipo Online 2KV
	4181.010.26.1.275-2022	Un (01) Bus, un (01) Microbús, Una (01) motocicleta
2023	4181.010.26.1.339-2023	Seis (06) COMPUTADOR LENOVO THINKPAD 16 GB MEMORIA
		Quince (15) audífonos tipo diadema
	105402	Seis (06) LICENCIA MICROSOFT OFFICE HOME & BUSINESS 2021 \$51.799.403 asignados para combustible (sin ejecución a la fecha)

Tabla No.17: Fuente de la Subsecretaría de Acceso a la Justicia

5.4.9 Atención a comportamientos contrarios a la convivencia

Se destaca el trabajo realizado desde las:



Imagen: fuente de la Subsecretaría de Acceso a la Justicia

Dentro de las actuaciones más concurrentes adelantadas por parte de estas autoridades administrativas en el ejercicio de sus atribuciones la vigencia 2023, y de acuerdo con lo reportado a través de los informes de labores y de gestión, se tiene el siguiente resumen:

Vigencia 2023	
Actividades	Casos Tramitados
Recursos de Apelación	3.659
Medidas Correctivas (Multa)	3.125
Prohibición del ingreso a actividades que involucra aglomeraciones de público complejas o no complejas.	3.278
Decomiso	2
Conciliaciones	934
Objeciones	109
Trámites atendidos (Certificado de Residencia y Registro Extemporaneo de Defunción)	3.122
Otros C.C.C	53.104
Total	64.208

Tabla No.18: Fuente de la Subsecretaria de Acceso a la Justicia

Dejando lo anterior un acumulado desde el año 2020 a la fecha de:



Grafica No.13: Fuente de la Subsecretaria de Acceso a la Justicia

5.4.9 Sensibilización y prevención de reincidencia en conductas contrarias a la convivencia

Respecto de la función a cargo de la Administración Distrital, sobre el cumplimiento a la medida correctiva de Programa Comunitario o actividad pedagógica señalada en la Ley 1801 de 2016- CNSCC, se destaca el trabajo realizado a través del proyecto BP 26003812 con el cual, en lo corrido del 2023, se han realizado 936 sensibilizaciones a personas que incurrieron en comportamientos contrarios a la, lo cual, sumado a la cantidad de sensibilizaciones realizadas desde la vigencia 2020 a la fecha, deja un total de:



Tabla No.19: Fuente de la Subsecretaria de Acceso a la Justicia

5.4.10 Restitución de bienes de uso público y privado, Plan Jarillón y cierre de bocaminas en Parque Nacional Natural Farallones de Cali.

Control a Invasiones:

Se trabajo para hacerle frente a la ocupación ilegal en zonas protegidas y no protegidas, sobresale la articulación interadministrativa e interinstitucional que ha venido liderando la Subsecretaría en el marco del Comité de Bordes y Protección de Ecosistemas, con el apoyo del grupo GRICI, cuyos esfuerzos operativos han dejado como resultado, en lo corrido del 2023, un total de 1.066 techos desmontados. Lo anterior, sumado al mismo ejercicio realizado en el período de gobierno desde la vigencia 2020 a la fecha, deja como resultado un total 11.686 techos desmontados y 91 hectáreas monitoreadas. Resultados obtenidos en la siguiente tabla:

Vigencia	Cantidad de techos desmontados
2020	1.363
2021	4.381
2022	4.876
2023	1.066
Total	11.686

Tabla No.20: Fuente de la Subsecretaria de Acceso a la Justicia

Plan Jarillón:

Desde el ejercicio misional de la Inspección de Policía Categoría Especial Plan Jarillón y con la ejecución de las actividades del proyecto de inversión denominado “Recuperación del espacio de uso público en zona de jarillón y lagunas de Cali”, en la vigencia 2023 se han ordenado, en total, ochenta y uno (81) restituciones de espacio público, con el desmontaje físico de 22 techos por restitución y 46 techos por concertación, mediante jornadas conjuntas con la Secretaría de Infraestructura y demás instituciones que confluyen en el Plan Jarillón. Lo anterior, sumado al mismo ejercicio realizado en el período de gobierno desde la vigencia 2021 a la fecha, deja como resultado un total de:

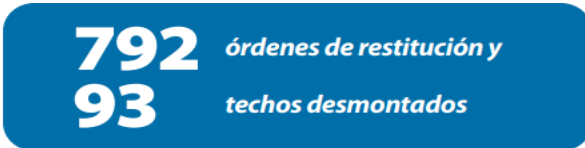


Imagen: fuente de la Subsecretaria de Acceso a la Justicia

En el compromiso de proteger la vida, el organismo en la actual período de gobierno suscribió Plan de Trabajo con actividades puntuales, por un lado, en cumplimiento a la Sentencia No. 7600123310002011-00528-01 del 12 de mayo de 2011 proferida por el Tribunal Contencioso Administrativo del Valle del Cauca, y por otro lado, para coordinar las acciones institucionales entre las diferentes autoridades llamadas a enfrentar la minería ilegal, con el fin de garantizar todas las condiciones para el cerramiento de 18 bocaminas activas ilegales por parte del distrito al interior del Parque Natural Farallones de Cali, programadas para los dos últimos meses del año 2023 y que se sumarían a las 4 ya cerradas en la vigencia 2021 y con lo que se lograría un total de:



Imagen: fuente de la Subsecretaria de Acceso a la Justicia

5.4.11 Casas de Justicia y Programa de Justicia Restaurativa

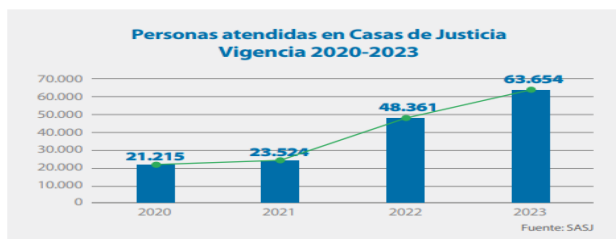
Casas de Justicia:

Garantizar el acceso a la justicia a partir del enfoque de seguridad multidimensional es fundamental para el organismo, por lo tanto, se destaca la labor realizada en lo corrido de la vigencia 2023, desde las tres (3) casas de justicia existentes en el Distrito, con las cuales se han realizado hasta la fecha un acumulado de 63.654 personas atendidas y 71.679 trámites realizados. Ver datos estadísticos en la Grafica No. 14:



Grafica No.14: Fuente de la Subsecretaria de Acceso a la Justicia

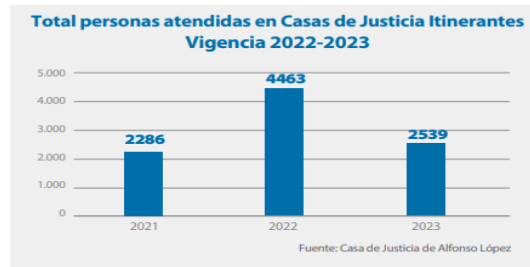
Lo anterior, sumado con lo obtenido en el mismo ejercicio realizado durante las vigencias 2020, 2021, y 2022, deja como resultado un total de:



Grafica No.15: Fuente de la Subsecretaria de Acceso a la Justicia

5.4.12 Casas de Justicia Itinerantes

Con el fin de llegar al terreno propio de la ciudadanía en zonas donde históricamente han aflorado conflictos por convivencia entre habitantes de un mismo sector y situaciones de vulneración de derechos al interior de los hogares, se implementó la estrategia denominada “Casa de Justicia Itinerante”, por medio de la cual, en lo corrido de la vigencia 2023, se han realizado 34 jornadas que han dejado como resultado un total de 2.539 personas beneficiadas, lo cual, sumado a los logros obtenidos desde la vigencia 2021, genera un acumulado de 9.288 atenciones en el período de gobierno. Ver datos estadísticos de la Grafica No. 16



Grafica No.16: Fuente de la Subsecretaria de Acceso a la Justicia

5.4.13 Conciliación y Arbitraje Gratuito

Con el objetivo de ampliar la oferta institucional de los servicios de acceso a la justicia en el marco de los métodos alternativos de resolución de conflictos, este gobierno inauguró el primer Centro de Conciliación y Arbitraje gratuito, ubicado estratégicamente en el nororiente de la ciudad, en la Casa de Justicia de Alfonso López a disposición de todos los caleños desde el año 2022 y con el que hasta el momento se han realizado un total de:

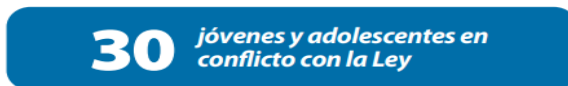


Imagen: fuente de la Subsecretaria de Acceso a la Justicia

5.4.14 Fortalecimiento del Sistema de Responsabilidad Penal Adolescente -SRPA

Proyecto Fénix

En el marco del (SRPA”), durante la actual vigencia se ha venido apoyando mediante un equipo psicosocial en territorio, la implementación del proyecto “Fénix”, iniciativa interinstitucional, liderada por la Fiscalía General de la Nación, y la Alcaldía de Santiago de Cali en articulación con el Institución Colombiano de Bienestar Familiar -ICBF- y la ONG Crecer en Familia. Con dicho proyecto, en lo corrido del año, se han atendido a:



Misma población impactada desde el año 2022, fecha en que tuvo inicio la estrategia.

Imagen: fuente de la Subsecretaria de Acceso a la Justicia

5.4.15 Programa Justicia Restaurativa

Además del ejercicio interinstitucional con la implementación del Proyecto “Fénix”, se destacan las acciones administrativas emprendidas por el organismo en lo corrido de la actual vigencia para dar continuidad, contractualmente, al programa de justicia restaurativa plasmado en uno de los proyectos de inversión de la Secretaría y cuya ejecución está programada para los últimos meses del año, con el n de impactar a 87 personas entre adultos, jóvenes y adolescentes inmersos en el Sistema de Responsabilidad Penal, mediante asistencias técnicas y acompañamiento

jurídico y psicosocial, sumándose a las otras 117 personas ya intervenidas bajo el mismo ejercicio entre las vigencias 2021-2022, proyectándose así un total de:

200 beneficiarios en el periodo de gobierno	
Vigencia	Cantidad de personas beneficiadas
2021	50
2022	67
Total	117

Tabla No.21: Fuente de la Subsecretaria de Acceso a la Justicia

5.4.16 Impacto alcanzado con los indicadores y las metas, teniendo en cuenta el presupuesto ejecutado hasta octubre 2023

Restando 1 mes para el fin de la vigencia 2023, y por ende, del período de gobierno, se porta un 62% de indicadores con calificación sobresaliente, es decir, 8 de 13 indicadores entre el 80% y 100% de cumplimiento, frente a lo pactado en el actual Plan de Desarrollo.

En cuanto al restante, por un lado, a la fecha se reportan 2 indicadores que acumulan una calificación de bajo cumplimiento por estar entre el 40% y 59% en su avance. Por otro lado, 1 indicador con calificación media, llegando a un 64% y 2 indicadores en estado crítico cuyo cumplimiento está entre el 0% y 39%.

Sin embargo, de estos 5 indicadores, según la ejecución de los procesos contractuales que se encuentran en curso y que están programados para los dos últimos meses del 2023, se proyecta que 3 pasen a calificación sobresaliente, 1 se mantenga en bajo y 1 en crítico.

Este último relacionado con el indicador del “Diseño de Infraestructura carcelaria realizado”, para lo cual, el organismo durante el período de gobierno asumió dos importantes gestiones de manera paralela. Por un lado, la articulación permanente con el Departamento Administrativo de Planeación Distrital -DAPD- para la consecución del lote para el respectivo levantamiento de los diseños, y, por otro lado, el anclaje previo con el gobierno nacional para, a partir del diseño y la tenencia del lote, buscar la cofinanciación para la construcción y operación de la cárcel.

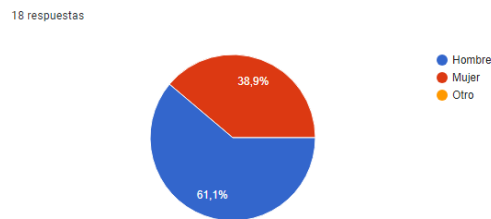
6. Evaluación

Durante la transmisión en vivo del evento, se realizó la divulgación del enlace formulario de encuesta de evaluación para la rendición de cuentas, además fue fijado en el chat del streaming con el fin de garantizar el diligenciamiento por medio del siguiente enlace:

https://docs.google.com/forms/d/e/1FAIpQLSdaNNZ6efr3lpFQg1YNG2vFTnGEYuCZNs7wlcxBYuyDzq7L1A/viewform?usp=sf_link

A nivel de data se analizaron los resultados de las 18 encuestas realizadas donde se obtuvo la siguiente información:

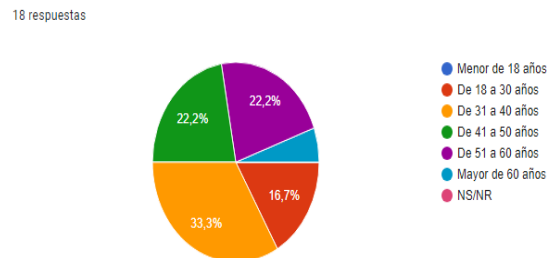
6.1 Genero



Fuente: Encuesta de Evaluación Google Forms

En el Segundo diálogo con la comunidad de la Secretaria de Seguridad y Justicia, el género Masculino obtuvo una mayor participación con un 61.1% durante el evento.

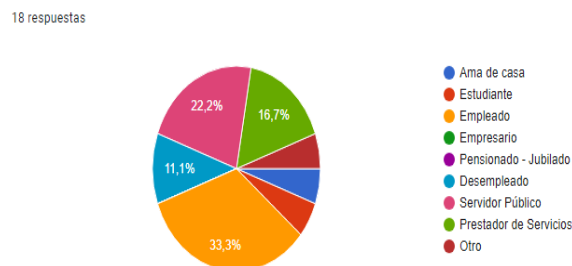
6.1 Edad



Fuente: Encuesta de Evaluación Google Forms

El 33.3% de los encuestados que participaron en la Rendición de cuentas del organismo, tienen un promedio de edad de 31 a 40 años, además con un porcentaje del 22.2% se observó la participación de las personas que oscilan entre los 41 a 50 años, nos dice que parte de las personas son adultas y poca es la participación de los jóvenes.

6.3 Ocupación

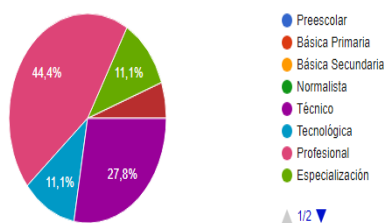


Fuente: Encuesta de Evaluación Google Forms

Con un porcentaje del 33.3% la ocupación que tuvo mayor participación fue por parte de empleados y le sigue los Servidores Públicos con un 22.2% adscritos a la Alcaldía Distrital de Santiago de Cali.

6.4 Nivel Escolaridad

18 respuestas

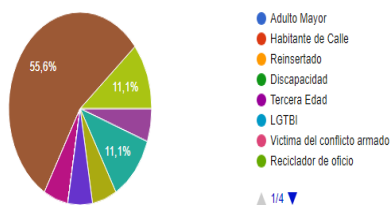


Fuente: Encuesta de Evaluación Google Forms

En el nivel de escolaridad de las personas que diligenciaron la encuesta, nos muestra que el 44.4% son Profesionales y el 27.8% son Técnicos, donde nos muestra que parte de las personas que participaron en el evento, tienen un buen nivel de Escolaridad, que ayuda para el entendimiento de los temas expuestos.

6.5 ¿Grupo Poblacional, Comunitario y/o Social al que pertenece?

18 respuestas

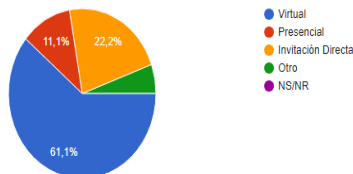


Fuente: Encuesta de Evaluación Google Forms

La encuesta nos muestra que de las 18 personas que respondieron la encuesta el 55.6% indicaron que no pertenecen a ningún grupo poblacional.

6.6 ¿A través de que medio se enterò de la realizacion de la actividad de la rendicion de Cuentas?

18 respuestas

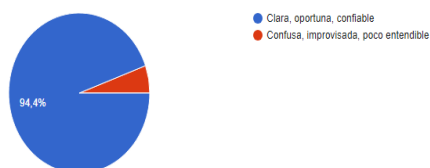


Fuente: Encuesta de Evaluación Google Forms

Se evidencia que el 61.1% de los encuestados manifestaron que a través del medio virtual se enteraron de la actividad de Rendición de Cuentas de la Secretaria de Seguridad y Justicia y el 22.2% fue por medio de invitación directa y un 11.1% de manera presencial se enteraron.

6.7 ¿La Explicación sobre el procedimiento de las intervenciones en la actividad de Rendición de Cuentas fue?

18 respuestas

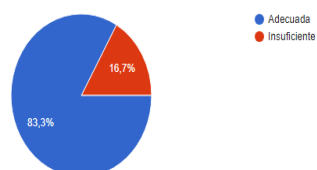


Fuente: Encuesta de Evaluación Google Forms

Los resultados nos muestran que el 94.4% de los encuestados nos dice que la explicación sobre el procedimiento de las intervenciones en la actividad de Rendición de Cuentas fue clara, oportuna y confiable.

6.8 La oportunidad para que los asistentes opinen durante la actividad de Rendición de Cuentas fue?

18 respuestas

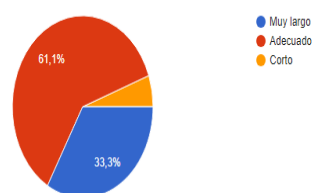


Fuente: Encuesta de Evaluación Google Forms

El 83.3% manifestó que fue adecuada la oportunidad para realizar alguna opinión durante el evento de Rendición de Cuentas

6.9 El tiempo de exposición respecto al informe de la gestión institucional fue:

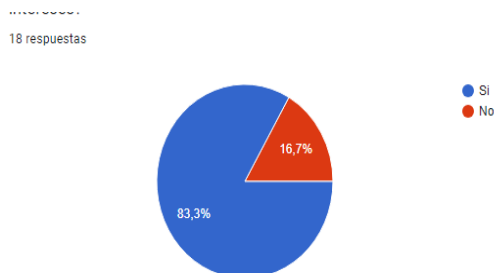
18 respuestas



Fuente: Encuesta de Evaluación Google Forms

El 61.1% de los participantes que respondieron la evaluación del evento consideran que el tiempo de exposición respecto al informe de gestión del organismo, fue Adecuado, continuando con las actividades programadas y se culminó con el tiempo previsto de 3 horas.

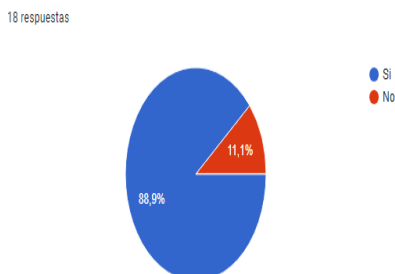
6.10 ¿la información presentada en la actividad de Rendición de Cuentas respondió a sus intereses?



Fuente: Encuesta de Evaluación Google Forms

El 83.3% de los encuestados manifestaron que la información presentada en el Segundo evento de diálogo, Sí respondió a sus intereses.

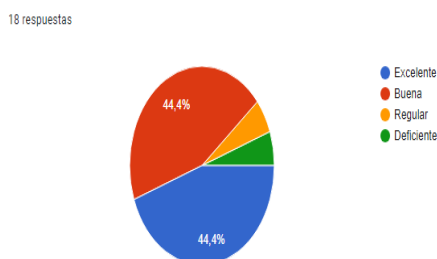
6.11 ¿La Actividad de Rendición de Cuentas dio a conocer los resultados de la Gestión del organismo?



Fuente: Encuesta de Evaluación Google Forms

El 88.9% de las personas que participaron en el Segundo evento de diálogo, respondieron que la Secretaria de Seguridad y Justicia, Sí, dio a conocer los resultados de su gestión.

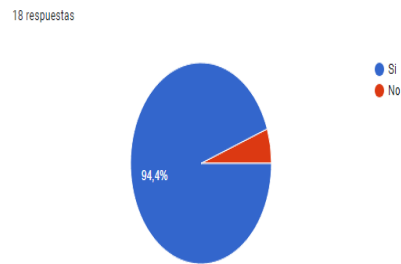
6.12 De acuerdo a la información por el organismo ¿Cómo califica la Gestión?



Fuente: Encuesta de Evaluación Google Forms

El 88.8% de los asistentes manifestaron que la gestión presentada por la Secretaria de Seguridad y Justicia, fue excelente y buena.

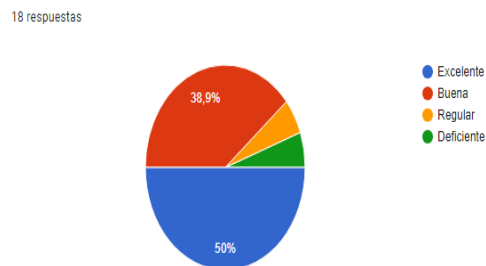
6.13 ¿Volvería a participar en otra actividad de Rendición de Cuentas del organismo?



Fuente: Encuesta de Evaluación Google Forms

El 94.4% de los encuestados manifestaron que Si volverían a participar en otra actividad de Rendición de Cuentas del Organismo.

6.14 La Actividad de Rendición de Cuentas fue:



Fuente: Encuesta de Evaluación Google Forms

El 88.9% de los asistentes, manifiestan que la actividad de Rendición de Cuentas fue excelente y buena

6.15 Por favor proponga un tema de su interés, para la próxima actividad de Rendición de Cuentas:

- Seguridad
- Contratación
- Hurto
- Oportunidades laborales y educación para jóvenes vulnerables
- Los Vendedores ambulantes
- Trabajo en comunas para madres cabeza de hogar

7. Preguntas y Respuestas – PQRS

Durante el evento de diálogo se registraron las siguientes PQRS, presentadas por los asistentes y/o grupos de valor a través de <https://www.facebook.com/secseguridadcali>

PQRS, respondidas durante la transmisión Dos (2):

La primera pregunta es para el Dr. Jimmy Dranguet Rodríguez ¿La Ciudadanía quiere saber que se va a dejar en materia de seguridad para el próximo año 2024?

R/ importante la pregunta de la ciudadanía, donde vamos a dejar un presupuesto proyectado, donde la norma nos indica que se debe preparar en el año 2023 el presupuesto para siguiente año 2024, donde se ha priorizado unos recursos por valor de \$82.000.000.000, para invertir en diferentes estrategias que redondearan en mejor seguridad para todos los caleños, temas puntuales de manera específica, se ha presupuestado la construcción de un Centro Transitorio para la reclusión de personas que han cometido delitos, para sindicatos, también presupuesto para el mantenimiento de las cámaras de vigilancia para los primeros 4 meses del año, no se queden desconectadas, recursos para la policía, como mantenimiento de vehículos, alimentación para la policía, recursos para personal operativo que andan en territorios, recursos para el Halcon que realiza desde el aire vigilancia para la ciudad, como también presupuesto para adecuación de despachos de inspecciones, comisarias tanto urbano como rural, al igual de las estaciones de policía se adecuen para que presten un mejor servicio, quiere decir que se ha dejado presupuestado cerca de 82 Mil Millones de pesos en proyectos de inversión para el próximo año 2024.

Segunda pregunta para el Subsecretario de Inspección Vigilancia y Control Dr. José Heberth Calle Dávalos ¿Cómo se va hacer la distribución en el Alumbrado Navideño, para los vendedores informales?

R/ Siempre ha sido muy importante la reorganización del Vendedor informal, para lo cual en este año en el Alumbrado Navideño va a tener un espacio llamado el Mercadillo, donde se realizaban las tascas del Club Colombia, en esa parte da inicio al alumbrado, donde está acondicionado un circuito que está por décadas, donde se llamara “Cali Sorprendente Relato Popular”, y se va a tener todos los Stands de vendedores por comidas, bebidas, artesanías, y algunos estarán en el circuito del alumbrado, esto se dio mediante un sorteo que se realizó a través de una convocatoria desde el mes de Septiembre, se sorteo en el mes de Octubre, se les dio capacitación a todos los vendedores favorecidos en temas de Gestión de Riesgos, Residuos sólidos, a fin de tener un alumbrado más ordenado y la ciudadanía pueda disfrutar tanto de las comidas como el alumbrado.

8. Conclusiones

Como conclusión y tomando en cuenta los seguimientos que permanentemente el equipo articulador realizó al Plan de Trabajo y cronograma para la puesta en marcha y buen término de la Segunda Rendición de Cuentas 2023, se concluye que se cumplió con cada una de las actividades propuestas y fe de ello dan las respuestas satisfactorias de la evaluación por parte de los participantes.

También se puede observar con los resultados de la gestión de free press desarrollada desde la Oficina de Comunicaciones de la SSJ que generó un importante impacto en información local sobre la difusión de dicho evento de Rendición Cuentas y de acuerdo con las estadísticas, en redes sociales las publicaciones que tienen más alcance de público (entre Facebook y Twitter) son las realizadas en la fan page de Facebook Live de la SSJ, durante el evento donde se obtuvo un alcance de 86 Clics de comentarios, 1.192 Reproducciones y 604 Me gusta.

Las publicaciones realizadas antes del desarrollo del evento (que incluyen enlaces enviados a los grupos de interés y la invitación publicada en la página web Alcaldía), tuvieron buen alcance.

Una de las fortalezas fue que la Audiencia Pública no se extendió más de lo previsto en su tiempo programado, razón por la cual la mayoría de los asistentes manifestaron en la encuesta de percepción que fue el adecuado y excelente la jornada de Rendición de Cuentas, en este sentido se debe tener en cuenta para las próximas jornadas de Rendición que el tiempo, Lugar y el horario a utilizar fue el más indicado para llevar a cabo el evento.

Se contó con la implementación de herramientas tecnológicas para la transmisión de la audiencia a través de redes sociales Facebook-Live, con el objetivo de mejorar la accesibilidad y aumentar la cantidad de personas que participarían en la audiencia de la Segunda Rendición de Cuentas.

También se autoevaluó la Calidad y Oportunidad de la información, la cual fue adecuada, se garantizó la posibilidad de hacer y/o enviar las preguntas durante el dialogo y proponer temáticas para Rendir Cuentas, utilizando herramientas digitales para aumentar la cobertura de la actividad y lograr una suficiente participación ciudadana.

Se garantizó que los asistentes tuvieran la oportunidad de manifestar sus observaciones y comentarios en el marco de la encuesta de Evaluación del Segundo Evento de Rendición de Cuentas

Los panelistas que corresponden al nivel directivo dieron a conocer la gestión realizada suministrando información clara y confiable, con propiedad, conocimiento y datos; se contestaron algunas preguntas realizadas por los asistentes a través de Dos (2) formulados por los ciudadanos Durante la transmisión Facebook-Live, de igual forma No quedaron preguntas pendientes por responder a los ciudadanos.

Igualmente el elemento de responsabilidad a cada uno de los expositores, se evidenció que dieron cumplimiento a los temas establecidos para la Rendición de Cuentas y se refleja en la calificación de la pregunta de la evaluación del evento; ¿La actividad de Rendición de Cuentas

fue?, la cual es calificada como Excelente y Buena por un 88.9% de los asistentes, dejando conclusiones como dio claridad a la gestión realizada, conocimiento del tema.

También el cumplimiento de la responsabilidad, su satisfacción se refleja en la respuesta y/o calificación de la pregunta; ¿La información presentada en la actividad de Rendición de Cuentas respondió a sus intereses?, con una satisfacción del 83.3% de los participantes. Y en la pregunta; ¿La actividad de Rendición de Cuentas dio a conocer los resultados de la gestión de la entidad?, que tuvo un grado de satisfacción del 88.9%.

Se observó también el grado de cumplimiento de la responsabilidad asignada al equipo articulador al evidenciarse un 100% de las actividades programadas en el Plan de Trabajo fueron ejecutadas en su tiempo y modo establecido.