

INFORME DE GESTIÓN SEGUNDA RENDICIÓN DE CUENTAS 2023

“ESTRATEGIAS IMPLEMENTADAS PARA LA
REDUCCIÓN DE LOS RIESGOS DESDE LOS
ENFOQUES DE DERECHOS HUMANOS Y
PAZ TERRITORIAL, DIFERENCIAL Y DE
GÉNERO”. LOGROS Y AVANCES

ALCALDÍA DISTRITAL DE SANTIAGO DE CALI
SECRETARÍA DE SEGURIDAD Y JUSTICIA

NOVIEMBRE 28 DE 2023

Jorge Iván Ospina Gómez
Alcalde de Santiago de Cali

Jimmy Dranguet Rodríguez
Secretario de Seguridad y Justicia

Guillermo Londoño Ricaurte
Subsecretario de la Política de Seguridad

José Hebert Calle Dávalos
Subsecretario de Inspección, Vigilancia y Control

Cesar Augusto Lemos Posso
Subsecretario de Acceso a Servicios de Justicia

Diego Ferney Sánchez Patiño
Jefe Unidad de Apoyo a la Ges

CONTENIDO

Contenido

INTRODUCCIÓN	6
MARCO LEGAL	7
INFORMACIÓN GENERAL	9
1.Resultados Generales Plan de Desarrollo 2020-2023 “Santiago de Cali Unida por la vida”. 100	
1.1 Dimensión: Cali, Inteligente para la Vida.....	10
1.2 Dimensión: Cali, Solidaria por la Vida.....	10
1.3 Dimensión: Cali, Nuestra Casa Común.....	10
1.4 Dimensión: Cali, Gobierno Incluyente.....	10
1.5 Cumplimiento de Indicadores de producto y Bienestar Vigencia 2020-2023.....	11
1.2. Principales Logros Obtenidos y Gestiones Adelantados con Enfoque Seguridad Multidimensional	40
1.2.1 SEGURIDAD HUMANA.....	40
1.2.1.1 SUBSECRETARÍA DE POLÍTICA Y SEGURIDAD.....	40
1.2.1.1.1 Grupo PERLA.....	40
1.2.1.1.2 Entornos Educativos Libres de Droga	42
1.2.1.1.3 Fortalecimiento de la Operatividad	43
1.2.1.1.4 Investigación criminal	44
1.2.1.2 SUBSECRETARÍA DE ACCESO A SERVICIOS DE JUSTICIA	45
1.2.1.2.1 Formalización del Sistema local de Justicia.	45
1.2.1.2.2 Atención de Violencia Intrafamiliar	46
1.2.1.2.3 Prevención de Violencia Intrafamiliar y Promoción de Rutas de Atención:	49
1.2.1.2.4 Prevención de Violencias Basadas en Género y Feminicidios:	50
1.2.1.3 SUBSECRETARÍA DE INSPECCIÓN VIGILANCIA Y CONTROL.....	51
1.2.1.3.1 Control, protección y recuperación del espacio público.....	52
1.2.1.3.2 Vendedores informales organizados en el espacio público por actividad económica: ...	54
1.2.1.3.3 Caracterización de vendedores informales que ocupan el espacio público en Santiago de Cali	54
1.2.1.3.4 Logros Área de Espacio Público.....	55
1.2.1.3.5 Recuperación Temporal del Espacio Público	57
1.2.1.3.6 Caracterización de vendedores informales que ocupan el espacio público	58
1.2.1.3.7 Funciones de Inspección, control y vigilancia establecidas en el Código Nacional de Policía y Convivencia	59

1.2.1.3.8 Programar y ejecutar operativos de control a los establecimientos de comercio abiertos al público.....	60
1.2.1.3.9 Habilitación en buenas prácticas de seguridad en establecimientos de comercio nocturno en Cali	60
1.2.2. SEGURIDAD DE LA INFRAESTRUCTURA:.....	61
1.2.2.1 SUBSECRETARÍA DE ACCESO A SERVICIOS DE JUSTICIA	61
1.2.2.1.1 Adecuación de Despachos de Acceso a la Justicia.	61
1.2.2.1.2 Adecuación Infraestructura Centros de Atención Especializada.	64
1.2.2.1.3 Mejoramiento de la Infraestructura Penitenciaria y Carcelaria.	64
1.2.2.1.4 Centro de Traslado por Protección.	65
1.2.2.2 SUBSECRETARÍA DE INSPECCIÓN VIGILANCIA Y CONTROL.....	66
1.2.2.3 SUBSECRETARÍA DE LA POLÍTICA DE SEGURIDAD.....	69
1.2.3 SEGURIDAD PÚBLICA.....	71
1.2.3.1 SUBSECRETARÍA DE LA POLÍTICA DE SEGURIDAD.....	71
1.2.3.1.1 Formulación de la Política Pública de Seguridad y Convivencia Ciudadana.....	71
1.2.3.1.2 Plan Integral de Seguridad y Convivencia Ciudadana (PISCC) 220-2023.....	72
1.2.3.1.3 Protocolo de recompensas	72
1.2.3.1.4 Zonas turísticas Seguras.....	73
1.2.3.1.5 Mio Seguro.....	74
1.2.3.1.6 Sistema de Video Vigilancia d4e la ciudad	75
1.2.3.1.7 Movilizaciones del 28	76
1.2.3.1.8 Plan Neón	76
1.2.3.1.9 Mi Banco Seguro.....	76
1.2.3.2 SUBSECRETARÍA DE ACCESO A SERVICIOS DE JUSTICIA	77
1.2.3.2.1 Atención a Comportamientos Contrarios a la Convivencia.....	77
1.2.3.2.2 Sensibilización y prevención de reincidencia en conductas contrarias a la Convivencia.....	78
1.2.3.3 SUBSECRETARÍA DE INSPECCIÓN VIGILANCIA Y CONTROL.....	79
1.2.3.3.1 Estrategia de sensibilización a los agentes del mercado en normas de protección al consumidor	79
1.2.4 SALUD Y MEDIO AMBIENTE	84
1.2.4.1 Subsecretaría de Política y Seguridad:.....	84
1.2.4.1.1 Prevencion Situacional del Delito	84
1.2.4.1.2 Equipo de Accion de Emergencia	86
1.2.4.2 SUBSECRETARÍA DE ACCESO A SERVICIOS DE JUSTICIA	87
1.2.4.2.1 Restitución de Bienes de Uso Público y Privado, Jarillón y cierre de Bocaminas en	

Parque Nacional Natural Farallones de Cali.....	87
1.2.4.2.1.1 Techos Desmontados:	88
1.2.4.2.1.2 Plan Jarillón:.....	89
1.2.4.2.1.3 Minería Ilegal.....	89
1.2.4.3 SUBSECRETARÍA DE INSPECCIÓN VIGILANCIA Y CONTROL.....	90
1.2.5. ACCESO, JUSTICIA Y RESOCIALIZACIÓN	93
1.2.5.1 Subsecretaría de Acceso a los Servicios de Justicia	93
1.2.5.1.1 CASAS DE JUSTICIA Y PROGRAMA DE JUSTICIA RESTAURATIVA.....	93
1.2.5.1.2 Casas de Justicias Itinerantes	¡Error! Marcador no definido.
2. UNIDAD DE APOYO A LA GESTION	95
2.1 Gestion Documental.....	95
2.2 Gestión Tecnológica	138
2.3 Informe Técnico del Estado Actual del ejercicio de conciliación y defensa judicial del organismo	186
2.4 Control Sanciones.....	203
2.4.1 Informe parcial de actividades del área Periodo: del 01 al 30 de Octubre de 2023	203
2.4.2 Expedientes pendientes por gestionar según registros de base de datos de administración de expedientes en la Oficina de Control a Sanciones	205
2.4.3 Expedientes recibidos en Oficina de Control a Sanciones por parte de las diferentes Inspecciones de Policía y Corregidurías, desde el 01 hasta el 30 de septiembre de 2023.....	206
2.4.4 Traslado de cartera en firma a Subdirección de Tesorería	207
2.4.5 Actividades pedagógicas por multas del RNMC:.....	208
2.4.6 Recaudo Generado por Multas del CNSCC	209
3. INFORMES ENTES DE CONTROL	211
3.1 Concejo Distrital De Santiago de Santiago de Cali	211
4. ESTRATEGIAS DE MEJORAS CONTINUAS	211
5. CONCLUSIONES, RETOS Y DESAFÍOS	31

INTRODUCCIÓN

En cumplimiento de la política de rendición de cuentas que establece el CONPES 3654 de 2010 que da apertura a la información, transparencia y diálogo entre el Estado y los ciudadanos (Ley 1712 del 2014 Ley de Transparencia y el Derecho al Acceso a la Información Pública”). La Secretaría de Seguridad y Justicia realiza la Segunda jornada de Rendición de Cuentas del año 2023, cuyo tema Central será **“ESTRATEGIAS IMPLEMENTADAS PARA LA REDUCCIÓN DE LOS RIESGOS DESDE LOS ENFOQUES DE DERECHOS HUMANOS Y PAZ TERRITORIAL, DIFERENCIAL Y DE GÉNERO”. LOGROS Y AVANCES.**” donde se expondrán aspectos relevantes de responsabilidad misional de este organismo.

La convivencia, los Derechos Humanos y la Seguridad ciudadana como una responsabilidad del Estado, a través de las instituciones que lo representan en el ámbito local como las autoridades político administrativas, de seguridad, justicia y de convivencia, deben velar para que esas condiciones se concreten como una realidad en el territorio y particularmente en nuestro Distrito de Santiago de Cali.

Desde la Política Marco de Seguridad y Convivencia Ciudadana, la Secretaría de Seguridad y Justicia ha venido contribuyendo desde los diversos componentes, programas e indicadores establecidos para ello, a mejorar las estadísticas en materia de Seguridad, Convivencia, Derechos Humanos y Acceso a la Justicia, a partir de estrategias institucionales con el objetivo de generar medidas que garanticen derechos ciudadanos como la *“vida, la libertad y la integridad personal, así como también desde nuestra gestión por competencia, la seguridad, la convivencia y el fortalecimiento social”*. Cabe anotar que este informe resaltaré aspectos fundamentales asociados a la construcción de la Política Pública de Seguridad y Convivencia de Cali, visualizada y vinculada en el Plan de Desarrollo Cali Unida por la Vida, que busca dentro de sus dimensiones y proyectos estratégicos el desarrollo del Smart City, como una posibilidad de generar conocimiento expedito para la toma de decisiones en esta dependencia y propender por generar procesos de gobernanza en el desarrollo del ejercicio público.

Intervención siempre enfocada a prevenir y contrarrestar al interior del distrito de Santiago de Santiago de Cali, las manifestaciones de violencia espontánea, violencia homicida, violencia familiar y la protección de los Derechos Humanos y enfoque de paz.

MARCO LEGAL

El génesis de la rendición de cuentas se da en Colombia a partir de la Constitución Política de 1991, donde se adoptó la democracia participativa contemplando el derecho ciudadano de vigilar la función pública y la obligación de los gobernantes de abrirse a la inspección pública y responder por sus actos. Por otra parte, se construye sobre tres (3) principales normas que son: CONPES 3654 de 2010: “Política de Rendición de Cuentas de la Rama Ejecutiva a los ciudadanos”, La ley 489 de 1998: Artículo 33 “Audiencia públicas” y la ley 1757 de 2015: Artículos 48 al 59 “Rendición de Cuentas de la Rama Ejecutiva”.

A continuación, se presenta las disposiciones normativas que refieren a temas relacionados con el proceso de rendición de cuentas y están asociadas con el derecho al acceso y petición de información, la participación ciudadana y el control social:

- Ley 152 de 1994: Plan de Desarrollo, Art. 30. Informes al Congreso- Art. 43. Informes del Gobernador o Alcalde.
- Ley 489 de 1998: Organización y funcionamiento de la Administración Pública, Art. 3. Principios de la función administrativa- Art. 26. Estímulos e incentivos a la gestión pública- Art. 32. Democratización de la administración pública- Art. 33. Audiencias públicas- Art. 34. Ejercicio del control social- Art. 35. Ejercicio de veeduría ciudadana.
- Ley 594 de 2000: General de Archivos. - Art. 11. Conformación archivos públicos Art. 19. Soporte documental- Art. 21. Programas de gestión documental- Art. 27 Acceso y consulta de documentos.
- Ley 734 de 2002: Código Disciplinario Único. Art. 34. Deberes de todo servidor público.
- Ley 850 de 2003: Veedurías Ciudadana. Art. 1. Definición veeduría ciudadana Artículos 4 al 6. Objeto, ámbito de ejercicio y objetivo veeduría ciudadana- Artículos 7 al 14. Principios rectores veeduría ciudadana- Artículos 17 y 18. Derechos y Deberes veeduría ciudadana- Art. 22. Red de veedurías ciudadanas.
- Ley 962 de 2005: Racionalización de trámites y procedimientos administrativos. Art. 8. Entrega de información.
- Ley 1437 de 2011: Código de Procedimiento administrativo y de lo Contencioso Administrativo. - Art. 3. Principios de actuaciones

administrativas- Art. 5. Derechos de las personas ante las autoridades- Art. 8. Deber de información al público.

- Ley 1474 de 2011: Estatuto Anticorrupción. Art. 73. Plan anticorrupción y de atención al ciudadano. Art. 74. Plan de acción de las entidades. Art. 78. Democratización de la administración pública.
- Ley 1551 de 2012: Nuevo Régimen Municipal. Art. 29 relación con la ciudadanía, información y convocatorias PDM.
- Ley 1712 de 2014: Transparencia y Derecho de Acceso a la Información Pública. Artículos 1 al 17. Disposiciones generales y publicidad y contenido de la información. Decreto 3851 de 2 de noviembre de 2006. Art. 1. Información oficial básica.
- Decreto 028 de 10 de enero de 2008. Art. 17. Presentación de metas de administración municipal y departamental. Art. 18. Rendición de cuentas de entidades territoriales Art. 19. Informe de resultados- Art. 20. Consulta pública de resultados.
- Decreto 2482 de 3 de diciembre de 2012. - Art. 2. Objeto Modelo integrado de planeación y gestión- Art. 3. Políticas de desarrollo administrativo.
- Decreto 2641 del 17 de diciembre de 2012. - Art. 1. Metodología estrategias para la construcción del plan anticorrupción y de atención al ciudadano- Art. 2. Estándares para la construcción del plan anticorrupción y de atención al ciudadano.
- Decreto 2693 del 21 de diciembre de 2012. - Art. 6. Temas prioritarios para avances en la masificación de la estrategia de gobierno en línea- Art. 7. Modelo de gobierno en línea.
- Decreto Ley 1499 de 2017 MIPG a través de la dimensión 3 Gestión con Valores para Resultados a través de la Política Participación Ciudadana en la Gestión Pública.
- Manual Único de Rendición de Cuentas Versión 2 febrero 2019 enfoque derechos humanos y paz. Departamento Administrativo Función Pública DAFP.

INFORMACIÓN GENERAL

ORGANISMO DISTRITAL	Secretaría de Seguridad y Justicia
COORDINADOR ESTRATEGIA DE RENDICIÓN DE CUENTAS	Jefe Unidad Apoyo a la Gestión y Equipo Articulador
ALCANCE DE LA RENDICIÓN	Junio 01 al 30 de Noviembre 2023
FECHA AUDIENCIA PÚBLICA	Noviembre 28 de 2023
POSTULADOS TEMÁTICOS PARA LA RENDICIÓN	“ESTRATEGIAS IMPLEMENTADAS PARA LA REDUCCIÓN DE LOS RIESGOS DESDE LOS ENFOQUES DE DERECHOS HUMANOS Y PAZ TERRITORIAL, DIFERENCIAL Y DE GÉNERO”. LOGROS Y AVANCES
MARCO GENERAL Y LINEAS ESTRATEGICAS	Plan de Desarrollo 2020-2023 Santiago de Cali Unida por la Vida. Temas Estratégicos SSJ Política Marco de Convivencia y Seguridad Ciudadana Ley 1801 de 2016 Ley de Seguridad y Convivencia Ciudadana Decreto Extraordinario 0516 de 2016
RESPONSABLES DEL DIÁLOGO CON LA COMUNIDAD	Secretario de Despacho. Subsecretario de Servicios de Acceso ala Justicia. Subsecretario Política de Seguridad Subsecretario Inspección, Vigilancia y Control. Jefe Unidad Apoyo a la Gestión.

1. Resultados Generales Plan de Desarrollo 2020-2023 “Santiago de Cali Unida por la vida”.

SECRETARÍA DE SEGURIDAD Y JUSTICIA

El Plan de Desarrollo se compone de 4 dimensiones, 18 líneas estratégicas y 70 programas, donde la Secretaría de Seguridad y Justicia hace presencia en las 4 dimensiones, 7 líneas estratégicas y 13 programas, para un total de 33 metas de producto. Todo el tejido del plan se estructura a partir de un ámbito de desarrollo integral que establece los cuatro asuntos o dimensiones articuladas como prioridad para las políticas y la gestión pública en su conjunto. Estas dimensiones están determinadas por las condiciones del contexto, las posibilidades de la administración y las necesidades estratégicas de la población.

Las dimensiones representan las grandes apuestas de la administración distrital, que guiarán y centrarán las acciones necesarias para dar cumplimiento al Plan de Desarrollo, a las cuales se les asociará para su medición con los indicadores de bienestar.

1.1 Dimensión: Cali, Inteligente para la Vida

Promueve oportunidades económicas y laborales, articuladas con tecnologías digitales orientadas a la innovación social a partir de la creación de un ecosistema de innovación digital que permita generar nuevas capacidades, emprendimiento social, promoción de industrias creativas y culturales, inversión en obras de infraestructura y renovación urbana.

1.2 Dimensión: Cali, Solidaria por la Vida

Reinventa y ofrece servicios sociales y comunitarios, públicos y participativos, con énfasis en el bienestar integral y la autogestión solidaria, desde ámbitos del desarrollo como la seguridad ciudadana.

1.3 Dimensión: Cali, Nuestra Casa Común

Sienta las bases para convertirse en un territorio ambientalmente sustentable, sanitario y alimentariamente seguro, con capacidad de la población para prevenir, afrontar y mitigar los riesgos contemporáneos.

1.4 Dimensión: Cali, Gobierno Incluyente”.

Concentrado en generar las condiciones de nueva institucionalidad democrática, que acoja las nuevas ciudadanías y las nuevas dinámicas emergentes de gestión de lo público con probidad y transparencia.

1.5 Cumplimiento de Indicadores de Producto y Bienestar vigencia 2020-2023.

Indicadores de producto

18.1 Dimensión: Cali, inteligente para la vida

18.1.1 Línea estratégica 105: Economía solidaria y del bien colectivo

18.1.1.1 Programa 105003: Defensa del consumidor

Indicador: 51050030001 Establecimientos de comercio nocturno vinculados al proceso de certificación de buenas prácticas de seguridad

Tipo de Meta	Meta cuatrienio 2020-2023	Cumplido 2020	Cumplido 2021	Cumplido 2022	Proyección a 31 diciembre	Proyección 2020-2023
Incremento	800	100	136	226	354	816

En cumplimiento con la vinculación de establecimientos de comercio nocturnos al proceso de certificación de buenas prácticas de seguridad, la Subsecretaría de Inspección, Vigilancia y Control socializó el proyecto para fomentar buenas prácticas de seguridad que compone el cumplimiento de requisitos mínimos en documentación legal, la implementación de estándares en seguridad y atención a los usuarios, logrando la vinculación de 354 establecimientos de comercio nocturnos en la zona urbana y rural de la ciudad de Cali, en la vigencia 2023.

Esta actividad permite dar a conocer la importancia del cumplimiento de parámetros de seguridad por parte de los establecimientos de comercio nocturno en la ciudad, a través de lo cual la Secretaría de Seguridad y Justicia, realiza acciones interinstitucionales e intersectoriales de inspección, vigilancia y control al cumplimiento de la normatividad que garantice la integridad de comerciantes y consumidores. Durante el periodo 2020-2023 se lograron vincular un total de 816 establecimientos de comercio nocturnos.

Indicador: 51050030002 Sistematización de permisos de eventos de aglomeraciones públicas expedidos en línea en Santiago de Cali.

Tipo de Meta	Meta cuatrienio 2020-2023	Cumplido 2020	Cumplido 2021	Cumplido 2022	Proyección a 31 diciembre	Proyección 2020-2023
Incremento	1.240	0	0	0	0	0

El proceso de sistematización de permisos de eventos de aglomeraciones públicas expedidos en línea, se encuentra gestionado en un noventa y cinco por ciento (95%) de la implementación del sistema de información, quedando ajustados los aspectos técnicos de la plataforma, pruebas de funcionalidad y almacenamiento. Al momento se requiere la aprobación de un decreto municipal para la implementación y reglamentación del uso de la Ventanilla Única de Permisos para Eventos y Aglomeraciones Públicas.

Sin embargo, se enfatiza en que se recibieron y tramitaron a través del sistema Orfeo, las siguientes solicitudes para el otorgamiento de permisos de eventos y aglomeraciones, que son atendidas por la oficina de eventos:

Solicitudes eventos y aglomeraciones tramitados	
Total, solicitudes de permiso eventos 2021	270
Total, solicitudes de permiso eventos 2022	461
Total, solicitudes de permiso eventos 2023	483
Total, solicitudes de permiso eventos 2021-2023	1214

Cabe aclarar que si bien la ventanilla implementada a través de sistema de permisos permite automatizar los procesos, el procedimiento para tramitar los permisos de espectáculos públicos se compone de 18 tareas, lo cual demanda un equipo de personas que permita el cumplimiento de los respectivos trámites y servicios de la oficina de eventos, por lo cual se viene adelantando la ejecución presupuestal con el personal que está a cargo de gestionar las respuestas a las solicitudes de los permisos para eventos de aglomeraciones públicas.

Indicador: 51050020003 Agentes del mercado sensibilizados en normas de protección al consumidor

Tipo de Meta	Meta cuatrienio 2020-2023	Cumplido 2020	Cumplido 2021	Cumplido 2022	Proyección a 31 diciembre	Proyección 2020-2023
Incremento	4.000	243	1.349	1.570	1.840	5.002

En lo corrido del año 2023 se logra sensibilizar a 1.840 agentes del mercado conforme a la Ley 1480 del 2011 y procedimientos técnicos de la oficina de protección al consumidor; sumando durante todo el periodo 2020-2023 un total de 5.002 agentes del mercado, como estrategia de eventos de promoción en derechos del consumidor, realizando pedagogías a proveedores, productores y consumidores, a través de visitas programadas, jornadas y canales de atención donde se sensibiliza en el cumplimiento de la normatividad vigente para la protección de los derechos de los consumidores.

La sensibilización a los agentes del mercado se realiza a través de las siguientes actividades: operativos de protección al consumidor, operativos de metrología legal en EDS, metrología legal pre empacados sólidos y líquidos, verificación en requisitos de parqueaderos, conceptos técnicos calzado y marroquinería, conceptos técnicos confecciones, capacitación en publicidad, información, garantías y reglamentos técnicos, estudio de mercado en precio de venta, seguimiento y orientación a quejas y atención y orientación al ciudadano en oficina de protección al consumidor, en operativos o a través de aplicaciones online.

18.2 Dimensión: Cali, solidaria por la vida.

18.2.1 Línea estratégica 201: Distrito reconciliado.

18.2.1.1 Programa 201002: Cali distrito previene las violencias

Indicador: 52010020001 personas que incurren en comportamientos contrarios a la convivencia sensibilizadas.

Tipo de Meta	Meta cuatrienio 2020-2023	Cumplido 2020	Cumplido 2021	Cumplido 2022	Proyección a 31 diciembre	Proyección 2020-2023
Incremento	12.000	1.800	5.183	4.000	1.200	12.183

Se proyecta un total de 1.200 sensibilizaciones en la vigencia 2023 por parte del equipo de apoyo de control a sanciones, como parte de la inversión social del organismo para el fortalecimiento de las pedagogías dirigidas a la ciudadanía que ha incurrido en comportamientos contrarios a la convivencia. Logrando así, un acumulado durante el periodo 2020-2023 de 12.183 sensibilizaciones como inversión.

Las medidas correctivas de actividades pedagógicas de convivencia establecidas en el artículo 180 de la Ley 1801 de 2016 Código Nacional de Seguridad y Convivencia, se realizan en el Distrito de Santiago de Cali por medio de inscripción en el micrositio www.cali.gov.co/codigopolicia, esta actividad se lleva a cabo de forma virtual desde el aplicativo Meet, por grupos, con una duración de 60 minutos.

Indicador 52010020002 Personas participando en la estrategia de prevención de la violencia familiar y sexual.

Tipo de Meta	Meta cuatrienio 2020-2023	Cumplido 2020	Cumplido 2021	Cumplido 2022	Proyección a 31 diciembre	Proyección 2020-2023
Incremento	35.000	0	7.833	20.968	6.199	35.000

Se obtuvo una participación total de 35.000 personas en la estrategia de prevención de la violencia a cargo del equipo de promoción y prevención que opera en territorio, con el desarrollo de la estrategia integral de prevención y atención de violencia familiar y sexual denominada "CALI TOMA CONCIENCIA FAMILIAS LIBRES DE VIOLENCIA", con las líneas de trabajo "No Normalices lo que no es Normal" y "Aquí estamos".

También se obtuvo beneficiarios potenciales de la oferta institucional del organismo brindada a través de la ejecución de una estrategia integral de prevención de violencia intrafamiliar y sexual en las comunas 7, 12, 13, 20 y Corregimiento de Golondrinas y Hormiguero del Distrito Santiago de Cali.

COMUNA	meta	2021	2022	2023	2020-2023
7	320	320	0	0	320
12	100	100	0	0	100
13	125	25	96	50	171
20	224	60	74	90	224
52 - Hormiguero	450	150	195	0	345
65 - Golondrinas	150	50	50	50	150

Tabla. Personas intervenidas ppto participativo 2020-2023

18.2 Dimensión: Cali, solidaria por la vida.

18.2.1 Línea estratégica 201: Distrito reconciliado

18.2.1.2 Programa 201003 Seguridad y lucha contra el delito

Indicador: 52010030001 Política Pública de Seguridad y Convivencia Ciudadana formulada y adoptada

Tipo de Meta	Meta cuatrienio 2020-2023	Cumplido 2020	Cumplido 2021	Cumplido 2022	Proyección a 31 diciembre	Proyección 2020-2023
Mantenimiento o cobertura	1	0	0	0	0	0

En el marco de un convenio de cooperación entre la Secretaría de Seguridad y Justicia y la Oficina de Naciones Unidas contra la Droga y el Delito (UNODC), la Subsecretaría de la Política de Seguridad ha estado desarrollando una política pública de seguridad y convivencia. A lo largo de este proceso, se enfrentaron dificultades que ralentizaron su elaboración. El Departamento Administrativo de Planeación Municipal (DAPM) emitió 221 observaciones y solicitudes de ajuste durante un período de 18 meses, lo que resultó en la revisión y reformulación del documento. Tras la aprobación del DAPM el 16 de septiembre de 2023, se obtuvo el concepto de viabilidad del Departamento Administrativo de Hacienda Pública el 17 de octubre de 2023. Actualmente, el único paso pendiente es obtener el concepto de viabilidad del Departamento Administrativo de Gestión Jurídica Pública, que ha estado revisando observaciones jurídicas desde junio de 2023. Una vez se obtengan los tres conceptos favorables y se realice una revisión y coordinación con el despacho del alcalde, la política pública será presentada ante el Concejo Distrital para su consideración, aprobación y eventual implementación. Es importante destacar que estos pasos finales están sujetos a plazos y cronogramas de otros organismos del Distrito.

Indicador: 52010030002 zonas turísticas afectadas por el delito de hurto intervenidas en seguridad y convivencia.

Tipo de Meta	Meta cuatrienio 2020-2023	Cumplido 2020	Cumplido 2021	Cumplido 2022	Proyección a 31 diciembre	Proyección 2020-2023
Mantenimiento o cobertura	13	0	13	13	13	13

La Subsecretaría de la Política de Seguridad realizó recorridos en 13 zonas turísticas priorizadas con especial énfasis en San Antonio, Plaza de Cayzedo, Cristo Rey, Plazoleta Jairo Varela, Boulevard del Río y Parque de los Gatos con el fin de mitigar los delitos de hurtos y homicidios.

De igual forma, se logró la articulación con los comerciantes, gremios hoteleros, turísticos, gastronómicos de las zonas turísticas priorizadas y consolidar la estrategia “Este es un parche seguro”, con el fin de hacer presencia institucional en las zonas y disminuir los delitos de hurtos y homicidios. En coordinación con la Policía Metropolitana, el Grupo de Protección al Turismo y Patrimonio Nacional MECAL, se adelantaron acciones de prevención y control a prestadores de servicios turísticos, en la aplicación de la Ley 1801 de 2016, por la cual se expide los Códigos de convivencia y seguridad ciudadana, acciones sostenidas de prevención, vigilancia y control a prestadores de servicio turísticos en contra del hurto y explotación sexual de niños, niñas y adolescentes.

Zonas Turísticas Priorizadas:

1. Plaza de Cayzedo
2. Bulevar del Río y Parque Lineal
3. Gatos - hasta la Tertulia
4. Plazoleta Jairo Varela
5. Parque del Perro
6. Granada
7. El Peñón
8. San Antonio
9. Cerros (Cristo Rey - Tres Cruces)
10. Corredor Verde (Base Aérea)
11. Sebastián de Benalcázar
12. Parque del Ingenio
13. Pance, Eco parque garzas y Eco parque de la salud

Indicador: 52010030003 agencias de seguridad para el fortalecimiento del proceso investigativo contra el crimen, apoyadas

Tipo de Meta	Meta cuatrienio 2020-2023	Cumplido 2020	Cumplido 2021	Cumplido 2022	Proyección a 31 diciembre	Proyección 2020-2023
Mantenimiento o cobertura	3	2	3	2	3	3

Agencias apoyadas 2020-2023:

1. Fiscalía General de la Nación
2. Seccional de Investigación Judicial (SIJIN)
3. Cuerpo Técnico de Investigación (CTI)

Fortalecimiento de la recepción de denuncias a la Fiscalía General de la Nación de Cali, mediante el apoyo con prestadores de servicios para la recepción de las denuncias, también se realizó la adquisición de licencias y computadores para la Seccional de Investigación Judicial (SIJIN) y se adquirieron equipos tecnológicos para fortalecer los laboratorios de criminalística del Cuerpo Técnico de Investigación (CTI). De igual forma, se realizó la adquisición del mobiliario para el fortalecimiento de los laboratorios de Medicina Legal.

Vale la pena destacar que Santiago de Cali a marzo de 2023 ocupó el primer lugar en Colombia en esclarecimiento de homicidios con un porcentaje del 46.4% de efectividad, lo que permitió concluir que después de 3 años de inversión en tecnología forense se ven resultados importantes.

Se logró el esclarecimiento del 100 % de los 13 casos de feminicidios presentados en 2022. De esta manera, se desarticulaban 24 organizaciones sicariales, fueron enviados 209 de sus integrantes a la cárcel y cobijadas con medida de aseguramiento otras 230 personas, en la Fiscalía General de la Nación seccional Cali.

Estos buenos resultados se materializan gracias al mejoramiento de las competencias tecnológicas de la seccional, que, aunadas al conocimiento de los territorios, ha llevado a

unos resultados contundentes en reducción de homicidios en 18 de las comunas de la capital del Valle más afectadas por este delito.

Indicador: 52010030004 agencias de seguridad y justicia apoyadas en su operatividad

Tipo de Meta	Meta cuatrienio 2020-2023	Cumplido 2020	Cumplido 2021	Cumplido 2022	Proyección a 31 diciembre	Proyección 2020-2023
Mantenimiento o cobertura	6	5	6	6	6	6

Agencias apoyadas a diciembre de 2023:

1. Policía Metropolitana de Cali
2. Migración Colombia
3. Fuerza Aérea
4. Batallón de Policía Militar
5. Unidad Nacional de Protección
6. Seccional de Investigación Judicial y Criminal (SIJIN)

Operatividad de Migración Colombia implementada:

Suministro de combustible y mantenimiento de vehículos para fortalecer la operatividad de Migración Colombia en Cali. Así mismo, se adquirieron equipos tecnológicos para apoyar a Migración Colombia en su operatividad.

Operatividad de la Unidad Nacional de Protección implementada:

Suministro de combustible para fortalecer la operatividad de la Unidad Nacional de Protección en Cali.

Operatividad de la Policía Metropolitana de Cali y del Cuerpo Técnico de Investigación implementada:

Apoyo a la operatividad a través del suministro del servicio de voz y datos para equipos de localización PDA, el servicio de alojamiento, servicio de transporte y el suministro del servicio de alimentación con el propósito de apoyar la realización de operaciones de prevención del crimen y reacción ante ocurrencia de eventos delictivos.

Operatividad de la Tercera Brigada implementada:

Suministro de combustible para fortalecer la operatividad del Ejército en Cali y mantenimiento de las motocicletas y vehículos del Ejército con el propósito de apoyar la realización de operaciones de prevención del crimen y reacción ante ocurrencia de eventos delictivos. Así mismo, se realizó la adquisición del SOAT de los vehículos y motocicletas del Ejército en Cali.

Operatividad de la Policía Metropolitana de Santiago de Cali implementada:

Suministro el combustible para fortalecer la operatividad de la Policía Metropolitana de Cali. Se realizó la adquisición del SOAT para las motocicletas y vehículos de la Policía que operan en Cali. Se realizó el mantenimiento del Helicóptero Halcón con el propósito de apoyar la realización de operaciones de prevención del crimen y reacción ante ocurrencia de eventos delictivos. Se realizó el mantenimiento de motocicletas y vehículos de la Policía Metropolitana de Cali.

Se realizaron Operativos en la zona rural y urbana de Cali, para mantener el orden público en los corregimientos y en el casco urbano.

Operatividad de la Fuerza Aérea implementada:

Suministro el combustible para fortalecer la operatividad de la Fuerza Aérea en Cali y mantenimiento de vehículos y motocicletas de la Fuerza Aérea en Cali.

Indicador: 52010030005 Infraestructura de agencias de seguridad y justicia adecuadas

Tipo de Meta	Meta cuatrienio 2020-2023	Cumplido 2020	Cumplido 2021	Cumplido 2022	Proyección a 31 diciembre	Proyección 2020-2023
Incremento	10	0	7	0	8	15

Para la vigencia 2021 se realizó la adecuación de la infraestructura de 5 Comandos de Atención Inmediata CAI en Santiago de Cali y adecuación de Estación de Policía de Meléndez, y Adecuación de la central de inteligencia de la Policía Metropolitana de Cali SIJIN para la instalación de aires acondicionados, para un total de 7 adecuaciones de infraestructura, lo cual fueron priorizados para su adecuación después del estallido social en Santiago de Cali. Para la vigencia 2023 se realiza mantenimiento de la infraestructura física de 8 estaciones de policía conforme a las especificaciones técnicas enviadas por la Policía Nacional.

Estaciones de Policía adecuadas:

1. Estación de Policía Alfonso López vigencia 2022
2. Estación de Policía La María (comuna 22) vigencia 2022
3. Estación de Policía de Meléndez (comuna 18) vigencia 2021
4. Estación de Policía San Francisco
5. Estación de Policía la Rivera
6. Estación de Policía Nueva Floresta
7. Estación de Policía El Lido
8. Estación de Policía Diamante
9. Estación de Policía Mariano Ramos

Adecuación de 5 Comandos de Atención Inmediata CAI: vigencia 2021

1. CAI CIUDAD 2000, Calle 25 con carrera 66 Ciudad 2000 comuna 16
2. CAI MANUELA BELTRÁN Calle 122 con carrera 26J Manuela Beltrán comuna 14
3. CAI PIZAMOS Calle 123 con carrera 28F Potrero grande comuna 21
4. CAI POTRERO GRANDE Calle 28D con calle 123 Potrero grande comuna 21
5. CAI SAN NICOLAS Carrera 6 con calle 20 San Nicolás comuna 3

Adecuación de la central de inteligencia de la Policía Metropolitana de Cali SIJIN para la instalación de aires acondicionados. Vigencia 2021.

Indicador: 52010030006 mesas de seguridad vecinales con enfoque de prevención situacional del delito operando

Tipo de Meta	Meta cuatrienio 2020-2023	Cumplido 2020	Cumplido 2021	Cumplido 2022	Proyección a 31 diciembre	Proyección 2020-2023
Incremento	60	15	15	15	15	60

Se realizaron 60 mesas vecinales en el Distrito de Santiago de Cali, durante el periodo 2020-2023; en donde se escuchó a la comunidad, en cuanto a las necesidades en materia de seguridad, iluminación de zonas verdes, limpieza, zonas ocupadas irregularmente por habitantes de calle, expendio y consumo de sustancias psicoactivas entre otros. Se logró articulación con los líderes comunales, DAGMA, EMCALI, CALI iluminada, Policía Metropolitana de Santiago de Cali, Secretaria de Bienestar social, Secretaria de Infraestructura y Secretaria de salud.

Para la vigencia 2023 se llevó a cabo la estrategia interinstitucional para mejorar la seguridad de la ciudad, feria de Cali y alumbrado navideño “Plan de Seguridad Neón para Santiago de Cali”. Se realizó Feria de servicios en el parque San Nicolas de Cali Comuna 3, en la cual se presentó a la comunidad una oferta institucional de las secretarías de bienestar social, salud pública, Desarrollo económico. Sisbén, Movilidad y el componente de seguridad y justicia en sus diferentes especialidades (Patrulla Purpura, Policía Infancia y Adolescencia, Gaula, Migración, Sijin, gestión comunitaria, Ejercito) con el objetivo de generar espacios de inclusión y apoyos a problemáticas sociales y de seguridad.

Indicador: 52010030007 sistemas de monitoreo y alerta del delito implementado

Tipo de Meta	Meta cuatrienio 2020-2023	Cumplido 2020	Cumplido 2021	Cumplido 2022	Proyección a 31 diciembre	Proyección 2020-2023
Incremento	1.000	0	185	255	431	871

Se realizó el mantenimiento correctivo a 2.289 cámaras de videovigilancia que hacen parte del sistema de monitoreo y alerta del delito. Y se adquirieron 871 sistemas, en el periodo 2020 - 2023.

A nivel local, se puede mencionar que, en el Distrito de Santiago de Cali, existe un sistema de videovigilancia ciudadana que cuenta con 2.289 cámaras a lo largo y ancho de la ciudad, incluyendo sectores rurales. Adicionalmente, cuenta con tecnología para brindar la posibilidad de integración de sistemas de video pertenecientes a terceros ubicados en sitios públicos o con visualización del espacio público, pero que brindan un apoyo complementario al sistema distrital (ubicado en Postes de propiedad de la administración). De manera adicional, esta herramienta tecnológica se complementa con dispositivos como botones de pánico AVL's, Alarmas Comunitarias y sistema de atención de casos y emergencias 123. Todos estos dispositivos han brindado un apoyo operativo incommensurable, en el proceso de patrullaje, vigilancia y desarrollo de operativos policiales.

COMUNA	META	2021	2022	2023	2020-2023
1	23	9	5	9	23
2	125	35	0	0	35

3	38	4	17	17	38
4	22	11	11	0	22
5	30	21	0	9	30
6	4	0	0	4	4
8	30	14	0	10	24
9	89	0	13	0	13
12	70	0	0	9	9
13	32	0	16	17	33
14	4	2	2	0	4
15	27	4	11	12	27
16	18	4	4	4	12
17	70	7	23	12	42
18	15	3	5	7	15
19	150	50	53	0	103
21	24	7	14	0	21
21	25	1	0	0	1
22	61	2	20	6	28
C. Hormiguero	28	0	0	0	0
Totales	885	174	194	116	484

Tabla. Sistemas de Monitoreo adquiridos con presupuesto participativo 2020-2023

Indicador: 52010030008 Entornos de las Instituciones Educativas intervenidos con Estrategia Intersectorial de Erradicación del Microtráfico.

Tipo de Meta	Meta cuatrienio 2020-2023	Cumplido 2020	Cumplido 2021	Cumplido 2022	Proyección a 31 diciembre	Proyección 2020-2023
Incremento	45	0	15	15	15	45

En el transcurso de la ejecución del proyecto “Estrategia intersectorial de erradicación del microtráfico en los entornos de las Instituciones Educativas en Cali”, se ha logrado un impacto positivo en 45 instituciones educativas y sus comunidades, incluyendo estudiantes, padres de familia, cuidadores y personal docente. Esta labor se ha basado en la implementación de talleres y actividades sólidamente fundamentadas en la prevención del consumo de Sustancias Psicoactivas (SPA), abordando sus consecuencias tanto personales como legales. Estas intervenciones se han llevado a cabo en estrecha colaboración con la Policía Nacional, la fiscalía general de la Nación y otras secretarías de la Alcaldía Distrital, lo que ha dado forma a una estrategia interinstitucional.

El propósito central de este proyecto es la creación de entornos seguros para todos, con un enfoque particular en la prevención dirigida a jóvenes y poblaciones en situación de riesgo. Hasta la fecha, se ha impactado positivamente en:

- 45 entornos escolares impactados, promoviendo su transformación en espacios de aprendizaje y crecimiento libres de la amenaza del microtráfico.
- 4.000 estudiantes, padres y docentes, a quienes se les han transmitido conocimientos y habilidades necesarios para tomar decisiones informadas y responsables en relación a las SPA.
- Jóvenes, con pedagogía, prevención y el desarrollo de habilidades para el trabajo, allanando el camino hacia un mejor futuro.

A través de estas acciones, se está logrando que los estudiantes se alejen de las dinámicas delictivas presentes en sus entornos, lo que a su vez contribuye significativamente a la reducción de delitos como los hurtos y los homicidios. El proyecto es un testimonio de la colaboración interinstitucional y el compromiso con la seguridad, la educación y el bienestar de nuestra comunidad.

18.2 Dimensión: Cali, solidaria por la vida.

18.2.1 Línea estratégica 201: Distrito reconciliado

18.2.1.3 Programa 20104: Fortalecimiento de sistemas locales de justicia y penitenciarios

Indicador: 52010040001 Infraestructura penitenciaria adecuada.

Tipo de Meta	Meta cuatrienio 2020-2023	Cumplido 2020	Cumplido 2021	Cumplido 2022	Proyección a 31 diciembre	Proyección 2020-2023
Mantenimiento o cobertura	2	0	2	2	2	2

Establecimientos de reclusión mejorados y mantenidos:

1. COJAM
2. VILLAHERMOSA

Centro Carcelario COJAM, se suministró el combustible, el mantenimiento para vehículos y dotación de equipos tecnológicos con las respectivas licencias para la adecuación de la sala virtual del bloque 4.

Centro Carcelario Villahermosa, se dotó de equipos tecnológicos y de cómputo con sus respectivas licencias, destinados para las salas de audiencia del complejo. Todo en el marco de la atención a la población privada de la libertad en condición de sindicados, responsabilidad del distrito, reclusos en las instalaciones de ambos establecimientos para uso y traslado a diligencias judiciales y médicas de la población PPL sindicadas, responsabilidad del Distrito que se encuentran reclusas en dichas instalaciones.

En la vigencia 2021 se dio entrega de 3.300 kits de aseo, de los cuales 3.000 se destinaron para Villahermosa y 300 para COJAM; para contrarrestar contagios del COVID-19.

Indicador: 52010040002: Población de adultos y adolescentes que incurren en responsabilidad penal, intervenidos con acompañamiento psicosocial y/o procesos de justicia restaurativa

Tipo de Meta	Meta cuatrienio 2020-2023	Cumplido 2020	Cumplido 2021	Cumplido 2022	Proyección a 31 diciembre	Proyección 2020-2023
Incremento	200	0	50	67	75	192

Durante la vigencias 2021-2023 se realizaron 192 asistencias técnicas mediante el desarrollo de una estrategia de resocialización para adultos y adolescentes que incurren en responsabilidad penal en Cali con acompañamiento psicosocial y jurídico a adolescentes y jóvenes privados y no privados de la libertad que se acogieron al principio de oportunidad o ubicados en medidas complementarias alternativas al proceso judicial y adultos sindicados

privados de la libertad en el Establecimiento Penitenciario de Mediana Seguridad y Centros de formación Juvenil, Valle del Lili, Buen Pastor y medidas complementarias y alternativas al proceso judicial SRPA – restablecimiento en administración de justicia RAJ del Distrito de Santiago de Cali.

La subsecretaria de Acceso a Servicios de Justicia realizó acompañamiento jurídico en el marco del desarrollo de la estrategia de Justicia Restaurativa, actividades de participación en jornada de principio de oportunidad convocada por la Fiscalía de Responsabilidad penal adolescentes, participación en mesas y comités del sistema de responsabilidad penal adolescentes en articulación con los demás entes del sistema tales como ICBF, Gobernación, ONG crecer en familia, Secretaría de Salud, Secretaría de Educación, Gestión del Riesgo y respuestas a entes de control.

Indicador: 52010040003 centros de formación para menores infractores adecuados.

Tipo de Meta	Meta cuatrienio 2020-2023	Cumplido 2020	Cumplido 2021	Cumplido 2022	Proyección a 31 diciembre	Proyección 2020-2023
Mantenimiento o cobertura	2	0	1	2	2	2

Centros de formación para menores infractores adecuados:

1. Valle del Lili
2. Buen Pastor

Centro de Atención Especializada Valle del Lili: en el bloque -Alcaldía- -segundo piso en las dos secciones reflexión y lealtad, adecuación de los habitáculos, en una sección 20 habitáculos, en la otra 15, remodelación de las baterías sanitarias, cambio de cubierta, pintura de fachada de cada una de las secciones, arreglo de las instalaciones hidráulicas e hidrosanitarias, cambio de cubierta, repello de todos los habitáculos, enchape, pintura e instalaciones eléctricas (reflectores).

Centro de Atención Especializada Buen Pastor: adecuación de la cubierta de la zona de taller, revisión de canales, instalación eléctrica de ese sector y adecuación de la parte sanitaria de las aguas lluvias. Aplicación de inmunizante, pintura del lugar, reforzamiento de cada nudo de la estructura con tornillos y platina, reemplazo de partes de madera, cambio de teja de zinc, pintura de rejas del cielo raso de los talleres y cambio de reflectores.

Indicador: 52010040004: Centro de conciliación en Casa de Justicia funcionando.

Tipo de Meta	Meta cuatrienio 2020-2023	Cumplido 2020	Cumplido 2021	Cumplido 2022	Proyección a 31 diciembre	Proyección 2020-2023
Mantenimiento o cobertura	1	0	1	1	1	1

En el periodo 2020-2023 se logró el funcionamiento del Centro de Conciliación en la Casa de Justicia de Alfonso López, y su radicación ante el Ministerio del interior. Con un acumulado de 681 audiencias de conciliación, como parte del proceso de acompañamiento y apoyo liderado desde la Casa de Justicia de Alfonso López.

Indicador: 52010040005: Despachos de acceso a la justicia adecuados.

Tipo de Meta	Meta cuatrienio 2020-2023	Cumplido 2020	Cumplido 2021	Cumplido 2022	Proyección a 31 diciembre	Proyección 2020-2023
Incremento	39	0	10	7	20	37

La modernización de los servicios de acceso a la justicia con calidad se ha logrado a través de las adecuaciones en las infraestructuras de 37 despachos adscritos a la secretaria de Seguridad y Justicia, en diferentes obras como pintura, arreglo o reparación de techos para eliminar problemas de humedad o goteras, obras sanitarias, y remodelación de espacios, entre otras. Además, se ha contado con equipos tecnológicos y desde el equipo del CTO de la Unidad de Apoyo a la Gestión, en los procesos de modernización con la innovación tecnológica constante de la Secretaría se mejoró el servicio de internet con la empresa EMCALI y se implementó fibra óptica en los despachos externos adscritos a la Secretaría y en los 15 corregimientos de la ciudad de Santiago de Cali, lo cual cuentan con servicio de internet con velocidades de 30 Megabits.

10 despachos adecuados en la vigencia 2021:

- Alfonso López (Casa de Justicia, Comisaria e Inspección)
- Villa Colombia (1 despacho)
- Golondrinas (1 despacho)
- Pichindé (1 despacho)
- Casa de Justicia de Siloé (Casa de Justicia, Comisaria e Inspección)
- Casa de Justicia del Guabal (1 despacho)

7 despachos adecuados en la vigencia 2022:

- Inspección de Policía El Vallado
- Inspección de Policía Ricardo Balcázar
- Inspección de Policía Nueva Floresta
- Inspección de Policía Ciudad Modelo
- Inspección de Policía Guayaquil
- Comisaría de Familia Fray Damián
- Comisaría de Familia El Vallado

5 despachos adecuados en la vigencia 2023 (reserva excepcional vigencia 2022):

- Inspección de Policía Fray Damián
- Inspección de Policía La Rivera
- Inspección de Policía La Unión
- Corregiduría de Felicia
- Corregiduría Villa Carmelo.

15 despachos adecuados en la vigencia 2023:

- Cedro
- Diamante
- Elvira

- Castilla
- Leonera
- Limonar
- Manzanares
- Saladito
- Buitrera
- Montebello
- Comisaria Los Mangos
- Casa de Justicia Los Mangos
- Inspección de Policía Los Mangos
- Casa de Justicia Siloé
- Casa de Justicia Alfonso López

Indicador: 52010040006: Nuevos espacios de acceso a la justicia implementados.

Tipo de Meta	Meta cuatrienio 2020-2023	Cumplido 2020	Cumplido 2021	Cumplido 2022	Proyección a 31 diciembre	Proyección 2020-2023
Incremento	4	0	0	1	1	2

Desde la Oficina de Control a Sanciones, como parte del funcionamiento de un nuevo espacio aperturado en el 2022, con el fin de lograr acompañamiento técnico y jurídico por parte del equipo que opera en el espacio de “descongestión de cobro de comparendos” para la generación de expedientes con decisión de multa, según lo establecido en la Ley 1801 de 2016 Código Nacional de Seguridad y Convivencia Ciudadana, en las Inspecciones de Policía y Corregimientos a cargo de la Subsecretaría de Acceso a Servicios de Justicia; se ha generado desde el aplicativo SAUL sobre el reporte de expedientes recibidos en la oficina de control sanciones con decisión de multa, un total de 15.600 expedientes para la vigencia 2023.

En cuanto al segundo espacio, se proyecta el reporte de la puesta en funcionamiento del Centro de Traslado por Protección -CTP-, como cumplimiento a lo establecido en la Ley 1801 de 2016 y posterior a las obras de adecuación realizadas en el espacio destinado para tal fin, ubicada en la dirección transversal 25 # 31b-75, al frente de la cárcel distrital de Villanueva, del Municipio de Santiago de Cali.

Indicador: 52010040007 Diseño de infraestructura carcelaria realizado.

Tipo de Meta	Meta cuatrienio 2020-2023	Cumplido 2020	Cumplido 2021	Cumplido 2022	Proyección a 31 diciembre	Proyección 2020-2023
Incremento	1	0	0	0	0	0

Para cumplir con el indicador del plan de desarrollo relacionado con el diseño de una infraestructura carcelaria, el organismo tomó dos gestiones fundamentales en paralelo durante el período de gobierno. Por un lado, se inició una constante colaboración con el Departamento Administrativo de Planeación Distrital (DAPD) para adquirir el terreno necesario y llevar a cabo los diseños. Por otro lado, se establecieron las conexiones con el gobierno nacional para asegurar la cofinanciación de la construcción y operación de la cárcel una vez se contará con los diseños y la propiedad del terreno.

La Secretaría de Seguridad y Justicia, en colaboración con el INPEC y la USPEC, realizó los pasos necesarios para evaluar la viabilidad de construir una cárcel en el terreno de NAVARRO con número de predio 76001000051000004686300000000. Sin embargo, el proceso se vio obstaculizado cuando el Departamento Administrativo de Planeación emitió un concepto desfavorable en respuesta a la solicitud de uso de suelo. Esto debido a que la normativa urbanística vigente no contempla el desarrollo de un Centro Penitenciario en el área de acuerdo con el artículo 377 del Plan de Ordenamiento Territorial (POT), que define los tipos de equipamiento permitidos.

Como resultado, la Subdirección de Planificación del Territorio se encuentra en la fase de concertación ambiental para materializar la inclusión de la construcción del Centro Penitenciario en la Unidad de Planificación Rural 5 – Río Cauca (UPR-5) en el corregimiento de Navarro. Sin embargo, la aprobación del contenido de la UPR 5 por parte de la Corporación Autónoma Regional del Valle del Cauca (CVC) ha enfrentado obstáculos debido a las observaciones presentadas por esta autoridad ambiental. Esto ha impedido el avance en la presentación del Proyecto de Acuerdo, para la aprobación de la UPR, como parte integral del Plan de Ordenamiento Territorial (POT), a cargo del Concejo Distrital.

Mientras se espera la aprobación del uso del suelo por parte de la Administración Municipal, la USPEC tiene la responsabilidad de proporcionar las especificaciones técnicas necesarias para avanzar en los estudios, diseños y costos asociados a la materialización del proyecto.

18.2 Dimensión: Cali, solidaria por la vida.

18.2.1 Línea estratégica 201: Distrito reconciliado

18.2.1.4 Programa 201005: Atención Integral a las Víctimas del Conflicto

Indicador: 52010050013 Víctimas protegidas en la ruta de riesgo de amenaza de violencia (RIAV)

Tipo de Meta	Meta cuatrienio 2020-2023	Cumplido 2020	Cumplido 2021	Cumplido 2022	Proyección a 31 diciembre	Proyección 2020-2023
Incremento	500	185	162	100	53	500

El EAE (Equipo de Acción de Emergencia) genera cuatro actividades gruesas, una de ellas la activación de dos rutas distritales, la primera, es para la atención y protección de lideresas y líderes defensores de los derechos humanos (DD. HH), se han realizado más de 396 atenciones para esta población, y la segunda para la atención y protección de personas víctimas del conflicto armado amenazadas, donde se han realizado más de 437 atenciones para esta población. La tercera actividad es el Protocolo de Atención a Mujeres con Inminente Riesgo de Femicidio, dicho protocolo es integrador de la Ruta de Atención a Mujeres con Violencia Basada en el Género, se han realizado más de 261 atenciones para esta población y la cuarta actividad gruesa es la delegación de la secretaría técnica del Subcomité de Prevención, Protección y Garantías de No Repetición.

Dichas rutas se pueden activar a través de forma presencial o por medio de solicitudes por parte de instituciones, organizaciones o el Ministerio Público. La activación de estas rutas consiste en notificar a las entidades competentes para su respectiva protección y realizar las respectivas articulaciones para su despliegue y seguimiento de los casos y se brinda las

medidas Preventivas Solidarias y subsidiarias por medio del operador contratado para salvaguardar la vida y la integridad de estas tres poblaciones.

Para el periodo 2020-2023 se impactaron 500 Víctimas protegidas en la ruta de riesgo de amenaza de violencia, como inversión; pero aun así, teniendo en cuenta que el EAE está diseñado con el fin de garantizar la atención oportuna de manera preventiva, solidaria y transitoria de acuerdo con los lineamientos de la Ley 1448 de 2011, la Ley 1257 de 2008 y el Decreto 1066 de 2015 con base en la competencia funcional de la Subsecretaría de la Política de Seguridad, de la Alcaldía de Santiago de Cali, garantizó la atención por gestión a más de 1094 Víctimas protegidas en la ruta de riesgo de amenaza y violencias basadas en el género.

Tipo de Población	2020	2021	2022	2023 Sep.	Población Septiembre	Proyección 2023/Dic	Proyección Población Diciembre
*Líderes(sas) defensores DD. HH	88	111	152	45	396	75	471
*Víctimas del conflicto armado.	63	87	163	124	437	174	611
*Mujeres en riesgo de Feminicidio.	13	71	109	68	261	100	361
Totales	164	269	424	237	1094	349	1443

Tabla. Víctimas Protegidas 2020-2023 - *Proyección diciembre 2023

18.2 Dimensión: Cali, solidaria por la vida.

18.2.2 Línea estratégica 5202: Poblaciones Construyendo Territorio.

18.2.2.1 Programa 5202003: Cali Distrito Joven: Conectados con la Ciudadanía Juvenil.

Indicador: 52020030004 jóvenes vinculados a situaciones delictivas, intervenidos

Tipo de Meta	Meta cuatrienio 2020-2023	Cumplido 2020	Cumplido 2021	Cumplido 2022	Proyección a 31 diciembre	Proyección 2020-2023
Incremento	4.000	350	1.350	1.500	994	4.194

En vías de fortalecer los procesos de formación, se presentan las diversas actividades realizadas, por componente, estas actividades se desarrollaron en las diferentes comunas intervenidas por el programa, en los territorios de más alta vulnerabilidad y donde se presentan más situaciones de violencia, para así disminuir la violencia en los mismos y generar acciones de restablecimiento.

En el periodo 2020-2023 se logró la participación de 994 jóvenes, que fueron intervenidos en situación de vulnerabilidad, con talleres psicosociales, deportivos y artísticos los cuales ya cumplieron con la totalidad de actividades en las áreas mencionadas para impactar a la comunidad a través del arte y acompañamientos psicosociales.

También se obtuvo beneficiarios potenciales de la oferta institucional del organismo brindada a través de la ejecución de una estrategia integral a jóvenes vinculados a situaciones delictivas en las comunas 15, 16, 20 y 21 del Distrito Santiago de Cali.

COMUNA	META	2021	2022	2023	2020-2023
3	130	0	65	0	65
6	450	150	150	0	300
15	390	130	130	0	260

16	150	50	0	100	150
20	202	202	0	0	202
21	200	0	100	100	200
12	200	100	0	100	200

Tabla. Jóvenes intervenidos con ppto participativo 2020-2023

18.2 Dimensión: Cali, solidaria por la vida.

18.2.2 Línea estratégica 5202: Poblaciones Construyendo Territorio

18.2.2.2 Programa 5202011 : Todas las Mujeres Todos los Derechos

Indicador: 52020110004 mujeres participando en estrategia de prevención de las violencias basadas en género y feminicidios.

Tipo de Meta	Meta cuatrienio 2020-2023	Cumplido 2020	Cumplido 2021	Cumplido 2022	Proyección a 31 diciembre	Proyección 2020-2023
Incremento	10.000	400	3.166	3.792	3.192	10.550

En el periodo 2020-2023, 10.550 mujeres participaron en las diferentes estrategias diseñadas para ejecutar en el Distrito y prevenir con ellas las violencias en su contra.

En la vigencia 2023 se puso la puesta en marcha del hashtag #sepuedeevitar y el hashtag #mujeresyniñasseguras, acompañados del código QR con el slogan “yo me informo - yo me formo”. Estas piezas digitales se siguen implementando tanto en Twitter como en Facebook e Instagram. También, se logra el funcionamiento de la solución DUBS con la que se espera mejorar la afectividad en los servicios prestados a la ciudadanía desde las comisarías de familia mediante la activación de alerta temprana para detectar y prevenir posibles casos de feminicidios.

Estrategias implementadas en la vigencia 2023:

1. Promoviendo ámbitos seguros para la comunidad educativa.
2. Barrios y Calles Unidos
3. MÍO: movilidad y seguridad
4. Estrategia de Información - Cultura Informativa
5. Cartografía Corporal – Cartografía Social
6. Un día para las mujeres en mi corregimiento

Estrategias implementadas en la vigencia 2022:

1. Promoviendo ámbitos seguros para la comunidad educativa.
2. Barrios y Calles Unidos
3. MÍO: movilidad y seguridad
4. Estrategia de Información - Cultura Informativa
5. Cartografía Corporal – Cartografía Social
6. Un día para las mujeres en mi corregimiento

Estrategias implementadas en la vigencia 2021:

1. Chocolate para reconciliarte.
2. De calle en calle, de barrio en barrio, de casa en casa: Justicia cercana a la ciudadanía.
3. Nodos territoriales para el diálogo social y la reconciliación, en el contexto de prevención de VBG y feminicidio.

4. Educación y comunicación para la promoción de una cultura ciudadana de la convivencia y la prevención de VBG y feminicidios.
5. Cartografía social, Cali territorio reconciliado para la seguridad de las mujeres.
6. Mío, Movilidad y Seguridad para las mujeres.

También se obtuvo beneficiarios potenciales de la oferta institucional del organismo brindada a través de la ejecución de una estrategia integral a mujeres que participaron en la estrategia de prevención de las violencias basadas en género y feminicidios en la comuna 12 del Distrito Santiago de Cali.

COMUNA	meta	2021	2022	2023	2020-2023
12	150	50	75	50	175

Tabla. Mujeres intervenidas Presupuesto participativo

18.2 Dimensión: Cali, solidaria por la vida.

18.2.3 Línea estratégica 5203: Territorios para la Vida.

18.2.3.1 Programa 5203007: Espacio Público para la Integración Socio Ecológica.

Indicador: 52030070005 Caracterización de vendedores informales que ocupan el espacio público

Tipo de Meta	Meta cuatrienio 2020-2023	Cumplido 2020	Cumplido 2021	Cumplido 2022	Proyección a 31 diciembre	Proyección 2020-2023
Mantenimiento o cobertura	1	0	0	1	0	1

El proceso de caracterización de vendedores informales fue culminado el día 06 de diciembre de 2022, para lo cual el Centro Nacional de Productividad consolidó una (1) base de datos con la información de los 15.422 Vendedores Informales caracterizados en las 22 comunas y 14 corregimientos de Cali. Para llevar a cabo el cumplimiento del indicador la Subsecretaria de Inspección, vigilancia y control, realizó las siguientes actividades:

- Actualizó el registro único de vendedores informales del distrito de Santiago de Cali
- Promocionó, socializó y divulgó el registro único de vendedores informales
- Brindó soporte a los vendedores informales para el diligenciamiento del registro único de vendedores informales
- Estructuró y definió el instrumento de recolección de información el cual debe facilitarse en medio físico y digital
- Diseñó el plan de trabajo y el método para la aplicación del instrumento de caracterización en las 22 comunas y corregimientos del distrito de Santiago de Cali.
- Aplicó el instrumento de caracterización socioeconómico en todas las comunas y corregimientos de todos los que se consideran vendedores informales partiendo de los censos realizados permisos otorgados y de los datos recolectados en el registro de vendedores informales.
- Sistematizó la información obtenida en la estrategia de aplicación del instrumento de información socioeconómica de los vendedores informales
- Realizó cruces de la información obtenida a cada vendedor informal con la reportada a las entidades ordenadas por el acuerdo 0424 de 2017

- Realizó análisis de la información socioeconómica digitada y sistematizada, comprende criterios cuantitativos y cualitativos.

Indicador: 52030070006 Vendedores informales organizados en el espacio por actividad económica.

Tipo de Meta	Meta cuatrienio 2020-2023	Cumplido 2020	Cumplido 2021	Cumplido 2022	Proyección a 31 diciembre	Proyección 2020-2023
Incremento	5.000	192	2.460	1.278	1.345	5.275

Por medio del equipo operativo se reguló e intervino el espacio público en la ciudad de Cali, consiguiendo la organización de 5.275 vendedores informales.

En el desarrollo de las funciones de la Subsecretaría de Inspección, Vigilancia y Control como organismo articulador de actividades intersectoriales e interinstitucionales y en aras de fortalecer el control, protección y recuperación del espacio público, se realiza la organización de vendedores informales en el Distrito Especial de Santiago Cali.

Con el propósito de implementar la política pública que permite dignificar la labor de los vendedores informales para que sean vistos como actores clave de la economía de la ciudad, que ejercen una actividad lícita en el espacio público se realiza la intervención de control y organización de los vendedores informales que ocupan el espacio público en las diferentes comunas y corregimientos, además se cuenta con un equipo que se encarga principalmente de la zona centro de la ciudad, donde se concentran la mayor cantidad de la problemática de la ocupación en el espacio público.

Indicador: 52030070007 corredores viales principales con control a la saturación visual de publicidad exterior visual ilegal

Tipo de Meta	Meta cuatrienio 2020-2023	Cumplido 2020	Cumplido 2021	Cumplido 2022	Proyección a 31 diciembre	Proyección 2020-2023
Mantenimiento o cobertura	18	16	18	18	18	18

En el desarrollo de las intervenciones de inspección, vigilancia y control, se atendieron dieciocho (18) corredores viales, siendo este descontaminado de elementos de publicidad exterior visual.

Corredores viales	Ubicación	Comunas
1	AV 6N ENTRE CL 12N – CL 70N	2
2	AV 8N ENTRE CL 17N – CL 9N	2
3	CL 5 ENTRE KR 1 – KR 100 (AMBOS CARRILES)	3,19,18 y 17
4	KR 15 ENTRE CL 5 - CL 59 (AMBOS CARRILES)	3,8 y 9
5	CL 18 ENTRE KR 105 – KR 180 (AMBOS CARRILES)	22
6	CL 25 ENTRE KR 102 – DIAG. 15 (AUTOPISTA. BOLIVAR)	11,12,13,16 y 17
7	AV 2N ENTRE CL 26 – CL 70	2
8	CL 6 ENTRE KR 25 - KR 56	19 y 9
9	CL 7 ENTRE KR 34 – KR 23	19 y 09

10	CL 9 ENTRE KR 66 – KR 15 (AMBOS CARRILES)	17, 19 y 9
11	AUTOPISTA SUR ORIENTAL ENTRE KR 70 - AV. 3N	4,5,8,9,10 y 19
12	CL 13 ENTRE KR 15 – KR 80 (AMBOS CARRILES)	9,10 y 17
13	CL 14 ENTRE KR 29 – KR 80	10 y 17
14	VÍA PANAMERICANA A JAMUNDÍ (ESPECIAL POR SER INTERMUNICIPAL) (AMBOS CARRILES)	22
15	AV. C. DE CALI ENTRE KR 1 - KR 50 (AMBOS CARRILES)	6,7,13,14,15 y 21
16	AV CIRCUNVALAR ENTRE KR 2W - KR 66 (AMBOS CARRILES)	2,3,19 y 20
17	AV. 3N ENTRE AV. 2N - CL 70N (AMBOS CARRILES)	2
18	KR 1 ENTRE ZOOLOGICO – CL 70	1,2,3,4 y 5

Tabla.18.2.3.1.3 Descontaminación de corredores viales 2023

Se realizaron actividades de desmonte de elementos irreglamentarios como pasacalles, pendones, avisos, catalogados como publicidad exterior visual menor y vallas y pantallas electrónicas, como publicidad exterior visual mayor, como se indica en el siguiente cuadro:

Elementos controlados 2023				
Control de publicidad exterior visual mayor y menor	Tipo de publicidad	Clase de publicidad	Desmontes	Verificaciones de control
	Mayor	Vallas	10	736
		Pantalla E.	0	13
	Menor	Avisos	1767	667
		Pasacalles	109	0
		Pendones	5342	12
		Carteles	2750	0
		Dummy	861	1
		Mural	0	10
	TOTAL		10.839	1.439
	No. Operativos		4.553	

Tabla. 18.2.3.1.4 Control de publicidad exterior visual mayor y menor 2023

18.3 Dimensión: Cali, Nuestra Casa Común

18.3.1 Línea estratégica 5301: Fortalecimiento y Gestión de los Socio ecosistemas

18.3.1.1 Programa 5301003: Gobernanza, Gobernabilidad y Cultura Ambiental

Indicador: 53010030005 techos a la intemperie en zonas protegidas y no protegidas desmontados.

Tipo de Meta	Meta cuatrienio 2020-2023	Cumplido 2020	Cumplido 2021	Cumplido 2022	Proyección a 31 diciembre	Proyección 2020-2023
Incremento	2.000	0	400	1.000	606	2.006

La Secretaría de Seguridad y Justicia en el marco de los operativos gestionados por el Comité Distrital de Control a Invasiones y Protección de Ecosistemas, con un permanente trabajo articulado entre los diferentes organismos de la Administración y demás instituciones locales que la conforman, según el Decreto Municipal N°. 0141 de 2018; realizó procedimientos de control para evitar la ocupación indebida de zonas protegidas y no protegidas en Santiago de Cali, logrando el desmonte de 2.006 techos en el periodo 2021-2023. Adicionalmente, con el cubrimiento mediante jornadas de vigilancia y operativos de

control en territorio caleño, en zona urbana como rural, se intervinieron más de 88 hectáreas.

18.3 Dimensión: Cali, Nuestra Casa Común

18.3.2 Línea estratégica 5305: Gestión del Riesgo

18.3.2.1 Programa 5305002: Reducción del Riesgo

Indicador: 53050020001 restitución de espacio público por desmonte de techos en Jarillón y Lagunas, con procesos de concertación y garantía de derechos.

Tipo de Meta	Meta cuatrienio 2020-2023	Cumplido 2020	Cumplido 2021	Cumplido 2022	Proyección a 31 diciembre	Proyección 2020-2023
Incremento	768	0	68	643	67	778

En el periodo 2021-2023 se realizaron 778 órdenes de restitución de espacio público proferidas por la Inspección de Policía Categoría Especial Plan Jarillón. Cabe resaltar que el desmonte de techos en Jarillón y lagunas con procesos de concertación y garantías de derechos, es un proceso que involucra diferentes organismos de la Administración Distrital y demás instituciones. Teniendo en cuenta las competencias de la Secretaría de Seguridad y Justicia, el aporte para tal fin estuvo relacionado con las órdenes de restitución del espacio público emitidas por la Inspección de Policía del Plan Jarillón y el acompañamiento de ésta en los operativos de materialización de la medida.

Para la vigencia 2023 con el equipo de apoyo adscrito a la Inspección de Policía Categoría Especial Plan Jarillón, de conformidad al artículo 223 de la Ley 1801 de 2016 y como parte de las acciones coordinadas con las instituciones involucradas en el Plan Jarillón, se proyecta la continuidad de la realización de 6 audiencias públicas para la materialización de las órdenes proferidas desde la Inspección de Policía.

Indicador: 53050020012 bocaminas activas ilegales cerradas.

Tipo de Meta	Meta cuatrienio 2020-2023	Cumplido 2020	Cumplido 2021	Cumplido 2022	Proyección a 31 diciembre	Proyección 2020-2023
Incremento	22	0	0	4	18	22

Cerramiento de 22 bocaminas activas ilegales en zona de Farallones de Cali, como parte de proyectos demostrativos para la reducción de impactos ambientales mediante la metodología de implosión. Bajo un ejercicio conjunto, la imposición de las respectivas infracciones por explotación ilegal, por parte de la autoridad ambiental (Parques Nacionales Naturales) en las 22 bocaminas intervenidas por el Distrito. Para la vigencia 2022 se realizaron 14 sellamientos en 4 unidades mineras, lo que para efectos del indicador del Plan de Desarrollo y según lo estipulado en el proceso contractual suscrito en el año 2021 con el operador a cargo, la interventoría refiere el cerramiento de 4 bocaminas con una técnica denominada “colapsamiento de medios mecánicos de túneles internos”.

18.4. Dimensión: Cali, Gobierno incluyente

18.4.2. Línea estratégica 5402: Gobierno Inteligente

18.4.2.1. Programa 5402001: Fortalecimiento Institucional

Indicador: 54020010007 Procesos institucionales de la Secretaría de Seguridad y Justicia mejorados, conforme a los requerimientos de las políticas institucionales vigentes.

Tipo de Meta	Meta cuatrienio 2020-2023	Cumplido 2020	Cumplido 2021	Cumplido 2022	Proyección a 31 diciembre	Proyección 2020-2023
Incremento	47	11	12	12	12	47

Desde la Unidad de Apoyo a la gestión se logró la mejora continua en la implementación del MIPG, enfatizando en materialización de las políticas de gestión documental, comunicación e información y servicios al ciudadano, en dinámicas de conectividad en un 95% mejorando el almacenamiento de datos y seguimiento de PQRS, logrando un 47% en la mejora de los procesos institucionales de la secretaria, durante el periodo 2020-2023.

18.4. Dimensión: Cali, Gobierno incluyente

18.4.2. Línea estratégica 5402: Gobierno Inteligente

18.4.2.1 Programa 5402002: Gestión de Información Estadística y Geográfica para la Evaluación de Resultados.

Indicador: 54020020020 investigaciones producidas por el Observatorio de Seguridad

Tipo de Meta	Meta cuatrienio 2020-2023	Cumplido 2020	Cumplido 2021	Cumplido 2022	Proyección a 31 diciembre	Proyección 2020-2023
Incremento	12	1	4	4	3	12

Para la administración distrital 2020-2023, se fijó la necesidad de potencializar la producción académica con estándares de calidad que se ajusten a los requerimientos de la sociedad del conocimiento, como parte de la migración a un Centro de Gestión del Conocimiento, por lo que se propuso la realización de 12 investigaciones, cuyas temáticas fueron definidas en función de la comprensión social de diferentes fenómenos históricos que afectan la seguridad, enfoques emergentes en la comprensión de la seguridad territorial, sistematización de experiencias exitosas del accionar institucional, e impacto de los equipamientos de seguridad en las dinámicas delictivas y de convivencia.

La realización de las investigaciones propuestas se realizó de manera progresiva durante el periodo de gobierno, de manera que a 2020 se concluyó la investigación denominada “Sistematización de las acciones de la Secretaría de Seguridad y Justicia durante la pandemia generada por el COVID en el distrito de Santiago de Cali”. En el 2021 se concluyó la realización de 4 investigaciones, a saber: “Sistematización del Modelo de Atención Integral con enfoque diferencial a hombres y mujeres jóvenes en riesgo de vinculación a situaciones delictivas en Cali -estrategia Perla”, “Análisis de los factores asociados con los feminicidios en Cali”, “Determinantes de las amenazas a la seguridad alimentaria en los corregimientos de Santiago de Cali”, y “GAOS y amenazas para la seguridad de Santiago de Cali”. En el 2022, se avanzó en el desarrollo de 4 investigaciones adicionales denominadas: “La localización de los CAI y actos delictivos y de convivencia

ciudadana en la ciudad de Cali entre enero de 2019 y agosto de 2021”, “Migración externa como determinante de dinámicas delictivas en la ciudad de Cali, entre los años 2018 y 2021”, “Identificación de las violencias hacia los seres sintientes y de los mecanismos de atención y prevención que existen en Santiago de Cali”, y “Factores determinantes de la baja demanda de los servicios que ofrecen las Casas de Justicia, las Comisarías de Familia, las Inspecciones de Policía y las Corregidurías del Distrito de Santiago de Cali”.

Para el año 2023, el equipo del observatorio ha venido desarrollando las 3 investigaciones faltantes, las cuales se espera concluir al cierre del período de gobierno, siendo estas: “El ruido como elemento contaminante y su influencia sobre los comportamientos contrarios a la convivencia en Santiago de Cali”, “Las drogas sintéticas en Santiago de Cali”, y “Factores asociados a las dinámicas de inseguridad prevalecientes en la Comuna 15 del distrito de Santiago de Cali”.

18.4. Dimensión: Cali, Gobierno incluyente

18.4.2. Línea estratégica 5402: Gobierno Inteligente

18.4.2.2 Programa 5402003: Sistema de la Información y la Infraestructura Tecnológica.

Indicador: 54020030009 Centro de Gestión del Conocimiento y la Innovación en materia de seguridad y justicia funcionando

Tipo de Meta	Meta cuatrienio 2020-2023	Cumplido 2020	Cumplido 2021	Cumplido 2022	Proyección a 31 diciembre	Proyección 2020-2023
Mantenimiento o cobertura	1	0	1	1	1	1

Al inicio de la presente administración el Observatorio de Seguridad contaba con pocas herramientas para el análisis, gestión, y generación de información asociada con la seguridad en la ciudad, y se centraba en análisis descriptivos de los delitos de alto impacto contra la vida (homicidios y hurtos) y los comportamientos contrarios a la convivencia. Considerando el alcance de la información, y el impacto generado por el Observatorio se identificó la necesidad de migrar a Centro de Gestión del Conocimiento por la necesidad constante que existe de hacer lecturas de las variables que definen la realidad y que, con la recopilación y el análisis de datos (cuantitativos y cualitativos), se puedan crear, divulgar y aplicar conocimientos que contribuyan a la transformación del territorio a partir de respuestas concretas a los desafíos que plantea el devenir de la ciudad, por medio de estudios, cifras, productos y servicios de gestión del conocimiento; así como la gestión de redes que brinden lecturas complementarias.

Bajo esa meta, el Observatorio ha trabajado durante el período de gobierno en el mejoramiento de los procesos internos, así como la calidad de productos ofrecidos, identificando los diferentes componentes de un Centro de Gestión del Conocimiento, y cualificándose en función de estos a saber: instalaciones, recursos tecnológicos, capital humano, métodos y procedimientos, datos, productos y la articulación institucional. Adicionalmente, se identificó la necesidad del reconocimiento formal dentro de la Administración Distrital como observatorio/centro de gestión del conocimiento, considerando que, a pesar de ser el observatorio más antiguo de la ciudad, con más de 30 años de funcionamiento continuo, no se dispone de ningún acuerdo o documento interno que formalice la existencia y operación del mismo.

En ese orden, durante la presente administración en materia de mejoramiento de las condiciones físicas y operacionales, se dispuso para el Observatorio de Seguridad un espacio físico para el desarrollo de sus actividades, aumentando la cantidad de puestos de trabajo y de profesionales que prestan sus servicios. También se incrementó la cantidad de equipos de cómputo y licencias de software para análisis espacial y análisis de datos.

En términos de métodos y procedimientos se avanzó en la interoperabilidad de la información, con la optimización y socialización del catálogo de datos de la base de datos de homicidios, de acuerdo con los lineamientos del Plan Estadístico Territorial, y con la construcción del catálogo de datos espaciales, de acuerdo con los lineamientos de la Infraestructura de Datos Espaciales – IDESC, ambos liderados por el Departamento Administrativo de Planeación. Adicionalmente se han implementado soluciones en la web para la divulgación de la información, la captura de esta de manera centralizada y estandarizada, y la generación de aplicativos para la semiautomatización en la producción de informes y cartografía. Lo anterior se ha realizado de manera articulada con otras dependencias de la Secretaría de Seguridad, o de entidades externas con convenios activos, lo que ha permitido que el Observatorio no solo trabaje a partir de fuentes de información externas, si no que ha avanzado hacia la generación de información primaria.

Respecto a sus productos, el equipo de analistas viene liderando análisis más de corte comprensivo con el objetivo de aportar a la divulgación de información con análisis de coyuntura y la generación de conocimiento sobre estos delitos y los comportamientos contrarios a la convivencia que afectan e inciden en la seguridad, el acceso a la justicia y la convivencia en Cali. En ese marco se han generado informes especiales (delitos sexuales y violencia intrafamiliar), e investigaciones sobre las dinámicas de seguridad prioritarias para el Distrito, los cuales han sido socializados en diferentes espacios institucionales y académicos.

Para su reconocimiento institucional, se inició la ruta para la creación del observatorio ante el Modelo Integrado de Planeación y Gestión – MIPG, el cuál exige como principal requisito la elaboración del documento metodológico, que recoge los lineamientos del Plan estadístico Territorial, y en el que se exponen el objetivo, alcance, las definiciones, el contenido y desarrollo. A la fecha el documento cuenta con el aval del Departamento Administrativo de Planeación, a espera de su publicación en el DARUMA. Con este documento se consolida una primera etapa para lograr la formalización como Centro de Gestión del Conocimiento, sin embargo, al ser esta una figura a la fecha inexistente en la administración distrital, deberá continuarse como meta para la administración siguiente, el reconocimiento bajo esta categoría.

Indicador: 54020030020 Sistema interactivo de reporte de quejas en línea de construcciones, antenas irreglamentarias y obras, implementado

Tipo de Meta	Meta cuatrienio 2020-2023	Cumplido 2020	Cumplido 2021	Cumplido 2022	Proyección a 31 diciembre	Proyección 2020-2023
Mantenimiento o cobertura	1	0	0	0	1	1 33

Se realiza la implementación de un (1) sistema interactivo denominado Sistema de Información Geográfico para el Control Urbano (SIGCU), el cual permite realizar el control a construcciones a través de un sistema integrado con diferentes bases de datos que tiene la administración distrital.

En el desarrollo de las intervenciones de inspección, vigilancia y control, competencia del área de control a construcciones se realizaron las siguientes acciones:

- Atención a solicitudes de control Ornato
- Visitas de control posterior a las obras licenciada
- Visitas de Control a construcciones preventivo y rutinario
- Inspección a los equipos de transporte vertical
- Control a obras de construcción licenciadas y no licenciadas por atención a PQRS

Indicadores de bienestar

A continuación, se hace un análisis de cada uno de los indicadores de Bienestar incluidos en el Plan de Desarrollo:

Tasa de homicidios en general (código 52013):

Con la meta planteada (39,0 por 100.000 habitantes) se requería una reducción a 2023 del 22%. A septiembre 30 la tasa sin proyectar es 33,6 y proyectada 44,9 para final de año. En el año 2020 la tasa se redujo un 5,7% (-2,85 puntos en la tasa) respecto a 2019, resaltándose que, posteriormente, para el año 2022 se alcanzó la tasa más baja de los últimos 30 años. En el presente año la tasa proyectada es de 44,9, es decir una reducción de 10% o 5 puntos en la tasa respecto al indicador del año 2019 que fue la línea de base, por lo tanto, se puede considerar que se continúa con la tendencia a la baja que se ha observado en Cali desde el año 2014. De continuar con el mismo promedio diario de homicidios para este año, los dos últimos años serían los más bajos de los últimos 36 años (1988 – 2023).

Si se compra el número de homicidios ocurridos en Cali en los primeros 3 años más 9 meses de gobierno (enero de 2020 a septiembre de 2023), es el número más bajo de las últimas 5 administraciones. Teniendo en cuenta que en la presente administración el promedio diario de homicidios alcanza 2,96 casos, se calcularon las diferencias respecto al promedio entre la presente administración y las anteriores con 4 años de duración, no se tienen en cuenta las anteriores administraciones pues tenían una duración menor a los 4 años.

A continuación, se hace el cálculo del promedio diario de homicidios para los primeros 3 años más 9 meses de gobierno de las pasadas 4 administraciones:

- Administración Apolinar Salcedo (2004 – 2007): En los primeros 3 años más 9 meses de gobierno se presentaron 6.384 homicidios, promedio diario de 4,66. La reducción en la presente administración es del 36,6 %, es decir 2.335 homicidios menos.

- Administración Jorge Iván Ospina (2008 – 2011): En los primeros 3 años más 9 meses de gobierno se presentaron 6.473 homicidios, promedio diario de 4,73. La reducción en la presente administración es del 37,4 %, es decir 2.424 homicidios menos.
- Administración Rodrigo Guerrero (2012 – 2015): En los primeros 3 años más 9 meses de gobierno se presentaron 6.316 homicidios, promedio diario de 4,61. La reducción en la presente administración es del 35,9 %, es decir 2.267 homicidios menos.
- Administración Maurice Armitage (2016 – 2020): En los primeros 3 años más 9 meses de gobierno se presentaron 4.513 homicidios, promedio diario de 3,30. La reducción en la presente administración es del 10,3 %, es decir 464 homicidios menos.

Debe resaltarse también que en los primeros 9 meses de este año algunas comunas de Cali tienen sus números más bajos en la historia de registro (1993 – 2023), estas son las siguientes comunas: 10, 11, 12, 14 y 16. Igualmente, se tiene el número más bajo para ese mismo periodo de tiempo (31 años) de menores de 18 años y también para los Ecosistemas o distritos de Policía 2 y 3.

Tasa de homicidios en mujeres (código 52014):

Con la meta planteada (3,50 por 100.000 habitantes) se requería una reducción a 2023 del 35%. A septiembre 30 la tasa sin proyectar es 4,02 y proyectada 5,38 para final de año. El año 2021 presentó el menor número y tasa de los últimos 29 años en su momento (1993 – 2021).

A continuación, se hace el cálculo del promedio diario de homicidios hacia mujeres para los primeros 3 años más 9 meses de gobierno de las pasadas 4 administraciones, teniendo en cuenta que en la presente administración el promedio diario de homicidios hacia mujeres alcanza 0,20 casos:

- Administración Apolinar Salcedo (2004 – 2007): En los primeros 3 años más 9 meses de gobierno se presentaron 444 homicidios hacia mujeres, promedio diario de 0,32. La reducción en la presente administración es del 39,2 %, es decir 174 homicidios menos.
- Administración Jorge Iván Ospina (2008 – 2011): En los primeros 3 años más 9 meses de gobierno se presentaron 388 homicidios hacia mujeres, promedio diario de 0,28. La reducción en la presente administración es del 30,4 %, es decir 118 homicidios menos.
- Administración Rodrigo Guerrero (2012 – 2015): En los primeros 3 años más 9 meses de gobierno se presentaron 377 homicidios hacia mujeres, promedio diario de 0,22. La reducción en la presente administración es del 28,4 %, es decir 107 homicidios menos.
- Administración Maurice Armitage (2016 – 2020): En los primeros 3 años más 9 meses de gobierno se presentaron 308 homicidios hacia mujeres, promedio diario de 0,20. La reducción en la presente administración es del 12,3 %, es decir 38 homicidios menos.

35

La reducción en materia de homicidios a mujeres ha sido uno de los objetivos que persigue

el equipo de Prevención de Violencias Basadas en Género y Feminicidios de la Subsecretaría de Acceso a Servicios de Justicia, el cual ha diseñado seis estrategias orientadas a la presencia en el territorio, tanto urbano como rural del distrito de Santiago de Cali, así:

- Barrios y Calles Unidos por la Seguridad de las Mujeres: esta estrategia busca llegar, a través de diferentes actividades, a la mujer ama de casa, a la mujer cotidiana y a la mujer trabajadora informal.
- Entornos Educativos Seguros para Niñas y Adolescentes: esta estrategia busca llegar a escuelas, colegios y universidades, para formar en la perspectiva de género, sensibilizar acerca de la violencia hacia la mujer y socializar la ruta de atención para las violencias basadas en género.
- MIO: desde movilidad y seguridad, esta estrategia busca llegar a las diferentes estaciones del Sistema Integrado de Transporte, en especial a aquellas que presentan mayor flujo de personas, con el objetivo de sensibilizar a la ciudadanía sobre las violencias basadas en género y socializar la ruta de atención, establecida según la Ley 1257 de 2008. Para realizar la actividad, se generó una articulación con Metrocali, de forma tal que sean ellos quienes, en primer lugar, identifiquen los puntos estratégicos donde se debe, inicialmente, abarcar el tema en cuestión.
- Campaña de Ciudad: esta estrategia pretende desarrollar una campaña que pueda ser implementada a través de las redes sociales de la Secretaría de Seguridad y Justicia. Dicha campaña se moverá bajo la etiqueta #yomeinformoyomeformo, que busca llegar a diferentes sectores de la sociedad a través de diversas piezas que permitan visibilizar tips acerca de la Ley 1257 de 2008, la Ley 1761 de 2015, la perspectiva de género, el enfoque diferencial, la sensibilización acerca de lo que es la violencia de género, la socialización de la ruta de atención, los servicios de las casas de justicia, los servicios de las comisarías de familia, entre otros temas relacionados con género y diversidad sobre los cuales es necesario formar a la sociedad.
- Cartografía Social – Cartografía Corporal: como herramienta de levantamiento de información de tipo cualitativo, a través de esta se pretenden identificar, mediante un ejercicio de cartografía, aquellos espacios del territorio en los cuales las mujeres se sienten inseguras y temen por su seguridad, convocando a mujeres de diferentes sectores sociales. Así mismo, a través de un ejercicio de cartografía corporal, se busca identificar aquellos espacios del cuerpo que, como territorio, son intimidados y vulnerados mediante múltiples expresiones que han sido normalizadas en la vida social y que, sin ser normales, se utilizan.
- Corregimientos seguros, corregimientos felices: a través de la etiqueta #undiaparalasmujeresenmicorregimiento, se busca llevar todas las cinco (5) estrategias anteriormente relatadas, al territorio rural de Santiago de Cali, conformado por 15 corregimientos.

Tasa de hurto a personas (código 52015):

Con la meta planteada (609,46 por 100.000 habitantes) se requería una reducción a 2023 del 33%. A septiembre 30 la tasa sin proyectar es 591,44 y proyectada 790,76 para final de año, esta proyección daría una reducción del 13 % respecto a la línea de base, es decir, una reducción de 2.254 casos respecto al año 2019. Es importante resaltar que las mejoras en el acceso a la denuncia, específicamente la denuncia virtual, influyen este indicador

para que cada vez las personas denuncien con mayor facilidad, por esta razón no es factible hacer un análisis con las administraciones anteriores, pues antes este tipo de denuncia era muy baja y en general la comunidad no la conocía.

No obstante, la reducción actual es el resultado de estrategias como “Prevención Situacional del Delito (PSD)” la cual ha desempeñado un papel fundamental en la mejora de los indicadores de bienestar en la ciudad de Cali. A través de una sólida gestión territorial en estrecha colaboración con las comunidades y sus líderes, se han establecido sólidos lazos de confianza y se han identificado áreas estratégicas de intervención. La participación ciudadana se ha convertido en uno de los pilares fundamentales del programa. La coordinación interinstitucional ha sido esencial, ya que ha permitido una combinación efectiva de recursos y esfuerzos de diversas entidades gubernamentales para abordar los desafíos en materia de convivencia y seguridad ciudadana. Además, el continuo acompañamiento en diversas actividades de prevención y control, en colaboración con la Policía Metropolitana, ha tenido un impacto significativo en la reducción de los índices delictivos y en el fortalecimiento de la seguridad en las comunidades de la ciudad.

De igual forma, la estrategia de Prevención del Delito en las Zonas Turísticas “Este es un parche seguro”, intervino 13 zonas turísticas priorizadas en Santiago de Cali con el fin de forjar entornos seguros para turistas y caleños, afianzando la reactivación económica y el retorno de la ciudadanía a espacios icónicos de la ciudad de Santiago de Cali. Esta estrategia articula a nuestra Policía Metropolitana con el Grupo de Turismo, la Tercera Brigada del Ejército Nacional, Secretaría de Turismo, Secretaría de Cultura, Secretaría de Deporte, gremios hoteleros, gastronómicos, comerciantes y a la ciudadanía entorno a un propósito en común: garantizar el derecho a la seguridad de todos los ciudadanos. Para lo cual se han construido frentes de seguridad Turística y hotelero, una red de apoyo con las agencias de turismo y se ha contribuido al fortalecimiento de la presencia institucional en las zonas turísticas.

Tasa de feminicidios (código 52016):

Con la meta planteada (0,76) se requería una reducción a 2023 del 35%. A septiembre 30 la tasa sin proyectar es 0,74 y proyectada 0,99, esta proyección daría una reducción del 16 % respecto a la línea de base, pero un incremento del 30% respecto a la meta planteada. En el año 2022 se alcanzó la tasa más baja desde la expedición de la ley 1761 de 2015, reducción 51 % respecto a la línea de base y de 24 % respecto a la meta; el aislamiento social y la ruptura de redes de apoyo debido a la Pandemia podrían explicar el incremento.

Los feminicidios se registran a partir de la expedición de la ley 1761 de 2015. Por lo tanto, la comparación entre administraciones se puede hacer solo con la administración pasada (Maurice Armitage). En los primeros 3 años más 9 meses de gobierno de la administración pasada la Fiscalía clasificó 64 feminicidios, mientras que en el mismo periodo de tiempo de esta administración se han registrado 45, es decir, una reducción de 29,7 %, es decir, 19 feminicidios menos.

Parte de esta reducción es el resultado del trabajo realizado por el “Equipo de Acción de Emergencias”, el cual tiene por objetivo generar acciones tendientes a prevenir la ocurrencia de delitos, con una atención individual a personas víctimas en situación de

amenaza que evidencien la posible vulneración de los derechos fundamentales a la Vida, Seguridad, Integridad, y Libertad, consagrados en nuestra Constitución Política de Colombia y que son objeto de especial atención y protección en la Ley Colombiana, como son las tres (3) poblaciones: 1) Víctimas del conflicto armado de conformidad con lo establecido en la Ley 1448 de 2011 “Por la cual se dictan medidas de atención, asistencia y reparación integral a las víctimas del conflicto armado interno y se dictan otras disposiciones”. 2) Lideresas y líderes defensores de DDHH, de acuerdo con los lineamientos contenidos en el Decreto 1066 de 2015 “Por medio del cual se expide el Decreto Único Reglamentario del Sector Administrativo del Interior”. 3) Mujeres en riesgo inminente de feminicidio de acuerdo con la Ley 1257 de 2008 “Por la cual se dictan normas de sensibilización, prevención y sanción de formas de violencia y discriminación contra las mujeres, se reforman los Códigos Penal, de Procedimiento Penal, la ley 294 de 1996 y se dictan otras disposiciones”.

En este sentido, la Secretaría de Seguridad y Justicia tiene a cargo el Protocolo de Atención de Inminente Riesgo de Feminicidio. La activación consiste en notificar a las entidades competentes para su respectiva protección y realizar las respectivas articulaciones para su despliegue y seguimiento de los casos, también se aplica la verificación de la información con él o la ciudadana, teniendo en cuenta el enfoque diferencial; brindando las medidas preventivas solidarias y subsidiarias a las poblaciones objetivo.

Tasa de Homicidios en jóvenes (código 52017):

Con la meta planteada (77,29) se requería una reducción a 2023 del 26 %. A septiembre 30 la tasa sin proyectar es 65,05 y proyectada 86,97, esta proyección daría una reducción del 17 % respecto a la línea de base, pero un incremento del 13% respecto a la meta planteada. En el año 2022 se alcanzó la tasa más baja en la historia reciente de Cali (1993 – 2022), el año 2023 ocupa el segundo lugar con menor tasa en 31 años de registro. Este último año se ha observado un incremento de homicidios en jóvenes involucrados en presuntos asuntos delincuenciales.

A continuación, se hace el cálculo del promedio diario de homicidios hacia jóvenes de 14 a 28 años para los primeros 3 años más 9 meses de gobierno de las pasadas 4 administraciones, teniendo en cuenta que en la presente administración el promedio diario de homicidios hacia jóvenes alcanza 0,20 casos:

- Administración Apolinar Salcedo (2004 – 2007): En los primeros 3 años más 9 meses de gobierno se presentaron 3.333 homicidios hacia jóvenes, promedio diario de 2,43. La reducción en la presente administración es del 40,5 %, es decir 1.351 homicidios menos.
- Administración Jorge Iván Ospina (2008 – 2011): En los primeros 3 años más 9 meses de gobierno se presentaron 3.479 homicidios hacia jóvenes, promedio diario de 2,54. La reducción en la presente administración es del 43,0 %, es decir 1.497 homicidios menos.
- Administración Rodrigo Guerrero (2012 – 2015): En los primeros 3 años más 9 meses de gobierno se presentaron 3.565 homicidios hacia jóvenes, promedio diario de 2,60. La reducción en la presente administración es del 44,4 %, es decir 1.583 homicidios menos.
- Administración Maurice Armitage (2016 – 2020): En los primeros 3 años más 9 meses de gobierno se presentaron 2.449 homicidios hacia jóvenes, promedio diario

de 1,79. La reducción en la presente administración es del 19,1 %, es decir 467 homicidios menos.

Esta reducción en los homicidios en jóvenes se ha logrado con proyectos como “Erradicación del Microtráfico en Entornos Educativos”, el cual ha logrado un impacto positivo en 45 instituciones educativas y sus comunidades, incluyendo estudiantes, padres de familia, cuidadores y personal docente. La labor se ha basado en la implementación de talleres y actividades sólidamente fundamentadas en la prevención del consumo de Sustancias Psicoactivas (SPA), abordando sus consecuencias tanto personales como legales. Estas intervenciones se han llevado a cabo en estrecha colaboración con nuestra Policía Nacional, la Fiscalía General de la Nación y otras secretarías de la Alcaldía Distrital, lo que ha dado forma a una estrategia interinstitucional integral. El propósito central de este proyecto es la creación de entornos seguros para todos, con un enfoque particular en la prevención dirigida a jóvenes y poblaciones en situación de riesgo. Hasta la fecha, se ha impactado positivamente 45 entornos escolares promoviendo su transformación en espacios de aprendizaje y crecimiento libres de la amenaza del microtráfico. Con más de 4,000 estudiantes, padres y docentes, a quienes se les han transmitido conocimientos y habilidades necesarios para tomar decisiones informadas y responsables en relación a las SPA.

INDICADORES DE BIENESTAR	TASA X 100.000 HAB.						
Código	Nombre	2019	2020	2021	2022	2023	2023*
52013	A diciembre de 2023 la tasa de homicidios baja de 50,1 defunciones por 100.000 hab. a 39,0 defunciones por 100.000 hab.	50,10	47,25	53,76	43,36	33,59	44,91
52014	A diciembre de 2023 la tasa de homicidios en mujeres baja de 5,36 defunciones por 100.000 hab. a 3,50 defunciones por 100.000 hab.	5,36	7,13	5,12	6,01	4,02	5,38
52015	A diciembre de 2023 la tasa de hurto a personas baja de 905,24 por 100.000 hab. a 609,46 por 100.000 hab.	905,07	597,24	834,99	1072,96	591,44	790,76
52016	A diciembre de 2023 la tasa de muertes por feminicidio baja de 1,17 defunciones por 100.000 hab. a 0,76 defunciones por 100.000 hab.	1,17	1,58	0,83	0,58	0,74	0,99
52017	A diciembre de 2023 la tasa de homicidios en jóvenes baja de 105,1 defunciones por 100.000 hab. a 77,29 defunciones por 100.000 hab.	105,10	104,01	114,87	80,95	65,05	86,97

Tabla 1. Indicadores de Bienestar. Secretaría de Seguridad y Justicia - *Proyección a diciembre 31: Se asume un comportamiento similar el resto del año, al observado a la fecha de corte (30 de septiembre). Las poblaciones tienen como fuente las proyecciones censo DANE 2018 ajustadas Post-Covid

PRESUPUESTO 2020-2023

VIGENCIA	PPTO INICIAL	PPTO MODIFICADO	EJECUCIÓN	% EJECUCIÓN
2020	63.864.305.752	73.750.749.662	47.413.833.011	64%
2021	54.381.800.879	83.010.479.954	75.426.515.460	91%
2022	67.366.636.288	81.607.310.435	77.728.808.552	95%
2023	65.490.230.125	98.865.278.378	96.006.509.461	97%
TOTAL	251.102.973.044	337.233.818.429	296.575.666.484	88%

Cumplimiento Plan de Desarrollo 2020-2023

Dependencia	# Indicadores	Indicadores en bajo y crítico	Indicadores en Sobresaliente y cumplidos
Acceso a Servicios de Justicia	13	2	11
Inspección, Vigilancia y Control	7	1	6
Política de Seguridad	12	1	11
Unidad de Apoyo a la Gestión	1	0	1
SECRETARÍA DE SEGURIDAD Y JUSTICIA	33	4	29

Cumplido 2020	Cumplido 2021	Cumplido 2022	Cumplimiento 2023	% Cumplimiento Acumulado 2020-2023*
51,62%	83,59%	71,57%	92,59%	94,00%

1.2. Principales Logros Obtenidos y Gestiones Adelantados con Enfoque Seguridad Multidimensional

1.2.1 SEGURIDAD HUMANA

1.2.1.1 SUBSECRETARÍA DE POLÍTICA Y SEGURIDAD

1.2.1.1.1 Programa PERLA.

La Subsecretaría de la Política de Seguridad de Cali a partir del programa PERLA que tiene como objetivo la prevención de la violencia a través de la atención integral a la población juvenil, mediante sus componentes de formación a formadores y participación comunitaria, y con el acompañamiento psicopedagógico, genera procesos formativos basados en los potenciales afectivo, ético, comunicativo, creativo y político, aportando al desarrollo de las capacidades de los jóvenes en los territorios. En esta línea, el Programa PERLA apoya iniciativas juveniles comunitarias que aportan a la convivencia y de esta manera a la seguridad ciudadana desde el empoderamiento comunitario, un factor esencial de la seguridad humana donde las comunidades se consolidan desarrollando nuevas capacidades para la prevención y la integración social.

El programa promueve la seguridad humana mediante la implementación de estructuras de protección, sistemáticas, integrales y preventivas. Mediante el componente de redes interinstitucionales PERLA genera alianzas para el ingreso al mundo laboral y la educación formal, y establece articulaciones con el SENA, la Agencia Pública de Empleo, el programa Empléate. También ha elaborado alianzas con las secretarías que tienen una participación directa en la oferta a jóvenes, como la Secretaría de Salud y su oferta de servicios amigables y prevención del consumo de SPA; la Secretaría de Deportes y su programa de habilidades para la vida; la Secretaría de Paz y Cultura Ciudadana; Bienestar social y Desarrollo Territorial y Participación Ciudadana.

Con fecha de corte de junio 30 del 2022 se han logrado impactar u obtener como participantes en las 144 actividades desarrolladas por PERLA desde los diferentes componentes a 1.801 jóvenes o comunidad general. Es vital resaltar que de la cantidad de jóvenes participantes de las actividades, 260 han sido beneficiarios directos, pues han realizado un proceso constante de asistir a 10 o más intervenciones proporcionadas por el programa.

Entre las acciones a destacar desde el componente de redes institucionales, la ruta de empleabilidad ha promovido el Derecho al trabajo de 174 jóvenes empleados en empresas privadas de la ciudad, que cuentan con todas las garantías de ley. Se han acompañado 8 actividades comunitarias como murales, embellecimiento y recuperación de espacios entre otros en las comunas lideradas por los jóvenes en los territorios, desde el componente de participación comunitaria.

Sobre tal producto es importante señalar que el programa de prevención de la vinculación de jóvenes en situaciones delictivas cuenta con 260 jóvenes intervenidos al 30/6/22 y la meta para el año 2022 es de 1.018. De lo anterior es pertinente resaltar que sobre la meta total se ha alcanzado un cumplimiento parcial del 25,54% y se espera un impacto positivo en meses posteriores, cuando los jóvenes acumulen las diez intervenciones del programa y más aún, cuando se emprendan las actividades con los jóvenes adscritos a los proyectos de presupuesto participativo. Ahora bien, en cuanto al presupuesto ejecutado, se ha ejecutado un total \$642.179.000 en contratistas.

Es importante señalar que se han realizado para el 2023 1.330 actividades en los que va corrido de este año, estas actividades están enmarcadas en los 4 componentes fundamentales del proceso directamente relacionado con los jóvenes y en estas actividades han participado un total de 20.545 personas entre jóvenes, sus familias y comunidad en general.

En su intervención directa se acompañó a 3450 jóvenes hasta septiembre 2023 se espera que para diciembre de 2023 culminar con la meta de 4000 jóvenes intervenidos

Acompañamiento de más de 40 grupos juveniles de las diferentes comunas, como apoyo fundamental en los territorios para el accionar del componente participativo y comunitario en los espacios vitales juveniles.

Reconocimiento en los territorios de la propuesta pedagógica y educativa de los educadores del programa PERLA como referentes educativos y de trabajo en territorio y de inserción en las comunidades intervenidas.

Para el 2023 se ha realizado más de 50 actividades de participación comunitaria, realizadas con liderazgo de los jóvenes en los territorios, que convergen a la comunidad alrededor de generar lazos de unidad entre los jóvenes, líderes y comunidad potenciando la resignificación del rol juvenil en los territorios, desde recuperación de espacios, torneos, tomas culturales, celebraciones especiales, sancochadas, murales, chocolatadas, cine a la calle y otras más.



Fuente: Subsecretaria de las Policia de Seguridad

BALANCE DE LA VIGENCIA 2020-2023

La Distrital de Santiago de Cali cuenta con un modelo de intervención directa con los jóvenes en los territorios priorizados con mayor índice de violencia con una presencia permanente en campo, con acciones psicosociales, pedagógicas, comunitarias y de redes que promueven las convivencia y la paz en los territorios, intervenido a 4.000 jóvenes desde el 2020 a 2023 en todo el programa participando de más de 6.537 actividades, con una participación general de 96.817 personas, entre jóvenes, niños y comunidad en general, más del 60% de actividades realizadas están en el componente psicosocial.

Más de 150 grupos juveniles intervenidos desde el programa en las zonas más vulnerables y con altos índices de violencia en la ciudad, lo que va corrido de esta implementación.

Intervención directa en territorio en más de 70 barrios de la ciudad de Cali que presentan situaciones de violencia juvenil en la ciudad en las comunas 1,3, 6,12,13,14,15,16,18,20 y 21, entre otros con tareas puntuales.

En este periodo se han realizado más de 300 actividades comunitarias (iniciativas Juveniles) con el liderazgo de los diferentes grupos juveniles de los sectores intervenidos, entre murales, recuperación y embellecimiento de espacios, tomas culturales, torneos deportivos, ollas comunitarias, chocolatadas, celebraciones varias, ferias de servicios, bingos y otras.

1.2.1.1.2 Entornos Educativos Libres de Droga.

La Estrategia Intersectorial de Erradicación del Microtráfico en los Entornos de las Instituciones Educativas en Cali, tiene como objetivo la intervención de las áreas de los colegios de la ciudad, involucrando a la comunidad educativa en general mediante actividades y talleres de sensibilización y prevención sobre las consecuencias del consumo y la comercialización de sustancias SPA. El proyecto avanza con la priorización de 15 instituciones educativas que fueron intervenidas en la vigencia 2022, en articulación con la Secretaría de Educación, Secretaría de Salud y la Policía Metropolitana de Cali. Las instituciones y sus entornos se están interviniendo de acuerdo a un cronograma concertado por las partes. De esta manera se pretende aportar a la recuperación de los ambientes educativos para que los estudiantes y la comunidad puedan vivir con dignidad, tranquilidad y seguridad, generando las capacidades sociales e institucionales necesarias para erradicar el microtráfico y reducir la vulnerabilidad de los jóvenes ante la incidencia de las estructuras delincuenciales.

Como meta en el Plan de Desarrollo, el proyecto Implementación de la Estrategia Intersectorial de Erradicación de Microtráfico en los Entornos de las Instituciones Educativas en Cali impactara 45 colegios para la vigencia 2023, en sus entornos, a más de 4.000 estudiantes y sus familias que hacen parte de la comunidad educativa.

Al mes de junio, 15 instituciones educativas aceptaron la implementación de la estrategia y se inició con la concertación del contenido de los talleres y las

dinámicas para su realización. Así mismo se definió la cantidad de estudiantes por institución y se socializó el contenido de los talleres a realizar por intervención. Se realizarán 4 talleres para estudiantes, 1 taller para personal docente y de apoyo y 1 taller para padres de familia.

En el transcurso de la ejecución del proyecto Estrategia Intersectorial para la “Erradicación del Microtráfico en los Entornos de las Instituciones Educativas”, se logró un impacto positivo en 45 instituciones educativas y sus comunidades, incluyendo estudiantes, padres de familia, cuidadores y personal docente. Nuestra labor se ha basado en la implementación de talleres y actividades sólidamente fundamentadas en la prevención del consumo de Sustancias Psicoactivas (SPA), abordando sus consecuencias tanto personales como legales. Estas intervenciones se han llevado a cabo en estrecha colaboración con la Policía Nacional, la Fiscalía General de la Nación y otras secretarías de la Alcaldía Distrital, lo que ha dado forma a una estrategia interinstitucional integral.

El propósito central de este proyecto es la creación de entornos seguros para todos, con un enfoque particular en la prevención dirigida a jóvenes y poblaciones en situación de riesgo. Hasta la fecha, hemos impactado positivamente en:

El núcleo de este proyecto es la creación de entornos seguros para todos, con un enfoque particular en la prevención dirigida a jóvenes y poblaciones en situación de riesgo. Los resultados obtenidos son notables:

- **45 entornos escolares impactados**, promoviendo su transformación en espacios de aprendizaje y crecimiento libres de la amenaza del microtráfico.
- **4,000 estudiantes, padres y docentes**, a quienes se les han transmitido conocimientos y habilidades necesarios para tomar decisiones informadas y responsables en relación a las SPA.
- **Una estrategia** que se enfoca en la pedagogía, la prevención y el desarrollo de habilidades para el trabajo, allanando el camino hacia un mejor futuro para los jóvenes de la ciudad.

A través de estas acciones, se logró que los estudiantes se alejen de las dinámicas delictivas presentes en sus entornos, lo que a su vez contribuye significativamente a la reducción de delitos como los hurtos y los homicidios. El proyecto es un testimonio de la colaboración interinstitucional y el compromiso con la seguridad, la educación y el bienestar de nuestra comunidad.

1.2.1.1.3 Fortalecimiento de la Operatividad

En el marco del apoyo a la operatividad de las agencias de seguridad y justicia se brindó apoyo estratégico para el funcionamiento efectivo de las agencias de seguridad en el desarrollo de sus actividades. Robusteciendo sus capacidades

institucionales, a través del fortalecimiento del parque automotor con la compra de vehículos y motocicletas, el suministro de combustible para operativos de control y reacción y la compra de tecnología que permitió optimizar el pie de fuerza y esclarecer los diferentes delitos que ocurren en Santiago de Cali.

Así mismo, se implementó el convenio Halcón para apoyar la seguridad en las 22 comunas, los corregimientos y zona rural de Cali. Conforme a esto, se realizó el mantenimiento anual del sistema de video vigilancia que lo componen 2106 cámaras instaladas en las 22 comunas de Cali. Esta gestión se vio reflejada en el resultado histórico obtenido en 2022, en donde el distrito Santiago de Cali, tuvo menos de 1000 homicidios en el año logrando la cifra más baja en muertes violentas durante los últimos 35 años. Lo anterior, teniendo en cuenta el promedio histórico del índice de homicidio, este resultado se traduce en más de 230 vidas salvadas.

En el apoyo a la investigación criminal vale la pena destacar que Santiago de Cali a marzo de 2023 ocupó el primer lugar en Colombia en esclarecimiento de homicidios, con un porcentaje del 46.4% de efectividad, lo que permitió concluir que después de 3 años de inversión en tecnología forense, dotación de vehículos y motocicletas se ven resultados importantes. Se logró el esclarecimiento del 100 % de los 13 casos de feminicidios presentados en el año 2022. De esta manera, se desarticulaban 24 organizaciones sicariales, fueron enviados 209 de sus integrantes a la cárcel y 230 personas cobijadas con medida de aseguramiento en la Fiscalía General de la Nación seccional Cali. Estos buenos resultados se materializaron gracias al mejoramiento de las competencias tecnológicas de la seccional, que, aunadas al conocimiento de los territorios, ha llevado a unos resultados tan contundentes en reducción de homicidios en 18 comunas de la capital del Valle más afectadas por este delito.

Se adquirió 1 camión para el Ejército. Se adquirieron 3 motocicletas para la Fuerza Aérea. Se adquirió 1 vehículo, computadores y dispositivos Taser para Migración Colombia. Se adquirieron 252 motocicletas, 3 automóviles tipo van, 192 bicicletas y 2 vehículos destinados a Policía de infancia y adolescencia. 762 equipos PDA nuevos para el modelo nacional de vigilancia por cuadrantes, computadores para la SIJIN, alojamiento para personal policial adicional que llega para festividades y elecciones, alimentación y transporte para la Policía Metropolitana de Cali.

1.2.1.1.4 Investigación criminal:

La Subsecretaría de la Política de Seguridad ha fortalecido la investigación criminal en Cali, mediante el cumplimiento del 100% de la meta en 2020, 2021, 2022 del indicador “Agencias de seguridad para el fortalecimiento del proceso investigativo contra el crimen, apoyadas”. Adquisición de 17 vehículos, 13 motocicletas, Lector biométrico Aphis Morpho, Espectrofotómetro infrarrojo, Videoscopio, Contadora y validadora de billetes, equipo de gancho y cuerda, Kit de bloqueadores, Robot 44 limpiador automático de piscinas, Dinamómetro, estaciones de trabajo completas

con computadores y licencias exigidas. Equipos tecnológicos para la investigación criminal para laboratorio de estupefacientes.

En el apoyo a la investigación criminal vale la pena destacar que Santiago de Cali a marzo de 2023 ocupó el primer lugar en Colombia en esclarecimiento de homicidios, con un porcentaje del 46.4% de efectividad, lo que permitió concluir que después de 3 años de inversión en tecnología forense, dotación de vehículos y motocicletas se ven resultados importantes. Se logró el esclarecimiento del 100 % de los 13 casos de feminicidios presentados en el año 2022. De esta manera, se desarticularon 24 organizaciones sicariales, fueron enviados 209 de sus integrantes a la cárcel y 230 personas cobijadas con medida de aseguramiento en la Fiscalía General de la Nación seccional Cali. Estos buenos resultados se materializaron gracias al mejoramiento de las competencias tecnológicas de la seccional, que, aunadas al conocimiento de los territorios, ha llevado a unos resultados tan contundentes en reducción de homicidios en 18 comunas de la capital del Valle más afectadas por este delito.

1.2.1.2 SUBSECRETARÍA DE ACCESO A SERVICIOS DE JUSTICIA

En el desarrollo de la actual administración, desde la Subsecretaría de Acceso a Servicios de Justicia, y bajo el paradigma de seguridad multidimensional, se destaca la labor realizada por los equipos de trabajo de todos los despachos adscritos frente a la atención misional de la violencia intrafamiliar, violencias basadas en género y el control de los comportamientos contrarios a la convivencia. Igualmente, se resaltan los logros obtenidos mediante los proyectos de inversión que le han apuntado a la prevención y disminución de estas problemáticas, así como a la contención de las invasiones y minería ilegal.

1.2.1.2.1 FORMALIZACIÓN DEL SISTEMA LOCAL DE JUSTICIA.

Creación del Comité Local de Justicia.

Gracias a la gestión realizada por la Subsecretaría de Acceso a Servicios de Justicia y al trabajo del equipo jurídico de esta dependencia durante la vigencia 2023, se catalogó como un gran logro la firma del Decreto Distrital N°.4112010200719 del 11 de octubre de 2023, mediante el cual la Alcaldía de Santiago de Cali, acatando los lineamientos del Ministerio de Justicia y del Derecho, creó el Comité de Justicia Local (CJL), instancia deliberativa, operativa y de coordinación del Sistema Local de Justicia Distrital (SLJ), encargada de adoptar acciones concretas para el reconocimiento de las necesidades de justicia en el territorio y asegurar respuestas oportunas y efectivas a la ciudadanía en materia de acceso a la justicia, a través de la formulación de programas y proyectos de inversión con pertinencia.



Fuente: Subsecretaría de Acceso a la Justicia

1.2.1.2.2 ATENCIÓN Y PREVENCIÓN DE VIOLENCIAS

Atención de Violencia Intrafamiliar:

El Distrito de Santiago de Cali cuenta actualmente con once (11) comisarías de familia urbanas y una (1) rural tipo móvil que se desplaza y atiende los casos de violencia intrafamiliar en los quince (15) corregimientos.

La función misional de las Comisarías de Familia está basada en la atención integral para dar respuesta efectiva y evitar la repetición de los hechos de violencia en el contexto de la familia bajo una perspectiva de género.

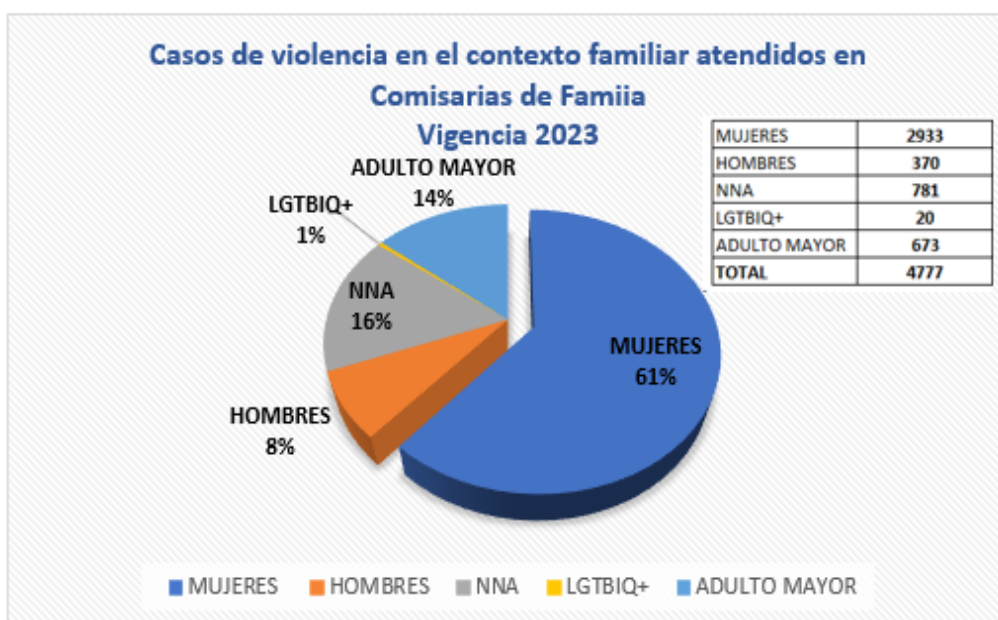
Por lo tanto, mediante este ejercicio permanente, se contribuye a la mejora de la seguridad humana, entendida ésta como una condición necesaria para la protección y la salvaguarda de la humanidad.

Igualmente, bajo el enfoque de seguridad humana, el organismo concibe al Equipo de Sensibilización y Prevención de la violencia Intrafamiliar, el cual, a través de estrategias lúdico-pedagógicas y realizando el acompañamiento permanente a la ejecución de los proyectos de inversión social que le apuntan a dicha temática, tiene como propósito generar momentos de reflexión y aprendizaje en la comunidad para lograr el reconocimiento, la detección temprana y la transformación de los comportamientos y actitudes que podrían generar daño y sufrimiento en las relaciones familiares.

Asimismo, el trabajo realizado por el equipo ha estado encaminado a dar a conocer las diferentes instancias de acceso a la justicia y entregar pautas para una convivencia pacífica, siendo todas estas acciones que buscan proteger las vidas humanas, propender por un trato digno y respetuoso de los derechos humanos

amparados la Constitución Política y demás ordenamiento jurídico colombiano que favorecen las relaciones familiares.

En cuanto a importantes logros, se destaca que, desde la misionalidad de la Subsecretaría de Acceso a Servicios de Justicia, en lo corrido de la vigencia 2023, a través de las once (11) comisarías de familia, se han atendido de manera oportuna e interdisciplinaria, 4.777 casos de violencia intrafamiliar, lo cual, sumado a la cantidad de atenciones realizadas desde la vigencia 2020 a la fecha, deja un total de 21.457 atenciones, discriminadas de la siguiente manera:



Fuente: Subsecretaría de Acceso a la Justicia



Fuente: Subsecretaría de Acceso a la Justicia

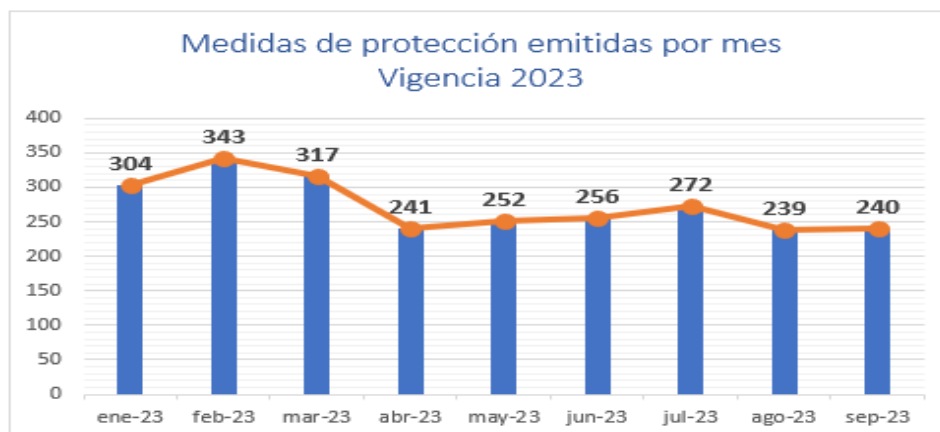


Fuente: Subsecretaría de Acceso a la Justicia

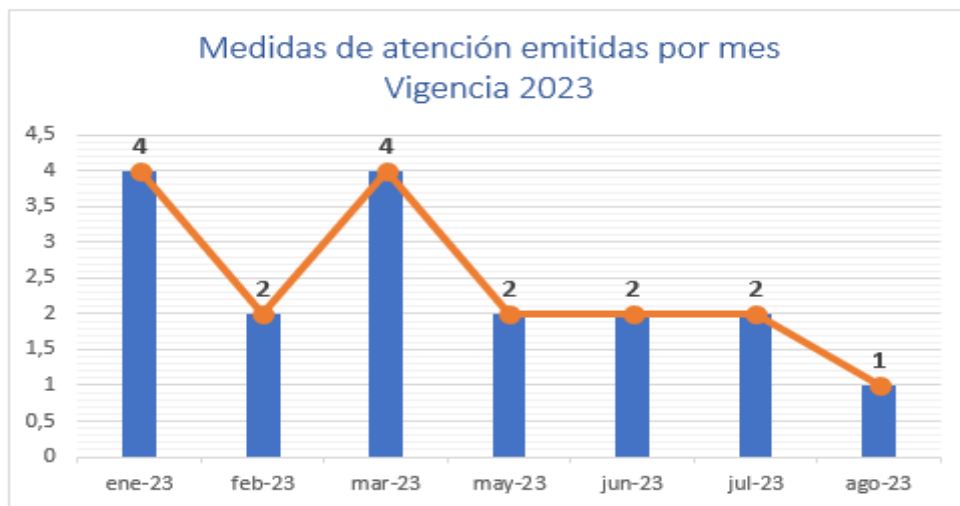


Fuente: Subsecretaría de Acceso a la Justicia

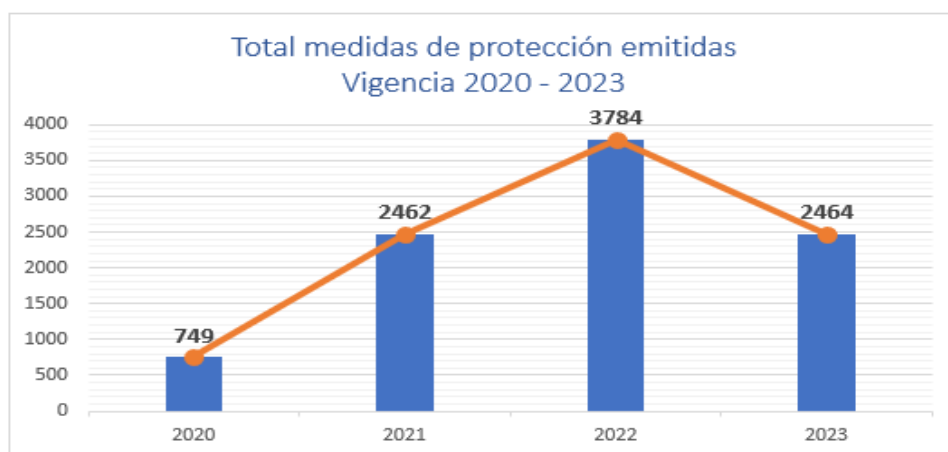
Igualmente, en la actual vigencia, sobresale la cantidad de medidas de protección y atención emitidas por los comisarios de familia a mujeres víctimas de violencias basadas en género y en riesgo de feminicidios en el marco de la Ley 1257 de 2017, con un total de 2.464 medidas de protección emitidas y 18 remisiones a hogares de acogida y atención especial para garantizar la no repetición de hechos violentos, lo cual, sumado a la cantidad de medidas de protección emitidas desde la vigencia 2020 a la fecha, deja un total de 9.459, y en cuanto a remisiones de hogares de atención, un total de 48.



Fuente: Subsecretaría de Acceso a la Justicia



Fuente: Subsecretaría de Acceso a la Justicia



Fuente: Subsecretaría de Acceso a la Justicia

1.2.1.2.3 Prevención de Violencia Intrafamiliar y Promoción de Rutas de Atención:

En lo corrido del año se reportó el desarrollo de la estrategia integral de prevención y atención de violencia familiar y sexual denominada “CALI TOMA CONCIENCIA FAMILIAS LIBRES DE VIOLENCIA”, con las líneas de trabajo “No Normalices lo que no es Normal” y “Aquí estamos”. Durante las jornadas desarrolladas se impactaron a 1.518 personas.

Además de la atención a las violencias que se ofrece desde las comisarías de familia, se destacan las acciones adelantadas en el marco de la ejecución de la estrategia de prevención de la violencia familiar y sexual, denominada “Cali toma conciencia, familias libres de violencia”, con la que, a través del equipo pedagógico dispuesto en territorio y la ejecución de los proyectos de inversión relacionados con la atención y prevención de las violencias en el seno del hogar, se han logrado intervenir en la actual vigencia un acumulado de 5.308 personas, lo cual, sumado a la cantidad de población intervenida desde la vigencia 2020 a la fecha, deja un total de 34.019 personas intervenidas.



Fuente: Archivo Equipo Prevención VIF

VIGENCIA	CANTIDAD DE PERSONAS BENEFICIARIAS
2021	7.833
2022	20.968
2023	5.308
TOTAL	34.109

1.2.1.2.4 Prevención de Violencias Basadas en Género y Feminicidios:

Desde el enfoque de la seguridad humana, también es importante destacar el impacto de la implementación de las seis estrategias que el organismo diseñó para la prevención de las violencias basadas en género y feminicidios, con las que se han involucrado durante la actual vigencia un acumulado de 3.532 mujeres, lo cual, sumado a la cantidad de población intervenida desde la vigencia 2020 a la fecha, deja un total de 10.890 mujeres intervenidas.

ESTRATEGIAS	
1	Promoviendo ámbitos seguros para la comunidad educativa.
2	Barrios y Calles Unidos
3	MÍO: movilidad y seguridad
4	Estrategia de Información - Cultura Informativa
5	Cartografía Corporal – Cartografía Social
6	Un día para las mujeres en mi corregimiento

VIGENCIA	CANTIDAD DE MUJERES BENEFICIARIAS
2020	400
2021	3.166
2022	3.792
2023	3.532
TOTAL	10.890 ⁵⁰

El proyecto de Prevención de Violencias Basadas en Género y Feminicidios busca no solo sensibilizar sobre el tema, sino que también permite socializar las rutas de atención para todas aquellas mujeres víctimas. En tal sentido, uno de los aspectos que mejor definen el ejercicio es el hecho de escuchar narrativas de resiliencia alrededor de la liberación del yugo que representaba para ellas ser objeto de violencias.



Fuente: Equipo de Prevención de VBG y Feminicidios-SSJ

1.2.1.3 SUBSECRETARÍA DE INSPECCIÓN VIGILANCIA Y CONTROL

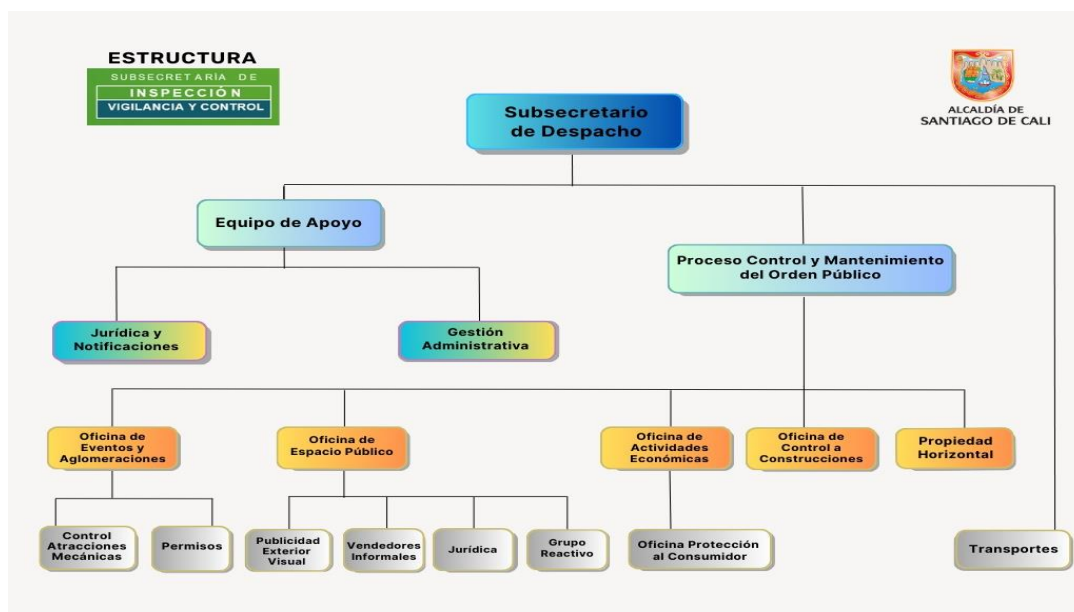
Desde la Secretaría de Seguridad y Justicia y como parte de su estructura principal, encontramos la subsecretaría de Inspección, Vigilancia y Control (IVC), la cual cuenta con cinco áreas misionales que desarrollan funciones enfocadas a la seguridad y convivencia ciudadana, estas son: Oficina de Actividades Económicas, Oficina de Espacio Público, Oficina de Control a Construcciones, Oficina de Protección al Consumidor y Oficina de Eventos Masivos y Aglomeraciones Públicas; estas oficinas tienen como propósito generar condiciones para la gobernabilidad del orden público, inspeccionando el cumplimiento de la normatividad que regula la convivencia en Santiago de Cali.

La subsecretaría de Inspección, Vigilancia y Control durante los periodos del 2020 al 2023, se ha enfocado en las dinámicas que permiten articular la protección de los derechos de los consumidores, la implementación de la política pública de regulación y organización de ventas informales en el espacio público, realizar inspección y vigilancia de las actividades económicas, realizar visitas de control a las construcciones en el perímetro urbano y rural, como también la inspección previa

a los eventos y aglomeraciones realizados en la ciudad.

Para alcanzar los objetivos del gobierno local, se desarrolla un plan de trabajo por procesos y se determinó una estructura de trabajo misional orientada hacia el territorio, de acuerdo con el Mapa de Operación por Procesos - MOP.

Para alcanzar los objetivos desde cada oficina, se desarrolla un plan de trabajo por procesos y se ejecutan actividades tales como los operativos que son organizados por cada dependencia. Dichos operativos son los que permiten liderar las dinámicas para la protección de los derechos de los consumidores, ejecutar las actividades necesarias para la inspección, vigilancia y control a los establecimientos de comercio de la ciudad, organizar y vigilar permanentemente a los vendedores informales con ocupación del espacio público, realizar control y recuperación del espacio público, controlar la publicidad exterior visual en la ciudad, programar visitas de control a las construcciones en el perímetro urbano y rural, como también la encargada de llevar a cabo la inspección previa a los eventos y aglomeraciones realizados en Cali.



Fuente: Alcaldía de Cali – Plataforma DARUMA

1.2.1.3.1 Control, protección y recuperación del espacio público

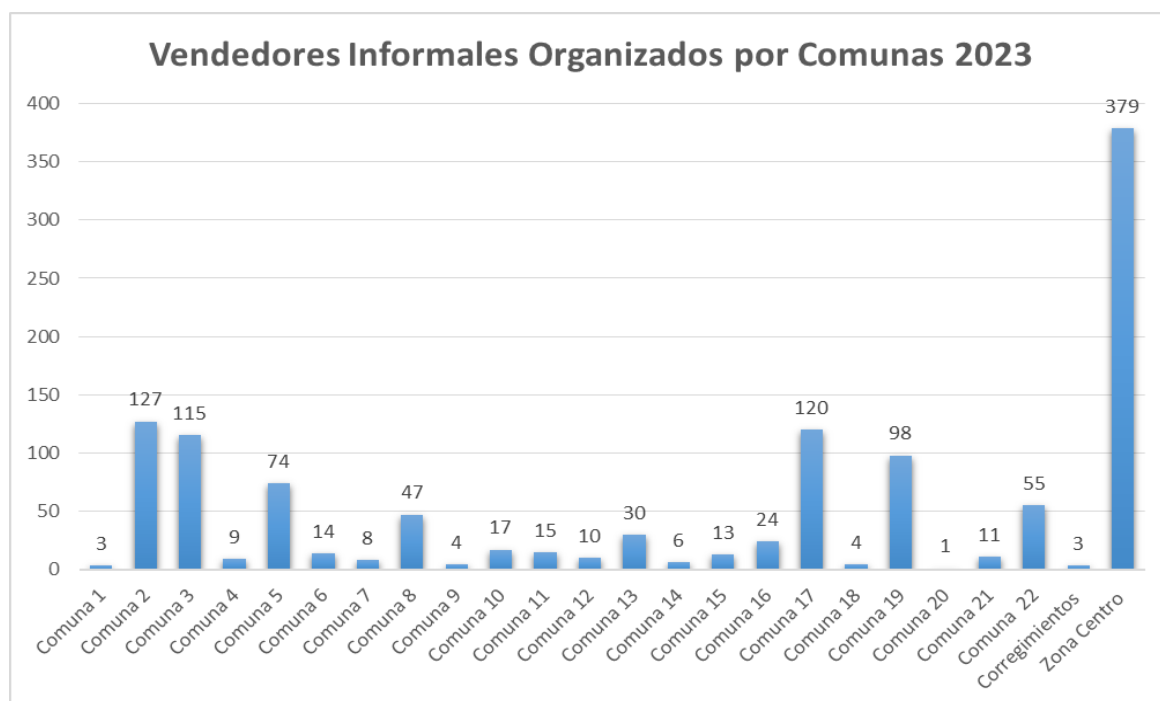
Desde la oficina de Espacio Público diariamente se organizan operativos de control, protección, intervención y recuperación para garantizar el libre tránsito peatonal y vehicular en el espacio público, además de dignificar la labor de los vendedores informales. En lo que va del año, se han logrado organizar 1062 vendedores informales.



Fuente: Operativos desde la Subsecretaría de Inspección Vigilancia y Control

Vendedores informales organizados en el espacio público.

El Distrito Especial de Santiago de Cali a través de la Secretaría de Seguridad y Justicia, continúa trabajando en la Política Pública de los Vendedores Informales que constituye el conjunto de principios, lineamientos y estrategias con el objetivo de disminuir el impacto negativo para las poblaciones vulnerables que puede traer la ejecución de las políticas públicas de recuperación del espacio público.



Fuente: Subsecretaría de Inspección Vigilancia y Control

Durante el año 2023, se realiza la organización de 1187 vendedores informales, con un trabajo estratégico realizado por el equipo operativo de la subsecretaría y organizados por sectores denominados ecosistemas, lo que permite tener mayor cobertura del grupo operativo que trabaja en las comunas de la ciudad.

Mediante la actividad de control del espacio público se tiene como resultado 2669 metros cuadrados recuperados temporalmente en el 2023, mediante los procedimientos de recuperación del espacio público ocupados por vendedores informales.

1.2.1.3.2 BP-26002845 Vendedores informales organizados en el espacio público por actividad económica.

En la estructura del Plan de Desarrollo 2020-2023, Cali, unida por la vida, se puede encontrar la Dimensión 2, denominada Cali, Solidaria por la Vida la cual permite desde una visión global, orientar programas hacia la democratización del espacio público, desde una perspectiva de inclusión, uso adecuado y preservación del mismo, a partir de la implementación de estrategias de recuperación que permitan el disfrute del espacio público tanto a los ciudadanos, comerciantes formales e informales y demás beneficiarios de dicho entorno, a través de la línea estratégica territorios para la vida.

Programa	Indicador	Meta Cuatrienio	2020	2021	2022	2023	Total Avance Físico	% Avance
5203007 Espacio Público para la Integración Socio-Ecológica	Vendedores informales organizados en el espacio público por actividad económica	5000	192	2460	1278	1187	5117	102%

Avance físico:

Por medio del equipo operativo se reguló e intervino el espacio público en la ciudad de Cali, consiguiendo entre los años 2020 y 2023 la organización de 5117 vendedores informales.

1.2.1.3.3 BP26003000 Caracterización de vendedores informales que ocupan el espacio público en Santiago de Cali.

Otro de los indicadores dentro del programa Espacio Público para la Integración Socio-Ecológica es la caracterización de vendedores informales que ocupan el espacio público. En el marco de la Política Pública de Vendedores Informales, reglamentada por el Acuerdo 0424 de 2017, la Alcaldía de Cali, a través de la Subsecretaría de Inspección, Vigilancia y Control, adelantó en la vigencia 2022 el proceso de caracterización socioeconómica de los vendedores informales que permite conocer las necesidades de los mismos, dignificar su labor y organizar el espacio público.

Programa	Indicador	Meta Cuatrienio	2020	2021	2022	2023	Total Avance Físico	% Avance
----------	-----------	-----------------	------	------	------	------	---------------------	----------

5203007 Espacio Público para la Integración Socio-Ecológica	Caracterización de vendedores informales que ocupan el espacio público	1	0	0	1	0	1	100%
----------------------------------------------------------------------	---------------------------------------------------------------------------------	---	---	---	---	---	---	------

Avance físico:

El proceso de caracterización de vendedores informales fue culminado el día 06 de diciembre de 2022 mediante contrato No. 4146.010.27.1.04.2021 para lo cual el Centro Nacional de Productividad consolidó una (1) base de datos con la información de 15.422

Vendedores Informales caracterizados en las 22 comunas y 15 corregimientos de Cali.

1.2.1.3.4 Logros Área de Espacio Público

Sobre los avances realizados en la recuperación de la Plaza de Cayzedo, Patrimonio Histórico y Cultural de Cali, es importante indicar que este lugar emblemático se encontraba en total deterioro, tanto en su infraestructura como en sus zonas verdes, además de la existencia de diversas problemáticas sociales que allí se venían presentando desde hace años atrás.

Para su recuperación, esta Subsecretaría participó activamente de principio a fin en todas las actividades y mesas de trabajo, coordinadas por la Secretaría de Gobierno, con el propósito de unificar acciones integrales para revitalizar la plaza, y en donde se contó con la participación y el apoyo de 15 organismos institucionales, dando como resultado, la resignificación y conservación de este lugar patrimonial, simbólico e histórico de la ciudad.

Desde nuestra competencia nos encargamos específicamente de lo siguiente:

- Sensibilización permanente a los diversos actores, que cuyas dinámicas, van en contravía de las buenas costumbres y estándares de convivencia.
- Articulación con Bienes y Servicios como ente administrador de la plaza, para maximizar la corrección de actos contrarios a la sana convivencia por parte de los transeúntes o visitantes.
- Control de acceso a transeúntes y ventas informales, mediante la distribución de vallas en los alrededores de la plaza y la organización de personal en las 4 entradas, con esto se garantiza el libre tránsito y disfrute de los ciudadanos, en la medida que paso a paso se vayan percibiendo cambios en las dinámicas contrarias a la convivencia.
- Organización, sensibilización y control de ventas informales y emboladores dentro de las instalaciones de la plaza.
- Articulación con la policía Nacional con el propósito de mejorar las condiciones de seguridad y orden público de la zona.

Desde el 11 de Mayo de 2023 y que fue su reapertura:

- Se instaló un puesto de control permanente de la Policía Nacional en la plaza de Cayzedo.
- Se incrementó el número de patrullajes de la Policía en los alrededores de la plaza.
- Se instalaron cámaras de seguridad para monitorear la plaza en tiempo real.
- Desde IVC se encuentra permanentemente un equipo operativo para ayudar a controlar e inspeccionar esta zona.

Los trabajos de recuperación se llevaron a cabo durante 11 meses, y culminaron el 11 de mayo de 2023; y desde entonces, ha iniciado las labores planificadas de Seguridad y Justicia para su sostenimiento, conservación y evangelización en buena convivencia. La plaza fue reabierto al público en medio de una gran expectativa de la ciudadanía.

Los resultados de los trabajos de recuperación han sido muy positivos, la plaza de Cayzedo luce ahora más hermosa, segura, ordenada y se ha convertido en un lugar de encuentro para los caleños y caleñas.

Por otro lado, en el marco de la Política Pública de Vendedores Informales, reglamentada por el Acuerdo 0424 de 2017, la Alcaldía de Cali a través de la Subsecretaría de Inspección, Vigilancia y Control adelantó el proceso de caracterización socioeconómica que permitió conocer las necesidades de los mismos, dignificando su labor y organizando el espacio público de la zona, teniendo en cuenta que los resultados arrojaron la ubicación de 47 trabajadoras sexuales, 11 habitantes de calle y 33 vendedores informales entre ambulantes y semi-estacionarios.

Debe recordarse que el deterioro de la Plaza de Cayzedo y las diversas problemáticas de componente social como la invasión del espacio público por vendedores informales, actividades de trabajo sexual, venta de estupefacientes y la población en situación de indigencia, fueron tomando ventaja a lo largo de los años y por tal motivo se llegó a la decisión de restaurar este patrimonio histórico y cultural del centro de Cali, cerrando la Plaza de Cayzedo desde el 2 de junio del año 2022.

Este tipo de operativos y actividades de control, no solo permite la recuperación del espacio público, para el uso común de la ciudadanía caleña, sino a su vez se cumple la misión de recuperar y lograr el mantenimiento de las calles, monumentos, plazas y otros lugares emblemáticos y turísticos de la ciudad.



Fuente: Operativos desde la Subsecretaria de Inspección Vigilancia y Control

Desde el 11 de mayo de 2023 nuestra Plaza de Cayzedo abrió nuevamente sus puertas para los caleños y visitantes de la ciudad. Desde la Subsecretaría de Inspección, Vigilancia y Control, con su equipo operativo, permanece realizando una regulación y monitoreo continuo a la plaza con el acompañamiento de la Policía Metropolitana, Policía de Turismo y Fundocol, garantizando la sostenibilidad del esta zona emblemática para la ciudadanía.

Por más de 10 meses este lugar que es patrimonio histórico y cultural se encontraba con cierre temporal por el deterioro en la infraestructura y las problemáticas sociales que se venían acrecentado en el sitio.

Con un arduo trabajo interinstitucional y de manera concertada con el gremio de los vendedores informales, comerciantes del sector y la ciudadanía en general, la administración distrital logró cumplir con el propósito.

1.2.1.3.5. Recuperación Temporal del Espacio Público

Mediante la actividad de control del espacio público ocupado por vendedores informales, se obtiene como resultado entre los años 2021, 2022 y 2023 un total de 8312 metros cuadrados recuperados temporalmente mediante la reducción y regulación de las ventas informales que ocupan el espacio público.



Fuente: Subsecretaria de Inspección Vigilancia y Control

1.2.1.3.6 Caracterización de vendedores informales que ocupan el espacio público

El proceso de caracterización de más de 16.000 vendedores informales, adelantado por la Secretaría de Seguridad y Justicia de Cali, bajo la Administración del alcalde Jorge Iván Ospina, ha sido reconocido como un caso de éxito y un modelo a replicar en las demás ciudades capitales de Colombia.

El objetivo de la etapa de caracterización de vendedores informales, tanto en la zona urbana como rural, fue conocer de manera integral su situación. Más allá de los aspectos cuantitativos, se buscó comprender también su dimensión cualitativa, incluyendo aspectos sociales, económicos y familiares.

Se pretendía identificar las causas que los llevaron a trabajar en el espacio público, comprender sus necesidades y emprender acciones para dignificar su labor, al mismo tiempo que se organizaba el espacio público de la ciudad.

Previo al proceso, se llevaron a cabo tres pasos fundamentales. El primero consistió en establecer una colaboración activa con las más de 25 organizaciones de vendedores informales presentes en la ciudad. A continuación, se implementó un piloto en el que se

realizó un registro voluntario en línea, permitiendo que los vendedores informales iniciaran un primer acercamiento de confianza y proporcionaran sus datos preliminares. Una vez lograda esa confianza y generada una base sólida de colaboración, se inició la fase de caracterización de esta población.



Foto: Subsecretaria de IVC

La Alcaldía visitó las 22 comunas y los 15 corregimientos, involucrando a los grupos de interés tales como; líderes y representantes de organizaciones, sindicatos, Juntas Administradoras Locales y Juntas de Acción Comunal. Este proceso se llevó a cabo de manera interdisciplinaria e interinstitucional. Puesto por puesto, comuna por comuna, barrio por barrio, teniendo la oportunidad de conocer personalmente a cada uno de los vendedores informales que trabajan en el espacio público,;

fortaleciendo de esta manera la Política Pública Distrital de Vendedores Informales de Cali.

El propósito del proceso de implementación de la política pública es dignificar la labor de los vendedores informales para que sean vistos como actores clave de la economía de la ciudad, que ejercen una actividad lícita en el espacio público de manera organizada, cumpliendo normas básicas de convivencia y de seguridad humana.

Por otra parte, la Política Pública permite a la Administración Distrital identificar a aquellos vendedores con mayor capacidad de formalización. Estos podrán ser apoyados en su transición hacia espacios comerciales formales. Al mismo tiempo, se focalizarán los recursos y ayudas en los grupos más necesitados. Si bien se caracterizaron para el año 2022 inicialmente 15422 vendedores y a la fecha ya se cuentan con más de 16000,

se prestará especial atención a aquellos en situaciones de mayor vulnerabilidad, buscando mejorar sus condiciones individuales y dignificar su labor.

En este sentido, el modelo de implementación de la Política Pública de Vendedores Informales en Cali se ha convertido en un ejemplo de éxito, destacándose como un referente nacional para que otras ciudades puedan replicarlo.

1.2.1.3.7 Funciones de Inspección, control y vigilancia establecidas en el Código Nacional de Policía y Convivencia

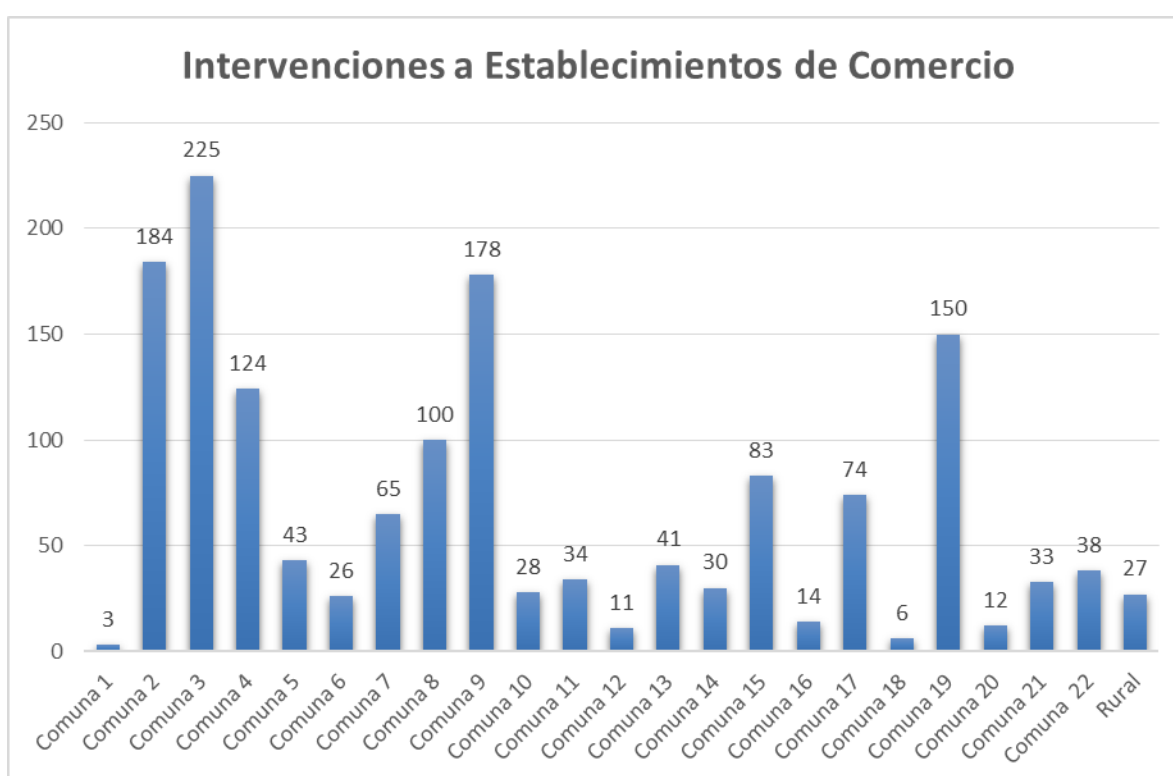
Otra de las oficinas de IVC, es la de Actividades Económicas, encargada de realizar el proceso de inspección a los establecimientos de comercio en Cali. En articulación con la Policía Nacional, Secretaría de Movilidad, DAGMA, entre otras instituciones y organismos Distritales, se realizan actividades en los establecimientos de comercio, para verificar los requisitos de funcionamiento y el cumplimiento del Código Nacional de Policía y Convivencia, realizando verificación de la documentación legal y recuperando de forma temporal el espacio público invadido de manera irregular por parte de los comerciantes.



Foto: Control operativo de Espacio Público Subsecretaria de IVC

1.2.1.3.8 Programar y ejecutar operativos de control a los establecimientos de comercio abiertos al público.

En los operativos interinstitucionales, se ejecutan actividades de Inspección, Vigilancia y Control a los establecimientos de comercio abiertos al público en Cali, para la verificación los requisitos de funcionamiento y mitigar el impacto negativo que puedan generar a la sana convivencia desde el desarrollo de la actividad comercial.



Durante el año 2023, se realizan 1529 intervenciones a establecimientos de comercio, con una cobertura de las 22 comunas de la zona urbana de Cali, e incluso se intervinieron los corregimientos de Montebello, El Hormiguero, Pance y La Buitrera a través de los operativas de inspección realizadas por la Oficina de Actividades Económicas de la Subsecretaría de Inspección, Vigilancia y Control.

1.2.1.3.9 BP26003763 Habilitación en buenas prácticas de seguridad en establecimientos de comercio nocturno en Cali.

El actual plan de desarrollo dentro de sus componentes cuenta con la dimensión 1, que corresponde a Cali, inteligente para la vida y que tiene como línea estratégica la economía solidaria y del bien colectivo con la cual la Administración Distrital puede hacer efectivas las facultades reguladoras, que permitan incrementar el desarrollo y fortalecimiento de nuestro comercio y economía, potencializando los mercados caleños como seguros y controlados, gestionando contingencias que aporten al crecimiento exponencial de Cali como un emprendimiento distrital, deportivo, cultural, turístico, empresarial y de servicios.

Programa	Indicador	Meta Cuatrienio	2020	2021	2022	2023	Total Avance Físico	% Avance
5105003 Defensa del Consumidor	Establecimientos de comercio nocturno vinculados al proceso de certificación de buenas prácticas de seguridad	800	100	136	226	388	850	106%

Avance físico:

Entre los años 2020 y 2023, en cumplimiento con la vinculación de establecimientos de comercio nocturnos al proceso de certificación de buenas prácticas de seguridad. Se realizaron ochocientos cincuenta (850) vinculaciones, donde se socializa, el proyecto para fomentar el cumplimiento de requisitos mínimos en documentación legal, la implementación de estándares en seguridad y atención a los usuarios.

1.2.2 SEGURIDAD DE INFRAESTRUCTURA

1.2.2.1 SUBSECRETARÍA DE ACCESO A SERVICIOS DE JUSTICIA

1.2.2.1.1 ADECUACIÓN DE DESPACHOS DE ACCESO A LA JUSTICIA.

En lo corrido del año, como parte del proceso de modernización y generación de condiciones de seguridad en la infraestructura utilizada para garantizar el acceso a los servicios de justicia a la comunidad caleña, se ejecutaron obras civiles para la adecuación en la infraestructura de 8 despachos externos, a saber: Inspecciones de Policía de Fray Damián, La Rivera, La Unión, Manzanares, El Cedro; las Corregidurías de Felidia y Villa Carmelo, así como la Casa de Justicia Alfonso López (Fase 2), sumándose éstos a los otros 17 despachos ya adecuados entre las vigencias 2021-2022, para un total de 25, a saber:

Despachos adecuados a corte de octubre de 2023

Nº	INSPECCIONES DE POLICÍA	COMISARÍAS DE FAMILIA	CASAS DE JUSTICIA	CORREGIDURÍAS
1	FRAY DAMIAN	13 FRAY DAMIAN	19 ALFONSO LÓPEZ (1RA FASE)	22 FELIDIA
2	LA RIVERA	14 EL VALLADO	20 ALFONSO LÓPEZ (2DA FASE)	23 VILLACARMELO
3	GUAYAQUIL	15 ALFONSO LÓPEZ	21 SILOÉ	24 GOLONDRINAS
4	CIUDAD MODELO	16 VILLACOLOMBIA		25 PICHINDE
5	NUEVA FLORESTA	17 SILOÉ		
6	RICARDO BALCAZAR	18 EL GUABAL		
7	EL VALLADO			
8	LA UNIÓN			
9	ALFONSO LÓPEZ			
10	SILOÉ			
11	EL CEDRO			
12	MANZANARES			



Fuente: archivo Secretaría de Seguridad y Justicia

DESPACHOS ADECUADOS VIGENCIA 2021- BP26003288		TIPO DE OBRA
1	Casa de Justicia Alfonso López	Instalación puntos eléctricos, pintura cielo raso, pintura muros, mantenimiento de cubierta (reparación canal de aguas), suministro e instalación aires acondicionados, reparación tablero eléctrico, lavado y desinfección de tanque de almacenamiento; mantenimiento electrobomba, cambio de sellos mecánicos, rodamientos, rasqueteada, lijada, resane; impermeabilización manto, reparaciones locativas menores, pintura muros coraza doble vida superficial.
2	Inspección de Policía Alfonso López	
3	Comisaría de Familia Alfonso López	
4	Corregiduría Golondrinas	Mantenimiento sistema eléctrico de instalaciones, demolición repello deteriorado, mantenimiento redes hidrosanitarias, rasqueteada, lijada y resane de paredes, mantenimiento y reparación de sistema hidrosanitario, pintura de paredes y cielo raso, instalación tejas, reemplazo de bajantes y canal de aguas, reemplazo tanque de agua, retiro de muros, limpieza y reparaciones locativas menores.
5	Comisaría de Familia Villa Colombia	Demolición repello deteriorado, mantenimiento redes hidrosanitarias, rasqueteada, lijada y resane de paredes, repello impermeable de muros, pintura de paredes y cielo raso, instalación tejas, reemplazo de bajantes y canal de aguas, reemplazo tanque de agua, retiro de muros, limpieza y reparaciones locativas menores.
6	Corregiduría Pichindé	Limpieza, desmonte y aseo general en instalaciones, retiro e instalación de manto impermeable, aplicación de brea y alquitrán, reemplazo de tomas eléctricas, reemplazo de cubierta fibrocemento, mantenimiento redes hidrosanitarias, repello media caña, tratamiento para humedades ascendentes, pintura paredes y cielo raso, repinte reja metálica, mantenimiento pozo séptico, demolición y retiro de escombros y reparaciones locativas menores.
7	Casa de Justicia Siloé	Retiro e instalación de lámpara, instalación canaleta metálica, instalación acometida eléctrica, mantenimiento general sistema eléctrico de instalaciones, rasqueteada, lijada y resane de paredes, pintura de paredes, mantenimiento de cubierta (reparación canal de aguas) y reparaciones locativas menores.
8	Comisaría de Familia Siloé	
9	Inspección de Policía Siloé	
10	Comisaría de Familia de El Guabal	Desmonte y reemplazo de cielo falso, mantenimiento sistema hidrosanitario, desmonte y reemplazo de lámparas, destronque, pulida y brillada de piso, impermeabilización terraza, mantenimiento y reparación del sistema eléctrico, desmonte y reinstalación de puertas y ventanas, instalación paneles de yeso.

DESPACHOS ADECUADOS VIGENCIA 2022- BP26003288		TIPO DE OBRA
1	Comisaría de Familia El Vallado	Reparaciones locativas menores, monte de andamios para adecuación de cielo raso, rasqueteo de áreas húmedas para impermeabilizar, aplicación de acronal, aplicación producto para impermeabilización de la cubierta.
2	Inspección de Policía El Vallado	
3	Corregiduría Villa Carmelo	Desmontaje de repello en mal estado, retiro de escombros, desmontaje y reemplazo total de cielo falso, adecuación área a intervenir para la construcción del muro de contención, reparaciones locativas menores.
4	Corregiduría Felidia	Desmontaje de cielo falso, panel y estructura, mantenimiento de sistema hidráulico, tanque de almacenamiento, rasqueteo fachada y muros internos, Impermeabilización loza y canal, Revisión y reparación redes hidrosanitarias, Desmontaje, reparación y pintura de ventana existente, Desmontaje y reemplazo de cielo falso y estructura.
5	Inspección de Policía Ricardo Balcazar	Desmontaje y reemplazo de cielo falso, impermeabilización de la cubierta, montaje parcial de divisiones internas para distribución de áreas de trabajo.
6	Inspección de Policía Nueva Floresta	Desmontaje y reemplazo de cielo falso en oficinas, mantenimiento y reparación de baños, mantenimiento sistema eléctrico, rasqueteada, lijado, estuco y pintura de paredes.
7	Inspección de Policía Ciudad Modelo	Demolición y reemplazo de baños, pisos, enchape muros, demolición y reemplazo de contrapiso, instalación de nuevas acometidas sanitarias e hidráulicas.
8	Inspección de Policía Fray Damián	Demolición y retiro de enchape piso baño, retiro y reemplazo de aparatos sanitarios, rasqueteada, lijada, resane y pintura muros, pintura en cielo raso, corrección humedad muro, demolición y reemplazo de enchape lava trapeador, rasqueteada, lijada, resane y pintura muros externos.
9	Comisaría de Familia Fray Damián	Reparaciones locativas menores, localización y replanteo, rasqueteado, lijado y resane de muros, pintura de muros.
10	Inspección de Policía Guayaquil	
11	Inspección de Policía La Rivera	obras en la fachada y enlucimiento de muros internos y externos, demolición muros existentes, revisión, desmontaje y reparación de sistema eléctrico, replanteo arquitectónico, demolición piso e instalación del mismo, desmontaje y reemplazo de aparato sanitario, revisión y desmonte de canales y bajantes.
12	Inspección de Policía La Unión	obras en la fachada y enlucimiento de muros, revisión y recorrido de la cubierta, desmonte redes eléctricas y puntos de interruptores y tomas, sondeo y revisión de redes hidrosanitarias, Instalación de aire acondicionado existente, pintura de cielo raso y muros, mantenimiento bomba y tanque almacenamiento, revisión y mantenimiento puntos eléctricos, puntos de voz y datos para los muros.

Además de los 25 despachos ya adecuados, en el segundo semestre de la actual vigencia se reporta la gestión contractual para la ejecución de obras en 12 despachos adicionales, dejándose así un legado de 37 despachos de acceso a la justicia adecuados en el período de gobierno, superando la línea base establecida con 17 despachos adecuados en la anterior administración.

Nº	DESPACHOS	Tipo de Obra
1	CEDRO	Resanes, pintura en superficies, reparación de techos, cubiertas, baterías sanitarias, pisos, iluminación.
2	DIAMANTE	
3	ELVIRA	
4	CASTILLA	
5	LEONERA	
6	LIMONAR	
7	MANZANARES	
8	SALADITO	
9	BUITERA	
10	MONTEBELLO	
11	CJ. LOS MANGOS	
12	COMISARIA LOS MANGOS	
13	INSPECCION LOS MANGOS	
14	C.J SILOE	
15	C.J ALFONSO LOPEZ	
TOTAL		

Fuente: Subsecretaría de Acceso a la Justicia

Así pues, desde la Secretaría de Seguridad y Justicia, con la gestión realizada hasta el momento, se ha procurado el mejoramiento de las condiciones de infraestructura y logística para que esto redunde en el mejoramiento de las condiciones laborales de los funcionarios que atienden en los despachos externos y principalmente brindar un óptimo servicio a la comunidad.

1.2.2.1.2 Adecuación Infraestructura Centros de Atención Especializada.

Sumado a la seguridad de infraestructura obtenida mediante las adecuaciones realizadas en los despachos externos de acceso a los servicios de justicia, en la presente vigencia se destaca la labor liderada por el organismo frente a la mejoría de las condiciones de habitabilidad de la población inmersa en el Sistema de Responsabilidad Penal Adolescente -SRPA-, mediante la intervención en la infraestructura de los Centros de Atención Especializada -CAES- Valle de Lili y Buen Pastor. Acción realizada desde la vigencia 2021 y con la cual se han solucionado inconvenientes de filtraciones en techos, estabilidad de la infraestructura, daños eléctricos, del sistema hidrosanitario, de seguridad estructural, etc, en ambas instalaciones.



Fuente: Archivo de la Subsecretaria de Acceso a la Justicia

1.2.2.1.3 Mejoramiento de la Infraestructura Penitenciaria y Carcelaria.

Dentro de la responsabilidad del ente territorial frente a la población privada de la libertad en condición de sindicados, según Ley 65 de 1993, el organismo mediante inversión social, ha logrado en la actual vigencia, así como en los años 2021 y 2022, generar mejores condiciones de habitabilidad de dicha población recluida al interior de la infraestructura de las cárceles de Villahermosa y COJAM, mediante la dotación de elementos tecnológicos para modernizar salas de audiencias y visitas, así como la entrega de elementos de aseo, combustible y mantenimiento para los vehículos empleados para el traslado permanente de los PPL a diligencias de índole judicial y por motivos de salud.

Igualmente, como parte de ese mismo propósito, la Administración Distrital y el Instituto Nacional Penitenciario y Carcelario -INPEC-, actualmente están trabajando para la suscripción de un convenio específico para cofinanciar pago de sobresueldos a los funcionarios de esta última institución que custodian a los PPL sindicados que se encuentran reclusos en ambos centros penitenciarios como parte de la compensación que ofrece el ente territorial a dicha institución de orden nacional, mientras Cali cuenta con su propia cárcel.



Fuente: Archivo de la Subsecretaria de Acceso a la Justicia

1.2.2.1.4 Centro de Traslado por Protección -CTP-.

Como parte del cumplimiento efectivo de lo estipulado en la Ley 1801 de 2016 “Código de Seguridad y Convivencia Ciudadana”, en cuanto a la disposición de un espacio destinado para proteger la vida de los ciudadanos que puedan poner en riesgo su vida o la de terceros perturbando la sana convivencia, el organismo en la actual vigencia mediante inversión social ejecutó obras de adecuación en bien inmueble del Distrito para la puesta en funcionamiento de un Centro de Traslado por Protección, el cual se espera entre en operatividad durante el último año de la vigencia.



Fuente: Archivo SSJ

1.2.2.2 SUBSECRETARÍA DE INSPECCIÓN VIGILANCIA Y CONTROL

La Subsecretaría de Inspección, Vigilancia y Control, adelanta operativos de control a construcciones, verificando el cumplimiento a la norma urbanística evaluando tanto en el casco urbano como en los corregimientos evaluando que las construcciones no establezcan un riesgo para el hábitat de los caleños, al igual que se realizan el control a los establecimientos de comercio en la ciudad y otros.



Foto: Corregimiento de Pance Cali. Secretaría de Seguridad y Justicia

1.2.2.2.1 control posterior a las licencias urbanísticas y el seguimiento preventivo a las construcciones

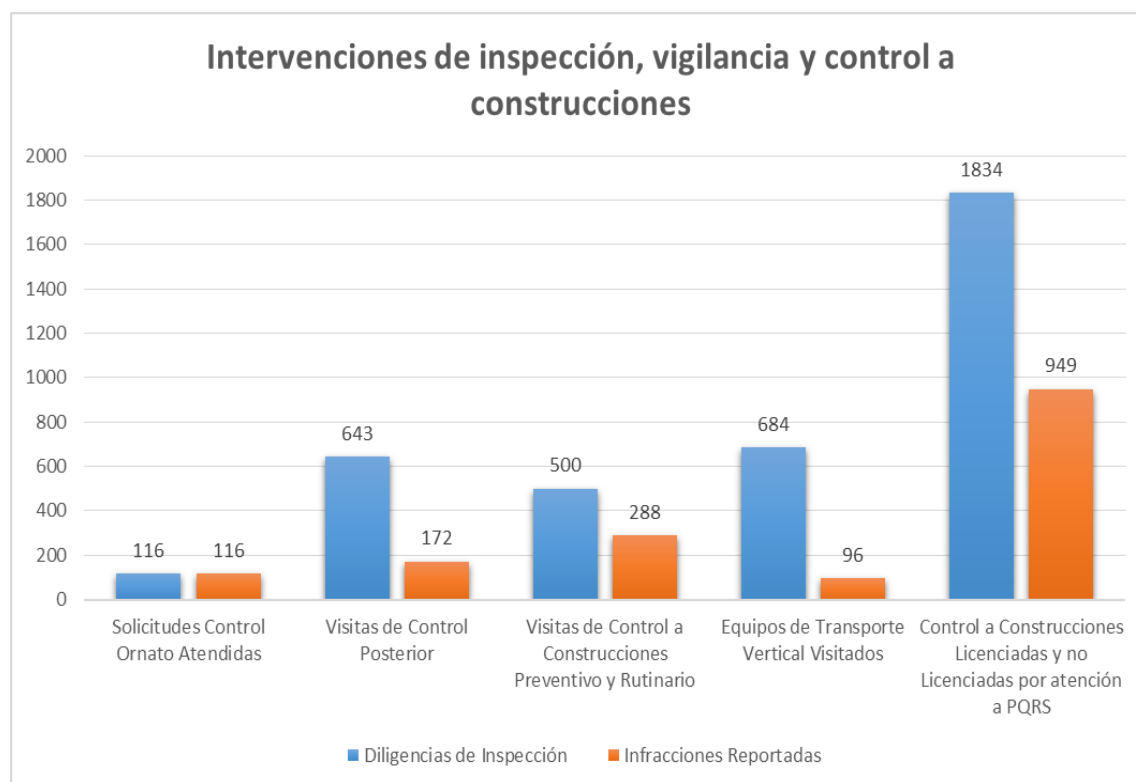
La oficina de Control a Construcciones, entre tanto, es la responsable de llevar a cabo el control urbano en relación con el desarrollo de las construcciones en el territorio, también ejerce vigilancia y control antes, durante y posterior a la ejecución de las obras en nuestra ciudad, con el fin de garantizar el cumplimiento de la norma urbanística, inspeccionando el cumplimiento de las licencias urbanísticas y de las normas vigentes, así como las contenidas en el Plan de Ordenamiento Territorial.



Foto: Durante operativos Subsecretaria de IVC

1.2.2.2 Intervenciones de inspección, vigilancia y control a construcciones y licencias urbanísticas

En cumplimiento del proceso de control a construcciones y control de licencias urbanísticas en el municipio de Santiago de Cali, se desarrollan funciones conforme a lo señalado en la Ley 1437 de 2011, Ley 1801 de 2016 y Decreto 0516 de 2016, ejecutando las siguientes actividades:



Fuente: Cifras de la Subsecretaria de IVC

Con el objetivo de garantizar la seguridad y convivencia de la comunidad caleña, en lo corrido del año 2023, se atendieron un total de 3777 diligencias de inspección de competencia del área, que comprenden las visitas entre programación regular y por atención a PQRS respecto a control a obras de construcción licenciadas, control a construcción preventiva y rutinaria, control a ornato y control al transporte vertical.

De igual forma es un trabajo que se viene realizando en los 4 años de periodo de la actual administración en busca fortalecer la cobertura en cuanto a la inspección y control de obras de construcción licenciadas y no licenciadas para lo cual se han adelantado 13.549 diligencias de inspección.



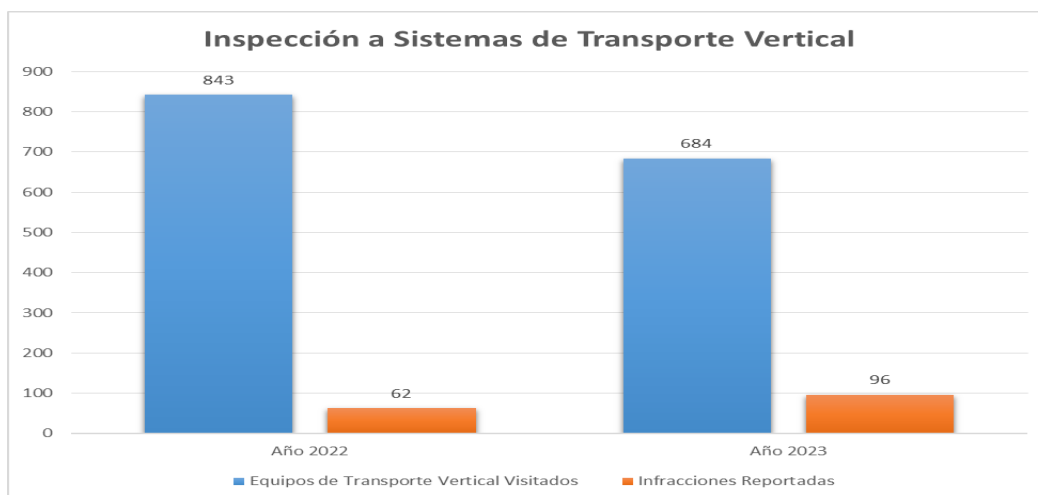
Fuente: Cifras de la Subsecretaria de IVC

1.2.2.2.3 Logros Área de Control a Construcciones

Inspección a los Equipos de Transporte Vertical

Como se mencionó anteriormente La oficina de Control a Construcciones, realiza visitas de inspección y vigilancia a la ejecución de obras en Cali, para asegurar el cumplimiento de las licencias urbanísticas y de las normas contenidas en el Plan de Ordenamiento Territorial.

Durante la administración del Dr. Jorge Iván Ospina, se fortalece entre los años 2022 y 2023 el cumplimiento del Acuerdo No.0450 de 2018 "Por el cual se establece como obligatoria la revisión general de los sistemas de transporte vertical en edificaciones y puertas eléctricas en Santiago de Cali y se dictan otras disposiciones". Realizando inspección a las edificaciones públicas, privadas y establecimientos que aglomeren público con la finalidad de disminuir el riesgo de accidentes en los sistemas de transporte vertical tales como ascensores, escaleras mecánicas, rampas eléctricas, plataformas, elevadoras y similares.



Fuente: Cifras de la Subsecretaria de IVC

Entre los años 2022 y 2023 se viene trabajando esta labor realizando la inspección a 1527 equipos de transporte vertical.

1.2.2.2.4 Implementación Sistema Interactivo reporte de Quejas en línea de construcciones, antenas irreglamentarias y obras en Cali.

El desarrollo del Sistema de Información Geográfico para el Control Urbano SIGCU, el cual tiene como objetivo principal la interoperabilidad de datos entre las diferentes dependencias, facilitar la radicación de peticiones y quejas de control a construcciones, y gestionar el seguimiento y registro de visitas; a través de un visualizador geográfico. Con estos avances se han introducido beneficios importantes al proceso de control de construcciones, abarcando procedimientos como el control preventivo, control posterior a obras licencias, control a infraestructura de telecomunicaciones y antenas, y el control del ornato.

Entre los beneficios destacados de este sistema se encuentran, seguridad en la información al almacenar, gestionar y acceder a información de forma centralizada, los formularios integrados contribuyen a minimizar errores mediante un seguimiento detallado y sistemático, simplificando la revisión y evaluación de informes de visita, asegurando el cumplimiento de normas y regulaciones de manera efectiva, visualización en el Sistema de Información Geográfico proporcionando una visión global de visitas urbanísticas en tiempo real, interoperabilidad con otras fuentes de información, lo cual mejora la colaboración entre partes interesadas al permitir el acceso compartido a información clave; mejorando la transparencia en la asignación y verificación de informes de visita y contribuyendo a la política cero papel del gobierno nacional.

1.2.2.3 SUBSECRETARIA DE POLÍTICA DE SEGURIDAD

1.2.2.3.1 Inversión en Infraestructura:

Se organizó la documentación legal de la infraestructura de seguridad en Santiago de Cali, se expidieron los certificados de calidad del bien para todas las estaciones de Policía, subestaciones de Policía, sedes administrativas de Policía y comandos de atención inmediata (CAI) que son propiedad de la Alcaldía de Santiago de Cali. Así mismo, se evidenció que los predios tienen trámites pendientes para poder expedir la calidad de bien y certificar la propiedad del mismo. Se realizó diagnóstico del estado de la infraestructura física de seguridad visitando todos los predios donde funcionan estaciones, subestaciones y CAIS con acta de cada visita. Dejando un estado del arte claro sobre la propiedad de los bienes y el estado de los mismos.

Mantenimiento Infraestructura CAIS

- CAI CIUDAD 2000, Calle 25 con carrera 66 Ciudad 2000 comuna 16
- CAI MANUELA BELTRÁN Calle 122 con carrera 26J Manuela Beltrán comuna 14

- CAI PIZAMOS Calle 123 con carrera 28F Potrero grande comuna 21
- CAI POTRERO GRANDE Calle 28D con calle 123 Potrero grande comuna 21
- CAI SAN NICOLAS Carrera 6 con calle 20 San Nicolás comuna 3.

Adecuación de Baños, paredes, pintura y actualización de ventana blindada, Inversión por CAI \$59.460.599.

Total Adecuación CAIS: \$297.302.995

-Adecuación de la central de inteligencia de la Policía Metropolitana de Cali SIJIN para la instalación de aires acondicionados y ductos para voz y datos.

Total Adecuación sede SIJIN: \$687.445.939

-Mantenimiento infraestructura física Estación de Policía de Meléndez.

Esta adecuación de Infraestructura física se realizó con presupuesto participativo de la comuna 18, que priorizó su presupuesto para realizar esta intervención.

Total Adecuación Estación de Meléndez: \$ 148.688.451

- Mantenimiento Infraestructura Estación de Policía Alfonso López \$ 388.452.135.
- Mantenimiento Infraestructura Estación de Policía Mariano Ramos \$ 377.609.377.
- Mantenimiento Infraestructura Estación de Policía El Diamante \$ 278.349.844.
- Mantenimiento Infraestructura Estación de Policía Nueva Floresta \$389.015.670.
- Mantenimiento Infraestructura Estación de Policía San Francisco \$ 113.428.571.
- Mantenimiento Estación de Policía La Rivera \$ 64.945.619.

Para un total de 5 Comandos de atención inmediata y 8 Estaciones de Policía con mantenimiento de su infraestructura física realizado.

1.2.3 SEGURIDAD PÚBLICA

1.2.3.1 SUBSECRETARÍA DE LA POLÍTICA DE SEGURIDAD:

1.2.3.1.1 Formulación de la Política Pública de Seguridad y Convivencia Ciudadana.

En el marco de un convenio de cooperación internacional entre la Alcaldía de Cali y la Oficina de Naciones Unidas contra la Droga y el Delito (UNODC), la Subsecretaría de la Política de Seguridad ha avanzado en la formulación de la Política Pública de Seguridad y Convivencia para la ciudad. Este proceso ha abordado todos los aspectos de la formulación de la política entre los cuales están incluidos el diagnóstico, plan de acción, plan financiero y lineamientos técnicos.

Mediante la realización de grupos focales y reuniones con actores estratégicos de la ciudad, se logró recabar información importante para la elaboración del documento de diagnóstico, el plan de acción y los lineamientos técnicos.

De esta manera, la participación ciudadana sobresale como uno de los ejes de trabajo en este semestre en el que la Subsecretaría de la Política de Seguridad, y UNODC, han escuchado y trabajado de la mano de la comunidad, líderes, JAC y JAL de las comunas 1, 3, 7, 8, 10, 11, 13, 14, 15, 16, 18, 20, 21 y los corregimientos de Navarro, Montebello y Pichindé. También se efectuaron grupos focales de mujeres, jóvenes, comerciantes y comunidad LGBTIQ+.

En ese mismo sentido, se organizaron mesas de trabajo con actores estratégicos como la Cámara de Comercio de Cali, Cisalva, Alvarallice, Fundación SIDOC y Propacífico, con los cuales se recogieron importantes planteamientos en materia de seguridad y convivencia y que han enriquecido el diagnóstico, la formulación de los lineamientos técnicos y el plan de acción de la Política Pública. Todo esto –sumado a la recopilación, clasificación, estructuración y Georreferenciación de información cuantitativa hecha por el Observatorio de Seguridad– permitió que se lograra formular el documento de Política Pública que a la fecha ya fue enviado al Departamento Administrativo de Planeación para su conocimiento y revisión.

Este mismo documento, al igual que el plan de acción, fue presentado también ante los delegados de las diferentes Secretarías y entidades distritales de manera que pudieran conocer cómo es que los diferentes organismos de la Administración Distrital se insertan en las líneas de acción de la nueva Política Pública de Seguridad y Convivencia. Finalmente, como parte del proceso de validación del documento formulado, se realizaron mesas técnicas con representantes de la academia, sector privado, las subsecretarías de Seguridad y Justicia, sociedad civil y otras instituciones como Policía, Ejército, Fiscalía y Medicina legal.

Desde el inicio en la construcción de la Política, se ha desplegado toda su capacidad técnica para la formulación de la que será la primera Política Pública de Seguridad y Convivencia en la historia de nuestra ciudad.

Se construyó un robusto documento técnico que incluye un Modelo Integral de Seguridad y Convivencia y un Plan de Acción con unos ejes estratégicos que abordan la prevención, el mejoramiento de la infraestructura de la seguridad, la disrupción del delito y la promoción de la cultura de la legalidad.

Este documento se encuentra actualmente en el proceso de obtener el visto bueno del Departamento Administrativo de Planeación con el que se procederá a sortear igual trámite los departamentos administrativos de Hacienda y Gestión Jurídica. Una vez obtenidos los tres vistos buenos, la política pública de seguridad y convivencia será presentada ante el Concejo Distrital para su consideración y eventuales aprobación e implementación.

1.2.3.1.2 Plan Integral de Seguridad y Convivencia Ciudadana (PISCC) 2020-2023

La Subsecretaría de la Política de Seguridad, como encargada de diseñar e implementar el Plan Integral de Seguridad y Convivencia Ciudadana (PISCC) 2020-2023, gracias a la construcción de las Herramientas denominadas “Tablero de Control” y “Sigue PISCC”, a la fecha cuenta con el informe de monitoreo, seguimiento y evaluación de los años 2020, 2021, 2022; 2023 los cuales fueron socializados ante el Comité Territorial de orden Público como instancia de coordinación establecida por la normativa nacional.

El Plan Integral de Seguridad y Convivencia Ciudadana de Cali 2020-2023 “Hacia la Gobernanza de la Seguridad”, a diciembre de 2023, ha alcanzado un cumplimiento del 82% en su Plan de Acción. Esto se debe al riguroso monitoreo, seguimiento y evaluación llevado a cabo. De acuerdo con la escala metodológica establecida por el equipo, este nivel de eficiencia se clasifica como "Satisfactorio", que representa la calificación más alta obtenida al promediar el progreso físico de los indicadores de producto programados.

Cabe destacar que durante el cuatrienio se lograron mantener un total de 61 Metas de Producto (MP) programadas, lo que equivale al 91.04% del total, y 6 Metas de Producto No Programadas (NP), correspondientes al 8.95%. Además, en estos cuatro años se ha ejecutado un monto total de \$211.739.540.143 M/CTE. También se han considerado los recursos provenientes de otros organismos pertenecientes a la Alcaldía de Santiago de Cali, como la Secretaría de Paz y Cultural Ciudadana, la Secretaría de Salud Pública y la Secretaría de Bienestar Social.

1.2.3.1.3 Creación del Protocolo de Recompensas y desarticulación de Bandas

En cumplimiento del Plan Integral de Seguridad y Convivencia Ciudadana (PISCC) y en apego al Decreto 1924 de 2020 “por medio del cual se establece el pago de recompensas en el Distrito Especial de Santiago de Cali”, y teniendo como líneas estratégicas la disuasión, desarticulación y judicialización; en apoyo a las agencias

de seguridad (MECAL, CTI, EJERCOL) arraigadas en el Distrito Especial de Cali, ha realizado en la vigencia 2023, la validación del pago de más de Ciento Cincuenta Millones de pesos (\$ 150.000.000) por información veraz y efectiva que brinda la ciudadanía y que ha permitido la captura de más de 40 personas, la desarticulación de Grupos de Delincuencia Común Organizada (GDCO) y la incautación de armas de fuego, armas blancas, estupefacientes y la recuperación de bienes muebles hurtados.

Es de resaltar que, en lo corrido de los más de tres años de la actual administración, se ha apoyado a los organismos de seguridad con recursos para el pago de recompensas que ascienden a más de Mil Millones de Pesos (\$ 1.061.000.000), dejando como resultado la captura de 430 personas y la desarticulación de más 50 GDCO.

A través de la implementación del primer Protocolo de Recompensas en la historia de la ciudad, establecido mediante el Decreto 1924 de 2020, se creó un fondo destinado a apoyar a las agencias de seguridad y justicia en las labores de investigación y persecución criminal. Este fondo permitió el desmantelamiento de 52 estructuras criminales y la captura de 622 individuos considerados objetivos de alto valor, quienes dinamizaban delitos de alto impacto como homicidios, hurto, tráfico de estupefacientes, armas y municiones.

Dentro de los hechos delictivos que se han logrado esclarecer por el pago de recompensas en el primer trimestre de 2023 se encuentra la captura del padre e hijo como responsables del asesinato y desmembramiento de dos mujeres en el Barrio Siloé, captura de los responsables de la masacre ocurrida en la comuna 20 en el mes de octubre de 2022 y la desarticulación de dos organizaciones multicrimen GDCO “Patio Bonito y Calimio” que delinquían en la comuna 7.

1.2.3.1.4 Zonas turísticas Seguras

La Subsecretaría de la Política de Seguridad en cumplimiento de la meta del Plan de Desarrollo 2020-2023 “Cali Unida por la Vida”, “Implementación de la Estrategia de Prevención del Delito en Zonas Turísticas priorizadas en Santiago de Cali”, ha realizado las siguientes acciones en lo corrido del año 2022:

a) Fortalecimiento de la articulación interinstitucional con las Secretarías de Seguridad y Justicia, Secretaría de Turismo, Policía

Metropolitana de Cali, la Tercera Brigada del Ejército Nacional, Fuerza Aérea, los gremios comerciales y la comunidad de las zonas turísticas priorizadas.

b). Se realizan visitas permanentes a las 13 zonas turísticas priorizadas efectuando presencia institucional.

c) Se realizó la inauguración del Frente de Seguridad Bulevar del Río, Parque Lineal, Parque de los Gatos y Plazoleta Jairo Varela con el objetivo de disminuir el consumo de sustancias psicoactivas, reducir los hurtos y promover la denuncia ciudadana.

d) Se creó el Frente de Seguridad Turístico y Hotelero implementando estrategias para prevenir, mitigar y responder a situaciones que puedan poner en peligro la seguridad y el bienestar de propios y turistas.

1.2.3.1.5 MIO Seguro

La Subsecretaría de la Política de Seguridad, en el marco del Plan Integral de Seguridad y Convivencia Ciudadana (PISCC), dentro del Programa de Prevención, Contención y Disrupción del Hurto en todas sus modalidades, vandalismo y evasión de pasaje, a través de la estrategia “Mio Seguro”, ha realizado 8 mesas de articulación permanente con MetroCali S.A., MECAL, Fiscalía, BAPOM No. 3 y Secretaría de Movilidad, con el objetivo de fortalecer las intervenciones de protección en el SITM-MIO y generar un uso racional y apropiado de su infraestructura.

En busca de mitigar los factores de riesgo y demás fenómenos que afectan la convivencia, el equipo de prevención situacional del delito de la Secretaría de Seguridad y Justicia, desde un enfoque de trabajo interinstitucional ha realizado 20 intervenciones en puntos priorizados a lo largo de corredores, estaciones y terminales del SITM-MIO.

En materia de prevención en coordinación con MECAL, en los terminales y estaciones del SITM-MIO, se han realizado 10 campañas pedagógicas que promueven el autocuidado, la cultura ciudadana, la apropiación del sistema y la denuncia. Más de 5.000 usuarios han sido sensibilizados.

Las campañas a través de la difusión de mensajes buscan dar a conocer los canales de atención y las rutas de denuncia y la bolsa de recompensas para que los usuarios aporten información veraz y efectiva a las autoridades competentes que permita la captura y judicialización de los responsables de delitos en la ciudad.

En este periodo La Policía Metropolitana de Cali, ha capturado alrededor de 18 personas por hurto, se han recuperado 100 celulares y se han impuesto más de 120 comparendos por evasión de pasajes.

Es de anotar que, dentro de la estrategia escuadrón Elite MIO Seguro, se realizaron más de 40 capturas por el delito de Hurto, se incautaron 80 armas blancas y 850 personas fueron registradas en la base de datos de orden nacional en aplicación a las medidas correctivas en apego al Código Nacional de seguridad y Convivencia Ciudadana.

1.2.3.1.6 Sistema de Video Vigilancia de la ciudad

La Subsecretaría de la Política de Seguridad durante el 2021 realizó la ejecución en todas sus etapas del mantenimiento preventivo y correctivo del sistema de video vigilancia del Distrito de Santiago de Cali, impulsando el fortalecimiento del mismo y mejorando la operatividad, funcionalidad, verificación y comunicación con la Policía Metropolitana de Santiago de Cali. Se realizó paralelamente a la ejecución del proyecto en las Comuna 1, 2, 3, 4, 5, 8, 14, 15, 16, 17, 18, 19, 21 y 22 la instalación de nuevos puntos de monitoreo y nuevas cámaras fijas. También se avanzó en el reforzamiento de los puntos de monitoreo ya existentes teniendo un total de 187 cámaras nuevas instaladas en el proyecto antes mencionado.

Teniendo en cuenta las afectaciones en la ciudad del 28 de abril de 2021, el sistema de video vigilancia también sufrió daños en la infraestructura, puntos de monitoreo totalmente banalizados, cámaras fijas y PTZ destruidas, líneas de fibra interrumpidas, entre otros incidentes, por lo que se realizó el proceso de intervención por parte de la aseguradora de 20 cámaras entre PTZ y fijas de 11 puntos de monitoreo, donde se ha realizado la reposición de los postes, cámaras fijas, PTZ nuevas y también de las líneas de fibra óptica y conectividad.

Dentro de lo transcurrido del año 2022 se ha avanzado en la ejecución del contrato del sistema de Alarmas cuyo objeto es “Contratar la intervención del sistema de alarmas comunitarias como elemento de control y persuasión al delito a fin de fortalecer los frentes de seguridad en el distrito especial, deportivo, cultural, turístico, empresarial y de servicios de Santiago de Cali”. En dicho proyecto se ha realizado la revisión y diagnóstico del sistema para retomar el funcionamiento de las Alarmas comunitarias.

Desde el inicio del año 2023 se ha venido adelantando acercamientos y comités técnicos con el fin de socializar a la comunidad el proyecto a ejecutar este año, incluyendo visitas técnicas, diagnósticos y viabilidades para la implementación de nuevos puntos de monitoreo y reforzamiento en puntos de monitoreo ya existentes. Como meta en la afectación para el año 2023 se estima implementar 340 cámaras nuevas que afectan las comunas 1, 3, 4, 8, 9, 12, 13, 14, 15, 17, 18, 19, 21 y 22.

Dentro de lo transcurrido del año 2023 se ha avanzado en revisión y verificación de los puntos donde se tienen instaladas alarmas comunitarias con el objetivo de intervenirlas en el nuevo contrato que abarque el sistema para retomar en su totalidad el funcionamiento de las Alarmas comunitarias.

1.2.3.1.7 Movilizaciones Sociales del 28^a (28 de Abril 2022).

Gracias a la planeación estratégica, despliegue operativo y buen comportamiento ciudadano, las movilizaciones programadas para el 28 de abril del 2022 con motivo del cumplimiento de un año del estallido social en Cali, transcurrieron en calma y normalidad. Previo a esta jornada, se activó el Puesto de Mando para realizar seguimiento en tiempo real y coordinar las respuestas institucionales ante la evolución de las movilizaciones, contando con el acompañamiento del ministerio público y organismos internacionales como la ONU, garantizando así los Derechos Humanos y el derecho constitucional a la protesta pacífica.

1.2.3.1.8 Plan Neón.

En 2023 se puso en marcha El Plan Neón un Plan de Seguridad Nocturno que a través de una máxima presencia interagencial en sectores de mayor concentración de riñas, lesiones y homicidios busca reducir los niveles de violencia en la ciudad. Se realiza a través de patrullajes y puestos de control mixtos con Policía, Ejército y Movilidad generando corredores y entornos seguros. También incluye medidas como:

- Plan Desarme. Control al porte ilegal de armas de fuego, traumáticas y corto punzantes.
- Verificación de antecedentes judiciales y documentación vehicular.
- Control de la prohibición del parrillero hombre. - Inspección, vigilancia y control a establecimientos comerciales.
- Difusión de la Ruta de atención a víctimas de violencias basadas en género. Línea Púrpura.
- Promoción de denuncia de delitos que afectan la tranquilidad ciudadana y su integridad.

1.2.3.1.9 Mi Banco Seguro

Se impulsó el programa de la Secretaría de Seguridad y Justicia que realiza campañas de prevención a la hora de hacer uso de las entidades financieras de manera presencial y virtual. Iniciativa articulada con ASOBANCARIA, Incocrédito, Policía Nacional (SIJIN Delitos Informáticos, SIJIN Contra atracos y Equipo de Reacción Bancaria). Según el mapa de calor de nuestra Policía Nacional y Asobancaria, se determinan las zonas más vulnerables en materia de seguridad, tanto a entidades financieras como a usuarios y clientes de los mismos. Se determina fecha y horas específicas y se efectúa despliegue de todas las instituciones con jornadas de prevención de seguridad, socializando de manera directa con los clientes bancarios las diversas formas en las que los delincuentes operan, haciendo todas las recomendaciones para evitar ser víctimas de alguna de las modalidades delictivas como el fleteo, el paquete engañoso, el cambiado, la clonación de tarjetas, el retenedor de efectivo y la suplantación de funcionarios, fortaleciendo de esta manera la cultura de la prevención y el autocuidado.

1.2.3.2 SUBSECRETARÍA DE ACCESO A SERVICIOS DE JUSTICIA

1.2.3.2.1 Atención a comportamientos contrarios a la convivencia.

El Distrito de Santiago de Cali, cuenta con 25 Inspecciones de Policía Urbanas (23 distribuidas en las diferentes comunas, 1 adscrita al Plan Jarillón, 1 de carácter permanente con 3 turnos en servicio 24 horas) y 15 Corregidurías (rurales), todas a cargo de autoridades administrativas de policía, conocidas como inspectores y corregidores, respectivamente, los cuales sirven de puente comunicador primario entre la Administración Central con la comunidad, y cuya función principal es la labor social y el desarrollo comunitario enfocado en acciones pedagógicas y preventivas, tendientes a garantizar la convivencia pacífica de los habitantes y los derechos que de ésta se derivan con los límites establecidos en la Constitución Nacional y la Ley.

Su quehacer se centra fundamentalmente en las atribuciones señaladas en la Ley 1801 de 2016- Código Nacional de Seguridad y Convivencia Ciudadana, conocen de los comportamientos contrarios a la convivencia en las distintas materias (357 aproximadamente), las objeciones de las órdenes comparendo comunicadas por la Policía Nacional y los recursos de apelación presentados en los procesos verbales inmediatos que adelanta la Policía Nacional.

Estas autoridades cumplen un rol fundamental en la convivencia y seguridad ciudadana, contribuyendo en la garantía del orden público y el desarrollo de políticas públicas.

Dentro de las actuaciones más concurrentes adelantadas por parte de estas autoridades

administrativas en el ejercicio de sus atribuciones la vigencia 2023, y de acuerdo con lo reportado a través de los informes de labores y de gestión, se tiene el siguiente resumen:

Vigencia 2023

Actividades	Total Casos Tramitados
Recursos de Apelación	3.659
Medidas Correctivas Multa	3125
Prohibición de ingreso a actividad que involucra aglomeraciones de público complejas o no complejas.	3.278
Decomiso	2
Conciliaciones	934
Objeciones	109
Trámites Atendidos (Certificado)	3.122

**Total atenciones por comportamientos contrarios a la convivencia
Vigencia 2020 - 2023**

Vigencia	Total atenciones
2020	20989
2021	37444
2022	76325
2023	64208

Respecto de la función a cargo de la Administración Distrital, sobre el cumplimiento a la medida correctiva del Programa Comunitario o actividad pedagógica señalada en la Ley 1801 de 2016- CNSCC, se destacan los avances de la labor realizada a través del proyecto de inversión de atención y prevención de comportamientos contrarios a la convivencia, con el que, en la vigencia 2023, se ha realizado acumulado de 936 sensibilizaciones a personas que incurrieron en comportamientos contrarios a la convivencia, haciendo uso de herramientas tecnológicas por medio de una metodología virtual, lo cual, sumado a la cantidad de sensibilizaciones realizadas desde la vigencia 2020 a la fecha, deja un total de 11.919 personas impactadas a la fecha.

Cantidad de sensibilizaciones a personas que incurren en comportamientos contrarios a la convivencia.	ENE	FEB	MAR	ABR	MAY	JUN	JUL	AGO	SEP	OCT	Acumulado 2023
	84	84	84	84	84	84	84	84	132	132	936 78

VIGENCIA	CANTIDAD DE PERSONAS BENEFICIARIAS
2020	1.800
2021	5.183
2022	4.000
2023	936
TOTAL	11.919

1.2.3.3 SUBSECRETARÍA DE INSPECCIÓN VIGILANCIA Y CONTROL

1.2.3.3.1 Estrategia de sensibilización a los agentes del mercado en normas de protección al consumidor

La oficina de Protección al Consumidor, en aras de prevenir las vulneración a los derechos del consumidor se encarga de sensibilizar a los agentes del mercado en la normatividad que comprende el Estatuto del Consumidor, resolver las reclamaciones sobre derechos del consumidor y de los usuarios de bienes y servicios.



1.2.3.3.2 Agentes del mercado sensibilizados en normas de protección al consumidor.

Como estrategia de eventos de promoción en derechos del consumidor, se realizaron visitas donde se realizó pedagogía a 1448 proveedores, productores y consumidores, sensibilizando en el cumplimiento de la normatividad vigente para la

protección de los derechos de los consumidores. Los resultados obtenidos se pueden observar en la siguiente tabla:

Mes	Enero	Febrero	Marzo	Abril	Mayo	Junio	Julio	Agosto	Septiembre	Total
Actividad de Sensibilización										
1. Protección Al Consumidor	17	0	0	0	0	11	11	19	17	75
2. Atención y orientación al Ciudadano en oficina de Protección al Consumidor, en operativos o a través de aplicaciones online	16	42	146	176	64	107	70	106	75	802
3. Seguimiento y orientación a quejas	0	15	14	15	7	14	11	19	16	111
4. Requisitos parqueaderos	0	7	0	4	0	0	0	6	0	17
5. Metrología Legal EDS	4	15	11	13	10	11	5	12	17	98
6. Metrología Legal Pre empacados sólidos y líquidos	0	2	3	2	2	2	1	0	3	15
7. Conceptos técnicos calzado y marroquinería	0	0	4	0	0	0	0	7	0	11
8. Conceptos técnicos confecciones	0	0	0	0	0	0	0	3	0	3
9. Estudio de mercado en precio de venta	11	29	44	32	12	26	19	49	25	247
10. Capacitación en publicidad, información, garantías y reglamentos técnicos.	0	0	0	0	0	0	0	0	69	69
Total general	48	110	222	242	95	171	117	221	222	1448

1.2.3.3.3 BP26003764 Desarrollo de estrategia de sensibilización a los agentes del mercado en normas de protección al consumidor en Santiago de Cali.

El programa Defensa del Consumidor apunta a la construcción de un comercio o entorno económico abierto, legítimo e incentivado que defienda los derechos del consumidor, especialmente desde el conocimiento de las reglamentaciones existentes en el estatuto del consumidor, con una oferta de mejores productos, publicidad veras y suficiente, precios regulados y garantías a los consumidores en el plano de la legitimidad y legalidad.)

Programa	Indicador	Meta Cuatrienio	2020	2021	2022	2023	Total Avance Físico	% Avance
5105003 Defensa del Consumidor	Agentes del mercado sensibilizados en normas de protección al consumidor	4000	243	1349	1570	1448	4610	115%

Avance Físico:

En el marco de la ejecución del Plan de Desarrollo 2020 - 2023 Cali, Unida por la Vida se logra sensibilizar a 4610 agentes del mercado conforme a la ley 1480 del 2011 y procedimientos técnicos de la oficina de protección al consumidor.

1.2.3.3.4 Logros Oficina de Protección al Consumidor

Ampliación de la Capacidad para atender las peticiones, requerimientos, quejas, solicitudes y brindar orientación a la ciudadanía sobre los derechos del consumidor.

La nueva sede de la Oficina de Protección al Consumidor de la Secretaría de Seguridad y Justicia de la Alcaldía de Cali, sigue facilitando el acceso a los servicios gratuitos de orientación para aquellas personas que sienten vulnerados sus derechos como consumidor, de igual forma esta oficina se encarga de recibir quejas y reclamaciones que tenga la ciudadanía, ante alguna compra o adquisición de producto y/o servicio.



Foto: Oficina de Protección al Consumidor

Conforme al análisis de las quejas que se reciben en la oficina, se proyectan los respectivos oficios orientando y/o conminando a los representantes legales de los

establecimientos de comercio, a ajustar sus procedimientos al Estatuto del consumidor y demás normas concordantes, realizando la siguiente clasificación conforme el motivo de la queja recibida en atención al público de manera presencial durante el año 2023:

ITEM	MOTIVO DE LA QUEJA	CANTIDAD
1	GARANTÍAS	141
2	PRESTACIÓN DE SERVICIOS QUE SUPONEN LA ENTREGA DE UN BIEN	3
3	DE LA INFORMACIÓN	60
4	DE LA PUBLICIDAD ENGAÑOSA	1
5	PROTECCIÓN CONTRACTUAL	2
6	DERECHO DE RETRACTO	17
7	COMERCIO ELECTRÓNICO	2
11	METROLOGÍA LEGAL	1
13	OTROS	79
Total Quejas Recibidas en Atención Presencial		306

1.2.3.3.5 Eventos y Aglomeraciones Públicas

Otra de las oficinas de la subsecretaría de Inspección, Vigilancia y Control, es la de Eventos Masivos y Aglomeraciones, encargada de recibir y responder a las solicitudes para el otorgamiento de permisos de eventos masivos y/o aglomeraciones, así como también realizar la inspección en los eventos de las artes escénicas, atracciones mecánicas, marchas o plantones y todo tipo de evento que implique aglomeraciones públicas.



Foto: Durante evento de la Alcaldía de Cali

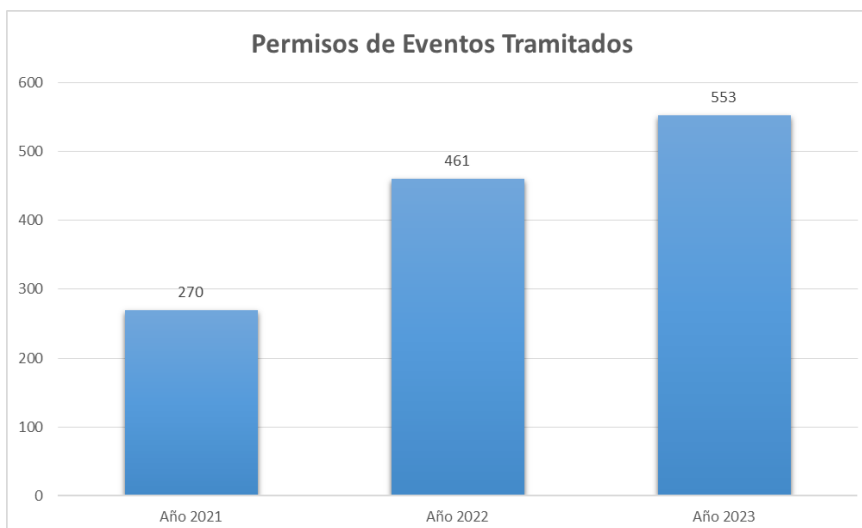
1.2.3.3.6 Tramitar Permisos de Eventos de Aglomeraciones Públicas Expedidos en Línea en Santiago de Cali

La administración Distrital de Cali, a través de la Subsecretaría de Inspección, Vigilancia y Control, adscrita a la Secretaría de Seguridad y Justicia, se encarga de garantizar el acceso de todos los caleños a eventos de expresiones artísticas y culturales, en un entorno seguro donde se orientan a los organizadores y productores para que se cumplan todas las disposiciones legales que implica realizar un evento de aglomeración masiva.

En el año 2023 se recibieron y tramitaron las siguientes solicitudes para el otorgamiento de permisos de eventos y aglomeraciones, que son atendidas por la oficina de eventos:

Solicitudes eventos y aglomeraciones 2023		
Total solicitudes de permiso eventos 2023	Solicitudes Artes Escénicas	211
	Solicitudes diferentes de Artes Escénicas	335
	Atracciones Mecánicas - Parques de Diversiones	7
	TOTAL, SOLICITUDES DE PERMISOS TRAMITADOS 2023	553
Total permisos otorgados	Permisos otorgados de Artes Escénicas	55
	Permisos otorgados diferentes de Artes Escénicas	49
	Permisos otorgados Atracciones Mecánicas - Parques de Diversiones	0
	Permisos Otorgados	104
	Permisos desfavorables tramitados	449
Total solicitudes para marchas y/o plantones		25
TOTAL TRAMITES REALIZADOS MEDIANTE SISTEMA ORFEO		578

La Alcaldía actualmente atiende todas las solicitudes para la realización de eventos de aglomeraciones públicas, permitiendo de esta manera al gremio encargado de desarrollar este tipo de actividades económicas en la ciudad fortalecer la inversión y garantizar la viabilidad para que el evento no genere ningún impacto negativo en la ciudadanía y los asistentes.



Entre los años 2021 y 2023 se tramitaron 1284 solicitudes de permisos para eventos, de los cuales se una vez surtido el trámite se otorga o niega el permiso conforme a la normatividad vigente y el pliego de requisitos, de igual forma es importante mencionar que cada evento que se realiza contribuye al desarrollo económico de la ciudad y genera un número importante de empleos directos e indirectos por esto es tan importante continuar fortaleciendo la sistematización de este tipo de trámites.

1.2.4 SALUD Y MEDIO AMBIENTE

1.2.4.1 Subsecretaría de Política y Seguridad:

1.2.4.1.1 Prevención situacional del Delito

A diciembre del 2022 la Subsecretaría de la Política de Seguridad ha promovido la operación de 45 Mesas de Participación Ciudadana avanzando en el cumplimiento de la meta del Plan de Desarrollo 60 “Mesas de seguridad vecinales con enfoque de prevención situacional del delito operando”.

Durante el primer semestre del 2023 se conformarán 8 Mesas nuevas para llegar al 88% de la meta. El resto del 2023 se conformarán 7 adicionales para completar 15 en el año. Los barrios donde se conformaron Mesas en el primer semestre del 2023 son: Barrio Floralia III(Comuna 6), Barrio El Retiro (Comuna 15), Barrio Municipal (Comuna 8), Barrio Andrés Sanín (Comuna 7), Barrio 7 de Agosto (Comuna 7), Barrio Sindical (Comuna 12), Barrio Aguablanca (Comuna 11) y Barrio Industrial (Comuna 8). Estas instancias buscan promover la participación activa y el trabajo en equipo de la comunidad caleña con las autoridades ante los retos en materia de seguridad que se presentan en sus territorios.

- En total el equipo de Prevención Situacional del Delito ha realizado en lo corrido del 2023, 865 actividades que comprenden, además del componente ambiental relacionado anteriormente, acciones de: Comités de Juntas de Acción Comunal; Jornadas pedagógicas y lúdicas con la comunidad; Embellecimiento de entornos; Acompañamiento a actividades en Instituciones Educativas; Participación en los talleres de Políticas Públicas de Seguridad; Participación en los comités de Rutas de Vida; Foros de participación ciudadana; Implementación de 284 Frentes de Seguridad discriminados así: 12 en la comuna 1, 17 en la comuna 2, 18 en la comuna 3, 14 en la comuna 4, 38 en la comuna 5, 7 en la comuna 6, 17 en la comuna 7, 3 en la comuna 8, 10 en la comuna 9, 14 en la comuna 10, 10 en la comuna 11, 11 en la comuna 12, 12 en la comuna 13, 11 en la comuna 14, 7 en la comuna 15, 11 en la comuna 16, 11 en la comuna 17, 14 en la comuna 18, 29 en la comuna 19 y 6 en la comuna 20 y brindado acompañamiento a los operativos de control realizados por la Secretaría de Seguridad y Justicia en Santiago de Cali, específicamente en todo el Distrito 4.

La Subsecretaría de la Política de Seguridad, en cumplimiento del numeral 4 del artículo 113 del Decreto 0516 de 2016, ha ejecutado diferentes actividades e intervenciones de carácter ambiental con la finalidad de mejorar entornos físicos y espacios públicos, para así disminuir la consumación de delitos y aumentar la percepción de riesgo para el potencial delincuente. Por tales motivos, se han realizado embellecimientos de entornos, cuidado y mantenimiento de parques, limpieza de separadores viales, siembra de plantas ornamentales, murales artísticos y recolección de escombros. La gestión ambiental de la Subsecretaría se ejecuta en las 22 comunas de Santiago De Cali mediante la intervención de cuatro equipos de trabajo denominados Ecosistemas. El Ecosistema 1 tiene competencia en las comunas 1,2,3,4 y 9, el Ecosistema 2 tiene competencia en las comunas 5,6,7,8,11 y 12, el Ecosistema 3 desarrolla actividades en las comunas 10,17,18,19 y 20, por su parte el Ecosistema 4 efectúa intervenciones en las comunas 13, 14, 15, 16 y 21.

Así las cosas, en el periodo comprendido entre 1 enero y mayo de 2023, el Eco 1 artículo 25 actividades ambientales, el Eco 2 realizó 20, el Eco 3 desarrolló 15 acciones ambientales y el Eco 4 materializó 15, para un total de 75 intervenciones de naturaleza ambiental. Se han desarrollado actividades ambientales en las comunas: comuna 2 (barrios Versalles, Centenario, San Vicente), comuna 3 (barrios La Merced, San Pascual, San Antonio y Ciudad Paraíso), comuna 4 (barrios Calima, Ribera Del Río), comuna 5 (Barrios Chiminangos, El Guabito y el CAI de Policía), comuna 7 (Barrios Las Ceibas, San Marino), comuna 8 (Barrio Municipal), comuna 9 (Barrio Junín), comuna 10 (Barrios Departamental y La Selva), comuna 12 (Barrio Nueva Floresta), comuna 13 (Barrios El Diamante y El Retiro), comuna 14 (Barrio Marroquín I y III) Comuna 15 (Barrios Llanoverde y El Vallado), Comuna 16 (Barrio Mariano Ramos y República de Israel), Comuna 17 (Barrios 1 de Mayo, La

Hacienda, El Caney), Comuna 18 (Barrio Meléndez), Comuna 19 (Barrios Colseguros, Santa Anita) y Comuna 21 (Barrio Compartir y Decepaz).

1.2.4.1.2 Equipo de Acción de Emergencias

La Subsecretaría de la Política de Seguridad, cuenta con un Equipo de Acción de Emergencias (EAE), desde el cual se despliega una atención individual a personas víctimas en situación de amenaza (población objetivo) que evidencien la posible vulneración de los derechos fundamentales a la Vida, Seguridad, Integridad, y Libertad, consagrados en nuestra Constitución Política y que son objeto de especial atención y protección en la Ley Colombiana, como son las a tres (3) poblaciones: 1) Víctimas del conflicto armado amenazadas de conformidad con lo establecido en la Ley 1448 de 2011 “Por la cual se dictan medidas de atención, asistencia y reparación integral a las víctimas del conflicto armado interno y se dictan otras disposiciones”. 2) Lideresas y líderes defensores de DDHH amenazados en el marco de sus funciones, de acuerdo con los lineamientos contenidos en el Decreto 1066 de 2015 “Por medio del cual se expide el Decreto Único Reglamentario del Sector Administrativo del Interior”. 3) Mujeres en riesgo inminente de feminicidio de acuerdo con la Ley 1257 de 2008 “Por la cual se dictan normas de sensibilización, prevención y sanción de formas de violencia y discriminación contra las mujeres, se reforman los Códigos Penal, de Procedimiento Penal, la ley 294 de 1996 y se dictan otras disposiciones”.

El Equipo de Acción de Emergencia es el articulador de estas dos (2) Rutas de Protección y el (1) Protocolo de atención, correspondientes a las tres poblaciones objetivo, las cuales cuentan con dos fases: i) Traslado por competencia funcional a los organismos de seguridad encargados de la valoración del caso para determinar las medidas definitivas de protección pertinentes, lo anterior corresponde a la activación de las rutas de protección y a la activación del protocolo) y ii) el otorgamiento de la medida complementaria y transitoria, consistente en brindar medidas preventivas, solidarias y subsidiarias de manera inmediata (urgente), aislando preventivamente a la víctima o la persona que se encuentra en riesgo y a su núcleo familiar dependiente, del entorno que está generando la amenaza, para brindar un entorno protector que impacte positivamente en las condiciones de seguridad y en la continuidad de su respectivo proceso para la atención del caso. Desde enero a Diciembre del 2023 se han atendido 378 casos entre las tres poblaciones objetivo y las acciones realizadas desde el equipo, garantizando la socialización y activación de las rutas y el protocolo.

Tipo de Población	2020	2021	2022	2023	Total/ Población
-Líderes(sas) defensores DD.HH	88	111	152	81	432
-Víctimas del conflicto armado	63	87	163	181	494
Mujeres en riesgo de Femicidio	13	71	109	116	309
Total / Año	164	269	424	378	1235

Fuente: Cifras Subsecretaría de la Política de Seguridad

El Equipo tuvo un fortalecimiento tecnológico, dado que adquirió gracias a la Subsecretaría de la Política de Seguridad tres equipo nuevos Dell Intel Core i7 OptiPlex 7000, esto optimizo la activación de las rutas y la capacidad de respuesta, siendo eficiente la gestión de los casos y la articulación con las demás instituciones de forma segura, teniendo en cuenta que la información que se maneja es sensible y de reserva.

Esta acciones contribuyen a la protección preventiva dada su articulación con los diferentes organismos, instituciones Locales, Departamentales y Nacionales, orientados a salvaguardar la vida de las personas que han sido remitidas y se encuentran en riesgo por hechos que amenazan la integridad y la vida, proporcionando dentro de la atención, asistencia y orientación de manera gratuita, por medio de un equipo profesional interdisciplinario para brindar condiciones dignas y seguras en razón del cumplimiento de los términos y trámites que realiza la autoridad competente en materia de prevención y protección.

1.2.4.2 SUBSECRETARÍA DE ACCESO A SERVICIOS DE JUSTICIA

1.2.4.2.1 Restitución de Bienes de uso Público y Privado, Plan Jarillón y Cierre de Bocaminas en Parque Nacional Natural Farallones de Cali.

Control a Invasiones:

A través del Decreto Municipal N° 4112.010.20.0141 de 2018 se conformó el *Comité de Planeación, Coordinación, Ejecución y Seguimiento para el Control de Invasiones y Protección de Ecosistemas en la Zona Urbana y Rural del Municipio*, instancia mediante la cual en la vigencia 2023, con su brazo operativo denominado Grupo de Reacción Inmediata de Control a Invasiones -GRICI- y gracias a la ejecución de las

actividades del proyecto de inversión formulado por el organismo para fortalecer logísticamente su operación, se ha logrado monitorear a la fecha un acumulado de 27.4 hectáreas y el desmontaje físico de 1.066 techos y cambuches instalados en espacios que habían sido ocupados de manera irregular, y posteriormente, devueltos al municipio mediante la restitución ordenada por inspectores y corregidores.



Fuente: Grupo GRICI-SSJ

Lo anterior, sumado al mismo ejercicio realizado en el período de gobierno desde la vigencia 2020 a la fecha, deja como resultado un total 11.686 techos desmontados y 91 hectáreas monitoreadas.

VIGENCIA	CANTIDAD DE TECHOS DESMONTADOS
2020	1.363
2021	4.381
2022	4.876
2023	1.066
TOTAL	11.686

Fuente: Comité Control a Invasiones

De esta manera, en materia de atención a la salud humana y salvaguarda del medio ambiente, la labor del Comité de Control a Invasiones y Protección a Ecosistemas coordinado por el organismo, durante el período de gobierno, ha cumplido una labor fundamental en la medida que ha propendido a través de los operativos de desmonte de techos, mitigar los riesgos de contaminación de los recursos hídricos, suelos y aire, ocasionados por los asentamientos humanos incompletos que surgen permanentemente en la ciudad.

Plan Jarillón:

Aunado al esfuerzo realizado por el Comité de Control a Invasiones y Protección a Ecosistemas para preservar la salud y el medio ambiente, se resalta el trabajo realizado por la Inspección de Policía Especial adscrita exclusivamente al Plan Jarillón y gracias a la inversión realizada a través del proyecto de inversión formulado por el organismo para fortalecer la operatividad de dicho despacho.



Fuente: Inspección de Policía Plan Jarillón

Así pues, desde el ejercicio misional de la Inspección de Policía Categoría Especial Plan Jarillón y con la ejecución de las actividades del proyecto de inversión denominado “*Recuperación del espacio de uso público en zona de jarillón y lagunas de Cali*”, en la vigencia 2023 se han ordenado, en total, ochenta y un (81) restituciones de espacio público, con el desmontaje físico de 22 techos por restitución y 46 techos por concertación, mediante jornadas conjuntas con la Secretaría de Infraestructura y demás instituciones que confluyen en el Plan Jarillón.

Lo anterior, sumado al mismo ejercicio realizado en el período de gobierno desde la vigencia 2021 a la fecha, deja como resultado un total de 792 órdenes de restitución y 93 techos desmontados. Por lo tanto, es posible mencionar que dicho esfuerzo ha contribuido de manera efectiva a la preservación del medio ambiente a través de las intervenciones en el corredor del Río Cauca que se encuentran bajo la competencia del Distrito, dando aplicación a lo establecido en la Ley 1801 de 2016, aportando a la recuperación del Jarillón de Aguablanca, con el fin de avanzar en la recuperación de la capacidad de amortiguación de aguas lluvias de las Lagunas del Pondaje, Charco Azul y el Corregimiento de Navarro, sitios declarados de alto riesgo no mitigable, por el riesgo que sobre la ciudad y sus habitantes recae por la ocupación y deterioro generado por las personas que ocupan dicha estructura vital construida hace décadas para la protección de más de 900.000 habitantes.

Minería Ilegal:

Los Farallones de Cali representan para la ciudad una gran riqueza medioambiental, especialmente de fuentes hídricas, porque es allí donde nacen los principales ríos que bañan y abastecen de agua dulce a la caleñidad. Por eso, en el fiel compromiso de proteger la vida, el organismo en la actual vigencia suscribió un Plan de Trabajo con actividades puntuales, por un lado, en cumplimiento a la Sentencia N°. 7600123310002011-00528-01 del 12 de mayo de 2011 proferida por el Tribunal Contencioso Administrativo del Valle del Cauca, y por otro lado, para coordinar las acciones institucionales entre las diferentes autoridades llamadas a enfrentar la minería ilegal, con el fin de garantizar todas las condiciones para el cerramiento 18

bocaminas activas ilegales por parte del distrito al interior del Parque Natural Farallones de Cali, programadas para el último trimestre del año, que se sumarían a las 4 ya cerradas en la vigencia 2021 y con lo que se sumaría un total de 22 unidades mineras ilegales desactivadas en el período de gobierno.



Fuente: Archivos SSJ

1.2.4.3 SUBSECRETARÍA DE INSPECCIÓN VIGILANCIA Y CONTROL

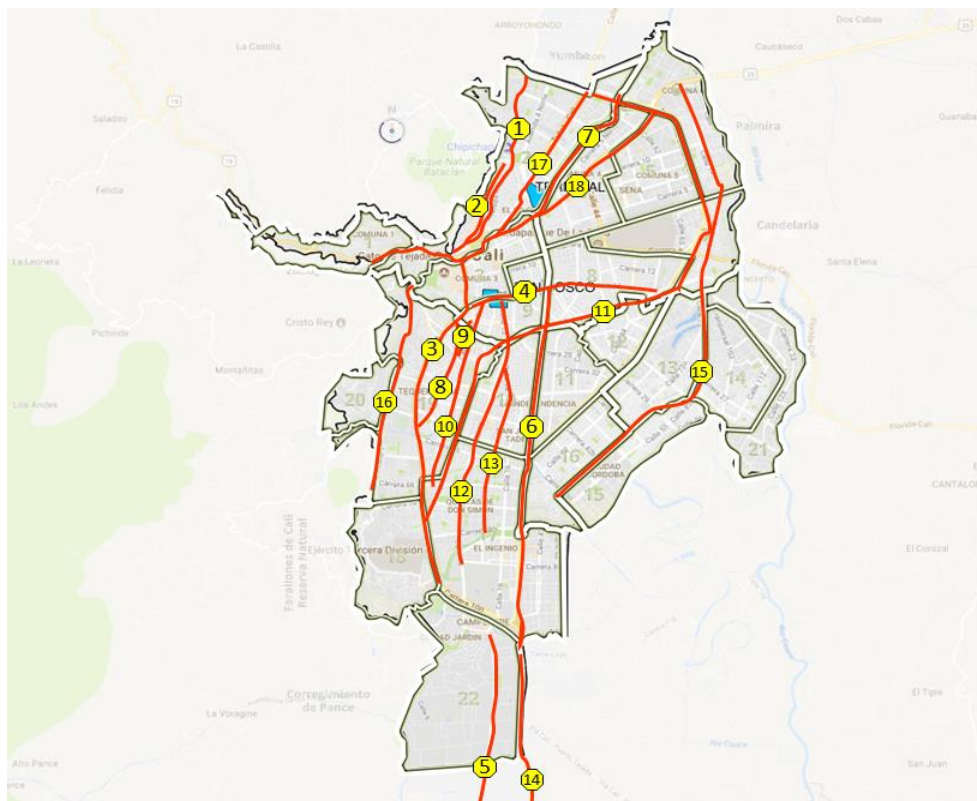
1.2.4.3.1 Control a la publicidad exterior visual, mayor y avisos

La oficina de Publicidad Exterior Visual está encargada de realizar la verificación de la publicidad mayor tales como, Vallas y Pantallas Electrónicas, de igual forma se encarga de la verificación y desmonte de la publicidad menor que son los avisos, pasacalles, pendones, entre otros, este tipo de publicidad comprende la propaganda electoral en el municipio de Cali, la promoción de eventos masivos, la publicidad para un bien, servicio o establecimiento de comercio, y muchas otras actividades donde se usa el espacio público para ubicar elementos de publicidad.

De igual manera esta área se encarga de realizar la inspección, vigilancia y control de toda la publicidad exterior visual ubicada tanto en espacio público como en predios privados.

1.2.4.3.2 Operativos de vigilancia y control en los corredores viales principales de Cali.

En el año 2023, se realizaron intervenciones de inspección, vigilancia y control a los 18 corredores viales, relacionados a continuación:



Mapa 1. Corredores Viales Principales.

Corredores viales	Ubicación	Comunas
1	AV 6N ENTRE CL 12N – CL 70N	2
2	AV 8N ENTRE CL 17N – CL 9N	2
3	CL 5 ENTRE KR 1 – KR 100 (AMBOS CARRILES)	3,19,18 y 17
4	KR 15 ENTRE CL 5 - CL 59 (AMBOS CARRILES)	3,8 y 9
5	CL 18 ENTRE KR 105 – KR 180 (AMBOS CARRILES)	22
6	CL 25 ENTRE KR 102 – DIAG. 15 (AUTOPISTA .BOLIVAR)	11,12,13,16 y 17
7	AV 2N ENTRE CL 26 – CL 70	2
8	CL 6 ENTRE KR 25 - KR 56	19 y 9
9	CL 7 ENTRE KR 34 – KR 23	19 y 09
10	CL 9 ENTRE KR 66 – KR 15 (AMBOS CARRILES)	17, 19 y 9
11	AUTOPISTA SUR ORIENTAL ENTRE KR 70 - AV. 3N	4,5,8,9,10 y 19
12	CL 13 ENTRE KR 15 – KR 80 (AMBOS CARRILES)	9,10 y 17
13	CL 14 ENTRE KR 29 – KR 80	10 y 17
14	VÍA PANAMERICANA A JAMUNDÍ (ESPECIAL POR SER INTERMUNICIPAL) (AMBOS CARRILES)	22
15	AV. C. DE CALI ENTRE KR 1 - KR 50 (AMBOS CARRILES)	6,7,13,14,15 y 21
16	AV CIRCUNVALAR ENTRE KR 2W - KR 66 (AMBOS CARRILES)	2,3,19 y 20
17	AV. 3N ENTRE AV. 2N - CL 70N (AMBOS CARRILES)	2
18	KR 1 ENTRE ZOOLOGICO – CL 70	1,2,3,4 y 5

Mediante los operativos se realizaron actividades de desmonte de elementos irreglamentarios como pasacalles, pendones, avisos, catalogados como publicidad exterior visual menor y vallas y pantallas electrónicas, como publicidad exterior

visual mayor, como se indica en el siguiente cuadro:

ELEMENTOS CONTROLADOS 2023				
Control de publicidad exterior visual mayor y menor	TIPO DE PUBLICIDAD	CLASE DE PUBLICIDAD	DESMONTES	VERIFICACIONES DE CONTROL
	Mayor	Vallas	9	554
		Pantalla E.	0	11
	Menor	Avisos	1329	502
		Pasacalles	82	0
		Pendones	4018	10
		Carteles	2065	0
		Dummy	647	1
		Mural	0	9
	TOTAL		8150	1087
NÚMERO DE OPERATIVOS		3424		

1.2.4.3.3 BP26003162 Descontaminación de corredores viales de publicidad exterior visual en Santiago de Cali

Con el programa Espacio Público para la Integración Socio-Ecológica del Plan de Desarrollo 2020 – 2023 la Subsecretaría de Inspección, Vigilancia y Control adscrita a la Secretaría de Seguridad y Justicia puede controlar 18 Corredores viales principales de la ciudad con saturación visual de publicidad exterior visual ilegal.

Programa	Indicador	Meta Cuatrienio	2020	2021	2022	2023	Total Avance Físico	% Avance
5203007 Espacio Público para la Integración Socio- Ecológica	Corredores viales principales con control a la saturación visual de publicidad exterior visual ilegal	18	18	18	18	18	18	100%

* La meta del indicador es de mantenimiento o cobertura.

Avance físico:

En el periodo 2020-2023 en el desarrollo de las intervenciones de inspección, vigilancia y control, se atendieron dieciocho (18) corredores viales, siendo este descontaminado de elementos de publicidad exterior visual como se relacionan a continuación:

	ACTIVIDAD	2020	2021	2022	2023	TOTAL
	Desmante publicidad exterior visual menor (Pasacalles, Avisos, Carteles, Pendones)	1463	7805	8035	8141	25444

CONTROL DE PUBLICIDAD EXTERIOR VISUAL MAYOR Y AVISOSO ACUERDO 0436 2017	Verificación control publicidad exterior visual menor (Pasacalles, Avisos, Carteles, Pendones)	0	221	1407	522	2150
	Desmante publicidad exterior visual mayor (Vallas y Pantallas Electrónicas)	29	40	13	9	91
	Verificación control publicidad exterior Visual Mayor (Vallas y Pantallas Electrónicas)	523	353	396	565	1837

1.2.5 ACCESO, JUSTICIA Y RESOCIALIZACIÓN

1.2.5.1 Subsecretaría de Acceso a los Servicios de Justicia

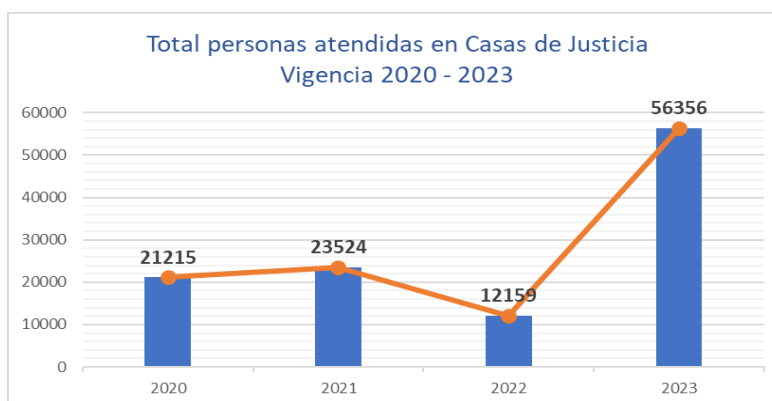
1.2.5.1.1 Casas de Justicia y Programa de Justicia Restaurativa.

Centro de Conciliación en Casa de Justicia.

Garantizar el acceso a la justicia a partir del enfoque de seguridad multidimensional es fundamental para el organismo, por lo tanto, se destaca la labor realizada desde las tres (3) casas de justicia existentes en el Distrito, en lo corrido de la vigencia 2023, desde donde se han realizado a la fecha un acumulado de 56.356 atenciones.



Lo anterior, sumado con lo obtenido en el mismo ejercicio realizado durante las vigencias 2020, 2021, y 2022, deja como resultado un total de 113.254 atenciones desde estos despachos.



Adicional a la labor realizada desde la misionalidad en las casas de justicia, se resaltan los logros obtenidos mediante la implementación de la estrategia denominada “Casa de Justicia Itinerante”, la cual ha permitido desconcentrar los servicios que tradicionalmente se ofrecen al interior de las casas de justicia y llevándolos directamente al territorio para acercar a la comunidad con el Estado y facilitar el acceso a los servicios de justicia.

Con estas jornadas en territorio, se ha logrado en lo corrido del año 2023, atender a 2.539 personas de diferentes barrios y corregimientos del Distrito. Lo cual, sumado al mismo ejercicio en vigencias anteriores, deja como resultado un total de 7.002 atenciones en el período de gobierno.



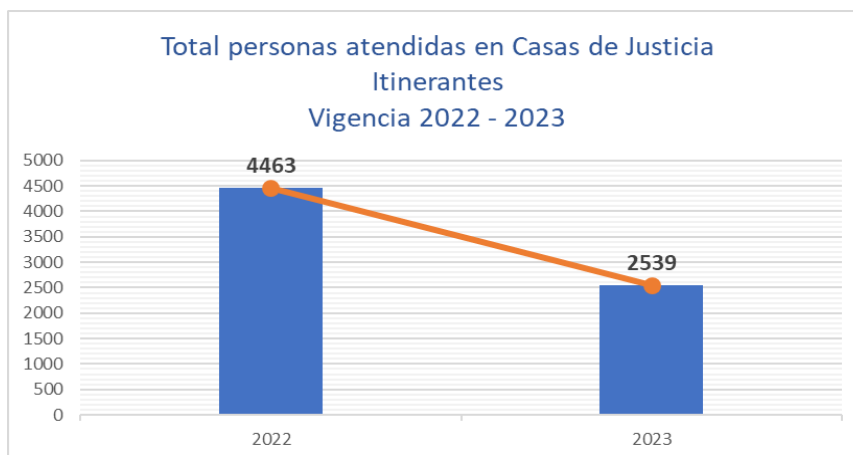
Foto: Subsecretaria de Acceso a la Justicia

1.2.5.1.2 Casas de Justicia Itinerantes

Con el fin de llegar al terreno propio de la ciudadanía en zonas donde históricamente han aflorado conflictos por convivencia entre habitantes de un mismo sector y situaciones de vulneración de derechos al interior de los hogares, se implementó la estrategia denominada “Casa de Justicia Itinerante”, por medio de la cual, en lo corrido de la vigencia 2023, se han realizado 34 jornadas que han dejado como resultado un total de 2539 personas beneficiadas, lo cual, sumado a los logros obtenidos desde la vigencia 2021, genera un acumulado de 9.288 atenciones en el período de gobierno.

Estrategia que permitió brindar asesoría y atención en asuntos del Código Nacional de Seguridad y Convivencia Ciudadana, Violencia Intrafamiliar, Violencias basadas en género, conciliaciones y demás oferta institucional de organismos e instituciones aliadas que participaron en dichas jornadas, combatiendo así las limitaciones de

tiempo y desplazamiento que impedían que la comunidad accediera a tales servicios gratuitos.



Conciliación y Arbitraje Gratuito.

Con el objetivo de ampliar la oferta institucional de los servicios de acceso a la justicia en el marco de los métodos alternativos de resolución de conflictos, este gobierno inauguró el primer Centro de Conciliación y Arbitraje gratuito, ubicado estratégicamente en el nororiente de la ciudad, en la Casa de Justicia de Alfonso López a disposición de todos los caleños desde el año 2022 y con el que hasta el momento se han realizado un total de 636 audiencias de conciliación.

2 UNIDAD DE APOYO A LA GESTIÓN – UAG

2.1 GESTIÓN DOCUMENTAL

El 15 de mayo del 2023, el Archivo General de la Nación emitió la circular externa No 03 “Entrega de informes de la gestión documental con relación a las acciones efectuadas durante el periodo de gobierno 2020-2023, para la entrega de los archivos en cualquier soporte o formato con ocasión del cambio de gobierno en las entidades del orden territorial”, dirigida a ⁹⁵ “Secretarios Generales o Funcionarios Administrativos de igual o superior Jerarquía y jefes de control

interno pertenecientes a las entidades públicas del orden territorial: Gobernaciones, Alcaldías, Personerías, Concejos Municipales y Asambleas departamentales”. A partir de la socialización de la misma, el grupo de Gestión Documental de la Secretaría de Seguridad y Justicia, se ha venido preparando y realizando acciones que permitan acompañar a la Subdirección de Trámites, Servicios y Gestión Documental en el cumplimiento de la directriz impartida.

El Equipo Técnico de Archivo ETA, cuyos miembros se presentan a continuación, se ha enfocado en la ardua tarea de elaborar y actualizar los Inventarios Documentales y recoger toda suerte de información que permitan a esta administración entregar cuentas de todas las acciones llevadas a cabo en cumplimiento del plan de desarrollo y la misionalidad de nuestra Secretaría.



Equipo Técnico de Archivo - SSyJ

Nydia Lorena Gacharná	Secretaría de Seguridad y Justicia.
Lina Reinoso	Despacho del Subsecretario
Angelo Quiñonez	Unidad de Apoyo a la Gestión
Kevin Cardona	Subsecretaría de la Política de Seguridad
Maira Jessica Angulo	Subsecretaría de Inspección Vigilancia y Control
Edwin Lopez Osorio	Subsecretaría de Inspección Vigilancia y Control
Mario Jamir Lasso	Reparticiones externas
Harold Díaz	Capacitador
Luisa Obregón	Logística y Apoyo Administrativo

En lo que se refiere a la entrega de inventarios documentales, en el mes de agosto se dió inicio a las visitas de seguimiento a los compromisos pactados en el año 2022 e inicios del año 2023 en inspecciones rurales y urbanas de la secretaría y en las comisarías. Por su lado, en la Unidad de Apoyo a la Gestión se dió inicio a la recepción de los archivos anteriores al año 2022 que se encuentra en los puestos de trabajo para la custodia del E.T.A. de la UAG en el archivo de la unidad que se ubica en el piso 4 del edificio Gúzman.



Revisión de archivos de la UAG

En la Subsecretaría de Inspección Vigilancia y Control, se trabaja en la revisión de los archivos de las oficinas de espacio público, jurídica y eventos, la subsecretaría de la política de seguridad adelanta acciones en materia de organización de archivos y la Subsecretaría de Acceso a Servicios de Justicia, hace lo propio con la documentación del Despacho, se espera al terminar el mes de octubre avances considerables en la entrega de estos inventarios.



Revisión archivos de IVC y de la UAG

Visitas a reparticiones externas de la Secretaría de Seguridad y Justicia.



Archivos de las reparticiones externas de la Secretaría de Seguridad y Justicia.

En el marco del seguimiento a los compromisos pactados, desde el mes de Agosto, se ha venido realizando seguimiento a las reparticiones externas de la secretaría visitadas durante el año 2022 y el primer semestre del 2023, el objetivo de este seguimiento es lograr cumplir con lo ordenado por la circular 03 respecto a la entrega de los inventarios documentales del organismo.

Seguimiento a Inventarios Documentales y procesos del Programa de Gestión Documental - PGD,
Alcaldía de Santiago de Cali.

	ACTA DE SEGUIMIENTO	ACTA DE COMPROMISO	COMPROMISOS	RESPONSABLES	OBSERVACIONES AL CUMPLIMIENTO
INSPECCIÓN URBANA DE POLICÍA DE CATEGORÍA ESPECIAL COMUNA 1, TERRÓN COLORADO.	4161.010.3.2.86 14/sep/2023	4161.010.3.2.56 26/jul/2022	Aplicar la TRD según la serie y/Subserie de la carpeta Conformar las carpetas de los procesos completos. Según el año de producción de los expedientes, realizar su respectiva carátula	Juan Carlos de la Cuesta 18/oct/2022	Atendiendo a la solicitud de la señora inspectora Yolanda Samboní y dado que no se cumplió con los compromisos, el grupo de gestión documental en cabeza del contratista Mario Jamir Lasso, elaboró el inventario en su estado natural de los documentos en custodia del 2000 al 2023, en la visita de seguimiento de los compromisos no se reporta ningún avance desde lo actuado por el grupo de Gestión Documental
INSPECCIÓN URBANA DE POLICÍA CATEGORÍA ESPECIAL COMUNA 2, VIPASA - EDIFICIO SAN	4161.010.3.2.109 11/oct/2023	4161.010.3.2.4 8/feb/2023	Aplicar en la producción de expedientes lo socializado en la visita, TRD, Formatos, FUID, rótulo de caja Implementar en	Nora Elena Montoya, Arley Castillo A partir de la fecha	98

MARINO.			los expedientes su respectiva carpeta diligenciada, según la vigencia.		
INSPECCIÓN URBANA DE POLICÍA DE CATEGORÍA ESPECIAL COMUNA 3, FRAY DAMIAN.	4161.010.3.2.9 6 26/sep/2023	4161.010.3.2. 27 6/abr/2022	Intervenir las carpetas de vigencia 2001 a 2016 con la explicación recibida Diligenciar las carpetas del 2017 a la fecha con la información suministrada Actualizar los FUID, aplicar los formatos requeridos para cada proceso	Susana Muñoz, Fanor Giraldo Desde la fecha	Se retroalimenta sobre la prohibición del uso de las AZ, deben aplicar los formatos hoja de control e índice documental.
INSPECCIÓN URBANA DE POLICÍA DE CATEGORÍA ESPECIAL COMUNA 4, MANZANARES.	4161.010.3.2.9 2 20/sep/2023	4161.010.3.2. 34 10/may/2022	Diligenciar el FUID Según el año de producción de los expedientes, realizar su respectiva carátula. Conformar los expedientes referente a los comparendos en su respectiva carpeta debidamente diligenciada.	Elizabeth Serna, Meliza Vidal, Hugues Olivera Claudio Garcia. A partir de la fecha	
INSPECCIÓN URBANA DE POLICÍA DE CATEGORÍA ESPECIAL COMUNA 5, LA RIVERA.	4161.010.3.2.6 4 24/ago/2023	4161.010.3.2. 59 29/jul/2022	Implementar el FUID Conformar carpetas con los proceso completos Según el año de producción de los expedientes, realizar su respectiva carátula	Luis Eduardo Goodoy, Diego Fernando Collazos, Maria Sirley Gómez 18/sep/2022	Se realizó medición de archivos, no se evidenciaron avances pues a la fecha de la visita, el inspector no se encontraba.

INSPECCIÓN URBANA DE POLICÍA DE CATEGORÍA ESPECIAL COMUNA 6 LOS GUADUALES.	4161.010.3.2.5 8 17/ago/2023"	4161.010.3.2. 21 23/mar/2022	Realizar el FUID de los archivos de los años 2021 al 28 de abril de 2023 Mejorar la implementación de las carátulas de los expedientes según el nombre y código correspondiente al tiempo de la secretaría y de acuerdo al avance interno del despacho	Carlos Arturo Clavijo Aguilar y equipo de trabajo Indeterminado	Se adelantó en los compromisos referentes a la implementación de carátulas, TRD y rótulos de cajas, falta el FUID, hoja de control y/o índice documental
INSPECCIÓN URBANA DE POLICÍA DE CATEGORÍA ESPECIAL COMUNA 7, SEDE ALFONSO LOPEZ.	4161.010.3.2.2 9 29/ago/2023	4161.010.3.2. 29 7/abr/2022	Realizar el FUID a todos los archivos Conformar carpetas con normas AGN y aplicar los formatos Realizar y diligenciar el FUID de la producción de expedientes del 2021	Javier Montero A Partir de la fecha	Informan que solo cuentan con el FUID que en su momento elaboraron los contratistas de archivo de la Subsecretaría de Acceso a Servicios de Justicia quienes intervinieron el archivo a la salida de la señora inspectora Miriam Hellen pero a la fecha no han entregado la información
INSPECCIÓN URBANA DE POLICÍA DE CATEGORÍA ESPECIAL COMUNA 8, VILLACOLOMBI A.	4161.010.3.2.6 9 30/ago/2023	4161.010.3.2. 9 28/feb/2023	Actualizar el FUID Aplicar en la producción de expedientes lo socializado en la visita, TRD, Formatos, FUID, Rótulo de caja Implementar en los expedientes su respectiva carátula diligenciada según la vigencia	Lina Quintero, Javier Rico, Nora Helena Montoya, Arley Castillo 15/jul/2023	

INSPECCIÓN URBANA DE POLICÍA DE CATEGORÍA ESPECIAL COMUNA 9, GUAYAQUIL.	4161.010.3.2.9 5 22/sep/2023	4161.010.3.2. 26 5/abr/2022	Intervenir las carpetas de vigencia 2007 al 2016 con la explicación recibida Diligenciar las carpetas del 2017 a la fecha con la información suministrada Actualizar los formatos únicos de inventario FUID, aplicar los formatos requeridos para cada proceso	Diana Cabrera, Victoria Chávez desde la fecha	La inspección hace entrega de los avances en el FUID del año 2007 a 2022, se evidencia un avance significativo en este proceso
INSPECCIÓN URBANA DE POLICÍA DE CATEGORÍA ESPECIAL COMUNA 10, EL GUABAL.	4161.010.3.2.5 6 15/agos/2023	4161.010.3.2. 64 18/ago/2022	Actualizar el FUID, anexar en los expedientes en las series complejas desde el 2015 en adelante la hoja de control Conformar las carpetas con los procesos completos Según el año de producción de los expedientes, realizar su respectiva carátula	Marisol Vidal, Claudia Barrera, Alicia Miranda 18/sep/2022	Se evidencia que han mejorado los procesos con los archivos en gestión
INSPECCIÓN URBANA DE POLICÍA DE CATEGORÍA ESPECIAL COMUNA 11 SIJIN - CIUDAD MODELO	4161.010.3.2.5 5 15/ago/2023	4161.010.3.2. 3 7/feb/2023	Aplicar en la producción de expedientes lo socializado en la visita, TRD, Formatos, FUID, rótulo de caja implementar en los expedientes su respectiva carpeta diligenciada, según la vigencia. Realizar y diligenciar la plantilla de aseo, limpieza, fumigación y desinfección de la inspección	Claudia Bastidas, Alvaro Meza 15/abr/2023	

INSPECCIÓN URBANA DE POLICÍA DE CATEGORÍA ESPECIAL COMUNA 12, NUEVA FLORESTA.	4161.010.3.2.1 01 29/sep/2023	4161.101.3.2. 25 20/mar/2022	Actualizar el FUID vigencia 2021 Aplicar las normas, formatos y/o plantillas requeridas según cada uno de los procesos que producen. Implementar a los expedientes las carpetas adecuadas. Anexar el índice documental y/o hoja de control	Karol Julieth García Silva, Karen Gutierrez Danilo Usma 18/abr/2022	Entregan Inventarios del 2018 al 2023, lo cual representa un avance muy significativo en los procesos, faltan inventarios de años anteriores
INSPECCIÓN URBANA DE POLICÍA DE CATEGORÍA ESPECIAL COMUNA 13, EL DIAMANTE.	4161.010.3.2.7 5 4/sep/2023	4161.010.3.2. 19 22/mar/2022	Actualizar el FUID vigencia 2021 Aplicar las normas, formatos y/o plantillas requeridas según cada uno de los procesos que producen. Implementar a los expedientes las carpetas adecuadas. Anexar el índice documental	Gloria Nancy Echeverry, Alexandra Moncaleano Ocampo 18/abr/2022	
INSPECCIÓN URBANA DE POLICÍA DE CATEGORÍA ESPECIAL COMUNA 13, RICARDO BALCAZAR	4161.010.3.2.6 7 29/ago/2023	4161.010.3.2. 21 29/mar/2023	Diligenciar el formato descriptor de Carpetas, con las directrices socializadas y explicadas. Actualizar el formato único de inventario documental (FUID) Aplicar en la producción de expedientes lo socializado en la visita, TRD, Formetos, FUID, Rótulo de caja, limpieza aseo y fumigación	Equipo de trabajo Paola Bolaños 15/ago/2023	Los avances se reflejan en la descripción de unidades documentales y elaboración del FUID, a la fecha no han realizado entrega de este instrumento archivístico.
INSPECCIÓN URBANA DE POLICÍA DE CATEGORÍA ESPECIAL COMUNA 14, LOS MANGOS.	4161.010.3.2.7 8 8/sep/2023	4161.010.3.2. 14 2/mar/2022	Aplicar las normas archivísticas en la conformación de carpetas Cumplir con los procesos	Henry Camilo Paz Díaz 2/ago/2022	Referente a los avances, la inspección hace entrega de los inventarios del 10 año 2022, se

			completos para posible traslado de archivo de manera escalonada.		requiere entreguen los demás inventarios y por lo demás, se realiza un buen proceso.
INSPECCIÓN URBANA DE POLICÍA DE CATEGORÍA ESPECIAL COMUNA 15, EL VALLADO	4161.010.3.2.7 2 31/ago/2023	4161.010.3.2.17 17 17/mar/2023	Aplicar en la producción de expedientes lo socializado en la visita, TRD, Formatos, Fuid, Rótulo de caja. Implementar en los expedientes su respectivo formato de carpeta diligenciado, según la vigencia	Willian Reyes A partir de la fecha	
INSPECCIÓN URBANA DE POLICÍA DE CATEGORÍA ESPECIAL COMUNA 16, LA UNIÓN.	4161.010.3.2.5 7 16/ago/2023	4161.010.3.2.60 60 04/ago/2022	Conformar las carpetas aplicando las normas archivísticas usadas en la alcaldía de Cali, respetando el periodo de cada vigencia del 200 al 2016 y del 2017 en adelante. Diligenciar el FUID Anexar a las carpetas, su hoja de control, en las series complejas de las vigencias del 2015 en adelante. Indice documental a las series simples a partir del 2019 en adelante	Yory Nieto, Sandra Patricia Majin 28/sep/2022	Los documentos fueron reorganizados en la oficina del inspector de manera inadecuada
INSPECCIÓN URBANA DE POLICÍA DE CATEGORÍA ESPECIAL COMUNA 17, LIMONAR.	4161.010.3.2.6 2 22/ago/2023	4161.010.3.2.63 63 9/ago/2022	Diligenciar las carátulas de los expedientes según la especificaciones socializadas en la visita, por Gestión Documental. Diligenciar el formato único de inventario documental	Alvaro Murcia, Lina María Castro 28/nov/2022	10

			(FUID) Anexar a las carpetas, su hoja de control, en las series complejas de las vigencias del 2015 en adelante. indice documental a las series simples a partir del 2019 en adelante		
INSPECCIÓN URBANA DE POLICÍA DE CATEGORÍA ESPECIAL COMUNA 18, MELENDEZ.	4161.010.3.2.8 8 15/sep/2023	4161.010.3.2.62 11/ago/2023	Conformar carpetas aplicando las normas archivísticas usadas en la alcaldía de cali respetando el periodo de cada vigencia del 2000 al 2016 y del 2017 en adelante Diligenciar el FUID y los demás formatos según el requerimiento. Anexar las carpetas , su hoja de control, en las series complejas de las vigencias del 2015 en adelante. Indice documental a las series simples a partir del 2019 en adelante	Claudia Julieth Mesa, Zury Jerahim Rosero 28/sep/2022	Tiene un fondo acumulado que debe ser intervenido
INSPECCIÓN URBANA DE POLICÍA DE CATEGORÍA ESPECIAL COMUNA 19, EL CEDRO.	4161.010.3.2.9 1 19/sep/2023	4161.010.3.2.68 23/ago/2022	Conformar las carpetas aplicando las normas archivísticas usadas en la alcaldía de Cali, respetando el periodo de cada vigencia del 200 al 2016 y del 2017 en adelante. Cada expediente debe llevar su respectiva carátula según la orientación dada en la visita Anexar a las carpetas, su hoja	Luz Mery Rios, Patricia Díaz, Lorena Velez, Carlos alberto Arboleda 28/nov/2022	10

			de control, en las series complejas de las vigencias del 2015 en adelante. Indice documental a las series simples a partir del 2019 en adelante Diligenciar el FUID, terminar de eliminar los archivos en AZ		
INSPECCIÓN URBANA DE POLICÍA DE CATEGORÍA ESPECIAL COMUNA 20, SILOÉ.	4161.010.3.2.97 27/sep/2023	4191.010.3.2.23 17/abr/2023	Diligenciar la carpeta y los formatos según las indicaciones socializadas en la visita. diligenciar el formato de aseo, limpieza y desinfección ubicado en un lugar visible. Actualizar FUID	Claudia Patricia Sanchez, Hermes Javier Gómez. A partir de la fecha	Entregan inventario de documentos del 2015 al 2023, lo que significa un gran avance en la organización de los expedientes, que también se evidencia en el uso de los formatos del PGD, es de resaltar que estos avances se deben a la gestión del equipo de trabajo en cabeza de la señora Leila Adriana Paredes.
INSPECCIÓN URBANA DE POLICÍA DE CATEGORÍA ESPECIAL COMUNA 21, DESEPAZ.	4161.010.3.2.82 13/sep/2023	4161.010.3.2.61 9/ago/2022	Actualizar el FUID Conformar las carpetas con los procesos completos Según el año de producción de los expedientes, realizar su respectiva carátula	Camila Rojas Zape, Maria Fernanda Gonzalez, Homer Castro, José Bolaños. 18/sep/2022	Entregan inventario del 2021 al 2022, faltan los de las vigencias anteriores, pero se evidencia un avance significativo, se requieren obras de preservación pues existe una humedad persistente en una de las paredes donde se encuentra el archivo. 10

INSPECCIÓN URBANA DE POLICÍA DE CATEGORÍA ESPECIAL COMUNA 22, LA MARIA, CIUDAD JARDIN.	4161.010.3.2.100 28/sep/2023	416.1010.3.2.31 20/abr/2022	Intervenir las carpetas de vigencia 2001 a 2016 con la explicación recibida Diligenciar las carpetas del 2017 a la fecha con la información suministrada Actualizar los FUID, aplicar los formatos requeridos para cada proceso	Stella García Quintero desde la fecha	
INSPECCIÓN ESPECIAL DE POLICÍA PLAN JARILLÓN	4161.010.3.2.65 25/ago/2023	4161.010.3.2.20 28/mar/2023	Diligenciar el formato descriptor de Carpetas, con las directrices socializadas y explicadas. Actualizar el formato único de inventario documental (FUID) Aplicar en la producción de expedientes lo socializado en la visita, TRD, Formetos, FUID, Rótulo de caja, limpieza aseo y fumigación	Equipo de trabajo Maria del Carmen Carvajal 15/ago/2023	
INSPECCIÓN RURAL DE POLICÍA DEL CORREGIMIENTO DE MONTEBELLO		4161.010.3.2.80 27/sep/2022	Capacitación conformación de carpetas y TRD Rotular todas las carpetas con la información Actualización y uso de los formatos faltantes	Ingrid Milena Sepulveda 30/nov/2022	
INSPECCIÓN RURAL DE POLICÍA DEL CORREGIMIENTO GOLONDRINAS.		4161.010.3.2.18 22/mar/2023	Implementar plantilla der aseo, limpieza y desinfección. Implementar formato FUID a los archivos de ambas vigencias. Implementar los descriptores de carpeta actualizados. Tener en cuenta	Evert Saavedra 20/ago/2023	10

			que en cuanto tenga el técnico contratado, enviarlo a la oficina de Gestión Documental.		
INSPECCIÓN DE POLICÍA RURAL DEL CORREGIMIENTO DE LA ELVIRA.		4161.010.3.2.73 13/sep/2022	Capacitación conformación de carpetas y expedientes. Revisar las TRD de 2006 y 2019 Guardar carpetas que estan en las gavetas y pasa a cajas. Rotular las carpetas y las cajas	Julio Cesar Serna 30/nov/2022	
INSPECCIÓN RURAL DE POLICÍA DEL CORREGIMIENTO DE LA CASTILLA.		4161.010.3.2.71 8/sep/2022	Ejecutar las recomendaciones del punto 3 Cambiar las cajas X200 por cajas nuevas. Colocar rótulos en las cajas y en algunas carpetas	Hector Julio Guerra y Juan Camilo Ordoñez 30/nov/2022	
INSPECCIÓN RURAL DE POLICÍA DEL CORREGIMIENTO DE LA PAZ.		4161.010.3.2.75 15/sep/2022	Implementación del rótulo de caja Implementación del rótulo de carpeta Implementación del formato de aseo y limpieza Implementar el formato hoja de control indice segunda vigencia	Jeiner Ferrin 28/nov/2022	Entregan el inventario correspondiente al año 2022
INSPECCIÓN RURAL DE POLICÍA DEL CORREGIMIENTO DE PICHINDÉ		4161.010.3.2.14 7/mar/2023	Clasificar, organizar y aplicar los procesos archivísticos con vigencias anteriores al 2016 teniendo en cuenta lo socializado en la visita con la TRD 2008 En la producción de carpetas del 2017 en adelante, aplicar los procesos archivísticos con TRD vigencia	Johana Botina 17/jul/2023	10

			2019		
INSPECCIÓN RURAL DE POLICÍA DEL CORREGIMIEN O DE LOS ANDES.		4161.010.3.2. 19 23/mar/2023	Implementar plantilla de aseo, limpieza y desinfección. Implementar formato FUID de ambas vigencias. Organizar los archivos con sus series correspondientes Enviar al técnico a la oficina de Gestión Documental.	Diego Rosero 25/ago/2023	
INSPECCIÓN RURAL DE POLICÍA DEL CORREGIMIEN O DE FELIDIA.		4161.010.3.2. 87 27/oct/2022	Implementar el formato de carpeta a las vigencias 2017 a la fecha Reubicación de las cajas del 2000 al 2016 del sitio por humedad Elaborar FIUD digital de las vigencias del 200 al 2016 Elaborar FUID del 2017 en adelante	Veronica Peña 13/mar/2023	
INSPECCIÓN RURAL DE POLICÍA DEL CORREGIMIEN O DE LA LEONERA.		4161.010.3.2. 88 27/oct/2022	Implementar el FUID en los años 2009 a 2016 Implementar hoja de control ya que se le entregó el formato	Mauricio Yong 20/mar/2023	
INSPECCIÓN RURAL DE POLICÍA DEL CORREGIMIEN O DEL SALADITO.		4161.010.3.2. 84 20/oct/2022	Implementar formato FUID a los expedientes de todas las vigencias Identificar las carpetas con sus respectivos rótulos Implementar las hojas de control y el índice documental Organizar por orden las vigencias de los archivos Implementar el formato de aseo y	Joner Moreno 25/feb/2023	10

			limpieza		
INSPECCIÓN RURAL DE POLICÍA DEL CORREGIMIENTO O LA BUITRERA.		4162.010.3.2. 15 9/mar/2023	Clasificar, organizar y aplicar los procesos archivísticos con vigencias anteriores al 2016 teniendo en cuenta lo socializado en la visita con la TRD 2008 En la producción de carpetas del 2017 en adelante, aplicar los procesos archivísticos con TRD vigencia 2019	Manuela Jimenez 17/jul/2023	
INSPECCIÓN RURAL DE POLICÍA DEL CORREGIMIENTO O DE PANCE.		4161.010.3.2. 11 3/mar/2023	Clasificar, organizar y aplicar los procesos archivísticos con vigencias anteriores al 2016 teniendo en cuenta lo socializado en la visita con la TRD 2008 En la producción de carpetas del 2017 en adelante, aplicar los procesos archivísticos con TRD vigencia 2019	Juan Valdez 17/jun/2023	
INSPECCIÓN RURAL DE POLICÍA DEL CORREGIMIENTO O DE VILLACARMEL O.		4161.010.3.2. 92 3/nov/2022	Implementar los formatos FUID desde el 2017 Implementar los rótulos de carpeta y caja Manejar la TRD del 2019 en adelante Manejar el formato de aseo implementar el índice documental	Nathalia Mesa 15/mar/2023	
INSPECCIÓN RURAL DE POLICÍA DEL CORREGIMIENTO O DE		4161.010.3.2. 10 2/mar/2023	Clasificar, organizar y aplicar los procesos archivísticos con vigencias	Sebastián Santacruz 17/jun/2023	10

NAVARRO.			anteriores al 2016 teniendo en cuenta lo socializado en la visita con la TRD 2008 En la producción de carpetas del 2017 en adelante, aplicar los procesos archivísticos con TRD vigencia 2019		
INSPECCIÓN RURAL DE POLICÍA DEL CORREGIMIENTO DEL HORMIGUERO.		4161.010.3.2. 90 1/nov/2022	Implementar formato FUID con la correspondiente información Implementar la correspondiente TRD según la vigencia a los archivos Realizar la foliación según la orientación brindada En la organización de los archivos implementar los formatos índice documental u hoja de control	Andres Felipe Gomez 25/mar/2023	
COMISARÍA DE FAMILIA PRIMERA, TERRÓN COLORADO.	4161.010.3.2.8 5 14/sep/2023	4161.010.3.2. 11 01/mar/2022	Organizar el archivo con sus respectivas carpetas	Brisa María Bernal 01/ago/2022	
COMISARÍA DE FAMILIA SEGUNDA, FRAY DAMIAN.	4161.010.3.2.7 7 6/sep/2023	4161.010.3.2. 28 6/abr/2022	Actualizar FUID vigencia 2021 Aplicar formatos de plantillas en la producción documental Según el año de producción de los expedientes, diligenciar su respectiva carátula	Berenice Tafur, Johan Saavedra 18/jun/2022	Entregan inventarios del 2020, 2021 y 2022, faltan inventarios del 2016 al 2019
COMISARÍA DE FAMILIA TERCERA, LOS GUADUALES.	4161.010.3.2.6 3 23/ago/2023	4161.010.3.2. 20 23/mar/2022	Actualizar FUID vigencia 2021 Solicitar limpieza y fumigación al archivo localizado en el tercer piso	Maria Camila Vidal, Sandra Balcazar, Lorena Martinez, Genny Lopez	Se organizó el espacio donde se encuentra el archivo ubicándolo en estanterías.

			Según el año de producción de los expedientes, diligenciar su respectiva carátula	A partir de la fecha	
COMISARÍA DE FAMILIA CUARTA, EL GUABAL.	4161.010.3.2.8 9 18/sep/2023	4161.010.3.2.65 18/ago/2022	Conformar las carpetas aplicando las normas archivísticas usadas en la Alcaldía de Cali, respetando el periodo de cada vigencia, de 2000 al 2016 y del 2017 Cada expediente debe llevar su respectiva carátula según la orientación de la visita Anexar a las carpetas, su hoja de control , en las series complejas de las vigencias del 2015 en adelante. Indice documental a las series simple a partir del 2019 en adelante	Hector Guampe 28/sep/2022	
COMISARÍA DE FAMILIA QUINTA, SILOE I	4161.010.3.2.9 8 27/sep/2023	4161.010.3.2.45 14/jul/2023	Organizar y aplicar los procesos archivísticos en las carpetas del 2011-2015 según lo socializado en la reunión Organizar y aplicar los proceso archivísticos en las carpetas a partir del 2017 hasta la fecha Realizar la producción archivística con todas las normas	Brisa María Bernal Edith Landazuri 15/oct/2023	
COMISARÍA DE FAMILIA QUINTA, SILOE II					

COMISARÍA DE FAMILIA SEXTA, LOS MANGOS.					
COMISARÍA DE FAMILIA SÉPTIMA, ALFONSO LOPEZ.	4161.010.3.2.61 18/ago/2023	4161.010.3.2.30 11/abr/2022	Aplicar las normas, formatos y/o plantillas requeridas según cada uno de los procesos que producen Implementar a los expedientes el índice documental o Hoja de Control, según la serie Según la vigencia del expediente realizar su respectiva carátula	Maria Rosalba Sánchez, Gladys Mendoza, Sandra Patricia Bonilla desde la fecha	
COMISARÍA DE FAMILIA OCTAVA, VILLACOLMBA	4161.010.3.2.70 30/ago/2023	4161.010.3.2.24 29/mar/2022	Diligencias y actualizar el FUID de la vigencia 2021 Conformar las carpetas según la vigencia de archivos aplicar los formatos y plantillas según el requerimiento en cada uno de los expedientes	Aleida Quintero, Giovanni A partir de la fecha	Entregan Inventario del 2021 y 2022, faltan inventarios de 2000 al 2020
COMISARÍA DE FAMILIA NOVENA, DESEPAZ.	4161.010.3.2.83 13/sep/2023	4161.010.3.2.72 8/sep/2022	Conformar las carpetas aplicando las normas archivísticas usadas en la alcaldía cali, respetando el periodo de cada vigencia del 2000 al 2016 y del 2017 en adelante Cada expediente debe llevar su respectiva carátula según la orientación de la visita, diligenciar el formato de limpieza Anexar a las carpetas su hoja de control, en las	Johana Restrepo Lasso, Daniel Ospina A partir de la fecha	Entrega inventario documental del año 2022, aplican normas archivísticas en el archivo de gestión, se debe intervenir urgentemente una pared que presenta una humedad grave en el cuarto del archivo.

			series complejas de las vigencias del 2015 en adelante, índice documental a las series simples a partir del 2019 en adelante, diligenciar el FUID		
COMISARÍA DE FAMILIA DÉCIMA, EL VALLADO.	4161.010.3.2.7 1 31/ago/2023	4161.010.3.2. 40 26/may/2022	Implementar el FUID. Solicitar limpieza y fumigación al archivo existente en la oficina del comisario Según el año de producción de los expedientes, realizar su respectiva carátula	Diego Fernando Caceres A partir de la fecha	
COMISARÍA MÓVIL					

Programa de capacitación y entrenamiento en Gestión Documental para funcionarios y contratistas del organismo.




En lo que se refiere al programa de capacitaciones, se realiza acompañamiento en los puestos de trabajo, socializando formatos del PGD, y capacitando a los funcionarios sobre las buenas prácticas de archivo.

CAPACITACIONES	FECHA	HORARIO	EVIDENCIAS
----------------	-------	---------	------------

Realizar visita para la capacitación en temas básicos de gestión documental en la comisaría turno uno de Siloé	14/jul/2023	9:30 am 11:30 am	 45 ACTA COMISARIA SILOE PRIMER TURNO
Realizar capacitaciones sobre procesos de Gestión Documental a los funcionarios de la inspección de la comuna 2 San Marino	21/jun/2023	2:00 pm 4:00 pm	
Realizar capacitaciones sobre procesos de Gestión Documental a los funcionarios de Control a Sanciones de la U.A.G.	27/jun/2023	10:00 am 12:00 m	
Realizar capacitación sobre formatos del PGD y elaboración de Inventarios Documentales	1/ago/2023	8:30 am 9:30 am	

Seguimiento a los Inventarios Documentales del organismo y reconocimiento de procesos archivísticos y ciclo vital de documentos.

En el archivo de la Secretaría de Seguridad y Justicia ubicado en el Barrio la Rivera, se realiza la actualización del inventario en el Formato Único de Inventario Documental, durante cada mes, las personas encargadas del proceso ingresan en promedio 800 datos, lo que permite tener un conteo real de los documentos que se custodian en el archivo.



Revisión del FUID del archivo de la Secretaría de Seguridad y Justicia Ubicado en e Barrio La Rivera.

A la par de este proceso, se realiza el conteo real de los expedientes que se custodian en nuestro archivo, pues hasta el momento se manejaban datos aproximados, la Unidad de Apoyo a la Gestión, ha venido trabajando en el acondicionamiento de un espacio en el que se espera mejorar las condiciones en las que se custodia el archivo y tener espacio que nos permita recibir los archivos que se encuentran en este momento en las diferentes oficinas y en las reparticiones externas de la Secretaría de Seguridad y Justicia.

A la fecha el conteo se presenta de la siguiente manera:

No de cajas: 526
No de carpetas: 4.193
No de expedientes en legajo: 46.455
No de Folios: 391.393
Libros: 652
Casetes: 141
Disquetes: 440
CDS: 134
VHS:

Aun falta por contar la sala del CLOPAD, VISECALI y pérdidas de documentos.

**ARCHIVO DE LA SECRETARÍA DE SEGURIDAD Y JUSTICIA
DEPÓSITO DE LA RIVERA
SALA 1 DESPACHO**

TEMA	CAJAS	CARPETAS	LIBROS	EXPEDIENTES	FECHA INICIAL	FECHA FINAL	CASSETES	DISQUETE	CDS	VHS	#FOLIOS	SIGNATURA TOPOGRÁFICA
RESOLUCIONES DIVISIÓN ADMINISTRATIVA	25	113		94	11-dic-02	29-dic-17					27.223	ESTANTE 1 BANDEJA 1 AL ESTANTE 2 BANDEJA 2
DIVISIÓN ADMINISTRATIVA JURÍDICA	25	213	5		12-may-06	26-dic-18					33.413	ESTANTE 2 BANDEJA 3 AL ESTANTE 3 BANDEJA 4
SOPORTE MAGNÉTICO	10				2.001	2.003	141	440	134	83		ESTANTE 3 BANDEJA 4 AL ESTANTE 4 BANDEJA 1
ÁREA DE ESPACIO PÚBLICO	8	71			15-jul-10	11-jun-15					5.396	ESTANTE 4 BANDEJA 1 A LA BANDEJA 3
SUBSECRETARIA POLICÍA Y JUSTICIA CORRESPONDENCIA RECIBIDA	17	117			25-jul-06	28-jul-16					18.682	ESTANTE 4 BANDEJA 4 AL ESTANTE 5 BANDEJA 3
DIVISIÓN ADMINISTRATIVA PRESUPUESTO Y PROPUESTAS	13	106			15-jul-96	22-dic-16					11.674	ESTANTE 5 BANDEJA 3 A LA BANDEJA 5
PERMISOS Y EVENTOS	43	211			1-jul-12	22-mar-18					49.716	ESTANTE 6 BANDEJA 1 AL ESTANTE 7 BANDEJA 5
BANCO INTERAMERICANO DE	7	37			27-dic-99	16-oct-07					SIN FOLIAR	ESTANTE 8 BANDEJA 1 Y 2



DESARROLLO												
PROCESO DE RECUPERACIÓN Y CONTROL ESPACIO PUBLICO	47	1.391			2-sept-02	25-may-18					32.991	ESTANTE 8 BANDEJA 3 AL ESTANTE 10 BANDEJA 2
IVC PQRS	13	70			16-dic-15	16-nov-17					13.406	ESTANTE 10 BANDEJA 2 A LA BANDEJA 5
PERMISO DE ACTIVIDADES, RESOLUCIONES VARIAS	28	152			11-nov-06	31-dic-13					28.759	ESTANTE 10 BANDEJA 6 AL ESTANTE 12 BANDEJA 1
LIBROS PERTENECIENTES A LA DIVISIÓN, ADM DE GOBIERNO POLICÍA Y JUSTICIA	108		647		1.972	2.010						ESTANTE 12 BANDEJA 3 AL ESTANTE 17 BANDEJA 3
PROGRAMA DE DESARROLLO ADM	14	147			10-nov-98	28-ago-17					13.473	ESTANTE 17 BANDEJA 4 AL ESTANTE 18 BANDEJA 2
TOTAL	358	2.628	652	94			141	440	134	83	234.733	

**ARCHIVO DE LA SECRETARÍA DE SEGURIDAD Y JUSTICIA
DEPÓSITO DE LA RIVERA
SALA 3 ACCESO A SERVICIOS DE JUSTICIA.
INSPECCIONES.**

NOMBRE DE INSPECCIÓN	TEMA	CAJAS	CARPETAS	EXPEDIENTES	AÑO	#FOLIOS	SIGNATURA TOPOGRÁFICA
INSPECCIÓN DE FRAY DAMIÁN.	QUEJAS POLICIVAS:	2	11		1992-2004		ESTANTE 1 BANDEJA 1
	DENUNCIAS PENALES:	10	94		1992-2000		ESTANTE 1 BANDEJA 1 A BANDEJA 4
INSPECCIÓN LA NUEVA FLORESTA	DENUNCIAS PENALES:	8		1.518	1983-1994		ESTANTE 1 BANDEJA 4 AL ESTANTE 2 BANDEJA 2
	DENUNCIAS PENALES:	5	36		1992-2005	6.240	ESTANTE 2 BANDEJA 1 A LA BANDEJA 2
INSPECCIÓN EL CORTIJO.	QUEJAS POLICIVAS:						
	DENUNCIAS PENALES:	3		278	1987-1999		ESTANTE 2 BANDEJA 3
INSPECCIÓN JUNÍN.	QUEJAS POLICIVAS:						
	DENUNCIAS PENALES:	2		156	1983-1994		ESTANTE 2 BANDEJA 4
INSPECCIÓN LA RIVERA.	QUEJAS POLICIVAS:						
	DENUNCIAS PENALES:	8	15	590	1985-1997	2,857	ESTANTE 2 BANDEJA 4 AL ESTANTE 3 BANDEJA 1
INSPECCIÓN	QUEJAS POLICIVAS:						

VILLANUEVA.	DENUNCIAS PENALES:	6		359	1987-1997		ESTANTE 3 BANDEJA 2 A BANDEJA 3
INSPECCIÓN MARIANO RAMOS.	QUEJAS POLICIVAS:						
	DENUNCIAS PENALES:	2		200	1977-1995		ESTANTE 3 BANDEJA 3 A BANDEJA 4
INSPECCIÓN EL OBRERO.	QUEJAS POLICIVAS:						
	DENUNCIAS PENALES:	2		302	1984-1999		ESTANTE 3 BANDEJA 4
INSPECCIÓN DECEPAZ.	QUEJAS POLICIVAS:						
	DENUNCIAS PENALES:	3		172	2008-2016		ESTANTE 3 BANDEJA 5
INSPECCIÓN SAN CARLOS.	QUEJAS POLICIVAS:						
	DENUNCIAS PENALES:	3	2	596	1962-1989	430	ESTANTE 4 BANDEJA 1
INSPECCIÓN LAS AMÉRICAS.	QUEJAS POLICIVAS:						
	DENUNCIAS PENALES:	2		167	1973-1990		ESTANTE 4 BANDEJA 1 A 2
INSPECCIÓN AGUABLANCA.	QUEJAS POLICIVAS:						
	DENUNCIAS PENALES:	2		91	1979-1996		ESTANTE 4 BANDEJA 2
INSPECCIÓN MELENDEZ.	QUEJAS POLICIVAS:						
	DENUNCIAS PENALES:	3	6	65	2001	640	
INSPECCIÓN DE EL	QUEJAS POLICIVAS:						

LIMONAR.		DENUNCIAS PENALES:	2		40	1990-1999	ESTANTE 4 BANDEJA 4
INSPECCIÓN DE SALOMIA.		QUEJAS POLICIVAS:					
		DENUNCIAS PENALES:	1		115	1993-1994	ESTANTE 4 BANDEJA 4
INSPECCIÓN DE PUERTO MALLARINO.		QUEJAS POLICIVAS:					
		DENUNCIAS PENALES:	1		30	1981-1986	ESTANTE 4 BANDEJA 5
INSPECCIÓN DE BUENOS AIRES.		QUEJAS POLICIVAS:					
		DENUNCIAS PENALES:	2		273	1990-1997	ESTANTE 4 BANDEJA 5
INSPECCIÓN DE SILOÉ.		QUEJAS POLICIVAS:					
		DENUNCIAS PENALES:	2	13		1997-1998 3.370	ESTANTE 5 BANDEJA 1
INSPECCIÓN DE LA FLORA.		QUEJAS POLICIVAS:					
		DENUNCIAS PENALES:	2		208	1979-1991	ESTANTE 5 BANDEJA 2
INSPECCIÓN EL GUABAL.		QUEJAS POLICIVAS:					
		DENUNCIAS PENALES:	1	4	664	1992-2000	ESTANTE 5 BANDEJA 3
INSPECCIÓN DEL SIETE DE AGOSTO.		QUEJAS POLICIVAS:					
		DENUNCIAS PENALES:	1		78	1994-1998	ESTANTE 5 BANDEJA 3

INSPECCIÓN DE SANTA ELENA.	QUEJAS POLICIVAS:						
	DENUNCIAS PENALES:	1	6		1992-1996	1.325	ESTANTE 5 BANDEJA 4
INSPECCIÓN SUPERIOR DE 1 a 9.	QUEJAS POLICIVAS:						
	DENUNCIAS PENALES:	9		214	1981-1995		ESTANTE 5 BANDEJA 4 AL ESTANTE 6 BANDEJA 2
INSPECCIÓN MONTEBELLO	QUEJAS POLICIVAS:						
	DENUNCIAS PENALES:	27		432	2005-2017		ESTANTE 6 BANDEJA 3 AL ESTANTE 7 BANDEJA 5
INSPECCIÓN PANCE	QUEJAS POLICIVAS:						
	DENUNCIAS PENALES:	17		214	1992-2016		ESTANTE 8 BANDEJA 1 A LA BANDEJA 5
INSPECCIÓN DE SAN MARINO	QUEJAS POLICIVAS:						
	DENUNCIAS PENALES:	85		1.734			ESTANTE 9 BANDEJA 1 AL ESTANTE 14 BANDEJA 3
	TOTAL	212	187	8.496		12.008	

ARCHIVO DE LA SECRETARÍA DE SEGURIDAD Y JUSTICIA
DEPÓSITO DE LA RIVERA
SALA 2 ACCESO A SERVICIOS DE JUSTICIA.
COMISARÍAS.

NOMBRE DE COMISARIA	TEMA	CAJAS	CARPETAS	EXPEDIENTES	AÑO	#FOLIOS	SIGNATURA TOPOGRÁFICA
COMISARIA FRAY DAMIÁN	VIOLENCIA INTRAFAMILIAR	15		2.287			ESTANTE 1 BANDEJA 1 A LA BANDEJA 4
	RESTABLECIMIENTO DE DERECHO	1		362			ESTANTE 1 BANDEJA 4
	TEMA CUSTODIA, ALIMENTOS Y VISITAS	19		2.284			ESTANTE 1 BANDEJA 5 AL ESTANTE 2 BANDEJA 4
	MEDIDAS DE PROTECCIÓN.	1		72			ESTANTE 2 BANDEJA 4
	OPERATIVOS POLICÍA DE MENORES RESTABLECIMIENTO DE DERECHO	1		117			ESTANTE 2 BANDEJA 5
	TRABAJO SOCIAL.	1		173			ESTANTE 2 BANDEJA 5
	PSICOLOGÍA.	1		220			ESTANTE 2 BANDEJA 5
COMISARIA EL GUABAL	VIOLENCIA INTRAFAMILIAR	27		5.338			ESTANTE 3 AL ESTANTE 4 BANDEJA 2
	RESOLUCIONES Y	2	18		2007-		

	ACTAS DE MEDIDAS DE PROTECCIÓN				2014		
	ACTAS DE CONCILIACIÓN.	1	5			1.044	ESTANTE BANDEJA 3
	CUSTODIA, ALIMENTOS Y VISITAS	39		9.186			ESTANTE 4 BANDEJA 3 AL ESTANTE 6 BANDEJA 3
COMISARÍA SILOÉ	VIOLENCIA INTRAFAMILIAR	43		5.772			ESTANTE 6 BANDEJA 3 AL ESTANTE 8 BANDEJA 4
	RESTABLECIMIENTO DE DERECHO.	1		53			ESTANTE 8 BANDEJA 4
	ALIMENTOS, CUSTODIA Y VISITAS	15		1.500			ESTANTE 8 BANDEJA 5 AL ESTANTE 9 BANDEJA 3
	ASESORÍA PSICOSOCIAL.	2		283			ESTANTE 8 BANDEJA 4
	RESTITUCIÓN DE DERECHO.	1		106			ESTANTE 8 BANDEJA 4
COMISARÍA LAS AMÉRICAS	ALIMENTOS, CUSTODIA Y VISITAS E HISTORIAS.	7		1.648			ESTANTE 9 BANDEJA 4 AL ESTANTE 10 BANDEJA 1
	VIOLENCIA INTRAFAMILIAR	9		1.685			ESTANTE 10 BANDEJA 1 A LA BANDEJA 10
COMISARÍA LA UNIÓN	VIOLENCIA INTRAFAMILIAR	3		411			ESTANTE 10 BANDEJA 4
COMISARIA MOVIL	VIOLENCIA	4		422			ESTANTE 10 BANDEJA 5 Y 6

	INTRAFAMILIAR						
	CUSTODIA, ALIMENTOS Y VISITAS	7		1.022			ESTANTE 11 BANDEJA 1 A LA BANDEJA 3
	RESTABLECIMIENTO DE DERECHO.	3		34			ESTANTE 10 BANDEJA 5 AL ESTANTE 11 BANDEJA 1
TOTAL		203	23	32.975		1.044	

**ARCHIVO DE LA SECRETARÍA DE SEGURIDAD Y JUSTICIA
DEPÓSITO DE LA RIVERA
SALA 4 IVC**

TEMA	CAJAS	CARPETA S	LIBROS	EXPEDIEN TES	FECHA INICIAL	FECHA FINAL	#FOLIOS	SIGNATURA TOPOGRAFICA
ACTIVIDADES ECONOMICAS	127	255		4752	nov-96	sep-17		ESTANTE 1 BANDEJA 1 AL ESTANTE 6 BANDEJA 3
LIBROS RADICADORES	9		58		2001	2018		ESTANTE 6 BANDEJA 4 A LA BANDEJA 6
COMUNICACIONES VARIOS-DESPACHO	13	76			ene-11	dic-16	9.489	ESTANTE 6 BANDEJA 6 AL ESTANTE 7 BANDEJA 1,3 A LA 6
RESOLUCIONES- DESPACHO	8	42			11-sep-12	30-dic-13	9.016	ESTANTE 6 BANDEJA 6 AL ESTANTE 7 BANDEJA 1 A LA 3
PERMISOS DE ACTIVIDADES	3	13			10-ene-13	31-dic-13	3.045	ESTANTE 7 BANDEJA 2
ESPACIO PUBLICO	69	283			1-ene-05	31-jul-18	54.656	ESTANTE 7 BANDEJA 6, ESTANTE 8 BANDEJA 1 A LA 6, ESTANTE 9 BANDEJA 2,3 A LA 6. ESTANTE 11 BANDEJA 3 A LA 6



								ESTANTE 12 BANDEJA 1 A LA 6
DELEGADOS	4	15			ene-15	dic-15	3.033	ESTANTE 9 BANDEJA 1
PUBLICIDAD EXTERIOR VISUAL	52	510		138	6-mar-06	30-dic-16	29.324	ESTANTE 9 BANDEJA 4 A LA 5, ESTANTE 10 BANDEJA 2 A LA 6 ,ESTANTE 11 BANDEJA 1 A LA 6, ESTANTE 12 BANDEJA 1, ESTANTE 13 BANDEJA 2 A LA 6
PROTECCION AL CONSUMIDOR	7	33			1-jun-16	30-oct-19	898	ESTANTE 9 BANDEJA 6, ESTANTE 10 BANDEJA 1,2
BALANZAS	1	4			1-mar-18	31-jul-18	876	ESTANTE 10 BANDEJA 1
EVENTOS -MATRICULAS ARRENDADOR	14	124			1-ene-07	28-feb-19	13.271	ESTANTE 13 BANDEJA 1 A LA 6
TOTAL	307	1.355	58	4.890			123608	

Jornada de Limpieza de archivos:

El día 1 de agosto, se realizó la segunda jornada de limpieza de archivo, se entregan trajes antifluidos, guantes, tapabocas y cofias para la protección de los colaboradores, en el archivo se cuenta con paños, alcohol, gel, jabón y desinfectante para los pisos, escobas, recogedores, bayetillas y otros elementos y se dan indicaciones sobre la forma en que se realizará la limpieza y se da inicio a la jornada.



Previo a la realización de la actividad se socializa el instructivo de limpieza de archivos del Archivo General de la Nación - AGN https://www.archivogeneral.gov.co/caja_de_herramientas/docs/6.%20preservacion/MANUALES/INSTRUCTIVO%20DE%20LIMPIEZA.pdf y la Guía para la elaboración e implementación del SIC también elaborada por el AGN, https://www.archivogeneral.gov.co/sites/default/files/Estructura_Web/5_Conulte/Recursos/Publicaciones/V8_Guia_Sistema_Integrado_de_Conservacion.pdf

Se inició con la limpieza de la plancha, eliminando las hojas que se acumulan y cortando las plantas que crecen en este espacio, se limpiaron los desagües y canales y se cambió la posibombra que cubren los espacios por los cuales ingresa el polvo y las hojas y también evita la proliferación de zancudos.

En el archivo, el personal se reparte por salas y se da inicio a la limpieza de las unidades de conservación con paño seco, previo a la limpieza se realizan aspersiones con una mezcla de alcohol y clavos, se realiza limpieza de pisos, ventanas y paredes. Las partículas de polvo que ingresan a los depósitos y se almacenan sobre las estanterías y los diferentes tipos de soportes documentales,

pueden generar deterioro físico y químico a los documentos, lo cual aunado a otros factores como la humedad y la temperatura, no solo puede general la presencia de ácaros, esporas de hongos y bacterias sino también la presencia de insectos como cucarachas, pececitos de plata, coleópteros, etc.

La limpieza periódica de los archivos mitiga el riesgo de deterioro de los documentos por las causas anteriormente nombradas y el riesgo de contraer diferentes enfermedades a las que pueden encontrarse expuestas las personas que trabajan en estos espacios.



Jornadas de limpieza y acondicionamiento de los depósitos de archivo

Primeros auxilios e intervención del archivo del corregimiento de Villacarmelo

El día 27 de julio del 2021, mientras algunos contratistas del grupo de Gestión Documental se desplazaba a uno de los corregimientos del municipio de Santiago de Cali, fuimos informados de los hechos acaecidos durante el fin de semana anterior en el que las instalaciones del corregimiento de Villacarmelo fue incendiada, en adelante se dió inicio a una serie de acciones que nos permitieron dar inicio al proceso de recuperación de estos archivos.



Corregimiento de Villacarmelo

Estas acciones consistieron en la solicitud de un peritaje que fué realizado por profesionales de la secretaría de cultura; Cristián Fernández Oviedo coordinador del Archivo Histórico de Cali y Nathali Sarria Chàvez, encargada del àrea de conservación del mismo archivo.



Dadas las condiciones del archivo, se recomendó trasladarlo al Archivo de la Secretaría de Seguridad y Justicia ubicado en el barrio la Rivera, en el que desde el año 2022 se ha venido interviniendo, con lo cual cumplimos con lo ordenado por la Ley General de Archivo, plasmado en el acuerdo 07 del Archivo General de la Nación.



Traslado al archivo de la secretaría de Seguridad y Justicia Ubicado en el Barrio la Rivera para realizar primeros auxilios e inventarios

Se realizan actividades de limpieza, se fotografían los folios verso y reverso antes de los primeros auxilios y después, el material sobrante, se guarda en un sobre dispuesto para que a futuro, se contrate a un profesional en restauración y de ameritarse, los documentos puedan ser restaurados. Se depura, se expurga y organiza la documentación, se realiza inventario del archivo y los expedientes se disponen en carpetas cuatro aletas y en cajas X300.

Esta disposición se realiza luego de organizar y garantizar que se conserve el
archivo en su principio de orden y procedencia, y se recupere la mayor parte de la

información, cada proceso se encuentra descrito y se garantiza que al terminar el trabajo el expediente conserve su integridad, la que tenía al momento de ser recuperado.



Primeros auxilios

A la par de esta actividad, se han venido realizando reuniones que permitan realizar una cronología de la corregiduría y nos permita recuperar los archivos que sufrieron daños definitivos durante la conflagración.



Apoyo a funcionarios custodios de archivo para entrega de sus cargos - Terrón Colorado

En el mes de Junio, a solicitud radicada 20234161050002230 por la señora inspectora de policía de Terrón Colorado, quien hizo entrega del cargo el 30 de junio del presente año, se asignaron dos contratistas para que apoyasen la elaboración del inventario documental a cargo de la señora inspectora, con esta actividad el grupo de Gestión Documental garantiza que los funcionarios puedan hacer entrega de sus cargos al finalizar su actividad como funcionarios públicos y se preserve el trabajo realizado por años por nuestros compañeros servidores públicos.



Inventarios de la inspección de Terron Colorado

Entre el 13 de junio y el 26 julio identificamos un archivo cuya documentación se encontraba dispersa en dos áreas de la oficina en cajas X200, cajas de embalar y documentos sueltos, toda la documentación se organizó en cajas X200, carpetas y legajos de a 30 expedientes garantizando su conservación. Durante el proceso se contaron 114 cajas de archivo a las que se les diligenció Formato Único de Inventario Documental. Se capacitó a la contratista a cargo del archivo y a los funcionarios de la inspección haciendo énfasis en que la documentación debe organizarse teniendo en cuenta la información que fue inventariada aplicando la política interna de archivo y en concordancia con lo dictaminado por la ley 594 de 2000 en materia de organización de archivos.

Traslado archivo de la inspección del Limonar:

El día 17 de julio, se trasladó al archivo de la Secretaría de Seguridad y Justicia, al archivo de la Inspección de Policía del Limonar, este archivo se inundó en el año

2022 y luego de un proceso de secado y organización en cabeza de la Subsecretaría de Acceso a Servicios de Justicia, se trasladaron en total 8 metros lineales. En términos generales, el archivo se encuentra muy bien organizado, las correcciones en su mayoría corresponden a lo evidenciado al iniciar la revisión que consistía en la reorganización de los mismos por series en las unidades documentales.



Traslado del archivo del Limonar

Al finalizar la revisión, se reciben en total

No de cajas: 32
No de expedientes: 909
Libros radicadores: 9
Metros lineales: 8

Nuestros logros:

El día 4 de Julio, desde control interno se informó sobre los resultados del seguimiento No 26 a la auditoría 37 del año 2022, frente a los 3 hallazgos reportados, nuestra secretaría obtuvo en todos ellos un cumplimiento del 100% y efectividad de las acciones en el mismo porcentaje.

Durante el mes de Agosto se realizó la revisión del borrador de las Tablas de Retención Documental de la Secretaría de Seguridad y Justicia, el trabajo consistió en la revisión de cada una de las series y subseries que la componen y la revisión de cada uno de los datos ingresados.

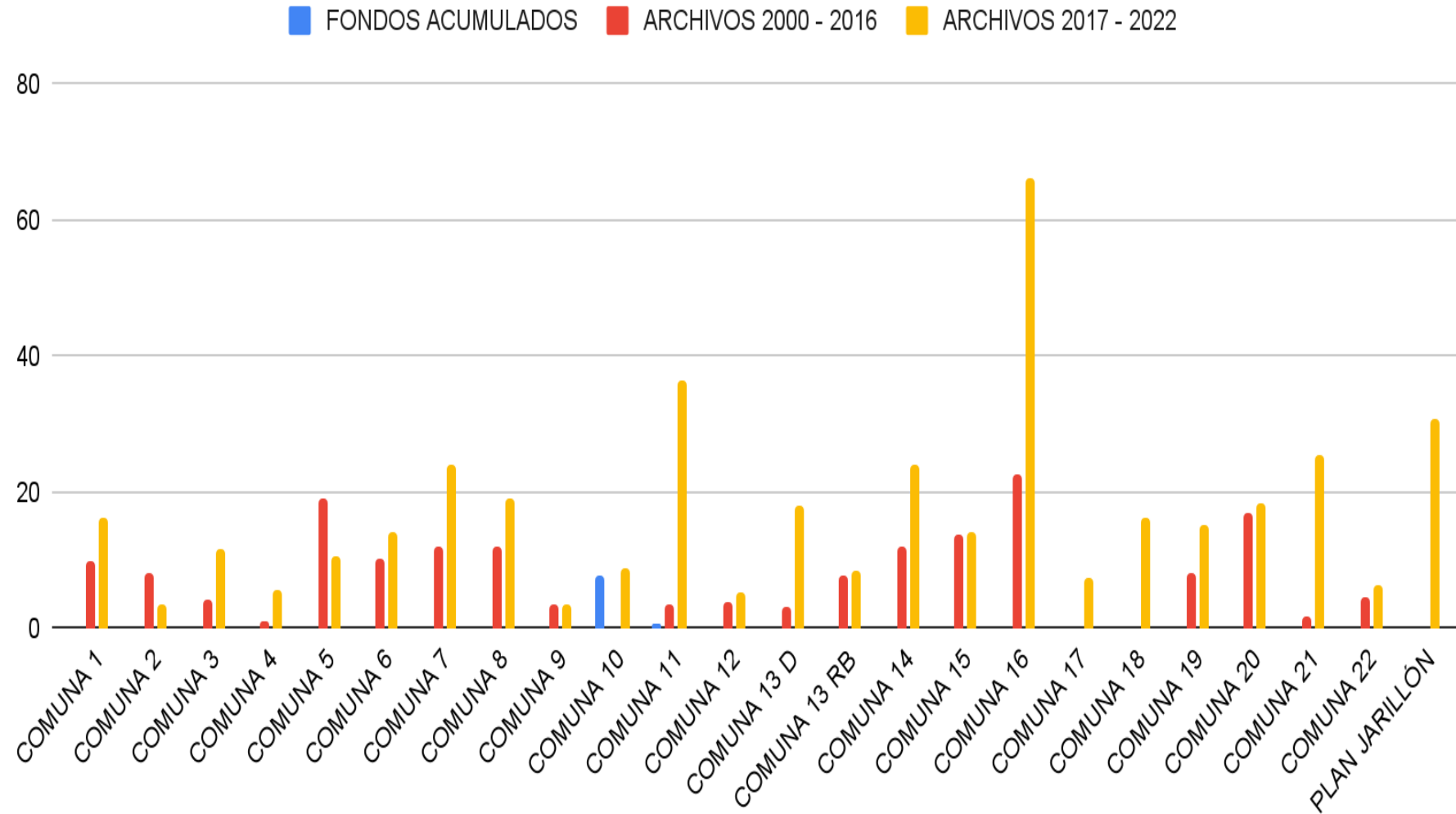
Durante este mismo mes se empiezan a realizar las visitas de seguimiento a los compromisos pactados durante este y el año anterior en las visitas realizadas a las reparticiones externas, en las que no solo se capacitó al personal sobre fundamentos básicos de la Gestión Documental, sino que también se informaron las fechas en las que se debía entregar inventarios documentales, durante estas visitas, se ha logrado tener una visión real del archivo que tenemos en nuestra secretaría y esta información nos permitirá tomar decisiones sobre las acciones que debemos emprender para lograr unas buenas prácticas en nuestra secretaría.

A continuación, se presenta la medición real y en metros lineales de los archivos de las reparticiones externas de la secretaría que deben ser intervenidos, este es a futuro nuestro mayor reto.

LUGAR	FONDOS ACUMULADOS	ARCHIVOS 2000 - 2016	ARCHIVOS 2017 - 2022	TOTAL
INSPECCIÓN URBANA DE POLICÍA DE CATEGORÍA ESPECIAL COMUNA 1, TERRÓN COLORADO.	0,00	10,00	16,40	26,40
INSPECCIÓN URBANA DE POLICÍA CATEGORÍA ESPECIAL COMUNA 2, VIPASA - EDIFICIO SAN MARINO.	0,00	13,00	36,60	49,65
INSPECCIÓN URBANA DE POLICÍA DE CATEGORÍA ESPECIAL COMUNA 3, FRAY DAMIAN.	0,00	4,20	11,75	15,95
INSPECCIÓN URBANA DE POLICÍA DE CATEGORÍA ESPECIAL COMUNA 4, MANZANARES.	0,00	1,00	9,80	10,80
INSPECCIÓN URBANA DE POLICÍA DE CATEGORÍA ESPECIAL COMUNA 5, LA RIVERA.	0,00	19,00	10,40	29,40
INSPECCIÓN URBANA DE POLICÍA DE CATEGORÍA ESPECIAL COMUNA 6 LOS GUADUALES.	0,00	10,20	14,08	24,28
INSPECCIÓN URBANA DE POLICÍA DE CATEGORÍA ESPECIAL COMUNA 7, SEDE ALFONSO LOPEZ.	0,00	12,00	23,90	35,90
INSPECCIÓN URBANA DE POLICÍA DE CATEGORÍA ESPECIAL COMUNA 8, VILLACOLOMBIA.	0,00	11,90	19,18	31,08
INSPECCIÓN URBANA DE POLICÍA DE CATEGORÍA ESPECIAL COMUNA 9, GUAYAQUIL.	0,00	3,20	13,25	16,45

INSPECCIÓN URBANA DE POLICÍA DE CATEGORÍA ESPECIAL COMUNA 10, EL GUABAL.	0,00	7,60	8,72	16,32
INSPECCIÓN URBANA DE POLICÍA DE CATEGORÍA ESPECIAL COMUNA 11 SIJIN - CIUDAD MODELO	0,60	3,40	36,30	40,30
INSPECCIÓN URBANA DE POLICÍA DE CATEGORÍA ESPECIAL COMUNA 12, NUEVA FLORESTA.	0,00	4,00	5,40	9,40
INSPECCIÓN URBANA DE POLICÍA DE CATEGORÍA ESPECIAL COMUNA 13, EL DIAMANTE.	0,00	3,20	18,00	21,20
INSPECCIÓN URBANA DE POLICÍA DE CATEGORÍA ESPECIAL COMUNA 13, RICARDO BALCAZAR	0,00	7,60	8,55	16,15
INSPECCIÓN URBANA DE POLICÍA DE CATEGORÍA ESPECIAL COMUNA 14, LOS MANGOS.	0,00	12,00	23,90	35,90
INSPECCIÓN URBANA DE POLICÍA DE CATEGORÍA ESPECIAL COMUNA 15, EL VALLADO	0,00	13,60	14,20	27,80
INSPECCIÓN URBANA DE POLICÍA DE CATEGORÍA ESPECIAL COMUNA 16, LA UNIÓN.	0,00	22,50	66,30	88,80
INSPECCIÓN URBANA DE POLICÍA DE CATEGORÍA ESPECIAL COMUNA 17, LIMONAR.	0,00	0,00	7,24	7,24
INSPECCIÓN URBANA DE POLICÍA DE CATEGORÍA ESPECIAL COMUNA 18, MELENDEZ.	0,00	0,00	16,31	16,31
INSPECCIÓN URBANA DE POLICÍA DE CATEGORÍA ESPECIAL COMUNA 19, EL CEDRO.	0,00	8,00	15,20	23,20
INSPECCIÓN URBANA DE POLICÍA DE CATEGORÍA ESPECIAL COMUNA 20, SILOÉ.	0,00	16,80	25,82	42,62
INSPECCIÓN URBANA DE POLICÍA DE CATEGORÍA ESPECIAL COMUNA 21, DESEPAZ.	0,00	1,60	25,60	27,20
INSPECCIÓN URBANA DE POLICÍA DE CATEGORÍA ESPECIAL COMUNA 22, LA MARIA, CIUDAD JARDIN.	0,00	2,40	13,51	15,91
INSPECCIÓN ESPECIAL DE POLICÍA PLAN JARILLÓN	0,00	0,00	30,60	30,60
	8,20	176,80	409,64	594,64

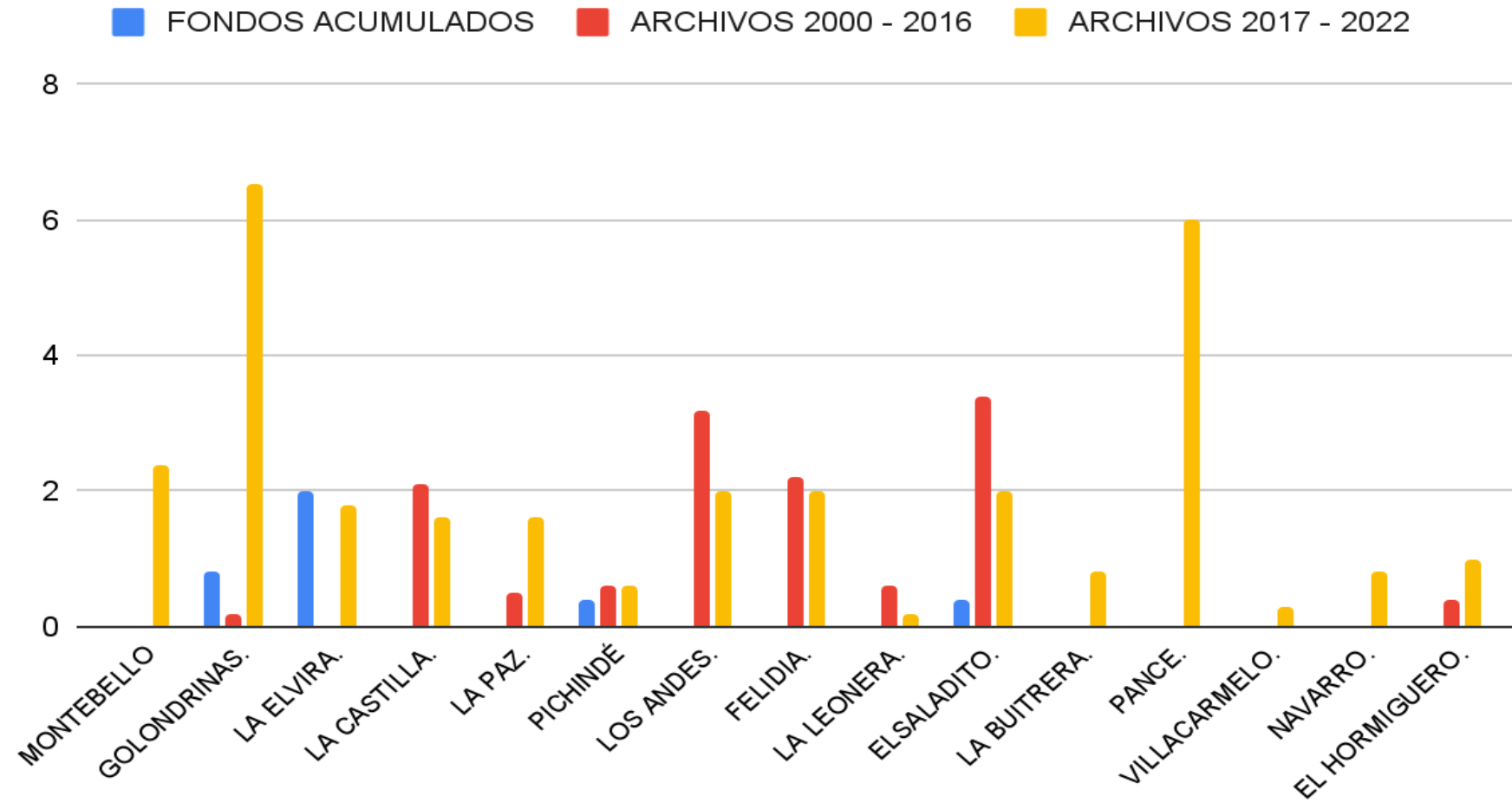
INSPECCIONES ESPECIALES DE POLICÍA



INSPECCIONES RURALES DE POLICÍA

LUGAR	FONDOS ACUMULADOS	ARCHIVOS 2000 - 2016	ARCHIVOS 2017 - 2022	TOTAL
INSPECCIÓN RURAL DE POLICÍA DEL CORREGIMIENTO DE MONTEBELLO	0,00	0,00	2,40	2,40
INSPECCIÓN RURAL DE POLICÍA DEL CORREGIMIENTO GOLONDRINAS.	0,80	0,20	6,53	7,53
INSPECCIÓN DE POLICÍA RURAL DEL CORREGIMIENTO DE LA ELVIRA.	2,00	0,00	1,80	3,80
INSPECCIÓN RURAL DE POLICÍA DEL CORREGIMIENTO LA CASTILLA.	0,00	2,10	1,60	3,70
INSPECCIÓN RURAL DE POLICÍA DEL CORREGIMIENTO DE LA PAZ.	0,00	0,50	1,60	2,10
INSPECCIÓN RURAL DE POLICÍA DEL CORREGIMIENTO DE PICHINDÉ	0,40	0,60	0,60	1,60
INSPECCIÓN RURAL DE POLICÍA DEL CORREGIMIENTO DE LOS ANDES.	0,00	3,20	2,00	5,20
INSPECCIÓN RURAL DE POLICÍA DEL CORREGIMIENTO DE FELIDIA.	0,00	2,20	2,00	4,20
INSPECCIÓN RURAL DE POLICÍA DEL CORREGIMIENTO DE LA LEONERA.	0,00	0,60	0,20	0,80
INSPECCIÓN RURAL DE POLICÍA DEL CORREGIMIENTO DEL SALADITO.	0,40	3,40	2,00	5,80
INSPECCIÓN RURAL DE POLICÍA DEL CORREGIMIENTO LA BUITRERA.	0,00	0,00	0,80	0,80
INSPECCIÓN RURAL DE POLICÍA DEL CORREGIMIENTO DE PANCE.	0,00	0,00	6,00	6,00
INSPECCIÓN RURAL DE POLICÍA DEL CORREGIMIENTO DE VILLACARMELO.	0,00	0,00	0,30	0,30
INSPECCIÓN RURAL DE POLICÍA DEL CORREGIMIENTO DE NAVARRO.	0,00	0,00	0,80	0,80
INSPECCIÓN RURAL DE POLICÍA DEL CORREGIMIENTO DEL HORMIGUERO.	0,00	0,40	1,00	1,40
	3,60	12,70	28,03	44,33

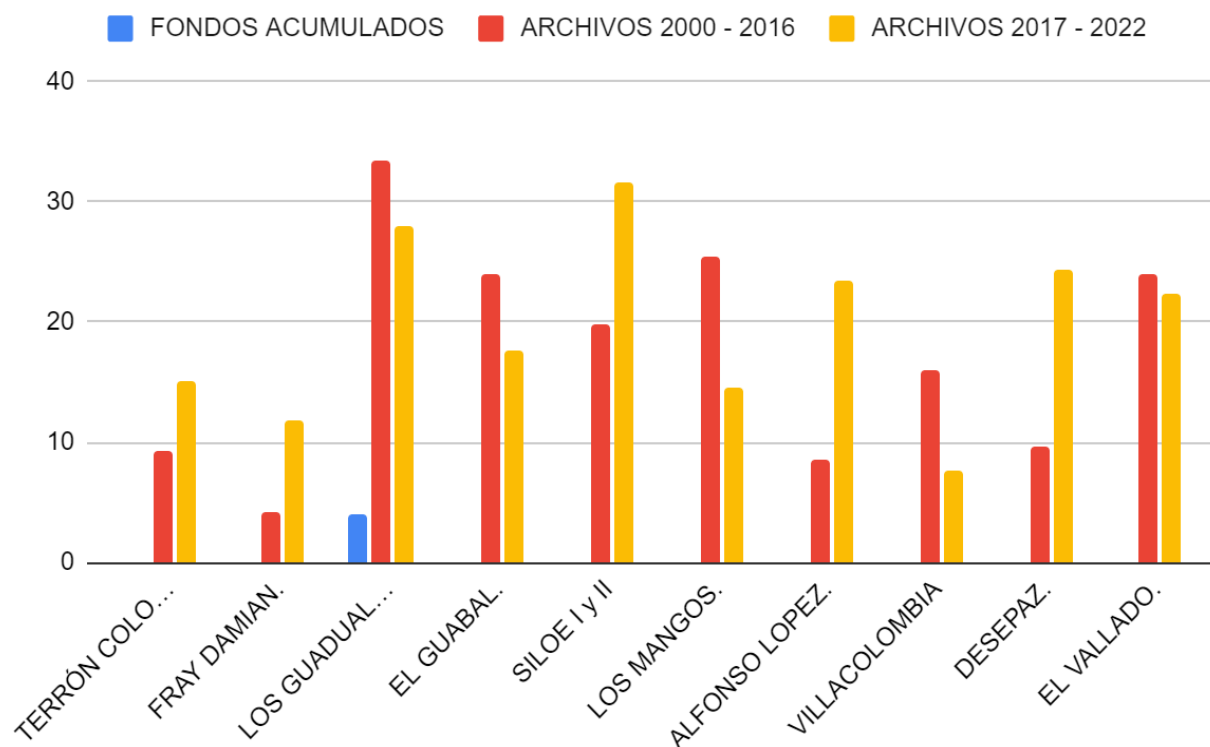
INSPECCIONES RURALES DE POLICÍA



COMISARÍAS DE FAMILIA

LUGAR	FONDOS ACUMULADOS	ARCHIVOS 2000 - 2016	ARCHIVOS 2017 - 2022	TOTAL
COMISARÍA DE FAMILIA PRIMERA, TERRÓN COLORADO.	0,00	9,20	15,05	24,25
COMISARÍA DE FAMILIA SEGUNDA, FRAY DAMIAN.	0,00	4,20	11,75	15,95
COMISARÍA DE FAMILIA TERCERA, LOS GUADUALES.	4,00	33,40	27,93	65,33
COMISARÍA DE FAMILIA CUARTA, EL GUABAL.	0,00	24,00	17,60	41,60
COMISARÍA DE FAMILIA QUINTA, SILOE I	0,00	17,80	21,30	39,10
COMISARÍA DE FAMILIA QUINTA, SILOE II	0,00	0,00	0,00	0,00
COMISARÍA DE FAMILIA SEXTA, LOS MANGOS.	0,00	25,40	14,60	40,00
COMISARÍA DE FAMILIA SÉPTIMA, ALFONSO LOPEZ.	0,00	8,60	23,39	31,99
COMISARÍA DE FAMILIA OCTAVA, VILLACOLOMBIA	0,00	16,00	7,60	23,60
COMISARÍA DE FAMILIA NOVENA, DESEPAZ.	0,00	9,60	24,40	34,00
COMISARÍA DE FAMILIA DÉCIMA, EL VALLADO.	0,00	24,00	22,38	46,38
	4,00	174,20	196,30	374,50

COMISARÍAS DE FAMILIA



2.2 Gestión Tecnológica

La Secretaría de Seguridad y Justicia cuenta con un área de apoyo tecnológico como parte de la unidad de apoyo a la gestión que permite dar cumplimiento a las políticas operativas del departamento de tecnologías de la información y la comunicación DATIC, el grupo CTO (Comité tecnológico operativo) es el primer nivel de atención en el organismo para todo incidente, si el incidente o requerimiento debe ser escalonado para ser resuelto por el departamento de tecnologías de la información y la comunicación se re cataloga el servicio y se deja la trazabilidad del procedimiento. Los servicios de atención son generados por los usuarios finales (funcionarios o contratistas) a diario mediante la plataforma MARI (Mesa de Servicios) y la distribución de las soluciones se realiza mediante la asignación de casos a los integrantes del grupo de apoyo CTO, desde donde se tiene un perfil idóneo para atención de los diferentes casos tecnológicos, este servicio se brinda con gran eficacia y siempre se buscan alternativas de solución oportunas que

nos permita mejorar cada vez más la calidad del servicio. El grupo CTO- SISTEMAS brinda múltiples servicios tecnológicos para la secretaría de seguridad y justicia que son desde el apoyo a la solución técnica a fallas de equipos tecnológicos, instalación o restablecimiento de configuraciones en software, cambios en hardware, en manejo de aplicativos del organismo, así como herramientas de ofimática, soportes a despachos adscritos, configuración de periféricos, apoyos de supervisión de contratos de otros proveedores (mantenimiento equipos tecnológicos, implementación de conectividad a internet REMI(Red Municipal Integrada), cotizaciones de equipos tecnológicos, viabilidades de compra de equipos tecnológicos con especificaciones técnicas de DATIC, Auditorias (derechos de autor, datos abiertos, instancias web, gobierno digital, gestión documental), entre otros.

Direccionamiento Estratégico y Planeación

El direccionamiento estratégico y planeación se encuentra basado en el cumplimiento de las políticas operativas del departamento de tecnologías de la información y la comunicación, a continuación, se describen las políticas de operación y servicio:

1-El delegado del Comité tecnológico operativo de cada organismo debe garantizar que los equipos de cómputo (PC, servidores, equipos de comunicaciones, impresoras, scanner, entre otros) no sean movidos por funcionarios o contratistas para tener control de los activos de TI.

2-El Proceso Administración de las Tecnologías de la Información y las Comunicaciones debe definir estándares y especificaciones técnicas a considerar en la adquisición de activos informáticos, en la implementación de Sistemas de información y en la configuración de plataformas tecnológicas para contar con un único método de adquisición de tecnología.

3- Cada organismo debe seleccionar el personal para tecnologías de la información en función de un perfil específico diseñado por el proceso Administración de las Tecnologías de la Información y las Comunicaciones, y que esté capacitado para atender los requerimientos de las partes interesadas para simplificar los procesos y la eficiencia de la operación.

4-El Proceso Administración de las Tecnologías de la Información y las Comunicaciones debe controlar que los activos físicos de infraestructura de TI (switches, routers,

servidores, entre otros) estén con los estándares de seguridad en cuartos cableados y con las condiciones ambientales apropiadas para su buena conservación.

5-El delegado del Comité tecnológico operativo de cada organismo debe ingresar y atender los requerimientos de soporte informático y tecnológico a través del aplicativo de mesa de servicio para garantizar la trazabilidad de los requerimientos.

6-El delegado del Comité Tecnológico Operativo de cada organismo debe asignar una cuenta de usuario única y exclusivamente a los servidores públicos y prestadores servicio y ésta estará determinada por el tiempo de vinculación del usuario con la entidad para mantener la gestión de control de acceso a los recursos informáticos de la administración central.

7-El delegado del Comité Tecnológico Operativo de cada organismo es la persona autorizada para la instalación de software para evitar que se instalen software sin licenciamiento o que atente con la integridad de la red de la Administración Central del Municipio Santiago de Cali.

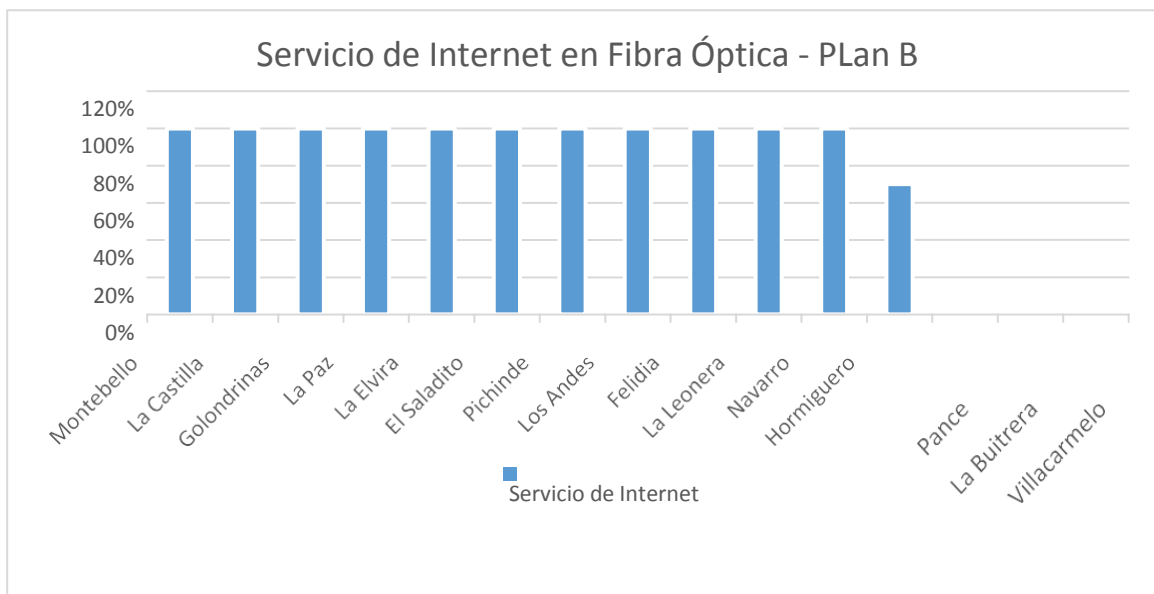
8-El delegado del Comité Tecnológico Operativo de cada organismo debe escalar al Departamento Administrativo de las Tecnologías de la Información y las Comunicaciones todos los incidentes de soporte técnico que no puedan ser solucionados técnicamente por él por medio del aplicativo de mesa de servicios para garantizar trazabilidad en la atención de los incidentes.

9-El Proceso Administración de las Tecnologías de la Información y las Comunicaciones debe administrar el catálogo de servicios TI mediante el cumplimiento de los acuerdos de niveles de servicios (ANS) para todos los servicios tecnológicos prestados a los usuarios para garantizar la adecuada prestación de los servicios.

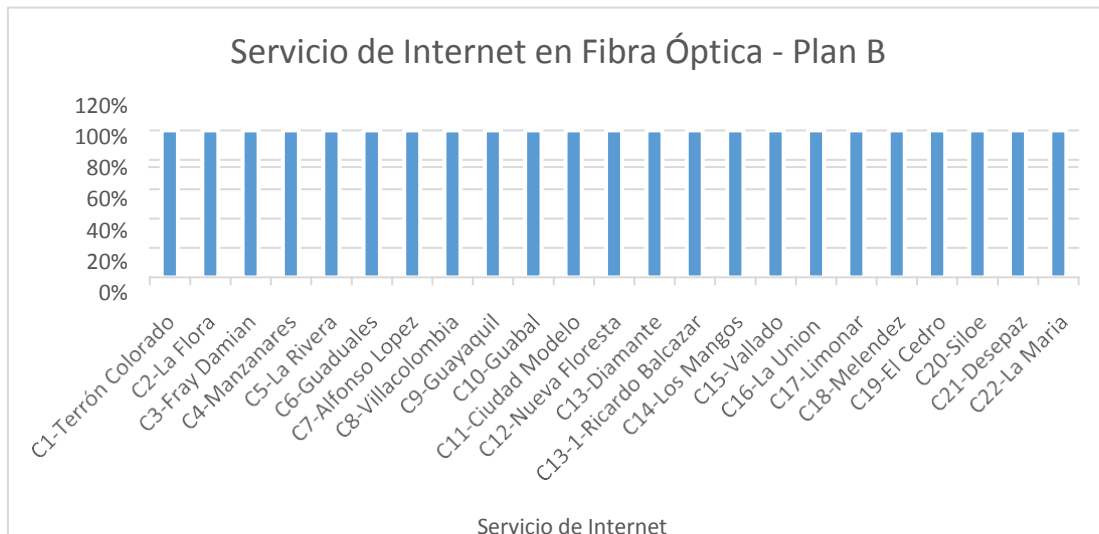
Infraestructura tecnológica

Cómo cumplimiento a las políticas operativas del departamento de tecnologías de la información y la comunicación en el transcurso del año 2023 el grupo CTO - SISTEMAS lideró el proceso de viabilidades para todos los proyectos de adquisición de tecnología, tales como: computadores, impresoras, Scanner, cámaras y entre otros equipos tecnológicos, de los cuales se realizó la estructuración de los proyectos de Datos Móviles para PDA con la Policía Nacional, plan de voz y datos, proyecto de licencias de Arcgis y office, proyecto de alquiler de impresoras (45) , proyecto de alquiler de equipos (54) y proyecto de tecnología en proceso de publicación para adquirir Computadores Tipo 1, Computadores Tipo 2, Portátil Tipo 2, Impresoras, Scanner Tipo 1, Proyector T1, proyectos definidos según el requerimiento dentro de las cadenas de valor por cada BP y POAI 2021-2023.

Continuando con los procesos de modernización con la innovación tecnológica constante de la secretaría, para el año 2023 el Grupo CTO mantiene constante comunicación con los 39 despachos adscritos y 15 corregimientos de la ciudad de Santiago de Cali. Con la finalidad de brindar soporte del servicio de internet implementado en Fibra Óptica. El proceso se encuentra implementado en 15 Corregimientos cuentan con servicio de internet con velocidades de 30 Megabits.

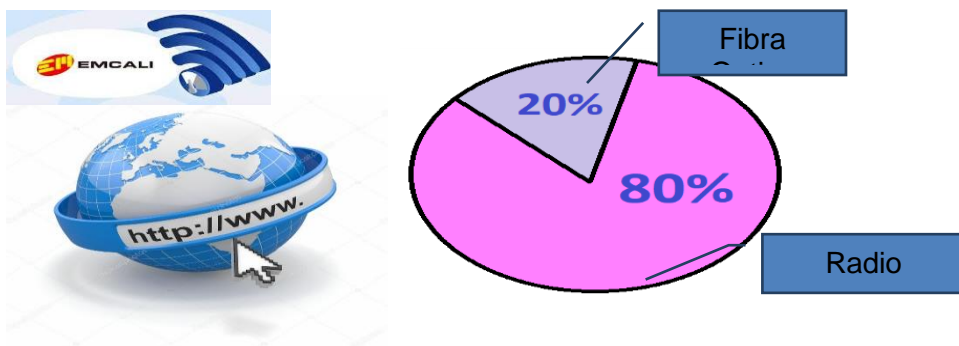


Para la implementación de Fibra Óptica Banda Ancha en los 39 despachos externos adscritos en la zona urbana se tiene un 100% de ejecución con servicio de internet con 200 MB.



En cuanto a conectividad de la red internet; todos los despachos están en un 100% conectados con el servicio de red internet, dentro de los cuales el 80% de los corregimientos cuentan con el servicio de red internet banda ancha de 30 MB + WIFI, transmitida por Radio enlace (transmisión por antenas) y el 20% cuenta con la red internet banda ancha en fibra de 100 Mb + wifi, el cual es suministrada directamente con el operador de EMCALI.

CONECTIVIDAD -RED INTERNET BANDA ANCHA



Ítem	Corregimiento		Tel -#contrrato
1	Pichinde	-Radio enlace 30mb	7035748
2	Saladito	-Radio enlace 30mb	
3	Elvira	-Radio enlace 30mb	
4	Castilla	-Radio enlace 30mb	
5	Golondrinas	-Radio enlace 30mb	
6	Montebello	-Radio enlace 30mb	
7	Paz	-Radio enlace 30mb	
8	La Leonera	-Radio enlace 30mb	
9	Felidia	-Radio enlace 30mb	
10	Navarro	-Radio enlace 30mb	
11	Villacarmelo	-Radio enlace 30mb	
12	Buitrera	(Fibra Óptica - 100Mb)	
13	Pance	(Fibra Óptica - 100Mb)	
14	Hormiguero	(Fibra Óptica - 100Mb)	
15	Los andes	-Radio enlace 30mb	

En cuanto a proyectos en los cuales el Grupo de SISTEMAS - CTO hizo parte del proceso de implementación de los sistemas de información misionales de la administración con la arquitectura dispuesta por el grupo SAÚL en dirección al cumplimiento de las políticas del departamento de tecnología y al avance del modelamiento automatizado de los procesos de la secretaría, avanzando con la implementación del sistema de vendedores informales, sistema de sello calidoso, sistema de ventanilla única de eventos, sistema de control posterior-construcciones y el nuevo desarrollo para la certificación de existencia y representación legal de propiedad horizontal. Se realizó el nuevo sistema para certificados de gestión documental ORFEO, adicionando un código QR para validar la autenticidad del mismo frente a los resultados del seguimiento a PQRS de cada persona, logrando como resultado la certificación digital solicitada para el último pago contractual y paz y salvo de la plataforma. <http://seguridad.cali.gov.co:81/certificados/>



CERTIFICADOS

Sistema de Certificados - Secretaría de Seguridad y Justicia

Cédula: *

Inscripción de participante egem: 12345678

* Todos los campos son requeridos.
@Grupo CTO - SISTEMAS - SSJ.

Crear



En cuanto a la atención a solicitudes mediante mesa de servicios tecnológicos creando la cultura de manejo de incidencias o requerimientos mediante una mesa de ayuda mari (<https://mari.helppeoplecloud.com/>) se trabajaron para el año 2020 un total de 764 casos, para el año 2021 un total de 767 casos, el año 2022 un total de 946 casos y para el año 2023 un total de 817 casos con un totalizado general de 3294 solicitudes atendidas con un alto porcentaje de efectividad garantizando la trazabilidad de los casos.



Como proyecto de infraestructura importante para la secretaría respecto a la conectividad de internet de alta velocidad mediante el proyecto REMI (Red Municipal Integrada) se encuentra operando al 100% en todos los sitios con los acuerdos de finalización en la instalación de cableado estructurado, Fibra Óptica, puntos regulados y servicio de Internet en las 3 casas de justicia:

Casa de Justicia Alfonso López 100%

Casa de Justicia Los Mangos 100%

Casa de Justicia Siloé 100%

De igual forma se tienen operando todos los servicios en 5 despachos adscritos a la secretaría de seguridad y justicia como son:

Despacho C1 Terrón Colorado 100%

Despacho C3 Fray Damián 100%

Despacho C12 Nueva Floresta 100%

Despacho C17 Limonar 100%







Despacho C18 Meléndez 100%

La gestión del grupo CTO en atención a las diferentes auditorías evaluó de manera objetiva las diferentes categorías de cumplimiento al macroproceso de gestión tecnológica y de la información, entre las auditorías atendidas a satisfacción del 100% de efectividad de cumplimiento se encuentran:







- Auditoría de Derechos de Autor CONTROL INTERNO
- Auditoría de Derechos de Autor DATIC
- Auditorías de Instancias WEB
- Auditoría Gobierno Digital 45
- Actualización de Bases de Datos SSJ




La distribución de 45 impresoras alquiladas con proyecto en ejecución a despachos adscritos a la secretaría de seguridad y justicia para el procesamiento del registro nacional de medidas correctivas RNMC (inspecciones de policía - comisarias y comisarias de familia) se muestra a continuación el lugar de entrega:





COMUNA	INSPECCIONES	CANTIDAD	FOTOS INSPECCIONES	COMISARIAS	CANTIDAD	COMISARIAS
1	TERRÓN COLORADO	1		TERRÓN COLORADO	1	
2	LA FLORA	1				
3	FRAYDAMIAN	1		FRAYDAMIAN	1	

COMUNA	INSPECCIONES	CANTIDAD		COMISARIAS	CANTIDAD	FOTOS COMISARIAS
4	MANZANARES	1				
5	LA RIVERA	1				
6	LOS GUADUALES	1		LOS GUADUALES	1	
7	URBANA ALFONSO LOPEZ	1		ALFONSO LOPEZ	1	




COMUNA	INSPECCIONES	CANTIDAD	FOTOS INSPECCIONES	COMISARIAS	CANTIDAD	FOTOS COMISARIAS
8	VILLACOLOMBIA	1		VILLACOLOMBIA	1	
9	GUAYAQUIL	1	 			
10	EL GUABAL	1		EL GUABAL	1	
11	CIUDAD MODELO	1				




COMUNA	INSPECCIONES	CANTIDAD	FOTOS	COMISARIAS	CANTIDAD	FOTOS COMISARIAS
12	NUEVA FLORESTA	1				
13	RICARDO BALCAZAR	1				
13--1	EL DIAMANTE	1				






COMUNA	INSPECCIONES	CANTIDAD		COMISARIAS	CANTIDAD	FOTOS COMISARIAS
14	LOS MANGOS	1		LOS MANGOS	1	
15	EL VALLADO	1		EL VALLADO	1	
16	LA UNION	1				
17	EL LIMONAR	1				



COMUNA	INSPECCIONES	CANTIDAD	FOTOS	COMISARIAS	CANTIDAD	FOTOS COMISARIAS
18	MELENDEZ	1				
19	EL CEDRO	1				
20	SILOE	1		SILOE	1	
20	INSP. PERMANENTE SILOE	1				









COMUNA	INSPECCIONES	CANTIDAD		COMISARIAS	CANTIDAD	FOTOS COMISARIAS
21	DESEPAZ	1		DESEPAZ	1	
22	CIUDAD JARDIN	1				
R	CORREGIMIENTO PANCE	1				








COMUNA	INSPECCIONES	CANTIDAD	FOTOS INSPECCIONES	COMISARIAS	CANTIDAD	FOTOS COMISARIAS
R	CORREGIMIENTO LA CASTILLA	1				
R	CORREGIMIENTO LA ELVIRA	1				
R	CORREGIMIENTO LA LEONERA	1				
R	CORREGIMIENTO MONTEBELLO	1				
						






ALCALDÍA DE
SANTIAGO DE CALI
SECRETARÍA DE SEGURIDAD
Y JUSTICIA







COMUNA	INSPECCIONES	CANTIDAD	FOTOS INSPECCIONES	COMISARIAS	CANTIDAD	FOTOS COMISARIAS
R	CORREGIMIENTO NAVARRO	1				
R	CORREGIMIENTO PICHINDE	1				
R	CORREGIMIENTO SALADITO	1				






COMUNA	INSPECCIONES	CANTIDAD		COMISARIAS	CANTIDAD	FOTOS COMISARIAS
R	COORDINACION CJ ALFONSO L	1				
R	COORDINACION CJ SILOE	1				
R	COORDINACION CJ AGUABLANCA	1				
	TOTAL	35		TOTAL	10	45





COMUNA	INSPECCIONES	CANTIDAD	FOTOS INSPECCIONES	COMISARIAS	CANTIDAD	FOTOS COMISARIAS
5	LA RIVERA	1				
6	LOS GUADUALES	1		LOS GUADUALES	1	
7	URBANA ALFONSO LOPEZ	1		ALFONSO LOPEZ	1	
8	VILLACOLOMBIA	1		VILLACOLOMBIA	1	




COMUNA	INSPECCIONES	CANTIDAD	FOTOS INSPECCIONES	COMISARIAS	CANTIDAD	FOTOS COMISARIAS
9	GUAYAQUIL	1				
10	EL GUABAL	1		EL GUABAL	1	
11	CIUDAD MODELO	1				




COMUNA	INSPECCIONES	CANTIDAD	FOTOS INSPECCIONES	COMISARIAS	CANTIDAD	FOTOS COMISARIAS
12	NUEVA FLORESTA	1				
13	RICARDO BALCAZAR	1				
13--1	EL DIAMANTE	1				




COMUNA	INSPECCIONES	CANTIDAD	FOTOS INSPECCIONES	COMISARIAS	CANTIDAD	FOTOS COMISARIAS
14	LOS MANGOS	1		LOS MANGOS	1	
15	EL VALLADO	1		EL VALLADO	1	
16	LA UNION	1				
17	EL LIMONAR	1				


COMUNA	INSPECCIONES	CANTIDAD	FOTOS INSPECCIONES	COMISARIAS	CANTIDAD	FOTOS COMISARIAS
18	MELENDEZ	1				
19	EL CEDRO	1				
20	SILOE	1		SILOE	1	
20	INSP. PERMANENTE SILOE	1				

COMUNA	INSPECCIONES	CANTIDAD	FOTOS INSPECCIONES	COMISARIAS	CANTIDAD	FOTOS COMISARIAS
21	DESEPAZ	1		DESEPAZ	1	
22	CIUDAD JARDIN	1				
R	CORREGIMIENTO PANCE	1				

COMUNA	INSPECCIONES	CANTIDAD	FOTOS INSPECCIONES	COMISARIAS	CANTIDAD	FOTOS COMISARIAS
R	CORREGIMIENTO LA CASTILLA	1				
R	CORREGIMIENTO LA ELVIRA	1				
R	CORREGIMIENTO LA LEONERA	1				




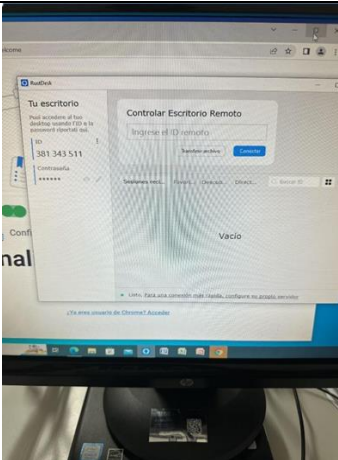
COMUNA	INSPECCIONES	CANTIDAD	FOTOS INSPECCIONES	COMISARIAS	CANTIDAD	FOTOS COMISARIAS
R	CORREGIMIENTO MONTEBELLO	1				
R	CORREGIMIENTO NAVARRO	1				
R	CORREGIMIENTO PICHINDE	1				






COMUNA	INSPECCIONES	CANTIDAD	FOTOS INSPECCIONES	COMISARIAS	CANTIDAD	FOTOS COMISARIAS
R	CORREGIMIENTO SALADITO	1				
R	COORDINACION CJ ALFONSO L	1				
R	COORDINACION CJ SILOE	1				

COMUNA	INSPECCIONES	CANTIDAD	FOTOS INSPECCIONES	COMISARIAS	CANTIDAD	FOTOS COMISARIAS
R	COORDINACION CJ AGUABLANCA	1				
	TOTAL	35		TOTAL	10	45

La distribución de 45 equipos de cómputo alquilados con proyecto en ejecución con Nro 4161.010.26.1.1834.2023 a despachos adscritos a la secretaría de seguridad y justicia para el procesamiento del registro nacional de medidas correctivas RNMC (inspecciones de policía - corregimientos y comisarias de familia) se muestra a continuación el lugar de entrega:



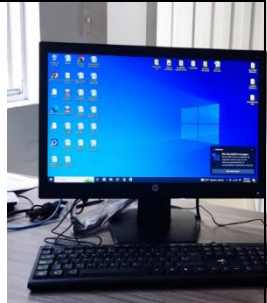

COMUNA	INSPECCIONES DE POLICIA URBANA CATEGORIA II	UNIDADES	REGISTRO FOTOGRAFICO	COMISARIAS DE FAMILIA	UNIDADES	REGISTRO FOTOGRAFICO
COMUNA 1	PRIMERA - TERRON COLORADO AV. 4 OESTE # 19-00 ESTACIÓN DE POLICÍA	1		PRIMERA - TERRON COLORADO AV. 4 OESTE # 19-00 ESTACIÓN DE POLICÍA	1	


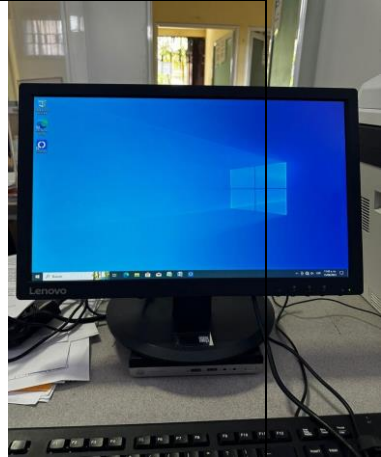


COMUNA	INSPECCIONES DE POLICIA URBANA CATEGORIA II	UNIDADES	REGISTRO FOTOGRAFICO	COMISARIAS DE FAMILIA	UNIDADES	REGISTRO FOTOGRAFICO
COMUNA 2	SEGUNDA – LA FLORA CALLE 14N # 6N-23 EDIFICIO SAN MARINO OF. 604	1				
COMUNA 3	TERCERA - FRAY DAMIAN CARRERA 13A # 13A-49 BARRIO SAN PASCUAL	2		SEGUNDA – FRAY DAMIAN CARRERA 13A # 13A-49 BARRIO SAN PASCUAL	1	
COMUNA 4	CUARTA – MANZANARES CALLE 44 # 1H-44 C.A.L.I. # 4.	1				




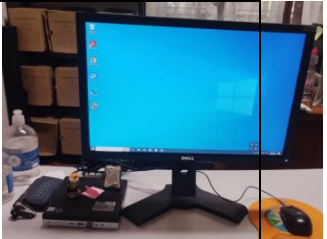
COMUNA	INSPECCIONES DE POLICIA URBANA CATEGORIA II	UNIDADES	REGISTRO FOTOGRAFICO	COMISARIAS DE FAMILIA	UNIDADES	REGISTRO FOTOGRAFICO
COMUNA 5	QUINTA - LA RIVERA CARRERA 1D CON CALLE 67 C.A.L.I. # 5.	1				
COMUNA 6	SEXTA GUADUAL ES CARRERA 8N # 70A-16 C.A.L.I. # 6	2		TERCERA CARRERA 8N # 70A-16 C.A.L.I. # 6	1	
COMUNA 7	SEPTIMA - ALFONSO LOPEZ CALLE 73 # 7G-28 CASA DE JUSTICIA ALFONSO LOPEZ.	2		SEPTIMA - ALFONSO LOPEZ. CALLE 73 # 7G-28 CASA DE JUSTICIA ALFONSO LOPEZ.	1	



**ALCALDÍA DE
SANTIAGO DE CALI**
SECRETARÍA DE SEGURIDAD
Y JUSTICIA




COMUNA	INSPECCIONES DE POLICIA URBANA CATEGORIA II	UNIDADES	REGISTRO FOTOGRAFICO	COMISARIAS DE FAMILIA	UNIDADES	REGISTRO FOTOGRAFICO
COMUNA 7	PALN JARILLLO N CALLE 73 # 7G-28 CASA DE JUSTICIA ALFONSO LOPEZ.	1				
COMUNA 8	OCTAVA – VILLA COLOMBIA CARRERA 12E # 49-00	1		OCTAVA – VILLA COLOMBIA CARRE RA 12E # 49-00	1	
COMUNA 9	NOVENA - GUAYAQUIL CARRERA 16 # 15-79 C.A.L.I. # 9.	1				

COMUNA	INSPECCIONES DE POLICIA URBANA CATEGORIA II	UNIDADES	REGISTRO FOTOGRAFICO	COMISARIAS DE FAMILIA	UNIDADES	REGISTRO FOTOGRAFICO
COMUNA 10	DECIMA – EL GUABAL CALLE 14B # 41 - 25 C.A.L.I. # 10	1		CUARTA - EL GUABAL CALLE 14B # 41 - 25 C.A.L.I. # 10	1	
COMUNA 11	ONCE - CIUDAD MODELO SIJIN	1				
COMUNA 12	DOCE – LA NUEVA FLORESTA CALLE 44 CON CARRERA 24B	1				

COMUNA	INSPECCIONES DE POLICIA URBANA CATEGORIA II	UNIDADES	REGISTRO FOTOGRAFICO	COMISARIAS DE FAMILIA	UNIDADES	REGISTRO FOTOGRAFICO
COMUNA 13	TRECE - RICARDO BALALCAZAR CARRERA 26L # D71A-169 SEDE COMUNAL	1				
COMUNA 13	TRECE .UNO - EL DIAMANTE CALLE 41 # 32A -16 ESTACION DE POLICIA EL DIAMANTE	1				
COMUNA 14	CATORCE - LOS MANGOS CALLE 73 CARRERA 26 R CASA JUSTICIA DE LOS MANGOS PISO 2	1		SEXTA - LOS MANGOS CALLE 73 CARRE RA 26 R CASA JUSTICI A DE LOS MANGO S PISO 2	1	







**ALCALDÍA DE
SANTIAGO DE CALI**
SECRETARÍA DE SEGURIDAD
Y JUSTICIA

COMUNA	INSPECCIONES DE POLICIA URBANA CATEGORIA II	UNIDADES	REGISTRO FOTOGRAFICO	COMISARIAS DE FAMILIA	UNIDADES	REGISTRO FOTOGRAFICO
COMUNA 15	QUINCE - EL VALLADO CARRERA 41 B CON CALLE 50 C.A.L.I. # 15	2		DECIMA - EL VALLADO CARRERA 41 B CON CALLE 50 C.A.L.I. # 15	1	
COMUNA 16	DIECISEIS - LA UNION CALLE 38 CON CARRERA 41H C.A.L.I. # 16					
COMUNA 17	DIECISIETE - EL LIMONAR CALLE 13B CON CARRERA 64					






ALCALDÍA DE
SANTIAGO DE CALI
SECRETARÍA DE SEGURIDAD
Y JUSTICIA

COMUNA	INSPECCIONES DE POLICIA URBANA CATEGORIA II	UNIDADES	REGISTRO FOTOGRAFICO	COMISARIAS DE FAMILIA	UNIDADES	REGISTRO FOTOGRAFICO
COMUNA 18	DIECIOCHO - MELENDEZ CALLE 4C # 93-55					
COMUNA 19	DIECINUEVE - EL CEDRO CALLE 8 # 32-07 C.A.L.I. #19					
COMUNA 20	VEINTE SILOE CALLE 2 CARRERA 52 CASA JUSTICIA DE SILOE PISO 2	1		QUINTA - SILOE CALLE 2 CARRERA 52 CASA JUSTICIA DE SILOE PISO 1	1	








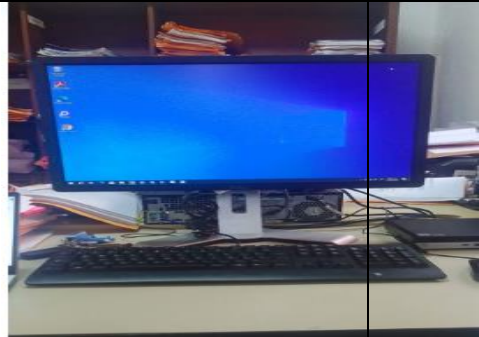

**ALCALDÍA DE
SANTIAGO DE CALI**
SECRETARÍA DE SEGURIDAD
Y JUSTICIA

COMUNA	INSPECCIONES DE POLICIA URBANA CATEGORIA II	UNIDADES	REGISTRO FOTOGRAFICO	COMISARIAS DE FAMILIA	UNIDADES	REGISTRO FOTOGRAFICO
COMUNA 20	PERMANENTE CALLE 2 CARRERA 52 CASA JUSTICIA DE SILOE PISO 3	1				
COMUNA 21	VENTUONO DESEPAZ CARRERA 23 # 120-00 C.A.L.I. # 21	1		NOVENA – DECEPAZ CARRERA 23 # 120-00 C.A.L.I. # 21		
COMUNA 22	VENTIDOS - CIUDAD JARDIN CALLE 25 CON CARRERA 125 ESTACIÓN DE POLICÍA LA MARÍA	1				



ALCALDÍA DE
SANTIAGO DE CALI
SECRETARÍA DE SEGURIDAD
Y JUSTICIA

COMUNA	INSPECCIONES DE POLICIA URBANA CATEGORIA II	UNIDADES	REGISTRO FOTOGRAFICO	COMISARIAS DE FAMILIA	UNIDADES	REGISTRO FOTOGRAFICO
CORREGIMIENTO DE PANCE	CORREGIDURIA DE PANCE	1				
CORREGIMIENTO EL HORMIGUERO	CORREGIDURIA DE EL HORMIGUERO	1				
CORREGIMIENTO DE NAVARRO	CORREGIDURIA DE NAVARRO	1				

COMUNA	INSPECCIONES DE POLICIA URBANA CATEGORIA II	UNIDADES	REGISTRO FOTOGRAFICO	COMISARIAS DE FAMILIA	UNIDADES	REGISTRO FOTOGRAFICO
CORREGIMIENTO DE GOLONDRI NAS	CORREGIDURIA DE GOLONDRI NAS	1				
CORREGIMIENTO DE PICHINDE	CORREGIDURIA DE PICHINDE	1				
CORREGIMIENTO DE LA BUITRERA	CORREGIDURIA DE LA BUITRERA	1				
CORREGIMIENTO LA CASTILLA	CORREGIDURIA LA CASTILLA	1				

COMUNA	INSPECCIONES DE POLICIA URBANA CATEGORIA II	UNIDADES	REGISTRO FOTOGRAFICO	COMISARIAS DE FAMILIA	UNIDADES	REGISTRO FOTOGRAFICO
CORREGIMIENTO VILLA CARMELO	CORREGIDURIA VILLA CARMELO	1				
TOTAL						45

Durante el periodo de la administración 2020-2023 se visualiza a continuación la distribución actual de los equipos de cómputo de la secretaria de seguridad y justicia en los despachos de acceso a servicios de justicia:

Lugar	Computador de Escritorio	Computador de Escritorio Nuevo	Computador Portátil	Impresora láser	Impresora Matriz de Punto	Impresora Láser Alquilada	Escáner
Inspección Primera	5	0	1	1	1	1	1
Inspección Segunda	4	1	1	1	0	1	1
Inspección Tercera	3	1	1	1	0	1	1
Inspección Cuarta	3	0	0	0	1	1	1
Inspección Quinta	4	0	1	0	0	1	1
Inspección Sexta	4	1	0	1	1	1	1
Inspección Séptima	4	0	1	1	1	1	1
Inspección Octava	4	0	0	1	1	1	1

Lugar	Computador de Escritorio	Computador de Escritorio Nuevo	Computador Portátil	Impresora láser	Impresora Matriz de Punto	Impresora Láser Alquilada	Escáner
Inspección Novena	5	0	1	0	1	1	1
Inspección décima	3	1	1	1	3	1	1
Inspección Once	4	0	0	0	2	1	1
Inspección Doce	5	0	1	1	3	1	1
Inspección Trece	3	0	1	1	1	1	1
Inspección Trece-Uno	4	0	0	0	1	1	1
Inspección Catorce	4	1	1	1	1	1	1
Inspección Quince	3	1	1	0	1	1	1
Inspección Dieciséis	3	1	1	1	1	1	1
Inspección Diecisiete	4	0	1	2	1	1	1
Inspección Dieciocho	5	0	1	0	0	1	1
Inspección Diecinueve	3	1	1	1	1	1	1
Inspección Veinte	6	0	0	0	1	1	1
Inspección Veintiuno	2	1	0	0	1	1	1
Inspección Veintidós	3	0	0	1	1	1	1
Inspección Permanente	4	0	1	1	1	1	1

Respecto a los equipos de cómputo portátiles nuevos se presenta a continuación la distribución de en los diferentes despachos adscritos:

ACTIVO	No INVENTARIO	FUNCIONARIO	DESPACHO	SERIE
163500104691	5096315	CARMENZA GARCIA - INSP CEDRO	INSP DE POL CEDRO	5CD1482K95



ALCALDÍA DE
SANTIAGO DE CALI
SECRETARÍA DE SEGURIDAD
Y JUSTICIA

ACTIVO	No INVENTARIO	FUNCIONARIO	DESPACHO	SERIE
163500104697	5096321	FLOR ELCIRA PEREA	INSP DE POL GUABAL	5CD1482KBL
163500104698	5096322	CAMILO BONILLA	INSPECCION DIECISIETE	5CD1482HB3
163500104699	5096323	CAMILO BONILLA	INSP DE POL VIPASA	5CD1482K76T
163500104700	5096324	GERARDO LLANOS	INSP DE POL RURAL PANCE	5CD1482KBW
163500104701	5096325	MARTHA LUCIA ZORRILLA	INSP DE POL RURAL LA BUITRERA	5CD1482KBW
163500104702	5096326	MARIELA BRAVO CAS	INSP DE POL RURAL LA LEONERA	5CD1482KC2
163500104703	5096327	GUSTAVO ADOLFO MUÑOZ	INSP DE POL RURAL LA ELVIRA	5CD1482KBS
163500104704	5096328	EVERT SAAVEDRA YALANDA	INSP DE POL RURAL GOLONDRINAS	5CD1482KC4
163500104705	5096329	DIANA M RODRIGUEZ	INSP DE POL RURAL LA PAZ	5CD1482KBT
163500104706	5096330	DIEGO ROSERO OROZCO	INSP DE POL RURAL LOS ANDES	5CD1482KBQ
163500104716	5096340	YOLANDA SAMBONI	INSP DE POL TERRON COLORADO	5CD1482KF0
163500104717	5096341	ROVINSON MUÑOZ	INSP DE POL RURAL PICHINDE	5CD1482KDP
163500104718	5096342	AMED GIRON	INSP DE POL RURAL VILLACARMELO	5CD1482KF1
163500104721	5096345	FREDDY ARANGO	INSP DE POL UNION DE VIVIENDA P	5CD1482KDM
163500104723	5096347	MYRIAM HELLEN ANGARITA	INSP DE POL ALFONSO LOPEZ	5CD1482KDR
163500104724	5096348	JAMES GUERRERO	INSPECCION DE POLICIA SILOE PTE	5CD1482KF2
163500104725	5096349	GIOVANNY CARDONA	INSPECCION DE POLICIA SILOE	5CD1482KDQ
163500104726	5096350	MARIO ALEJANDRO HUERTAS	INSPECCION DE POLICIA GUAYAQUIL	5CD1482KF6
163500104727	5096351	BERNARDO FABIO PERUGACHE	INSPECCION DEL VALLADO	5CD1482KBJ
163500104728	5096352	ANGEL MARIA NAVIA	INP DE POL NUEVA FLORESTA	5CD1482KD1
163500104729	5096353	MARIA DEL PILAR MILLAN	CORREGIMIENTO FELIDIA	5CD1482KC5
163500104731	5096355	PEDRO CUENU SALAZAR	INSP DE POL FRAY DAMIAN	5CD1482KD6
163500104732	5096356	MYRIAM HELLEN ANGARITA	INSP DE POL RICARDO BALCAZAR	5CD1482KDJ
163500104733	5096357	MONICA YULIETH MESA	INSP DE POL MELENDEZ	5CD1482KCT
163500104734	5096358	ALEYDA ROSENDO VALENCIA	INSP DE POL RURAL HORMIGUERO	5CD1482KDK
163500104744	5096368	ALONSO RODRIGUEZ VALENCIA	INSPECCION QUINTA	5CD1482KC9



Los equipos tecnológicos dentro del proceso de mejora e innovación al interior de la secretaria de seguridad y justicia continúan en la ruta de actualización para mejora del rendimiento operativo de las diferentes áreas por cada subsecretaria, optimizando los niveles de rendimiento de eficacia.

A continuación se describen las características técnicas en los distintos equipos tecnológicos con los que cuenta la secretaria de seguridad en 2023:

CARACTERISTICAS DE LOS EQUIPOS PROPIOS

Equipo de Cómputo Escritorio

HP EliteDesk 705 G1-SFF
Procesador: AMD A4-7300B 3.8GHz
RAM: 4GB / 8GB
Almacenamiento: 500GB HDD
Windows 7 / 10.

Equipo de Cómputo de Escritorio NUEVO

HP mini ProDesk 400 G6
Procesador: Intel® Core™ i5-10500T 10ma Generación
RAM: 8GB
Almacenamiento: SSD de 512 M.2 PCIe NVMe.
Windows 10 / 11.

Equipo de Cómputo Portatil.

HP Probook 440 G8
Procesador: Intel® Core™ i7-1165 G7
RAM: 16 GB
Almacenamiento: SSD de 512 M.2 PCIe NVMe.
Windows 10 / 11

Impresora Matriz de Punto

Epson FX-890 / Epson LX-300

Impresora Láser.

HP LaserJet M507
HP LaserJet P1606
Ricoh Mp301



CARACTERISTICAS DE EQUIPOS E IMPRESORAS ALQUILADAS

Impresora Láser Alquilada 2021

Empresa Quien Alquila: Nueva Era Soluciones S.A.S.

Número de Contrato: Orden de Compra 79494 de 2021

Contrato suscrito el 11 de Noviembre del 2021

Periodo de Alquiler: 21 de Octubre del 2021 a 31 de Diciembre del 2021

Xerox 3345

Velocidad de impresión: hasta 35 ppm

Funciones estándar: Copia, Correo electrónico, Fax, Impresión, Escaneado

Ciclo de operación: Hasta 50,000 imágenes/mes

Máxima resolución de impresión: 600 x 600 ppp (con calidad de imagen mejorada de hasta 1200 x 1200)

Salida doble cara

Impresora Láser Alquilada 2022

Empresa Quien Alquila: Fotocopiadoras del Valle

Número de Contrato: 4161.010.26.1.1052.2022

Contrato suscrito el 13 de Abril del 2022

Periodo de Alquiler: 19 de Abril del 2022 a 31 de Diciembre del 2022

Kyocera Ecosys M2535idn

Velocidad de impresión: hasta 35 ppm

Funciones estándar: Copia, Correo electrónico, Fax, Impresión, Escaneado

Ciclo de operación: Hasta 50,000 imágenes/mes

Salida doble cara

Kyocera Ecosys M2035idn

Velocidad de impresión: hasta 35 ppm

Funciones estándar: Copia, Correo electrónico, Fax, Impresión, Escaneado

Ciclo de operación: Hasta 50,000 imágenes/mes

Salida doble cara

Kyocera Ecosys M3040idn

Velocidad de impresión: hasta 60 ppm

Funciones estándar: Copia, Correo electrónico, Fax, Impresión, Escaneado

Ciclo de operación: Hasta 50,000 imágenes/mes

Salida doble cara

Kyocera Ecosys M3566idn

Velocidad de impresión: hasta 35 ppm

Funciones estándar: Copia, Correo electrónico, Fax, Impresión, Escaneado

Ciclo de operación: Hasta 50,000 imágenes/mes

Salida doble cara



Alquiler de Equipos de Cómputo 2021

Empresa Quien Alquila: Unipar Alquileres de Computadores
Numero de Contrato: Orden de Compra 7786 de 2021
Contrato suscrito el 13 de Octubre del 2021
Periodo de Alquiler: 21 de Octubre del 2021 a 31 de Diciembre del 2021

Dell Optiplex 7050 Micro escritorio
Procesador: Intel i7
RAM: 16 GB
Almacenamiento: SSD de 512 GB
Windows 10

Alquiler de Equipos de Cómputo 2022

Empresa Quien Alquila: SUMIMAS S.A.S.
Número de Contrato: Orden de Compra 84398 de 2022
Contrato suscrito el 21 de Enero del 2022
Periodo de Alquiler: 31 de Enero del 2022 a 31 de Octubre del 2022

Empresa Quien Alquila: SUMIMAS S.A.S.
Número de Contrato: 4161.010.32.1.2488.2022.
Contrato suscrito el 29 de Noviembre del 2022
Periodo de Alquiler: 6 de Diciembre del 2022 a 31 de Diciembre del 2022

HP EliteDesk 705 G4-SFF
Procesador: AMD RYZEN 5 - 3400B 3.7GHz
RAM: 8GB
Almacenamiento: 1 TB HDD
Windows 10.

GESTIÓN SISTEMAS CTO CON RESPECTO A LA POLITICA DE SEGURIDAD

El Ministerio de Tecnologías de la información y las Telecomunicaciones por medio del Decreto 1078 de 2015, dan la directriz para que, entre otros ejes, se implemente el eje de seguridad y privacidad de la información basada en la norma técnica colombiana 27001 "Tecnología de la información Técnicas de Seguridad. Sistemas de Gestión de la Seguridad de la información".

La Política de Seguridad de la información aplica para todos los usuarios internos en todos los niveles jerárquicos, usuarios externos, proveedores y terceros; que produzcan, administren, custodien o que tengan acceso a la información de la Administración Central de Santiago de Cali Distrito Especial. Por lo anterior la secretaria de seguridad y justicia en directriz del cumplimiento de la política emite la circular 4161.010.22.2.1020.001002

con fecha 23 de marzo de 2023 firmada por el jefe de la unidad de apoyo a la gestión Diego Sánchez Patiño para la creación y resguardo de la información de las diferentes subsecretarías (Políticas de Seguridad, Acceso a servicios de justicia, Inspección, vigilancia y control y unidad de apoyo a la gestión) como copias de seguridad dentro del plan operativo del grupo SISTEMAS – CTO.

Como puesta en marcha el cumplimiento a la circular emitida vía email institucional y por comunicación oficial a todos los articuladores designados por los líderes de los procesos de las diferentes subsecretarías de la Secretaría de Seguridad y Justicia realizando visitas y llamadas telefónicas, así como la coordinación del cronograma y plan de trabajo para las diferentes áreas a recopilar los datos periodo 2020-2023, entregándoles la configuración de la carpeta en el servidor de almacenamiento para la transferencia y resguardo de la información.

A continuación se presenta un totalizado como un avance en la capacidad de almacenamiento procesado por las diferentes subsecretarías:

Subsecretaria	Capacidad Almacenada
Despacho	85 Gigabyte
Inspección Vigilancia y Control	101 Gigabyte
Política de Seguridad	11 Gigabyte
Acceso a Servicio de Justicia	72 Gigabyte
Unidad de Apoyo a la Gestión	84 Gigabyte
TOTAL	361 Gigabyte

PLAN DE ACTIVIDADES – GRUPO CTO SISTEMAS

DIRECCIONAMIENTO
ESTRATÉGICO

MACROPROCESO:														PROCESO:			VIGENCIA: 2023	
NOMBRE Y CARGO DEL RESPONSABLE: LIDER CTO - JULIAN LOPEZ														FIRMA DEL RESPONSABLE: GRUPO CTO SISTEMAS				
N°	ACTIVIDADES	TAREAS	META POR ACTIVIDAD	MESES												PRODUCTOS (BIENES O SERVICIOS) ENTREGADOS		RESPONSABLES
				1	2	3	4	5	6	7	8	9	10	11	12		OBSERVACIONES	
1	Inventarios de Equipos de Cómputo Interno	Actualizar inventario MAGT04.04.02.P011.F002	100% Inventario Actualizado												MAGT04.04.02.P011.F002	INVENTARIOS	GRUPO CTO SISTEMAS	
		Actualizar HelpPeople Remote en los PC del Inventario												Inventario HelpPeople Remote Actualizado	INVENTARIOS	GRUPO CTO SISTEMAS		
		Actualizar Antivirus en los PC del inventario												Inventario Antivirus Actualizado	INVENTARIOS	GRUPO CTO SISTEMAS		



2	Estructuración de Proyectos Informáticos	Componente Técnico Alquiler de Equipos de Computo	100% Estructuración de proyectos informáticos												Anexo Técnico Alquiler Equipos de Cómputo Definido	ESTRUCTURACION PROYECTOS INFORMATICOS	GRUPO CTO SISTEMAS
		Componente Técnico Alquiler de Impresoras													Anexo Técnico Alquiler Impresoras Definido	ESTRUCTURACION PROYECTOS INFORMATICOS	GRUPO CTO SISTEMAS
		Adquisición de Baterías y Repuestos para Radios													Anexo Técnico Baterías y Repuestos para Radios Definido	ESTRUCTURACION PROYECTOS INFORMATICOS	GRUPO CTO SISTEMAS
		Compra de Equipos Tecnológicos													Anexo Técnico Equipos Tecnológicos Seguridad y Justicia Definido	ESTRUCTURACION PROYECTOS INFORMATICOS	GRUPO CTO SISTEMAS
		Consumibles de Impresión													Anexo Técnico Consumibles de Impresión Definido	ESTRUCTURACION PROYECTOS INFORMATICOS	GRUPO CTO SISTEMAS
		Elementos Tecnológicos Organismos Fiscalía													Anexo Técnico Elementos Tecnológicos Organismos Fiscalía Definido	ESTRUCTURACION PROYECTOS INFORMATICOS	GRUPO CTO SISTEMAS
		Elementos Cto													Anexo Técnico Elementos Cto Definido	ESTRUCTURACION PROYECTOS INFORMATICOS	GRUPO CTO SISTEMAS
		Equipos de Cómputo MetroCali													Anexo Técnico Equipos de Cómputo MetroCali Definido	ESTRUCTURACION PROYECTOS INFORMATICOS	GRUPO CTO SISTEMAS
		Elementos Metrología													Anexo Técnico Elementos Metrología Definido	ESTRUCTURACION PROYECTOS INFORMATICOS	GRUPO CTO SISTEMAS
		Equipos de Amplificación MetroCali													Anexo Técnico Equipos de Amplificación MetroCali Definido	ESTRUCTURACION PROYECTOS INFORMATICOS	GRUPO CTO SISTEMAS



ALCALDÍA DE
SANTIAGO DE CALI
SECRETARÍA DE SEGURIDAD
Y JUSTICIA

		Licencias ArcGis													Anexo Técnico Licencias ArcGis Definido	ESTRUCTURACION PROYECTOS INFORMATICOS	GRUPO CTO SISTEMAS
		Licencias MetroCali													Anexo Técnico Licencias MetroCali Definido	ESTRUCTURACION PROYECTOS INFORMATICOS	GRUPO CTO SISTEMAS
		Voz y datos PDA para Policía													Anexo Técnico Voz y datos PDA para Policía Definido	ESTRUCTURACION PROYECTOS INFORMATICOS	GRUPO CTO SISTEMAS
		Radios MetroCali													Anexo Técnico Radios MetroCali Definido	ESTRUCTURACION PROYECTOS INFORMATICOS	GRUPO CTO SISTEMAS
		Sistemas de Información Carnetización Vendedores Informales													Anexo Técnico SI Carnetización Vendedores Informales Definido	ESTRUCTURACION PROYECTOS INFORMATICOS	GRUPO CTO SISTEMAS
		Tecnología organismos migración Colombia, fiscalía y medicina legal													Anexo Técnico Tecnología organismos migración Colombia, fiscalía y medicina legal Definido	ESTRUCTURACION PROYECTOS INFORMATICOS	GRUPO CTO SISTEMAS
3	Instalación del servicio de la nueva Fibra Óptica en el Edificio Guzmán	Tiraje de Cableado estructurado para los pisos 2,3 y 4 del edificio guzmán	100% Instalación de la nueva Fibra Óptica en los distintos pisos edificio guzmán												Cableado Estructurado Realizado por piso del Edificio Guzmán	INSTALACION	GRUPO CTO SISTEMAS
		Montaje de Switch 3com por cada piso en centro de datos													Switch instalados por piso del Edificio Guzmán	INSTALACION	GRUPO CTO SISTEMAS
4	Entrega de equipos de cómputo alquilados en los distintos despachos externos	45 Entregas Equipos de Cómputo Alquilados en los despachos externos	100% Entregas de equipos tecnológicos												45 Entregas de Equipos Alquilados	ENTREGAS	GRUPO CTO SISTEMAS
5	Entrega de impresoras alquiladas en los distintos despachos externos	45 Entregas Impresoras Alquiladas en los despachos externos	100% Entregas de impresoras												45 Entregas de Impresoras Alquiladas	ENTREGAS	GRUPO CTO SISTEMAS



ALCALDÍA DE
SANTIAGO DE CALI
SECRETARÍA DE SEGURIDAD
Y JUSTICIA

6	Sistema de Gestión Documental MIRAVE Y ORFEO	Soporte Técnico Sistemas de Gestión ORFEO	100% soporte técnico MIRAVE y ORFEO														Soportes técnicos realizados en sistema de gestión ORFEO	SOPORTES	GRUPO CTO SISTEMAS
		Soporte Técnico Sistemas de Gestión MIRAVE															Soportes técnicos realizados en sistema de gestión MIRAVE	SOPORTES	GRUPO CTO SISTEMAS
7	Soportes MARI HELP PEOPLE Internos y externos SSJ (computadores y redes)	Soporte Técnico en 54 despachos adscritos a la secretaría y edificio CAM piso 4 y 5 y Edificio Guzmán	100% Soportes Técnicos sistemas														Soportes técnicos realizados en despachos adscritos a la secretaría de seguridad	SOPORTES	GRUPO CTO SISTEMAS
8	Custodia de Software Licencias	Custodia física y virtual de Licencias de la secretaría de seguridad y justicia	100% Custodia Custodiadas sistemas														Licencias custodiadas del Organismo	CUSTODIA	GRUPO CTO SISTEMAS
9	Auditorías de derechos de autor	Desarrollo de auditoria de derechos de autor control interno	100% Auditoria De sistemas derechos de autor														Auditorías de derechos de autor atendidas	AUDITORIA	GRUPO CTO SISTEMAS
10	Auditorías de Gestión documental	Desarrollo de auditoria de Gestión documental control interno	100% Auditoria De sistemas Gestión Documental														Auditorías de Gestión Documental atendidas	AUDITORIA	GRUPO CTO SISTEMAS
11	Auditorías de Gobierno Digital	Desarrollo de auditoria de Gobierno Digital	100% sistemas auditoria Gobierno Digital														Auditorías de Gobierno Digital atendidas	AUDITORIA	GRUPO CTO SISTEMAS
12	Ley de transparencia - Datos abiertos	Actualizar Datos Abiertos del Organismo	100% sistemas auditoria Datos Abiertos														Auditorías de Datos Abiertos atendidos	AUDITORIA	GRUPO CTO SISTEMAS
13	Mesas técnicas REMI decreto 4112.010.20.0489	Asistir a mesas de trabajo REMI para el cumplimiento de las políticas de DATIC	100% Remi As sistemas técnicas RE decreto 4112.010.20.0489														Actas de asistencia a reuniones REMI	REMI	GRUPO CTO SISTEMAS

2.3 Informe Técnico del Estado Actual del ejercicio de conciliación y defensa judicial del organismo.

2.3.1 Defensa De Lo Público y/o Defensa Jurídica

Garantiza que las actuaciones de la administración Central Municipal se ajusten al ordenamiento jurídico de manera adecuada y oportuna, encaminada a la prevención del daño antijurídico y a la defensa del patrimonio público, conforme a los principios constitucionales que rigen la función pública. (Igualdad, moralidad, eficacia, economía, celeridad, imparcialidad y publicidad, mediante la descentralización, la delegación y la desconcentración de funciones).

Abogada Luz Mary González Aguirre

Revisión de los procesos ley 232 que estaban a cargo de la Dra. Yanetn Ángel y que a la fecha están para Notificación por Aviso en la página Virtual de la SSJ, una vez terminada la notificación por aviso continuamos con la certificación de Ejecutoriado y firmeza del Acto administrativo para proceder a remitir a I.V.C. para archivo.

A la fecha estamos avanzados en un 60 % faltando un 40% para archivo.

CUMPLIMIENTOS DE SENTENCIA

No.	SENTENCIA	DESPACHO	Convocante	Estado
1	Cumplimiento De Orden Judicial Sentencia 2ª. INSTANCIA SAN NICOLAS PROCESO 2019-00958 ACCION POPULAR	Consejo de Estado	Junta de Acción comunal barrio SAN NICOLAS	Decreto 4112.010.20.0585 del 01 de Septiembre de 2022 "Por el cual se ordena el cumplimiento de la sentencia de acción popular promovida por Luis Alfredo Martínez Medida quien actúa en nombre propio y en representación de la Junta de acción Comunal del barrio San Nicolás". RESOLUCION 1013 DEL 20 JULIO 2022 CONFORMACION COMITE SAN NICOLAS Mesas articuladas desde el despacho para el cumplimiento de sentencia con diferentes organismos, la policía,

Abog. JUAN ESTEBAN ARISTIZABAL



ALCALDÍA DE
SAN JOSÉ DE CALI
SECRETARÍA DE SEGURIDAD
Y JUSTICIA

PROCESOS JUDICIALES ASIGNADOS POR JURIDICA

No.	Medio de Control	Despacho	Demandante	Estado
1	Acción Popular 2018-00284	Consejo de estado	Vecinos de palmeras del Norte	A la espera de fallo de Segunda Instancia
2	Acción de Reparación Directa 2016-00303	Juzgado 17 Administrativo	Edwin Calvache Guaca	A la espera de continuación de audiencia de pruebas
3	Acción Popular 2021-00204	Juzgado 21 Administrativo	Jesús María Olave	A la espera de fallo
4	Reparación Directa 2021-00187	Juzgado 8 Administrativo	Gloria Stella Lemus	A la espera de Audiencia Inicial
5	Nulidad y Restablecimiento del Derecho 2021-00231	Juzgado 21 Administrativo	Gibson Craig Stuart	A la Espera de fallo de Segunda Instancia
6	Reparación Directa 2022-00098	Juzgado 20 Administrativo	Haimer Díaz Hernández	El día 18 de octubre se celebró Audiencia Inicial y se convocó para el día 18 23 de enero para audiencia de Pruebas
7	Reparación Directa 2022-00255	Juzgado 32 Administrativo de Bogotá	Jimmy Patiño Berrio	A la Espera de Traslado de Excepciones
8	Reparación Directa 2023-00226	Juzgado 16 Administrativo de Cali	Rubiela Solano Díaz	En termino para Contestar Demanda
9	Acción Popular 2023-00091	Juzgado 9 Civil del Circuito	Mayerlin Rueda de la Villa	En termino para Contestar Demanda
10	Reparación Directa	Juzgado 9 Administrativo de Cali	Lorenza del Socorro Giraldo	En Termino para Contestar Demanda

CUMPLIMIENTO DE SENTENCIAS JUDICIALES:

Acciones Populares

No.	Demandante	Estado
1	Ricardo García – 2023-00268	Se Contestó Incidente de desacato con IVC, a la espera de decisión
2	José Hernando Fuentes López – 2002-01985	Se Contestó Incidente, a la espera de decisión
3	Darío Ramírez Moncada – 2015-00136	Accion Popular Vereda Montañuelas, a la espera de nuevos comités.
4	Junta acción Comuna Mojica II 2006-00621	Accion Popular A la Espera de Realizar Mesa de Trabajo con IVC y Control Bordes

Abogado. JULIAN ANTONIO SANDOVAL JIMENEZ

Procesos Activos –J UDICIALES

NUMERO PROCESO ACTUACIÓN

1	ID 38375/ 2016-00130 - Demandante 10345070 - Argemiro Gómez - Reparación Directa	Presentación recurso de apelación
2	ID 78340/ 2020-00185 - Demandante 0266450 - José David López Cabuya -Reparación Directa	Reasignación de poder
3	ID 79277/ 2020-00110 - Demandante 1130598546 - Nini Johanna Diaz Bolaños- Reparación Directa	Auto que fija fecha para audiencia
4	ID 81501/ 021-00087- Demandante 1'098.635.159 - Yorley Adriana Botero - Acción de Cumplimiento	Otorgar poder
5	ID 86925/ 2003-04382 - Demandante 16989453 - Octavio Perez Montenegro - Acción Popular	Presentación de Alegatos



ALCALDÍA DE

SANTIAGO DE CALI

SECRETARÍA DE SEGURIDAD
Y JUSTICIA

6	ID 92158/ 2022-00152 - Demandante 1144041044 - Juan Martín Bravo Castaño - Acción Popular	Otorgar poder
7	ID 92414 / 2021-00034 - Demandante 16661913 - Diego Mendez Valencia - Nulidad y Restablecimiento del Derecho	Otorgar poder
8	ID 92878/ 2022-00658 - Demandante 1144029433 - Gerson Alejandro Vergara Trujillo - Acción Popular	Traslado alegatos de conclusión 1ª instancia
9	ID 95009 / 2021-00120 - Demandante 1151958572 - Isabella Mosquera Mosquera - Reparación Directa	Otorgar poder
10	ID 99388/ 2022-00009- Demandante 76316020 - Jose Luis Vivas - Acción Popular	Acta comité de conciliación

CUMPLIMIENTOS DE SENTENCIA

No.	SENTENCIA	DESPACHO	Convocante	Estado
1	Cumplimiento De Orden Judicial	Radicación Número: 76001-23-33-000- 2016-01703-01 Demandados: Municipio De Santiago De Cali- secretaria De Gobierno- Subsecretaria De Convivencia Y Seguridad Ciudadana, Departamento Administrativo De Gestión Del Medio Ambiente (Dagma) Y La Nación - Ministerio De Defensa Nacional - Policía Nacional	Ricardo García Ramírez	Archivo incidente de desacato.



ALCALDÍA DE
SANTIAGO DE CALI
SECRETARÍA DE SEGURIDAD
Y JUSTICIA

		Hecho Generador: Recuperación del espacio público sector dirección calle 22 y 22ª entre carreras 15 y 16 de la ciudad de Santiago de Cali		
2	Sentencia No. 017 del 30 enero de 2015	Juzgado 14 Administrativo oral	Fernando Arango y otros	Estado: Tiene Decreto de Delegación No. 0846 del 12 diciembre 2016, delegado el SSJ. Se solicito visita a Control Bordes para verificar cumplimiento de Sentencia, y de ser procedente convocar mesa técnica.

Abogado JOSE JULIAN RIVERA

PROCESOS JUDICIALES ASIGNADOS POR JURIDICA

No.	Medio de Control	Despacho	Demandante	Estado
1	Reparación Directa 2013-00249	Juzgado 18 Administrativo	Carlos Alberto Salazar	Auto No. 956 Declara Fallida Audiencia de Conciliacion.
2	Accion Popular 2018-00862	Tribunal Administrativo	Fabián Vidal	A la espera de Fallo del Consejo de Estado.
3	Reparación Directa 2019-00225	Juzgado 07 Administrativo	Isabel Mosquera Mosquera	Se canceló audiencia de pruebas para 25 de agosto del 2023.(En espera de reprogramación por parte del Juzgado)



ALCALDÍA DE

SANTIAGO DE CALI
SECRETARÍA DE SEGURIDAD

4	Unidad y Restablecimiento del Derecho 2020-00080	Juzgado 11 Administrativo	Climaco Tuquerres	Reasignación en espera de Audiencia.
5	Accion Popular 2021-00310	Juzgado 11 Administrativo	Juan Martin Bravo	Sentencia Favorable Primera Instancia
6	Reparación Directa 2020-00200	Juzgado 16 Administrativo	José Libardo Arce	Traslado Art - 110 (3) días - HRM-del recurso de reposición en subsidio apelación formulado por Seguros Generales Suramericana
7	Accion Popular 2022-00819	Tribunal Administrativo	Conjunto Residencial Caramanta	SE presento por parte del Municipio de Cali Recurso de Apelación Contra Sentencia de Primera Instancia Desfavorable
8	Reparación Directa 2023- 00012	Juzgado 06 Administrativo	Gladys Peña	Se contestó la Demanda
9	Reparación Directa 2021-00537	Tribunal Administrativo	Club Deportivo "Julian Vasquez"	Se contestó la Demanda
10	Accion Popular 2023-00003	Juzgado Primero Administrativo de Cali	Carlos Enrique Andrade	Se concede el recurso de Apelación interpuesto por el Municipio de Cali.
11	Reparación Directa 2023-00193	Juzgado Quince Administrativo de Cali	Jhon Alexis Villareal	Se contestó la Demanda

PREJUDICIALES

No.	Prejudicial	DESPACHO	Convocante	Estado
-----	-------------	----------	------------	--------



ALCALDÍA DE

SAN JACINTO DE CALI
SECRETARÍA DE SEGURIDAD

1	Conciliación Prejudicial ID. 105538	Procuraduría provincial de Cali.	Jhon Jairo Cardona	Fijan Fecha de Audiencia 02 de Noviembre hora 9:00 pm
---	--------------------------------------------	----------------------------------	--------------------	-------------------------------------------------------

CUMPLIMIENTOS DE SENTENCIA

No.	SENTENCIA	DESPACHO	Convocante	Estado
1	Sentencia 53 del 21 de Octubre del 2023 RAD: 2019-00285	Juzgado Segundo de Oralidad de Cali	Laureano Solís González	Se da inicio al Cumplimiento de Sentencia Radicado 202341320100007544 del 21-09-2023 Se hizo el decreto No.0681 2023 delegación a cargo de Planeación Municipal, hacemos parte del comité de cumplimiento.
No.	SENTENCIA	DESPACHO	Convocante	Estado
2	Sentencia 192 del 19 de diciembre del 2014.	Tribunal del Valle del Cauca	Santiago Toro Cadavid (Quebrada Guarruz)	Se continua con el cumplimiento de Sentencia Radicado 202341770400007464 del 26-07-2023. -Decreto No. 0141 2018 Delegación a cargo el cumplimiento de la Secretaría de Habita. Hacemos parte del comité de cumplimiento.

PROCESOS A CARGO DE LUZ MARY GONZALEZ AGUIRRE

PROCESOS JUDICIALES ASIGNADOS POR JURIDICA

No.	Medio de Control	Despacho	Demandante	Estado
-----	------------------	----------	------------	--------



ALCALDÍA DE

SANTIAGO DE CALI
SECRETARÍA DE SEGURIDAD

1	Nulidad y Restablecimiento del Derecho 2012-00130	TRIBUNAL CONTENCIOSO ADMINISTRATIVO	Nelly Blandon Velez	Al despacho para sentencia 2ª instancia.
2	Nulidad y Restablecimiento del Derecho 2013-00014	JUZGADO 006 ADMINISTRATIVO DE ORALIDAD DE CALI	- Martha Isabel Ortiz Lozano	Traslado del Auto Interlocutorio No. 014 de fecha 19 Enero 2022 que modifica la liquidación del crédito presentada por la parte demandada, lo anterior se remite para el correspondiente pago, toda vez que persiste un saldo insoluto de la deuda.
3	Reparacion Directa 2014-01450	CONSEJO DE ESTADO 003 SALA CONTENCIOSO ADMINISTRATIVA SECCIÓN TERCERA	Maria S. Millan Arango Y Cia S En C. Comandita Simple	Se le reconoce personería la abogada Luz Mary González Aguirre, identificada con la cédula de ciudadanía 31.940570, portadora de la tarjeta profesional 123.826 del Consejo Superior de la Judicatura,
4	Reparacion Directa 2015-00267	TRIBUNAL CONTENCIOSO ADMINISTRATIVO DE VALLE DEL CAUCA	Jhonatan Cardona Cardona , 29108266 - Carmenza Cardona	ADMITIR los recursos de apelación interpuestos por las llamadas en garantía PREVISORA S.A., SOCIEDAD AXA COLPATRÍA S.A., ALLIANZ DE SEGUROS S.A. Y LA ASEGURADORA MAPFRE S.A. contra la sentencia nro. 023 del 25 de febrero de 2022, proferida por el Juzgado Primero Administrativo de Cali.
5	Nulidad y Restablecimiento del Derecho	TRIBUNAL CONTENCIOSO ADMINISTRATIVO DE VALLE DEL	Oscar Julian Villamil Betancourt	Presentacion alegatos 1ª. Instancia.



ALCALDÍA DE
SANTIAGO DE CALI
SECRETARÍA DE SEGURIDAD
Y JUSTICIA

	2015-00124	CAUCA		
6	Reparation Directa 2016-00548	JUZGADO 21 ADMINISTRATIVO DE CALI	Deysy Maria Saldaña Usuriaga	DEJAR SIN EFECTOS los numerales 2 y 3 de la parte resolutive del Auto de Sustanciación No. 170 del 20 de mayo de 2022, en atención a las razones expuestas en la parte considerativa del presente proveído.
7	Contractual 2016-00286	TRIBUNAL CONTENCIOSO ADMINISTRATIVO	Superintendencia De Industria Y Comercio	ADMITIR el recurso de apelación interpuesto por la ENTIDAD DEMANDANTE, contra la sentencia N° 075 del 08 de septiembre de 2021,
8	Reparacion Directa 2016-01801	TRIBUNAL CONTENCIOSO ADMINISTRATIVO DE VALLE DEL CAUCA	Jady Ramirez De Lopez , 31970939 - Liliana Millan Arango	Traslado C.G.P. 3 Días - AL ESCRITO DE RECURSO DE REPOSICIÓN EN SUBSIDIO DE APELACION CONTRA EL AUTO DEL 20 DE JUNIO DE 2023.
9	Reparacion Directa 2017-00117	JUZGADO 019 ADMINISTRATIVO DE CALI	Edgar Augusto Badillo Moreno y otros	Presentation de Alegatos
10	Reparacion Directa 2017-00062	JUZGADO 010 ADMINISTRATIVO DE ORALIDAD DE CALI	Miriam Ruiz Arboleda	Presentación alegatos de conclusión 1ª instancia
11	Ejecutivo 2018-00242	TRIBUNAL CONTENCIOSO ADMINISTRATIVO DE VALLE DEL CAUCA	Vicenta Lenis De Bolaños	CORRER traslado a las partes para presentar alegatos por el término común de diez (10) días y en la misma



ALCALDÍA DE
SANTIAGO DE CALI
SECRETARÍA DE SEGURIDAD
Y JUSTICIA

				oportunidad el Ministerio Público podrá presentar concepto si a bien lo tiene. Cumplido lo anterior se dictará sentencia de segunda instancia por escrito.
12	Nulidad y Restablecimiento del Derecho 2019-00093	JUZGADO 002 ADMINISTRATIVO DE ORALIDAD DE CALI	Huber Perez Orozco	ADMITIR el recurso de apelación interpuesto por la parte DEMANDADA contra la sentencia nro. 07 del 29 de agosto de 2022, proferida por el Juzgado Segundo Administrativo de Cali.
13	Nulidad y Restablecimiento del Derecho 2018-00464	TRIBUNAL CONTENCIOSO ADMINISTRATIVO DE VALLE DEL CAUCA	Hernan Gallego Pelaez , 31860063 - Piedad Gallego Pelaez	Auto Que Decreta Medidas Cautelares
14	Nulidad y Restablecimiento del Derecho 2021-00247	JUZGADO 018 ADMINISTRATIVO DE ORALIDAD DE CALI	Jaime Alberto Salgado Chavarro	CONVOCAR a las partes intervinientes, a sus apoderados judiciales y al Ministerio Público a la audiencia inicial prevista en el artículo 180 del CPACA, la cual se llevará a cabo el veintidós (22) de noviembre de dos mil veintitrés (2023) a las dos de la tarde (2:00 P.M), cuya práctica será mediante el uso de las tecnologías de la información de manera virtual, a través del enlace que previamente será remitido a los canales digitales indicados por los



ALCALDÍA DE
SANTIAGO DE CALI
SECRETARÍA DE SEGURIDAD
Y JUSTICIA

				suje tos procesales
15	Reparacion Directa 2022-00024	JUZGADO 004 ADMINISTRATIVO DE ORALIDAD DE CALI	Betsi Tatiana Preciado Cortes , 1111561304 - Deiner Estiwar Vente Preciado , 25617199 - Eanny Maria Preciado Cortes	PRIMERO: DECLARAR NO PROBADA la excepción previa de «No comprender la demanda a todos los litisconsortes necesarios», formulada por el Distrito Especial de Santiago de Cali
16	Reparacion Directa 2021-00905	TRIBUNAL CONTENCIOSO ADMINISTRATIVO DE VALLE DEL CAUCA	Eduardo Muñoz Castaño, 29000073 - Edilma Castaño De Muñoz	PRIMERO: DECLARAR no probada la excepción previa de falta de jurisdicción. SEGUNDO: RECHAZAR la excepción de inepta demanda por indebida escogencia de la acción y frente a la excepción de caducidad será resuelta en la sentencia. TERCERO: FIJAR el MARTES DIECISIETE (17) DE OCTUBRE A LAS DOS DE LA TARDE (2:00 P.M.), para la realización de la AUDIENCIA INICIAL. No comparecer da lugar a la sanción que establece el numeral 4o del artículo 180 del CPACA.
17	Acción Popular 2022-00028	JUZGADO 013 ADMINISTRATIVO ORAL DEL CIRCUITO DE CALI	Elena Manzano Vanegas Casino Calima	SEÑALAR como fecha y hora para la celebración de la Audiencia de Pacto de Cumplimiento el día 06 DE MARZO DE 2024 a las 11:00 A.M.



ALCALDÍA DE

18 SANTIAGO DE CALI
SECRETARÍA DE SEGURIDAD
Y JUSTICIA

	Nulidad y Restablecimiento del Derecho 2022-00089	JUZGADO 010 ADMINISTRATIVO DE ORALIDAD DE CALI	Comercializadora Cardona Asociados S.A.S	FIJAR como fecha y hora para llevar a cabo de manera virtual la audiencia inicial de que trata el artículo 180 de la ley 1437 de 2011, para el día TRECE (13) DE JUNIO DEL AÑO DOS MIL VEINTITRÉS (2023), a las 11:00 AM, la cual se llevará a cabo mediante la aplicación LifeSize. Previo a la fecha de la audiencia, el link de enlace para conectarse a la audiencia virtual será remitido a los correos electrónicos registrados por los apoderados de las partes junto con el protocolo de audiencias.
19	Reparation Directa 2021-00212	JUZGADO 019 ADMINISTRATIVO ORAL DE CALI	Jorge Andres Alvarez Lopez	Contestation de la demanda.
20	Acción de Cumplimiento 2023-00002	JUZGADO 019 ADMINISTRATIVO ORAL DE CALI	Maria Angelica Guiran Castellanos	PRIMERO: CONCEDER en el efecto suspensivo el recurso de apelación interpuesto por las accionadas contra el auto del 21 de septiembre de 2023.
21	Reparacion Directa 2023-00276	TRIBUNAL ADMINISTRATIVO SECCIÓN SEGUNDA SUBSECCION E DE CUNDINAMARCA	Incubadora Santander S.A	CONTESTACION DDA tca incubadora santander REPARACION DIRECTA estallido social .
22	Acción Popular	TRIBUNAL ADMINISTRATIVO DEL VALLE	Johnny Molano Molina	SE CONTESTA LA DEMANDA, PODER, ANEXOS Y ANTECEDENTES ADMINISTRATIVOS.



ALCALDÍA DE
SANTIAGO DE CALI
SECRETARÍA DE SEGURIDAD
2023-00593

23	Acción de Cumplimiento 2023-00194	JUZGADO 002 ADMINISTRATIVO DE ORALIDAD DE CALI	FELIO ANDRADE PEÑA	contestación demanda felio andrade peña proceso 2023-00194

CUMPLIMIENTOS DE SENTENCIA

No.	SENTENCIA	DESPACHO	Convocante	Estado
1	Acción Popular 760012331000200400656-01 SENTENCIA: DEL 26 DE JUNIO DEL 2015	TRIBUNAL CONTENCIOSO ADMINISTRATIVO DEL VALLE DEL CAUCA. CONSEJO DE ESTADO SALA DE LO CONTENCIOSO ADMINISTRATIVO/ SECCION PRIMERA C.P. MARIA CLAUDIA ROJAS LASSA.	JULIO CESAR CABRERA CANO	Donde su fin es: “Registrar en todos los predios de la reserva y el Parque la limitación que corresponda, para efectos de que estos terrenos ya tengan una protección jurídica y también conservación de todos sus terrenos, así mismo que se conserven los baldíos que estén en propiedad pública dentro del Parque Nacional Natural Farallones de Cali- PNNFC” (sic). Se realizaron recorridos en la zona con el fin de evitar asentamientos subnormales y construcciones irregulares. Informe contenido en el radicado No. Radicado No.: 202341610100043914 Fecha: 18-10-2023



ALCALDÍA DE

2 **SANTIAGO DE CALI**
Acción de Tutela
SECRETARÍA DE SEGURIDAD
Y JUSTICIA

7600123310002011-00528-01

SENTENCIA: DEL 12 DE MAYO
DEL 2011

TRIBUNAL
CONTENCIOSO
ADMINISTRATIVO
DEL VALLE DEL
CAUCA
CONFIRMADA
MEDIANTE
SENTENCIA DEL
23 DE JUNIO DEL
2011 DEL
CONSEJO DE
ESTADO SALA DE
LO
CONTENCIOSO
ADMINISTRATIVO/
SECCION
CUARTA C.P.
MARTHA TERESA
BRICEÑO DE
VALENCIA.

PROCURADURIA
21 JUDICIAL II
AMBIENTAL Y
AGRARIA DEL
VALLE DEL
CAUCA

Eje temático: PARQUE
NATURAL FARALLONES DE
CALI- Control explotación de
Minería ilegal- Cierre
bocaminas del Socorro.

Es por lo que se suscribió el
Contrato de obra civil
No.4161.010.26.1.1990.2023,
de fecha 02 de octubre de
2023, fecha en la cual, fue
suscrito o aprobado por la
entidad (ordenador del
gasto).

CONTRATANTE: DISTRITO
SANTIAGO DE CALI
SECRETARIA DE
SEGURIDAD Y JUSTICIA.
NIT. 890399011-3
ORDENADOR GASTO
JIMMY DRANGUET
RODRIGUEZ Identificado(a)

CONTRATISTA:
EXPLOSIONES TECNICAS
CONTROLADAS S A S

NIT: 901005788- 6

OBJETO: CONTRATAR
POR EL SISTEMA DE
PRECIOS UNITARIOS
FIJOS, SIN FORMULA DE
REAJUSTE, LA IMPLOSIÓN
CONTROLADA CON
EXPLOSIVOS DE LA MINA
"MARTÍNEZ" Y EQUIPOS
COMPLEMENTARIOS,
UBICADOS EN EL PNN
FARALLONES DEL
DISTRITO DE SANTIAGO
DE CALI"



ALCALDÍA DE
SANTIAGO DE CALI
SECRETARÍA DE SEGURIDAD
Y JUSTICIA

			<p>VALOR: Para efectos fiscales y legales el valor del presente contrato es por la suma de CUATROCIENTOS DIECISIETE MILLONES SEISCIENTOS VEINTISIETE MIL NOVECIENTOS DIECISIETE PESOS MCTE (\$417.627.917.), valor que incluye, costos asociados por Administración, utilidad y demás costos directos e indirectos que se deriven de la celebración del contrato.</p> <p>Informe contenido en el radicado No. Radicado No.: 202341610100043914</p> <p>Fecha: 18-10-2023</p>
--	--	--	------------------------------------------------------------------------------------------------------------------------------------------------------------------------------------------------------------------------------------------------------------------------------------------------------------------------------------------------------------------------------------------------------------------------------------------------------------------------------------------------------

INFORME TUTELAS

Es de anotar que no contamos con la persona responsable del reparto de tutelas MARGARITA SOLANO desde el mes de agosto 2023, por lo tanto nos ha tocado hacer el reparto a todos los abogados, labor que interfiere con las contestaciones de las demandas, las audiencias, etc.

La mayoría corresponde a Acceso a Servicios de Justicia, le sigue IVC. Y el resto las demás áreas., por vulneración al derecho de petición, debido proceso.

MES	CANTIDAD
JULIO	50
AGOSTO	81
SEPTIEMBRE	79



ALCALDÍA DE

SANTIAGO DE CALI
OCTUBRE
SECRETARÍA DE SEGURIDAD
Y JUSTICIA

53

MATRIZ DOFA

Matriz DOFA	
Debilidades	Oportunidades
<ul style="list-style-type: none">-Rotación recurso humano del organismo.-Desinterés en la revisión de los reportes de alertas de radicados PQRSD enviados a todos los funcionarios de la Secretaria de Seguridad y Justicia.-Desinterés por parte del funcionario en la contestación del derecho de petición al ciudadano.-Falta de conocimiento en el manejo básico de las herramientas virtuales.-Mal direccionamiento de los PQRS oficina atención al ciudadano.-Un directivo comprometido con sus funciones asignadas, que no solamente sea hacer el reparto y desentenderse del proceso.	<ul style="list-style-type: none">-Reforzar el recurso humano para el seguimiento y control de los PQRSD. Y las tutelas.-Contar con una herramienta virtual que permita el adecuado seguimiento a los derechos de petición y tutelas
Fortalezas	Amenazas
<ul style="list-style-type: none">-Equipo directivo comprometido y alineado con los objetivos estratégicos de la entidad.-Procesos y procedimientos claros para el seguimiento y control de los PQRSD. Y las tutelas.-Conocimiento de herramientas actualizadas de uso informático para el seguimiento y trazabilidad de las PQRSD y las tutelas.	<ul style="list-style-type: none">-Cambios en la legislación en lo referente a peticiones, quejas, reclamos y sugerencias. <p>En cuanto a la contestación de Derechos de petición o de requerimientos de los entes de control, estos llegan primero al Orfeo del centro documentación del 4º. Piso, allí se puede demorar en direccionarlo por competencia funcional a la persona que le dará respuesta a dicha petición, donde pueden haber corrido varios días estando ad porta de vencerse.</p>



ALCALDÍA DE

	-No contestación a los derechos de petición, los cuales se ven reflejados en las tutelas por violación al derecho de petición.
--	--------------------------------------------------------------------------------------------------------------------------------

RETOS Y PROYECCIONES 2024

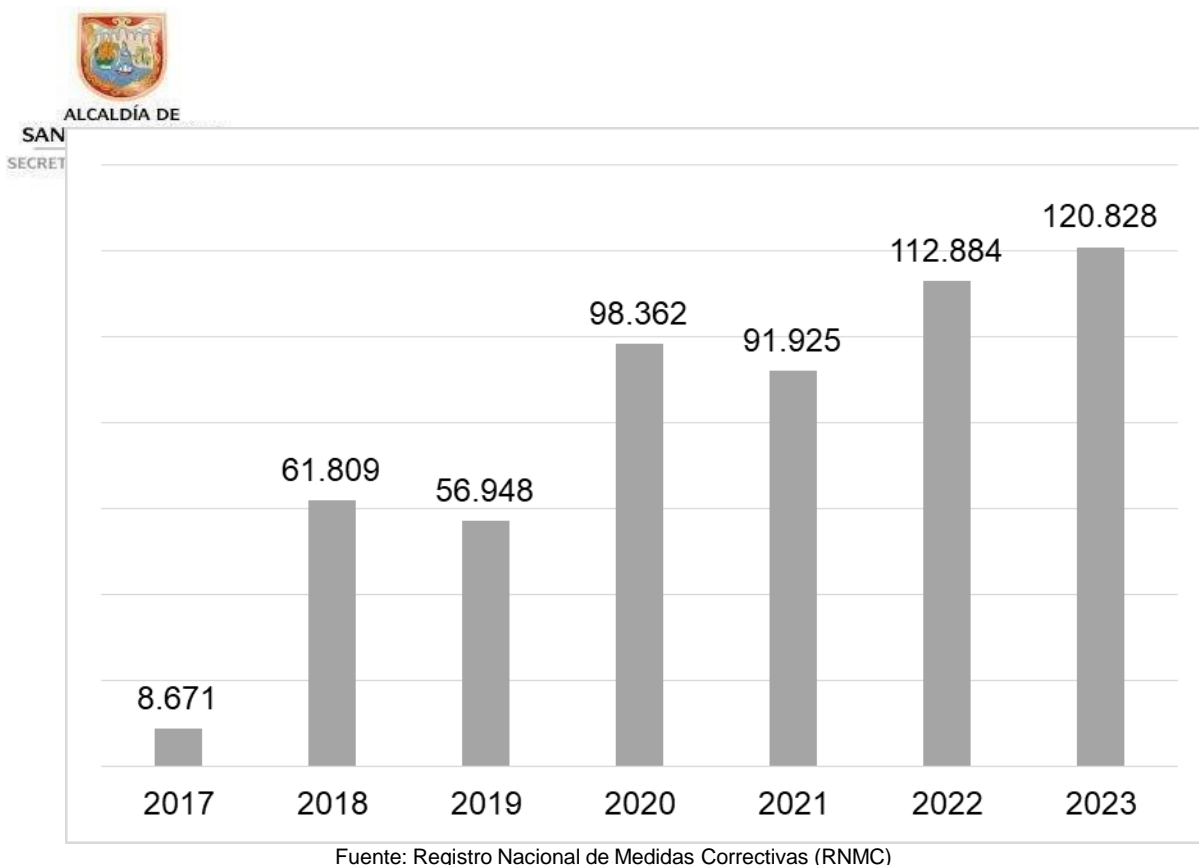
- Es importante que para el año 2024 en el proceso de los PQRS y las tutelas se aplique de manera institucional los controles establecidos para el seguimiento y control de las comunicaciones, dándole un mayor refuerzo a los despachos externos de la Subsecretaria de Acceso y Seguridad ya que ellos tienen la mayor cantidad de solicitudes y representan el 65% de las tutelas de toda la Secretaría.
- Es necesario reforzar con personal para la elaboración de respuestas preliminares y así poder hacer el 100% del reparto diario a los despachos, logrando que se agilice el trámite, así se lograra que los ciudadanos se informen donde se reasigna su proceso.
- De utilizar las herramientas informáticas para el seguimiento de los PQRS de alertas se logrará que no hayan un aumento significativo de acciones de tutela por vulneración al derecho de petición.
- Iniciar el proceso de sensibilización y posteriormente las capacitaciones en el nuevo sistema de Gestión Documental, para evitar que en el mes de Enero de 2024 haya traumatismos en el manejo de esta nueva herramienta.

2.4 Control Sanciones

2.4.1 Informe parcial de actividades del área Periodo: del 01 al 30 de Octubre de 2023

Consolidado de órdenes de comparendo distribuido por vigencia, generadas desde el 01 de agosto de 2017 hasta el 30 de Octubre de 2023:

Ilustración 1. *Cantidad de órdenes de comparendos generadas.*



En los últimos 6 años, desde 01 de agosto de 2017 Hasta el 30 de Octubre de 2023 se tiene un Total de órdenes de comparendo generado por **551.427** en el Distrito Especial de Santiago de Cali.

Cantidad de órdenes de comparendo en proceso, que se encuentran sin imponer medida en el RNMC, clasificado por Despacho desde el 01 de agosto de 2017 hasta el 30 de septiembre de 2023, detallados de la siguiente manera:

Tabla 1. Cantidad de órdenes de comparendo en proceso según RNMC.

COMUNA	DESPACHO	2017	2018	2019	2020	2021	2022	2023	TOTAL
1	INSPECCIÓN TERRÓN COLORADO	206	1.394	1.675	1.541	1.537	2.079	2.356	10.788
2	INSPECCIÓN LA FLORA	4	19	21	198	142	3.327	5.557	9.268
3	INSPECCIÓN FRAYDAMIAN	94	1.770	2.312	5.834	4.850	4.198	3.810	22.868
4	INSPECCIÓN DE MANZANARES	219	2.401	1.628	3.378	3.155	4.425	4.014	19.220
5	INSPECCIÓN LA RIVERA	182	1.624	1.501	3.209	4.162	5.107	3.268	19.053
6	INSPECCIÓN LOS GUADUALES	172	1.463	1.913	4.116	4.055	5.558	4.396	21.673
7	INSPECCIÓN ALFONSO LOPEZ	416	32	1.347	3.644	3.789	4.779	3.828	17.835
8	INSPECCIÓN DE VILLACOLOMBIA	105	1.817	2.444	3.351	3.248	3.421	3.272	17.658



ALCALDÍA DE

9	INSPECCIÓN GUAYAQUIL	120	963	987	221	738	4.980	4.710	12.719
10	INSPECCIÓN EL GUABAL	13	1.123	1.728	3.454	4.667	6.670	6.575	24.230
11	INSPECCIÓN CIUDAD MODELO	107	426	353	2.283	2.576	3.812	2.893	12.450
12	INSPECCIÓN NUEVA FLORESTA	43	1.078	796	1.644	560	423	3.047	7.591
13	INSPECCIÓN RICARDO BALCAZAR	15	731	734	1.372	3.116	2.781	2.395	11.144
13,1	INSPECCIÓN EL DIAMANTE	19	1.071	63	3.221	3.750	3.997	3.161	15.282
14	INSPECCIÓN LOS MANGOS	1	78	17	740	4.614	2.786	4.574	12.810
15	INSPECCIÓN EL VALLADO	52	721	1.609	3.392	4.813	6.889	5.729	23.205
16	INSPECCIÓN LA UNION	371	2.897	2.048	5.614	5.626	5.307	7.788	29.651
17	INSPECCIÓN EL LIMONAR	149	322	1.151	3.540	2.747	4.536	6.096	18.541
18	INSPECCIÓN MELENDEZ	309	1.217	1.037	3.933	3.161	4.454	4.501	18.612
19	INSPECCIÓN EL CEDRO	141	1.171	624	4.597	4.087	5.300	5.407	21.327
20	INSPECCIÓN SILOE	7	108	143	163	123	33	675	1.252
21	INSPECCIÓN DESEPAZ	4	978	64	1.857	3.529	4.512	5.719	16.663
22	INSPECCIÓN CIUDAD JARDIN	7	34	119	1.608	2.342	1.768	1.819	7.697
23	INSPECCIÓN PERMANENTE	0	0	0	5	1	2	6	14
52	CORREGIMIENTO EL HORMIGUERO	0	0	3	89	37	201	675	1.005
53	CORREGIMIENTO PANCE	12	6	60	346	529	504	973	2.430
54	INSPECCIÓN LA BUITRERA	12	52	173	295	175	109	112	928
56	INSPECCIÓN LOS ANDES	0	10	103	239	54	26	85	517
57	INSPECCIÓN PICHINDE	11	1	2	12	2	0	4	32
58	INSPECCIÓN LA LEONERA	0		3	21	3	4	4	35
59	CORREGIMIENTO FELIDIA	8	50	22	33	34	19	54	220
60	INSPECCIÓN EL SALADITO	2	62	102	42	63	103	126	500
61	CORREGIMIENTO LA ELVIRA	0	12	37	20	12	73	91	245
62	INSPECCIÓN LAS CASTILLA	0	0	0	0	0		4	4
63	INSPECCIÓN LA PAZ	0	0	0	0	0	1	0	1
64	INSPECCIÓN MONTEBELLO	9	135	134	329	29	534	568	1.738
65	INSPECCIÓN GOLONDRINAS	0	1	2	35	2	10	7	57
TOTAL		2.810	23.767	24.955	64.376	72.328	92.728	98.299	379.263

Hasta el 30 de septiembre de 2023, se tiene un total de órdenes de comparendo en estado PENDIENTE de 379.263 según Registro Nacional de Medidas Correctivas.

2.4.2 Expedientes pendientes por gestionar según registros de base de datos de administración de expedientes en la Oficina de Control a Sanciones:

Tabla 2 . *Expedientes pendientes por gestionar*

COMUNA	DESPACHO	COMPARENDOS SIN CUMPLIR MEDIDA EN EL RNMC	EXPEDIENTES RECIBIDOS EN OFICINA DE CONTROL A SANCIONES	EXPEDIENTES DEVUELTOS POR ERROR	COMPARENDOS PENDIENTES POR GESTIONAR
1	INSPECCIÓN TERRÓN COLORADO	11.492	4.891	92	6.693
2	INSPECCIÓN LA FLORA	23.242	13.395	1.919	11.766
3	INSPECCIÓN FRAYDAMIAN	23.507	1.206	30	22.331
4	INSPECCIÓN DE MANZANARES	19.235	656	340	18.919
5	INSPECCIÓN LA RIVERA	19.467	1.960	43	17.550
6	INSPECCIÓN LOS GUADUALES	22.197	429	136	21.904
7	INSPECCIÓN ALFONSO LOPEZ	19.899	3.449	178	16.628
8	INSPECCIÓN DE VILLACOLOMBIA	19.175	1.051	71	18.195
9	INSPECCIÓN GUAYAQUIL	19.895	7.142	433	13.186
10	INSPECCION EL GUABAL	26.147	8.279	850	18.718
11	INSPECCIÓN CIUDAD MODELO	17.169	5.077	1.401	13.493
12	INSPECCIÓN NUEVA FLORESTA	12.949	8.891	468	4.526
13	INSPECCIÓN RICARDO BALCAZAR	12.501	3.433	524	9.592
13	INSPECCIÓN EL DIAMANTE	18.517	3.245	198	15.470
14	INSPECCIÓN LOS MANGOS	22.955	9.601	195	13.549
15	INSPECCIÓN EL VALLADO	26.088	3.952	125	22.261
16	INSPECCIÓN LA UNION	30.821	10.581	1.016	21.256
17	INSPECCIÓN EL LIMONAR	19.065	1.569	96	17.592
18	INSPECCIÓN MELENDEZ	20.466	5.940	405	14.931
19	INSPECCIÓN EL CEDRO	25.303	6.731	749	19.321
20	INSPECCIÓN SILOE	13.294	10.188	1.701	4.807
21	INSPECCIÓN DESEPAZ	24.302	13.265	979	12.016
22	INSPECCIÓN CIUDAD JARDIN	10.331	2.725	66	7.672
23	INSPECCIÓN PERMANENTE	14	0	0	14
51	NAVARRO	0	0	0	0
52	CORREGIMIENTO HORMIGUERO	1.123	0	0	1.123
53	CORREGIMIENTO PANCE	2.551	169	38	2.420
54	INSPECCIÓN LA BUITRERA	1.064	177	103	990
55	VILLACARMELO	0	0	0	0
56	INSPECCIÓN LOS ANDES	533	93	18	458
57	INSPECCIÓN PICHINDE	52	30	7	29
58	INSPECCIÓN LA LEONERA	40	34	6	12
59	CORREGIMIENTO FELIDIA	325	192	98	231



ALCALDÍA DE

60	INSPECCIÓN EL SALADITO	509	163	35	381
61	CORREGIMIENTO LA ELVIRA	258	146	6	118
62	INSPECCIÓN LAS CASTILLA	35	29	7	13
63	INSPECCIÓN LA PAZ	1	0	0	1
64	INSPECCIÓN MONTEBELLO	1.926	665	330	1.591
65	INSPECCIÓN GOLONDRINAS	63	23	7	47
	TOTAL	466.511	129.377	12.670	349.804

2.4.3 Expedientes recibidos en Oficina de Control a Sanciones por parte de las diferentes Inspecciones de Policía y Corregidurías, desde el 01 hasta el 30 de septiembre de 2023.

Tabla 3. *Expedientes recibidos en Oficina de Control a Sanciones*

DESPACHO	CANTIDAD
GUAYAQUIL	1.344
LA FLORA-VIPASA	433
GUADUALES	1
DESEPAZ	863
LOS MANGOS	1.067
GUADUALES	1
NUEVA FLORESTA	639
TERRON COLORADO	756
LIMONAR	964
DIAMANTE	206
GUADUALES	14
JARDION - LAMARIA	270
MELENDEZ	952
ALFONSO LOPEZ	1.447
LA RIVERA	177
TOTAL	9.134

Fuente: Sistema de Automatizado en Línea (SAUL)

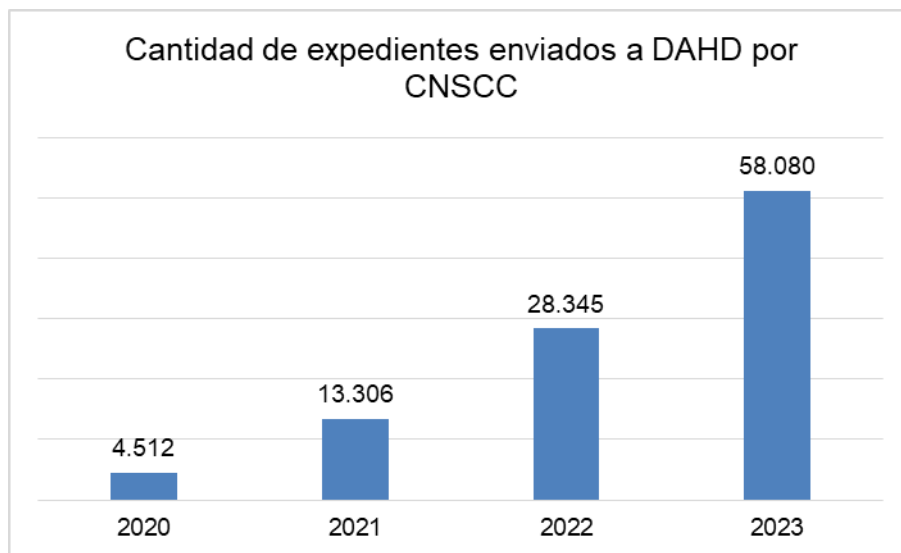
2.4.4 Traslado de cartera en firma a Subdirección de Tesorería:

Desde la Oficina de Control a Sanciones de la Secretaría de Seguridad y Justicia, se realiza el envío periódico de expedientes generados por los diferentes Inspectores de Policía, con la confirmación de las sanciones de multa generadas en el marco de la Ley 1801 de 2016 Código Nacional de Seguridad y Convivencia dirigidos a la Subdirección de Tesorería Distrital, con el fin de que se surta el proceso de cobro respectivo para obtener el recaudo de estos títulos ejecutivos.



ALCALDÍA DE
SANTIAGO DE CALI
SECRETARÍA DE SEGURIDAD
Y JUSTICIA

Para incrementar la generación de expedientes por parte de los Inspectores de Policía, se realizó acompañamiento permanente a los diferentes Despachos con inversión en personal calificado y recursos tecnológicos para facilitar la gestión administrativa, evidenciando el incremento en los títulos ejecutivos trasladados por parte de la Secretaría de Seguridad y Justicia como se detalla a continuación:



Fuente: Base de datos Oficina Control a Sanciones

2.4.5 Actividades pedagógicas por multas del RNMC:

Desde el 01 de enero hasta el 31 de octubre de 2023 se tiene una totalidad de ciudadanos inscritos a las pedagogías por medida correctiva del CNSCC de 8.838 y pedagogías realizadas 6.083, según registro en SAUL (Sistema de Automatizado en Línea).

PERIODO	INSCRITAS	REALIZADAS	% CUMPLIMIENTO
Enero	683	475	70%
Febrero	1.165	840	72%
Marzo	950	699	74%
Abril	806	612	76%
Mayo	905	593	66%
Junio	902	578	64%
Julio	1.059	723	68%
Agosto	644	427	66%
Septiembre	799	512	64%
Octubre	925	624	67%
Total	8.838	6.083	69%

Fuente: Base de datos Oficina Control a Sanciones

En el mes de Octubre de 2023, se inscribieron 925 ciudadanos para realizar la capacitación, de los cuales 624 participaron de las jornadas pedagógicas, alcanzando 67% de efectividad, para completar una totalidad de 6.083 actividades pedagógicas realizadas en la vigencia 2023.

- Reporte sobre rentas varias no tributarias (sanciones establecimiento de comercio y publicidad exterior visual), estado de ingreso, movimiento de cartera y saldo final del inventario.
- Reporte sobre recaudo y estado de transferencias realizadas a Policía Metropolitana
- Actualización de intereses masivos en aplicativo SAP-TRM para renta Código de Policía
- Devolución de expedientes a Inspecciones de Policía que presentan inconsistencias en títulos ejecutivos para su corrección.
- Reporte mensual sobre actividades pedagógicas presentado a la Subsecretaría de Acceso a Servicios de Justicia
- Asistencia a mesas de trabajo
- Atención al ciudadano en temas relacionados con contravenciones a la Ley 1801 de 2016 Código Nacional de Seguridad y Convivencia.
- Apoyo técnico y jurídico a las diferentes Inspecciones de Policía para la generación de títulos ejecutivos relacionados con contravenciones a la Ley 1801 de 2016 – Código Nacional de Seguridad y Convivencia

2.4.6 Recaudo Generado por Multas del CNSCC:

Debido a las gestiones administrativas adelantadas desde la Secretaría de Seguridad y Justicia, con el incremento en la creación de los títulos que prestan mérito ejecutivo para proceso de cobro de cartera, se evidencia incremento en recaudo por multas en el marco de la Ley 1801 de 2016 Código Nacional de Seguridad y Convivencia.

La habilitación de la página de consulta www.cali.gov.co/codigopolicia en conjunto con el Departamento Administrativo de las Tecnologías y las Comunicaciones DATIC ha permitido a los ciudadanos acceder a la generación de recibos de pago, facilitando el trámite de recaudo por esta renta. Con el desarrollo de este módulo se buscó principalmente que los ciudadanos puedan realizar:

Generación de recibos de pago con código de barras.

- Actualización de intereses moratorios
- Pago en bancos o puntos de pago autorizados
- Pago en Línea (botón PSE)
- Una vez el pago ha sido aprobado por PSE, se crean las partidas abiertas de la declaración y se aplica el pago.



Lo anterior, ha tenido un impacto directo en el recaudo generado por concepto de multas por contravenciones al Código Nacional de Seguridad y Convivencia, como se detalla a continuación:



Fuente: Base de datos Oficina Control a Sanciones

3. NFORMES ENTES DE CONTROL

3.1 Concejo Distrital De Santiago de Santiago de Cali

En ejercicio del Control Político el Concejo Distrital de Santiago de Santiago de Cali, presentó las siguientes proposiciones, las cuales fueron resueltas, respondidas y llevadas a debate, según el caso:

- 17 Proposiciones del Concejo.
- 7 Citaciones a Plenaria del Concejo
- 3 Constancia relacionadas a nuestra secretaria

4 ESTRATEGIAS DE MEJORAS CONTINUAS

Partiendo del Decreto extraordinario 0516 de 2016, en el artículo No.30, Unidades de Apoyo a la Gestión, cuenta con la siguiente función: *cumplimiento y seguimiento a los compromisos y planes de mejoramiento suscritos con órganos de control*. En la actualidad el organismo materializa este ejercicio a través del equipo

multidisciplinario de Sistemas de Gestión integrados, la cual formula las acciones de mejora, en coordinación con el equipo realizador del proceso y generador de la no conformidad.

En busca de la mejora continua de manera permanente se realizan los autodiagnósticos del Modelo Integrado de Planeación y Gestión (MIPG), priorizados desde el proyecto de la UAG, con el fin de implementar las acciones de mejora propuestas por los equipos de trabajo.

De igual manera, se adelantó:

- La incorporación de personal experto para la gestión de desarrollo de software que agilice y flexibilice los productos como: ventanilla de Artes Escénicas, Trámites con Firma Digital, herramienta de reporte de violencia intrafamiliar que serán de utilidad de la comunidad,
- En funcionamiento a través de la Plataforma SAUL el trámite en línea de la expedición del Certificado de Existencia y Representación Legal de la Propiedad y los dos trámites como la Inscripción de la Propiedad Horizontal y el Cambio del Representante Legal se pueden radicar por SAUL.
- La gestión para la adecuación del espacio locativo de Bosconia, para el traslado y organización de los fondos acumulados del organismo, en mejora
- del archivo del organismo en cumplimiento del Sistema de Gestión Documental.
- El fortalecimiento del equipo de trabajo responsable de la Gestión Documental al interior del organismo, conformando el grupo Equipo Técnico de Archivo (ETA).
- Durante el 2020-2023 se implementó la estrategia Círculo de Calidad, apuntando a la mejora de las dimensiones de MIPG, a través de la Sensibilización en temas transversales.
- Se atendió al Ente Certificador de ICONTEC, para la continuidad de la certificación NTC-ISO9001:2015. Periodo 2023-2024, asociada al Subproceso Control a Construcciones del Proceso Control y Mantenimiento del Orden Público.
- Actualización de la caracterización del Modelo de Operación por Proceso, de los Procesos Control y Mantenimiento del Orden Público, Convivencia y Fortalecimiento Social de la Secretaría de Seguridad y Justicia en la herramienta DARUMA, con su respectiva migración de información y validación liderado por el equipo de Sistemas Integrados de Gestión.
- Realización del Inventario del conocimiento Tácito y el conocimiento explícito interiorizado en los equipos de trabajo de las diferentes áreas de atención a los grupos de valor de la Secretaría.

- Mejoramiento en la aplicación de los procedimientos, normas, medición de metas, entrega de trámites y servicios, que han permitido la evaluación del sistema por parte de las auditorias de entes de control interno y externos con una calificación representativa en la entidad.
- Incremento de los controles en el proceso de Contratación.
 - Desarrollo de la implementación de la estrategia para la mejora en la respuesta oportuna de las PQRS, del organismo a los aplicativos ORFEO y MIRAVE, a través de mesas de trabajo junto con el DADI y los responsables adquieren compromisos para depurarlos.

5 CONCLUSIONES, RETOS Y DESAFÍOS

- A partir del análisis efectuado en el marco de la presente rendición de las actividades ejecutadas, concluimos lo siguiente, respecto de los desafíos, retos, y aspectos por fortalecer:
- Finalizar la Política Pública de Seguridad y Convivencia Ciudadana, entregando a la ciudad un marco estratégico a 10 años para derrotar las estructuras criminales y reducir la violencia.
- Consolidar las intervenciones en entornos turísticos, deportivos y educativos seguros a través de la ejecución del Plan Integral de Seguridad y Convivencia Ciudadana.
- Fortalecer el Observatorio de Seguridad, proyectándolo como uno de los mejores de Colombia y convertirlo en referente en América Latina.
- Fortalecer la articulación intersectorial e interinstitucional para la aplicación de las normas de inspección, vigilancia y control a cargo del municipio
- Realizar el control, protección y recuperación del espacio público de la ciudad enfocando estrategias en las plazas, lugares emblemáticos y turísticos de la ciudad.
- Aumentar la capacidad de atención y cobertura de la oficina de Protección al Consumidor, brindando asesoría oportuna que permita garantizar los derechos de los consumidores establecidos en el Estatuto del Consumidor



ALCALDÍA DE

SEI

- Visualizar ante la comunidad a través de medios institucionales y en el territorio, informando qué es la Subsecretaría de Inspección Vigilancia y Control y cuál es el trabajo que se hace día a día por los ciudadanos caleños, mejorando la percepción y aceptación de la entidad en beneficio de la seguridad y la convivencia ciudadana.
- En métodos alternativos de resolución de conflictos, también se ha avanzado en las adecuaciones y dotación del espacio donde entrará a funcionar el Centro de Conciliación Distrital y donde continuará el ejercicio realizado articuladamente con varias universidades de la ciudad, al interior de la Casa de Justicia de Alfonso López.
- Mejoramiento de la aplicación de las políticas de Gestión Documental en el organismo.
- Es importante que para el año 2024 en el proceso de los PQRSD y las tutelas se aplique de manera institucional los controles establecidos para el seguimiento y control de las comunicaciones, dándole un mayor refuerzo a los despachos externos de la Subsecretaria de Acceso y Seguridad ya que ellos tienen la mayor cantidad de solicitudes y representan el 65% de las tutelas de toda la Secretaria.
- Es necesario reforzar con personal para la elaboración de respuestas preliminares y así poder hacer el 100% del reparto diario a los despachos, logrando que se agilice el trámite, así se lograra que los ciudadanos se informen donde se reasigna su proceso.
- De utilizar las herramientas informáticas para el seguimiento de los PQRS de alertas se logrará que no hayan un aumento significativo de acciones de tutela por vulneración al derecho de petición.
- Iniciar el proceso de sensibilización y posteriormente las capacitaciones en el nuevo sistema de Gestión Documental, para evitar que en el mes de Enero de 2024 haya traumatismos en el manejo de esta nueva herramienta.