



**ALCALDÍA DE
SANTIAGO DE CALI**

**Informe de Rendición de Cuentas
Secretaría de Seguridad y Justicia**

29/11/2022

Elaborado por: Luis alberto Cuasquer Rodriguez – Contratista

Aprobado por: Jimmy Dranguet Rodríguez - Secretario de Seguridad y Justicia

Diego Ferney Sánchez Patiño – Jefe de Unidad de Apoyo a la Gestión

Guillermo Londoño Ricaurte - Subsecretario de la Política de Seguridad

José Hebert Calle Dávalos - Subsecretario de Inspección, Vigilancia y Control

Patricia Inés Corina Cáceres Rojas - Subsecretaria de Acceso a Servicios de Justicia (E)

Tabla de Contenido

1. Introducción	3
2. Fase preparatoria	4
2.1 Publicaciones realizadas	4
2.2 Consulta temas de interés	7
2.3 Articulación, actividades y logística	8
3. Convocatoria	9
4. Asistencia	10
5. Información Divulgada en la Actividad	11
5.1 Subsecretaría de la Política de Seguridad	18
5.2 Subsecretaría de Acceso a los Servicios de Justicia	23
5.3 Subsecretaría de Inspección, Vigilancia y Control	27
5.4 Unidad de Apoyo a la Gestión - “UAG”	29
5.5 Acciones que le Aportan a la Garantía de Derechos Humanos, Paz, Justicia y a los Objetivos de Desarrollo Sostenible	34
6. Evaluación	35
7. Preguntas y Respuestas – PQRSD	41
7.1. Análisis de las PQRSD realizadas durante la transmisión	43
8. Conclusiones	44

1. Introducción

En cumplimiento de la política de Rendición de Cuentas que establece el CONPES 3654 de 2010 que da apertura a la información, transparencia y diálogo entre el Estado y los ciudadanos (Ley 1712 del 2014 Ley de Transparencia y el Derecho al Acceso a la Información Pública”). La Secretaría de Seguridad y Justicia realizó la Segunda Jornada de Rendición de Cuentas el día 29 de Noviembre 2022, cuyo tema Central fue **“JUNTOS POR LA SEGURIDAD DE CALI, LOGROS Y AVANCES”** donde se expuso aspectos relevantes de responsabilidad misional del organismo.

PURA SEGURIDAD POR CALI, LOGROS Y AVANCE

La convivencia y seguridad ciudadana como una responsabilidad del Estado, a través de las instituciones que lo representan en el ámbito local como las autoridades político administrativas, de seguridad, justicia y de convivencia, presentó distintos proyectos a la comunidad la Secretaria de Seguridad y Justicia, que en este Segundo Semestre del año 2022 se han ejecutado y otros que se encuentran en avance de ejecución en el territorio y particularmente en nuestras comunas del Distrito de Santiago de Cali.

En esta Segunda Rendición de Cuentas 2022, se presentó desde la Política Marco de Seguridad y Convivencia Ciudadana, la Secretaría de Seguridad y Justicia viene contribuyendo desde los diversos componentes, programas e indicadores establecidos para ello, a mejorar las estadísticas en materia de Seguridad, Convivencia y Acceso a la Justicia, a partir de estrategias institucionales con el objetivo de generar medidas que garanticen derechos ciudadanos como la *“vida, la libertad y la integridad personal, así como también desde nuestra gestión por competencia, la seguridad, la convivencia y el fortalecimiento social”*.

Dado que este informe resaltaré aspectos fundamentales presentados durante el evento de dialogo asociados a la construcción de la Política Pública de Seguridad y Convivencia de Cali, visualizada y vinculada en el Plan de Desarrollo Cali 2020-2023 “Cali Unida por la Vida”, Ejecución Presupuestal vigencia 2022 lo que va corrido del año, avances de cada uno de los programas y proyectos que ejecutan las Subsecretarías del organismo, que busca dentro de sus dimensiones y proyectos estratégicos el desarrollo del Smart City, como una posibilidad de generar conocimiento expedito para la tomade decisiones en esta dependencia y propender por generar procesos de gobernanza en el desarrollo del ejercicio público.

Intervención siempre enfocada a prevenir y contrarrestar al interior del Distrito de Santiago de Cali, las manifestaciones de violencia espontánea, violencia homicida y la violencia familiar.

La Secretaria de Seguridad y Justicia no es ajena al cumplimiento del Objetivo Desarrollo Sostenible (ODS) No. 16 **“Paz, Justicia e Instituciones Solidas”**, a los cuales da respuesta y cumplimiento a través de la gestión de los planes, programas y proyectos descritos e inmerso en el Plan de Desarrollo 2020-2023 “Cali Unida Por la Vida”.

Para aportar al cumplimiento de estos, la Secretaría de Seguridad y Justicia del Distrito de Santiago de Cali, hace presencia en las 4 Dimensiones, 7 Líneas estratégicas, 13 programas, que desde su misionalidad, responde al cumplimiento de los objetivos.

2. Fase preparatoria

De acuerdo al plan de trabajo, los programas y proyectos de la Secretaría de Seguridad y Justicia se estableció un tiempo de referencia estipulado que inicia “del 01 de Julio hasta el 30 Noviembre de 2022”, teniendo en cuenta todos los temas definidos por el nivel directivo y que se presentaran utilizando las estrategias a partir del elemento de información.

2.1 Publicaciones realizadas

Treinta (30) días antes del evento, en canal virtual y redes sociales

- En el calendario

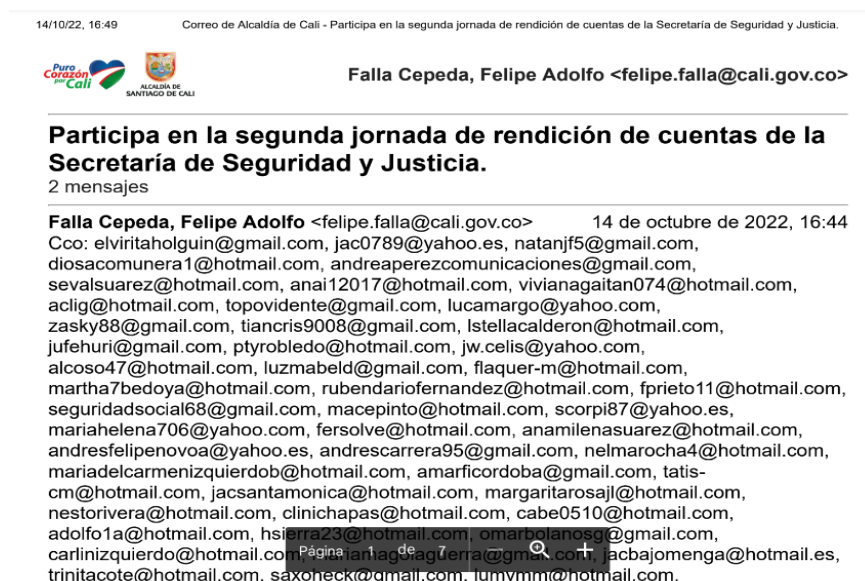
<https://www.cali.gov.co/seguridad/calendario/5562/segunda-rendicion-de-cuentas-seguridad-y-justicia/>

Por razones de cambios institucionales, se modificó la fecha del evento para el 29 de Noviembre de 2022.

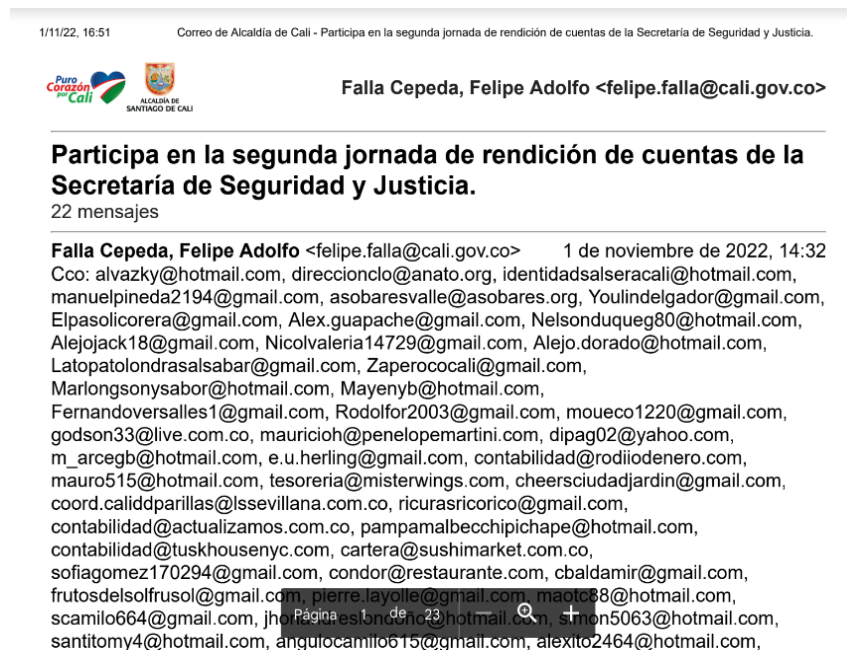
<https://www.cali.gov.co/calendario/fecha/2022/11/15/>

- Invitación por correo electrónico institucional masivo

Treinta (30) días antes del evento

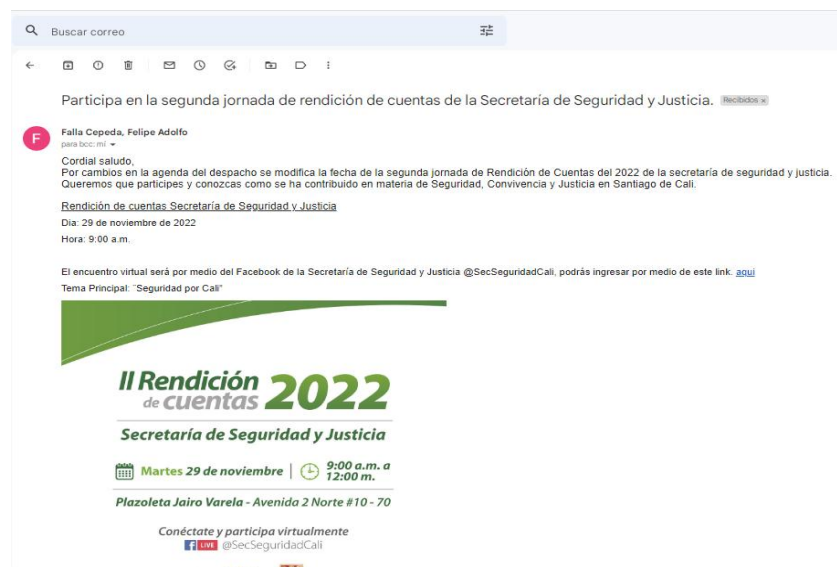


Quince (15) días antes del evento



Por razones de cambios institucionales, se modificó la fecha del evento para el 29 de Noviembre de 2022.

Noviembre 15/2022



Noviembre 11/2022

11/11/22, 20:25

Correo de Alcaldía de Cali - Participa en la segunda jornada de rendición de cuentas de la Secretaría de Seguridad y Justicia.



Falla Cepeda, Felipe Adolfo <felipe.falla@cali.gov.co>

Participa en la segunda jornada de rendición de cuentas de la Secretaría de Seguridad y Justicia.

6 mensajes

Falla Cepeda, Felipe Adolfo <felipe.falla@cali.gov.co> 11 de noviembre de 2022, 19:57

Cco: gustavoandresrueda@hotmail.com, sanmiguel512@hotmail.com, juancho.1978@outlook.com, cajigas.romero@yahoo.com, maryherman@hotmail.com, alnenarg93@gmail.com, arley012009@hotmail.com, adriana788nanita@hotmail.com, mackenzije@gmail.com, ramuzan@hotmail.com, vesihepi@hotmail.com, linva27@hotmail.com, gloriaalmanza2480@hotmail.com, connyceballos78@hotmail.com, jairotapia201410@gmail.com, esperanzarealpeo@hotmail.com, daryabella@hotmail.com, jaime1951@gmail.com, futuro.7628@hotmail.com, neron484@msn.com, multiats@yahoo.es, javi.012010@hotmail.com, dayis_0520@hotmail.com, makuguzman@hotmail.com, wiandca@hotmail.com, sonepotosi@hotmail.com, dariomoncada23@hotmail.com, nilsonperafan@hotmail.com, rubenpiam@hotmail.com, fabiolopez743@gmail.com, claulo.16@hotmail.com, Isabelcaicedo1011@gmail.com, Jaccmunas57@gmail.com, b.garciahenao@gmail.com, marinatorres.10@gmail.com, miltonelada@hotmail.com, locc@hotmail.com, viqueguillermo@gmail.com, jhonfn@hotmail.com, navargas32@gmail.com, algumej@yahoo.es, johannavalencia19@hotmail.com, marcatua@hotmail.com, nemtobe@hotmail.com, paty-7231@hotmail.com, n.ando.página.m.c.de, 13nruaga@gmail.com, cokesalas@hotmail.com, rey_@hotmail.com, mayeo19@hotmail.com, hector.ochoar@gmail.com, fabio-

Noviembre 15/2022

15/11/22, 19:14

Correo de Alcaldía de Cali - Participa en la segunda jornada de rendición de cuentas de la Secretaría de Seguridad y Justicia.



Falla Cepeda, Felipe Adolfo <felipe.falla@cali.gov.co>

Participa en la segunda jornada de rendición de cuentas de la Secretaría de Seguridad y Justicia.

2 mensajes

Falla Cepeda, Felipe Adolfo <felipe.falla@cali.gov.co> 15 de noviembre de 2022, 18:28

Cco: albert201912@gmail.com, carlos-e-carabali@hotmail.com, more197829@gmail.com, abaway@hotmail.com, mi-morenaza@hotmail.com, Yiyi.2086@hotmail.com, angie0354@hotmail.com, mauricioveedusalud@hotmail.com, ramirez.m2@hotmail.com, rosen.lbarguen2013@hotmail.com, mariomosgarcia@gmail.com, Favieri22@hotmail.com, richar_1024@hotmail.com, luisita1885@gmail.com, aura_323@hotmail.com, adrianaberonmorales@yahoo.com, Guilleacuariun56@hotmail.com, fernandagomez2007@hotmail.com, gdo_2021@hotmail.com, gladyzco2010@hotmail.com, melissa1122elys@gmail.com, orlandin56@gmail.com, roshi224@hotmail.com, facilidades2012@hotmail.com, yaibust@hotmail.com, amanda_67@hotmail.com, zalape10@hotmail.com, lamusicayelbailempasion@gmail.com, calidistribuciones7@hotmail.com, xiomaramena@hotmail.com, jagoc78@hotmail.com, jorgebalentia@gmail.com, liyan2845@hotmail.com, antoni-and@hotmail.com, cecchi68@hotmail.com, angelica107199@hotmail.com, benanchobe@hotmail.com, ncastrillon9009@hotmail.com, armandojaramillo.aa@gmail.com, magaleano99@hotmail.com, paulacastillo2020@hotmail.com, volini77@hotmail.com, marianidia7@gmail.com, n.página.m.c.de, 13nruaga@gmail.com, cokesalas@hotmail.com, mincho305@hotmail.com, fntaitearantes@hotmail.com, norconic87@gmail.com,

Treinta (30) días antes del evento en Redes Sociales

https://m.facebook.com/story.php?story_fbid=pfbid02o9zL9vsb4MYKbca4cRqyLZkRNmh6qKqK4uGouBYcar64DPt1BEXUqiKi7pHzwBRVl&id=100064542348238
<https://twitter.com/seguridadcali/status/1581019323451068416?s=48&t=5tkKJqkgPjjc8X0WCwmVEA>
<https://www.instagram.com/p/CjtSWbsgjxG/?igshid=MDJmNzVkMjY=>

Quince (15) días antes del evento en Redes Sociales

https://m.facebook.com/story.php?story_fbid=pfbid02YTxYVJ6ByWp431tvEdkqbL5yac7tmjhm6emwwYzvDtLoGJ6H3V4jwWM7b96pV9icl&id=100064542348238&sfnsn=scwspmo&mibextid=YsHG2a
<https://twitter.com/SeguridadCali/status/1588536177828954113?t=ktFFAJU6qg3RpCuyBxdeXA&s=08>
<https://www.instagram.com/p/CkistNxsuQS/?igshid=MDJmNzVkMjY=>

Cinco (5) días antes del evento en Redes Sociales

<https://www.facebook.com/SecSeguridadCali/photos/a.489934177804425/2468696779928145/>
<https://twitter.com/SeguridadCali/status/1590800160124071936?t=NV1qJFFuPJBBifnY7HZP8w&s=08>
<https://www.instagram.com/p/CkyyeH6Pqph/?igshid=MDJmNzVkMjY=>

Por razones de cambios institucionales, se modificó la fecha del evento para el 29 Noviembre de 2022.

Publicación en Redes Sociales Tres (15) días antes del evento. 15 de Noviembre 2022.

https://twitter.com/SeguridadCali/status/1592533159551594497?t=P_FibR6ayTVMznUFOSwhNw&s=08

Publicación en Redes Sociales Cinco (5) días antes del evento. 24 de Noviembre 2022.

https://m.facebook.com/story.php?story_fbid=pfbid0UPQkoYEWZCuJo97wbdrud3YtneBJHQozT72y89au1JN8nhZDJEXXV89ot7jMqD41l&id=100064542348238&sfnsn=scwspmo&mibextid=YsHG2a
https://twitter.com/SeguridadCali/status/1595800326677975040?t=H-_Y8Bswf4dOhuOMol4-1w&s=08
<https://www.instagram.com/p/Clg7Y3PueML/?igshid=MDJmNzVkMjY=>

2.2 Consulta temas de interés

De acuerdo a la consulta realizada previa al evento, se logró identificar los temas de mayor trascendencia por parte de los grupos de interés; así mismo, la Secretaría de Seguridad y Justicia consultó el portal institucional de la Entidad, para realizar un filtro en la plataforma de ORFEO.

En ese sentido, se analizó los temas más relevantes que registra los ciudadanos por medio de las PQRSD que han sido atendidas por el organismo, en la que marcan una tendencia objetiva de distintos ejes temáticos que sirvió para tener en cuenta los temas a tratar en la jornada de Rendición de Cuentas e igualmente se tuvo la opinión de los funcionarios al interior de la Secretaría de Seguridad y Justicia, y la comunidad en general.

Teniendo en cuenta la tendencia por la ciudadanía, el Sr. Secretario, se inclinó por el tema de mayor interés: **“JUNTOS POR LA SEGURIDAD DE CALI, LOGROS Y AVANCE”** y Rendir Cuentas sobre un informe de Gestión de cada una de las Subsecretarías y la Unidad de Apoyo a la Gestión, y de acuerdo a su parte Misional se hizo sobre 5 Enfoques de Seguridad Multidimensional, siendo los temas más relevantes para presentar en la actividad de diálogo los siguientes:

Seguridad Humana
Seguridad de Infraestructura
Seguridad Pública
Salud y Medio Ambiente
Acceso, Justicia y Resocialización

2.3 Articulación, actividades y logística

En cumplimiento al Plan de Trabajo de Rendición de Cuentas 2022 de la Secretaria de Seguridad y Justicia, se realizaron distintas actividades en las áreas de trabajo del organismo, desarrollando las siguientes:

- Articulación con la oficina de Planeación, Participación Ciudadana, Gestión Calidad, Despacho, Comunicaciones, Sistemas, donde se integra el equipo articulador de Redición de Cuentas 2022.
- Articulación con el área de Comunicaciones del organismo para la elaboración de la pieza gráfica del primer evento, llevar a cabo las publicaciones en la intranet y correo institucional masivo y el acompañamiento del moderador y la puesta en marcha para el día del evento .
- Articulación y diferentes reuniones con las subsecretarías de Acceso a la Justicia, Inspección Vigilancia y Control (IVC), Política de Seguridad, Despacho, UAG, a través de funcionarios enlaces asignados por cada área, con el fin de implementar la estrategia de Rendición de Cuentas .
- Unidad de Apoyo a la Gestión (UAG), donde garantizo la contratación del streaming y la transmisión en vivo por Facebook-Live, y así tener una mayor interacción con nuestros grupos de valor.
- Reunión con el Equipo Articulador de Rendición de Cuentas y el jefe de la UAG para la planeación del primer evento de diálogo, mediante Actas N°4161.010.2.1.09 y la N°4161.010.2.1.10, al igual que las Actas de seguimiento No.4161.010.2.1.11, 4161.010.2.1.12, 4161.010.2.1.13, 4161.010.2.1.14., 4161.010.2.1.15.
- A través de correo masivo se envió a los grupos de valor externos y Grupos internos como a los funcionarios del Distrito de Santiago de Cali, infografía fomentando la cultura de petición de cuentas, se compartió a través del siguiente enlace:
Grupos Internos:
<https://mail.google.com/mail/u/0/?tab=rm&ogbl#search/leonardo.rodriguez%40cali.gov.co/FMfcgzGqQmPmJHkJFfbNgMnRMbXxhWJF>

Grupos Externos:

<https://mail.google.com/mail/u/0/?tab=rm&ogbl#search/leonardo.rodriguez%40cali.gov.co/FMfcgzGqQmPmJJqKSWMFsHQHTKrDsSvh>

- La logística se llevó a cabo en la Plazoleta Jairo Varela de Cali, espacio donde se reunió el nivel directivo para Rendir Cuentas a la comunidad y grupos de interés por medio de la transmisión en vivo Facebook-Live:

<https://web.facebook.com/SecSeguridadCali/videos/874036910397669/>

3. Convocatoria

En cumplimiento al elemento de información se realizó convocatoria a la ciudadanía y grupos de valor, mediante las siguientes estrategias:

- A través de la plataforma del sistema de gestión documental Orfeo, el organismo realizó la invitación a participar a todo el talento humano de la entidad Distrito de Santiago de Cali, informando la fecha, la hora y los temas que se llevaron a cabo durante el evento. Dicha convocatoria por cambio de fecha se realizó en dos momentos:

-Con fecha del evento para Noviembre 15 de 2022 mediante circular con radicación No. 202241610100046054 de 18 de Octubre de 2022.

-Con Fecha Reprogramada del evento para 29 de Noviembre de 2022 mediante circular con radicación No. 202241610100049724 de 11 de Noviembre de 2022.

- Divulgación en canales virtuales, con el fin de tener fortalecimiento del proceso de difusión en convocatoria a través de los mecanismos de participación ciudadana; por medio de correo institucional se envió la invitación aprobada por la oficina de comunicación.
- Difusión por parte del enlace de la Secretaría de Desarrollo Territorial y Participación Ciudadana, en los siguientes canales:

- WhatsApp
- Correo electrónico
- Redes Sociales

- Divulgación de la convocatoria a través del chat autorizados en los grupos de trabajo:

- Equipo Articulador Rendición de Cuentas de la Secretaria de Seguridad y Justicia.
- Comité Técnico de Gestión “CTG”
- Vía mailing: envíos de correos masivos invitando a los grupos focalizados

- Divulgación por parte del área de Comunicaciones del organismo a través de Redes sociales:
 - Facebook
 - Twitter
 - Instagram
- A través del Sitio web Calendario Alcaldía Distrital de Cali-Calendario: se realizó publicación por medio de pieza grafica

4. Asistencia

La asistencia se realizó por medio de la herramienta formulario google, al momento del inicio al evento virtual por medio del chat de Facebook live, se dejó fijo el enlace para llevar a cabo el diligenciamiento del listado de asistencia en el siguiente link:

<https://forms.gle/mBe2pzua6LyfKqwP7>

De acuerdo al registro de asistencia obtenido de manera presencial y en el formulario habilitado se observó que 269 personas, participaron en la Rendición de Cuentas; la siguiente imagen muestra la métrica del evento durante la transmisión, donde la transmisión en vivo obtuvo un máximo de 1684 asistentes.

✓ Resumen de la transmisión en directo



Fuente: Redes Sociales Facebook-Live

- A nivel estadístico se obtuvo un alcance de personas 1.684, reproducciones 1.091, 879 me gustas, 223 comentarios en el chat del Facebook-Live, Para un total de 1.131 interacciones.
- Panelistas: Cuatro (4), donde se contó con la participación liderado por el Dr. Jimmy Dranguet Rodríguez, como Secretario, el Jefe de la Unidad de Apoyo Diego Ferney Sánchez Patiño, el Subsecretario de la Política de Seguridad Guillermo Londoño Ricaurte,

el Subsecretario (e) de Acceso a los Servicios de Justicia Dra. Patricia Inés Corina Cáceres Rojas, el Subsecretario de Inspección, Vigilancia y Control José Hebert Calle Dávalos.

- Moderadores: uno (1) se contó con el apoyo de una moderadora de la oficina de comunicaciones.
- Videos institucionales: se llevaron a cabo 4 videos que permitieron ampliar la información de la gestión pública,

5. Información Divulgada en la Actividad

En el Segundo evento de diálogo del 29 de Noviembre 2022, el Secretario de Seguridad y Justicia, informó que es el organismo encargado de generar condiciones para la gobernabilidad del orden público, mediante el desarrollo de la política de seguridad ciudadana, el acceso a los servicios de justicia y el cumplimiento de la normatividad que regula la convivencia.

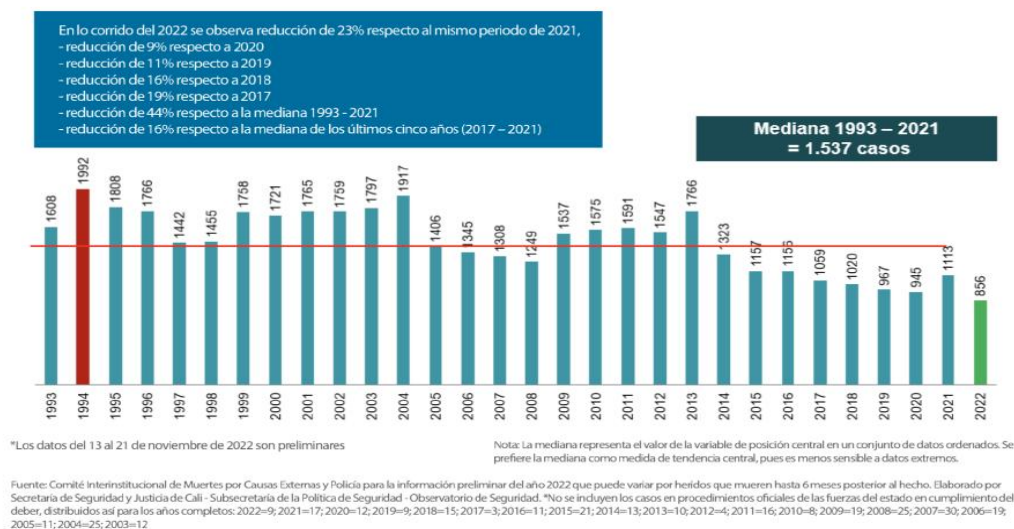
Esta es una de las secretarías más nuevas de la Alcaldía de Cali y, aunque cuenta con un presupuesto limitado, se ha encargado de liderar un proceso estratégico alineado en coordinar estrategias de seguridad y convivencia ciudadana, a partir de la producción y análisis de la información cualitativa y cuantitativa de conflictos, violencia y crimen en el municipio.



Durante esta rendición de cuentas inició mostrando las cifras y estadísticas en materia de Seguridad, donde se reflejan resultados muy positivos, como también se presentó la ejecución presupuestal como un reflejo de la gestión y cumplimiento de las metas del Organismo, en el marco del plan de desarrollo 2020-2023 “*Cali Unida por la Vida*”.

Acumulado histórico Homicidios, período 1993 – 2022

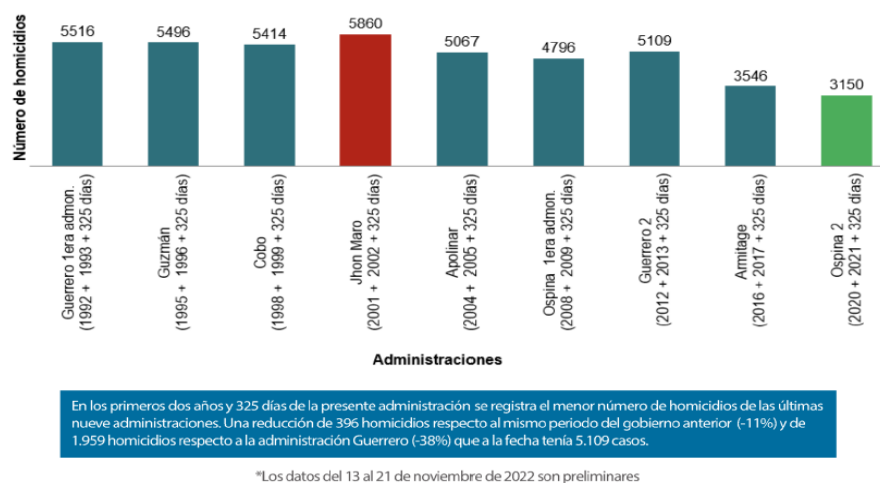
La grafica muestra que en todo el acumulado de Homicidios **período 01 Enero de 1993 – 21 de Noviembre 2022 (tasa por 1.000.000 de habitantes)**, en el año 1993 se obtuvo una cifra alta de 1608 homicidios, pero en su transcurrir y mirando el año 2022, solo ha ocurrido 856 homicidios de lo corrido del año 2022 una mayor reducción en la tasas de homicidios. Ver grafica No.1



Gráfica No. 1. Tomadas del Observatorio de Seguridad y Justicia

Homicidios en Cali por Período de Gobiernos del 1992 – 2022

El Secretario Dr. Jimmy Dranguet Rodríguez presentó un análisis por periodos de gobierno de los últimas nueve administraciones, donde el gobierno de Puro corazón por Cali con Dos años y 325 días de lo ocurrido en el 2022, presenta la mayor reducción de muerte violenta, esto da una tasa de homicidio que se calcula por cada 100.000 habitantes, que va a la reducción

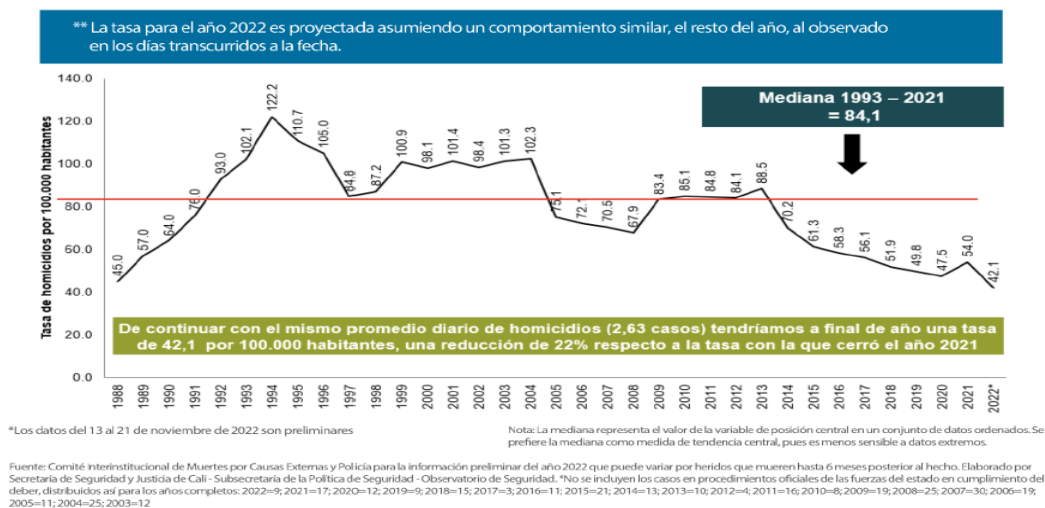


Gráfica No. 2. Tomadas del Observatorio de Seguridad y Justicia

Tasa de homicidios en Cali, Años 1993 – 2022. (Tasa por 1.000.000 de habitantes)

La grafica registra que se tiene una tasa proyecta de 42 casos o muertes al año 2022, y en el año 1994 se reflejaban tasas de 100 casos o muertes por cada 100.000 habitantes, es por ello que al

trabajo realizado por la Policia, Fiscalia y por las diferentes autoridades, hoy la tasa en Cali esta en 42 puntos y se proyectarà para el año 2023 reducir mas la tasa de homicidios.



Gráfica No. 3. Fuente del Observatorio de Seguridad y Justicia

Ranking de 15 meses con menos Homicidios Cali. Años 1993–2022. Período enero – octubre

En los ultimos 30 años, se analizaron los meses, y se puede decir que entre los ultimos 15 meses menos violentos en la historia de Santiago de Cali, el gobierno de Puro Corazon tiene los 9 meses con menor Homicidio se salvaron vidas de los juvenes, mujeres, adultos mayores, donde se expresa el trabajo de las autoridades a estas reducciones.

MES/AÑO	#	ADMINISTRACIÓN
Abril de 2020	47	JORGE I. OSPINA
Febrero de 2021	63	JORGE I. OSPINA
Marzo de 2020	68	JORGE I. OSPINA
Agosto de 2022	70	JORGE I. OSPINA
Julio de 2022	72	JORGE I. OSPINA
Abril de 2021	72	JORGE I. OSPINA
Noviembre de 2021	72	JORGE I. OSPINA
Septiembre de 2022	73	JORGE I. OSPINA
Enero de 2022	74	JORGE I. OSPINA
Enero de 2019	76	M. ARMITAGE
Septiembre de 2018	76	M. ARMITAGE
Febrero de 2020	78	JORGE I. OSPINA
Octubre de 2018	78	M. ARMITAGE
Junio de 2018	78	M. ARMITAGE
Junio de 2022	79	JORGE I. OSPINA

Los 9 meses con menos homicidios corresponden a esta administración. Cuatro de estos 2022

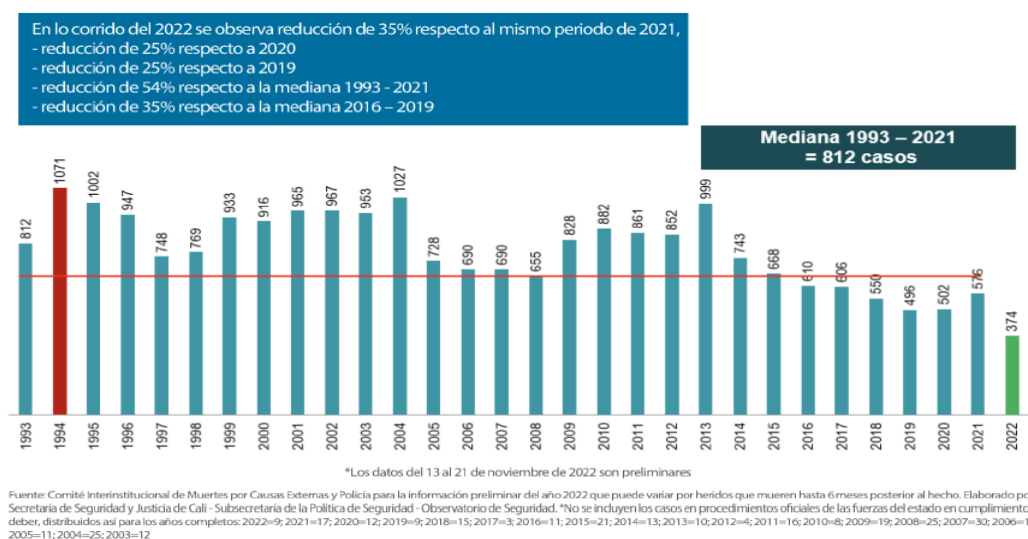
Entre los 15 meses con menos homicidios desde el año 1993, 11 corresponden a esta administración.

Fuente: Comité Interinstitucional de Muertes por Causas Externas y Policía para la información preliminar del año 2022 que puede variar por heridos que mueren hasta 6 meses posterior al hecho. Elaborado por Secretaría de Seguridad y Justicia de Cali - Subsecretaría de la Política de Seguridad - Observatorio de Seguridad. *No se incluyen los casos en procedimientos oficiales de las fuerzas del estado en cumplimiento del deber, distribuidos así para los años completos: 2022=9; 2021=17; 2020=12; 2019=9; 2018=13; 2017=3; 2016=11; 2015=21; 2014=13; 2013=10; 2012=4; 2011=16; 2010=6; 2009=19; 2008=25; 2007=30; 2006=19; 2005=11; 2004=25; 2003=12

Gráfica No. 4. Fuente del Observatorio de Seguridad y Justicia

Homicidios hacia jóvenes 14-28 años en Cali. 1993–2022 Período 01 Enero –21 Noviembre

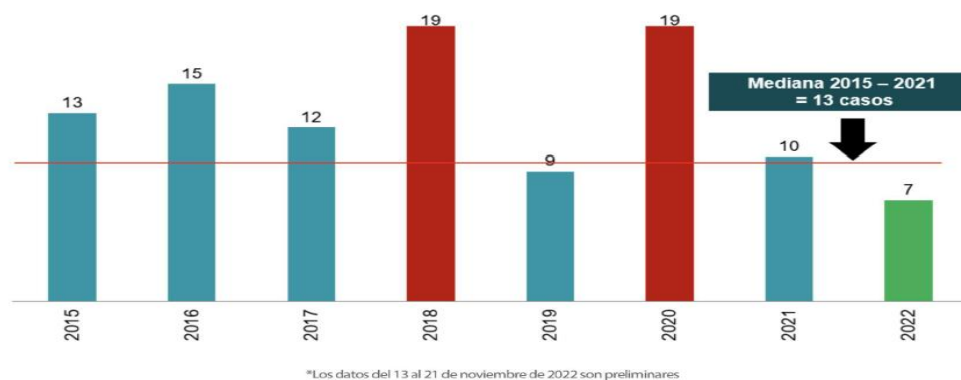
El Secretario Dr. Jimmy, manifestó que se viene trabajando y fortaleciendo nuestras capacidades de las agencias de seguridad para reducir los homicidios en los jóvenes, donde a través del programa PERLA Versión 2 donde a estos jóvenes los vinculan a estos programas sociales, es allí la tasa de reducción en los jóvenes es considerable. Para el año 2022 la cifra está en 374, en comparación al año 2021 es de 576, donde se registra que hay un 36% de reducción.



Gráfica No. 5. Fuente del Observatorio de Seguridad y Justicia

Feminicidios en Cali. Años 2015–2022. Período 01 Enero–21 Noviembre

El Feminicidio en Cali, no tuvo aumento, se refleja en la grafica No.6, que se registraron 7 casos para año 2022, en comparación a la año 2021 que hubo 10 casos, mostrando una reducción en la tasa de feminicidios.



Gráfica No. 6. Fuente del Observatorio de Seguridad y Justicia

Comunas con Menor Número en 30 años en Cali. 1993-2022. Período 01enero-21 Noviembre

La grafica muestra que en las comunas de los estratos 1,2,3, se concentra la mayor reducción de muertes violentas en homicidio, se ha trabajado en los sectores más desfavorables llevando la oferta social de todo el Municipio Distrital de Cali ofreciendo por las secretarias la Educación, el Deporte, Participación Ciudadana, la Secretaria de Paz y Cultura, donde todos estos organismos han enfocado su oferta social en las poblaciones más desfavorecidas porque allí se debe disminuir los índices de violencia, como los homicidio para seguir salvando vidas.

Ver Grafica No. 7

AÑO	COMUNAS					
	6	7	10	12	13	16
1993	84	54	88	70	169	68
1994	113	84	119	77	171	91
1995	123	80	88	68	155	94
1996	91	89	93	59	144	65
1997	85	76	64	64	102	56
1998	73	89	71	64	106	60
1999	98	92	110	71	123	66
2000	79	61	124	60	127	57
2001	77	60	100	67	155	80
2002	100	107	100	57	152	66
2003	89	85	113	89	156	76
2004	104	114	114	103	166	123
2005	70	99	77	55	113	51
2006	52	80	51	52	150	56
2007	66	49	48	60	157	77
2008	60	32	36	64	145	78
2009	106	42	59	50	173	72
2010	114	64	53	62	196	64
2011	82	45	66	72	169	88
2012	97	52	52	66	173	90
2013	146	55	58	94	197	89
2014	91	47	40	34	141	73
2015	64	36	30	53	102	43
2016	58	41	37	34	128	40
2017	58	36	30	29	118	49
2018	66	35	39	35	95	40
2019	60	25	32	32	77	42
2020	41	40	50	33	94	32
2021	64	42	27	34	112	43
2022	37	21	25	25	70	30

La tabla presenta las 6 Comunas que en 2022 tienen sus números más bajos en el histórico 1993 – 2022 (30 años).

En cada columna se resaltan en rojo los valores más altos, en amarillo los intermedios y en verde los valores más bajos (gradientes por Columnas).

*Los datos del 13 al 21 de noviembre de 2022 son preliminares

Fuente: Comité Interinstitucional de Muertes por Causas Externas y Policía para la información preliminar del año 2022 que puede variar por heridos que mueren hasta 6 meses posterior al hecho. Elaborado por el Observatorio de Seguridad y Justicia de Cali - Subsecretaría de la Política de Seguridad - Observatorio de Seguridad. *No se incluyen los casos en procedimientos oficiales de las fuerzas del estado en cumplimiento del deber, distribuidos así para los años completos: 2022=9; 2021=17; 2020=12; 2019=9; 2018=15; 2017=3; 2016=11; 2015=21; 2014=13; 2013=16; 2012=6; 2011=16; 2010=8; 2009=19; 2008=25; 2007=30; 2006=19; 2005=11; 2004=25; 2003=12

Gráfica No. 7. Fuente del Observatorio de Seguridad y Justicia

Otros Logros en Materia de Homicidio

Las Comunas 12,13,14,15,16, y 21, son los sitios donde en los ultimos 30 años presentan sus numeros de homicidos mas bajos.

- Estos barrios presentan su número de homicidios más bajo en 30 años (1993 – 2022):
 - **Manuela Beltrán (comuna 14):** 12 casos
 - **Mariano Ramos (comuna 16):** 7 casos
 - **Nueva Floresta (comuna 12):** 4 casos
 - **Laureano Gómez (comuna 15):** 3 casos
- El Poblado II (comuna 13):** 7 casos presenta su número más bajo en 25 años (1998 – 2022).
- Los Comuneros II (comuna 13):** 3 casos presenta su número más bajo en 19 años (2004 – 2022).
- Unión de Vivienda Popular (comuna 16):** 5 casos presenta su número más bajo en 17 años (2006 – 2022).
- Villa Mercedes (comuna 21):** 9 casos presenta su número más bajo en 16 años (2007 – 2022).
- Potrero Grande (comuna 21):** 12 casos presenta su número más bajo de homicidios de los últimos 15 años (2008 – 2022).

*Los datos del 13 al 21 de noviembre de 2022 son preliminares



Gráfica No. 8. Fuente del Observatorio de Seguridad y Justicia

Delitos de Impacto, Periodo 01 Enero al 21 de Noviembre 2022

Se tiene la reducción en la muerte violenta donde se conquistaron resultados importantes como delito de hurtos al comercio, que afectó a los caleños en el año 2021, y para el año 2022 se tiene una reducción del delito en un 37%, que siempre afecta la economía y golpea el empleo de la ciudad.

La reducción en la extorsión durante años se hablaba de un aumento exponencial en las comunas y los barrios del distrito, para este año 2022 se ha combatido este flagelo y se tiene una reducción importante del 48% en este delito atroz, que afecta a los tenderos y a vendedores informales, como también a las personas que tienen graneros, que abarca establecimientos de Comercio con venta y consumo de licor en las comunas.

Hay reducción importante en materia de hurto a motocicletas y hurto de vehículos, se trabajó protegiendo el patrimonio de los ciudadanos a través del cuidado de sus pertenencias por las que se esfuerzan a diario los caleños.

La reducción en los delitos sexuales es parte de la estrategia para proteger a la mujer, a las niñas y adolescentes, para que no se cometan delitos sexuales en la ciudad y por ello hay una reducción importante en esta materia de un 10% con referencia al año 2021.

El hurto a entidades financieras presenta una reducción considerable de cerca del 53%, como también el secuestro y la piratería en Cali se redujo considerablemente en el año 2022, donde son esfuerzos al ejercicio de autoridad que se esta conquistando en la ciudad de Santiago de Cali.

MINISTERIO DE DEFENSA NACIONAL
POLICÍA NACIONAL

SECCIONAL DE INVESTIGACIÓN CRIMINAL E INTERPOL

ESTADÍSTICA DELICTIVA MUNICIPIO DE CALI
DEL (01/01) al (21/11) AÑO 2022

DELITOS DE IMPACTO	CALI			
	2021	2022	ABS	%
HURTO A COMERCIO	3431	2177	-1254	-37%
EXTORSIÓN	506	262	-244	-48%
HURTO DE MOTOCICLETAS	2669	2427	-242	-9%
HURTO A RESIDENCIAS	1346	1175	-171	-13%
HURTO DE AUTOMOTORES	1551	1403	-148	-10%
DELITOS SEXUALES	1289	1156	-133	-10%
HURTO A ENTIDADES FINANCIERAS	15	7	-8	-53%
SECUESTRO	10	6	-4	-40%
PIRATERÍA	1	0	-1	-100%

Fuente: Policía.



Gráfica No. 9. Fuente del Observatorio de Seguridad y Justicia

Gestión Operativa en Cali, Periodo 01 Enero al 21 de Noviembre 2022

Para cerrar el año 2022, el año menos violento y el año más seguro de toda la historia de Santiago de Cali, donde se ha materializado resultados en el trabajo realizado por la policía, la Fiscalía, el Ejército, la Fuerza Aérea, todas las agencias de seguridad, han efectuado capturas importantes en la ciudad de Cali; hay algunas cifras relevantes como la de 3580 captura en Flagrancia, donde este año se ha mejorado la capacidad de reacción de la policía, como la de adquirir motos, vehículos, para mejorar el sistema de vigilancia por Cuadrantes.

También se tiene capturas por homicidio de 309; la recuperación de automotores cerca de 1.000 entre carros y motocicletas, ha sido recuperada este año gracias al trabajo que se está haciendo mancomunado con las diferentes autoridades.

De igual forma se ha recuperado mercancía donde se ha incautado estupefacientes más de 2,600 casos, armas de fuego incautadas este año y armas blancas o corto punzantes más de 5.400 se ha logrado incautar por el ejercicio de autoridad que se hace todos los días en la ciudad de Cali



MINISTERIO DE DEFENSA NACIONAL
POLICÍA NACIONAL
SECCIONAL DE INVESTIGACIÓN CRIMINAL E INTERPOL
ESTADÍSTICA DELICTIVA MUNICIPIO DE CALI
DEL (01/01) al (21/11) AÑO 2022

GESTIÓN OPERATIVA	CALI 2022
CAPTURAS EN GENERAL (Todos los delitos)	5121
CAPTURAS EN FLAGRANCIA	3580
CAPTURAS ORDEN JUDICIAL	1541
CAPTURA POR HOMICIDIO	309
RECUPERACION AUTOMOTORES	260
RECUPERACION MOTOCICLETAS	761
MERCANCIA RECUPERADA (Casos)	713
MERCANCIA RECUPERADA (Millones)	2
MERCANCIAS INCAUTADAS (Casos)	1904
MERCANCIAS INCAUTADAS (Millones)	10
ARMAS ILEGALES INCAUTADAS	812
ARMAS CON PERMISO INCAUTADAS	51
COCAINA INCAUTADA GRS	744
HEROÍNA INCAUTADA GRS	620
BASE DE COCA INCAUTADA GRS	27
BASUCO INCAUTADO GRS	8
MARIHUANA INCAUTADA GRS	2.982.419
DROGA SINTESIS (PASTILLAS)	365
ALLANAMIENTOS	696

Gráfica No. 10. Fuente del Observatorio de Seguridad y Justicia

Capturas

Las Comunas 13,14,15, del Distrito de Santiago de Cali son los lugares donde mayor ocurrencia de homicidios hacia jóvenes de rango 14-28 años de edad.

Algunos de los golpes que se han dado a las organizaciones criminales donde han generado terror en las diferentes Comunas de Santiago de Cali, es la red más reciente como son los Culeros que se dedicaban al hurto de vehículos y a las pertenencias que dejaban los ciudadanos en los vehículos, y a su vez perfilaban a los clientes en los centros comerciales y a través de señales hurtaban las pertenencias de los ciudadanos.

Una batalla frontal contra las invasiones se logró desarticular una banda criminal que se dedicaba a la invasión de tierras en el oriente de Cali, que se denominaba la “Conquista”, donde recientemente se hizo una captura masiva en las comunas 6 y 7 de Cali. Otra banda como los “Camiones” que se dedicaban al estupefaciente, al hurto y el Sicariato que cobraban vida.

En la ciudad los grandes golpes que se han dado gracias a la policía son a más de 70 organizaciones o grupos criminales que se han desarticulado en la vigencia 2022, trabajo articulado con toda la fuerza pública.

5.1 Subsecretaria de la Política de Seguridad

El Dr, Guillermo Londoño Ricaurte realizó la exposición como el titular de la Subsecretaria, la cual abordó lo desarrollado del trabajo que se está realizando en este segundo semestre del año 2022.

1. Fortalecimiento de las Capacidades Operativas y Lucha Contra el Delito

Se logró una fuerte ofensiva contra el hurto en todas sus modalidades, como es el hurto en motocicleta, por tal motivo se conformó el grupo élite GEMA, que es un grupo conformado por reacciones motorizadas de la Policía, que se dedica a focalizar en las principales zonas donde se concentra esta modalidad de hurto a contener y a perseguir a los llamados moto-ladrones, donde se hicieron capturas, dando positivos resultados como la incautación de armas de fuego, armas traumáticas, armas blancas, inmovilizar sus motocicletas y se desmantela la cadena de valor de este delito que tanto afecta a los ciudadanos.

No es la única tarea que se ha realizado, se conformó el grupo móvil GMI, donde interviene la Policía, los Agentes de Tránsito, el Batallón de Policía Militar, que está haciendo presencia en los principales corredores del carril exclusivo del Mío, a fin de recuperar la cultura ciudadana para que el carril no se invada y por eso se ha modificado el Decreto que sanciona o prohíbe el acompañante parrillero hombre en las motocicletas y hemos decidido endurecer la medida donde el Decreto anterior estaba amparado en la ley 1801 que era un comparendo de convivencia para quien llevar a una persona parrillero hombre en su motocicleta.

El nuevo Decreto que se expidió y que el señor Alcalde ha firmado, tiene ya dos sanciones; la primera por Ley 1801 que es el comparendo del código de seguridad y convivencia y la segunda que es la medida de tránsito que la persona que sea detenida con un parrillero hombre motocicleta será inmovilizado por la autoridad de tránsito de la Secretaría de movilidad, que está realizando puestos de control donde los patrullajes están focalizados para controlar la medida y de alguna forma en recuperar la cultura ciudadana sobre el uso de la motocicleta en algunas zonas que están invadiendo el carril exclusivo del MIO.

Se ha fortalecido las capacidades de fuerza pública durante el año 2022, donde se logró invertir más de 11.000 millones de pesos en todos los organismos que hacen presencia en la ciudad de Santiago de Cali y que tienen la tarea de la seguridad ciudadana como son la Policía, la Fiscalía, El Ejército,

la Fuerza Aérea, donde se le ha entregado herramientas tecnológicas a las agencias de seguridad para mejorar el servicio del modelo nacional de vigilancia por cuadrantes, donde se han entregado más de 820 PDA, que son celulares que le permiten a los patrulleros e intendentes lograr imponer un comparendo y revisen los antecedentes de una persona ellos para poder imponer un comparendo de Policía y se pueda revisar en línea el pasado judicial que presenta los registros de las personas.

Se ha entregó al cuerpo técnico de investigación “CTI”, equipos de última tecnología para esclarecer el homicidio y todos los procesos investigativos con la última tecnología mucho más avanzada que la que hoy está utilizando la delincuencia.

Se invirtió recursos muy importantes en el mantenimiento preventivo del “Halcón” un helicóptero que es un Bell 407 que tiene la Policía Metropolitana de Cali donde la alcaldía invierte anualmente unos 1.300 millones de pesos, donde esta aeronave tiene equipos de última tecnología que permiten no importa la altura a los pies de altura en que se encuentre la aeronave para identificar con un zoom placas vehículos personas en que lo pueda ver de forma nocturna.

Otro evento que se realizó es la entrega de 156 motocicletas en lo que va del gobierno para la Policía, como también la entrega de 192 bicicletas

Hechos delictivos que se han logrado establecer:

- Captura de los responsables del asesinato y desmembramiento de dos personas en el Barrio Petecuy.
- Desarticulación del GDCO, Los “Velar” peligroso emporio del crimen dedicado a la comisión de homicidios, microtráfico y extorsión, con nexos con el grupo Dagoberto Ramos

Entre el 2020 y lo corrido del 2022, gracias al Fondo de Recompensa, se ha logrado desarticular más de 40 GDCO, y capturar más de 180 personas en Cali.

Fortalecimiento del Sistema de Videovigilancia y Monitoreo de Cali

Como meta para el 2022 se estima implementar más de 300 nuevas cámaras de video vigilancia en 13 comunas de Cali. Apartir de Octubre entra el proyecto en ejecución y se realizará mantenimiento al sistema de videovigilancia, la cual entran 290 más cámaras nuevas.

2. Prevención del Delito y Gestión Comunitaria de la Seguridad



Prevención Situacional del Delito

Los 4 Ecosistemas que componen el equipo PSD (Prevención Situacional del Delito) han Realizado más de 1.300 actividades e intervenciones en los barrios de Cali, con el propósito de construir entornos seguros y comunidades sólidas frente a la violencia y el delito.



Frentes de Seguridad

Desde el 2020, se han creado cerca de 300 frentes de seguridad (57% del total), logrando articular a la ciudadanía en las estrategias de prevención de la criminalidad. Actualmente Cali cuenta con 560 frentes de Seguridad.



Ferias Vecinales de Seguridad

lograr fortalecer el tejido comunitario donde los ciudadanos que estén interesados en velar por la seguridad de su barrio o en su comuna, para recuperar su parque, mejorar su entorno y lograr consolidar una comunidad alrededor de la seguridad y por eso la estrategia “Donde hay Comunidad, hay Seguridad” ha logrado llegar a esas zonas con toda la oferta institucional en materia de Seguridad, para trabajar de la mano con los líderes comunitarios, con los frentes de seguridad, los Ediles de la Junta administradoras locales, han generado muy buenos resultados en la Ciudad.



Estrategia Mi Banco Seguro

Gracias a la articulación entre la Secretaría de Seguridad y Justicia, la Policía Metropolitana de Cali, Incocrédito y Asobancaria nació la estrategia "Mi Banco Seguro" con la que se busca prevenir y contener los delitos financieros a través de la pedagogía con usuarios y trabajadores de entidades bancarias.

3. Trabajo con Jóvenes y Población en Riesgo



Programa PERLA

Para la vigencia del año 2022, periodo comprendido entre el 1 de enero de 2022 al 31 de diciembre del 2022, se intervendrá más de 1.000 jóvenes en 10 comunas, vinculados a situaciones delictivas sobre los territorios priorizados de Santiago de Cali.

Así mismo, se han acompañado actividades comunitarias como murales, embellecimiento y recuperación de espacios entre otros en las comunas lideradas por los jóvenes en los territorios, desde el componente de participación comunitaria.



Fuente: Subsecretaría de la Política de Seguridad

Equipo de Acción de Emergencias

El equipo de Acción de Emergencia se fundamenta en la atención de tres grupos poblaciones, Lideresas y Líderes Defensores de DD. HH, amenazados en el marco de sus liderazgos (Decreto 1066 2015); Víctimas del Conflicto Armado amenazados (Ley 1448 2011) y Mujeres en Riesgo de Femicidio. (Ley 1257 de 2008). A continuación se muestra las cifras comparativas desde el año 2020 hasta el año 2022.

Tipo de Población	2020	2021	2022	Total
Líderes (sas) defensores DDHH	88	111	136	335
Víctimas del conflicto armado	63	87	115	265
Mujeres en riesgo de femicidio	13	71	78	162
Activación de ruta por otras amenazas	33	47	91	171
Solicitudes de la UNP	115	183	193	491
Trasladados por competencia	67	59	72	198
Subtotal	379	558	685	1622

Fuente: Subsecretaría de la Política de Seguridad

Programa de Erradicación del Microtráfico en Entornos Educativos

La Estrategia Intersectorial de Erradicación del Microtráfico en los Entornos de las Instituciones Educativas en Cali, tiene como objetivo la intervención de las Instituciones Educativas, involucrando a toda la comunidad educativa mediante talleres y actividades de sensibilización, prevención y promoción, sobre las consecuencias de la comercialización y el consumo de sustancias SPA en los jóvenes y sus familias.

El proyecto avanza con la priorización de 15 instituciones educativas que están siendo intervenidas para esta vigencia 2022. Esta estrategia intersectorial es apoyada por la Secretaría de Seguridad y Justicia, la Secretaría de Educación, la Secretaría de Salud, la Policía Metropolitana de Cali y la Fiscalía General de la Nación a través del programa Futuro Colombia entre otras instituciones.

Como meta en el Plan de Desarrollo, el proyecto Implementación de la Estrategia Intersectorial de Erradicación de Microtráfico en los Entornos de las Instituciones Educativas en Cali impactará 45 colegios, sus entornos y a más de 4.000 estudiantes y sus familias que hacen parte de la comunidad educativa. Al mes de diciembre, 30 instituciones educativas aceptaron la implementación de la

estrategia y se realizó la concertación del contenido de los talleres y las dinámicas para su realización

4. Entornos Seguros Para Todos

Programa MIO Seguro

Para el segundo semestre se realizó en coordinación con la Policía Metropolitana de Cali, más de 60 intervenciones de prevención contra el Delito, logrando la captura de 35 personas dedicadas al hurto en la modalidad de cosquilleo, 700 comparendos por evasión de pasajes y 75 celulares recuperados.

Zonas Turísticas Seguras



Fortalecimiento de la articulación interinstitucional con las Secretarías de Seguridad y Justicia, Secretaría de Turismo, Policía Metropolitana de Cali, la Tercera Brigada del Ejército Nacional, los gremios hoteleros y la comunidad de las zonas turísticas priorizadas.



Se fortalecen los canales de comunicación en las 13 zonas turísticas priorizadas entre la comunidad y la Policía Nacional de Turismo mediante la estrategia “Este es un Parche Seguro” con la instalación de señalética disuasiva.



Se realizó la inauguración del Frente de Seguridad del Boulevard del Río, Parque Lineal y Frente de Seguridad Turístico y Hotelero con el objetivo de disminuir el consumo de estupefacientes, reducir los hurtos y promover la denuncia ciudadana.

Finalmente, se fortalecieron con recorridos en bicicleta la presencia y operatividad del grupo de Policía de Turismo en las zonas priorizadas.

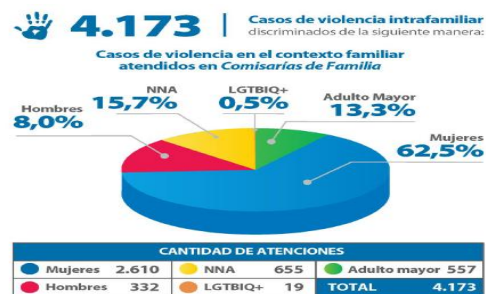
5.2 Subsecretaría de Acceso a los Servicios de Justicia



“Durante la vigencia 2022, desde la Subsecretaría de Acceso a Servicios de Justicia, se destaca el ejercicio realizado por los equipos de trabajo de todos los despachos externos adscritos frente a la atención misional de la violencia intrafamiliar, violencias basadas en género y el control de los comportamientos contrarios a la convivencia.

Igualmente, se resaltan los logros obtenidos hasta el momento mediante los proyectos de inversión que le han apuntado a la prevención y disminución de estas problemáticas, así como a la contención y desmonte de invasiones”. Patricia Inés Corina Cáceres Rojas

En lo corrido de la vigencia 2022, a través de once (11) comisarías de familia, la Subsecretaría ha atendido de manera oportuna e interdisciplinaria un total de 4.173 casos de violencia intrafamiliar, discriminados de la siguiente manera:



Fuente: Subsecretaria de Acceso a la Justicia



Sensibilización Prevención de Violencia Intrafamiliar

En materia de prevención de violencia intrafamiliar, durante la vigencia 2022, se destacó el trabajo realizado en el marco de la ejecución del Proyecto de Inversión BP 26003903 “*Atención y prevención de violencia intrafamiliar y sexual*”, con el cual, mediante el ejercicio realizado por el equipo de “Sensibilización y Prevención de Violencia Familiar” y el operador “*International Foundation For The Environmental and Social Development*”, se intervino en territorio un total de 9.810 personas.

Prevención de Violencias Basadas en Género

En cuanto a **prevención de violencias basadas en género**, sobresale el trabajo realizado mediante la ejecución del proyecto de inversión BP 26002933 “*Atención y prevención de Violencias basadas*

en género y feminicidios”, con el que se ha logrado involucrar, a través de 6 estrategias y 85 intervenciones en territorio, a **3.000** mujeres.

Igualmente, en el año 2022 se destaca la cantidad de medidas de protección y atención emitidas por los comisarios de familia a mujeres víctimas de violencias basadas en género y en riesgo de feminicidio en el marco de la Ley 1257 de 2017, con un total de:



2.773 medidas de protección emitidas.



21 remisiones a hogares de acogida para la atención especial y garantía de no repetición de hechos violentos en su contra.

Desde el Organismo también se ratificó el compromiso con la Prevención de Violencias Basadas en Género, mediante la coordinación de la “Mesa de Atención a todas las formas de Violencia contra la Mujer” la cual ha sesionado:

11 Veces en el año y desde donde se pudieron hacer

25 Estudios de Caso con el fin de evitar feminicidios en el Distrito de Cali



Atención a los Comportamientos Contrarios a la Convivencia

En materia de atención a los comportamientos contrarios a la convivencia, se destaca el trabajo realizado desde las 25 Inspecciones de Policía y 15 Corregidurías, donde se han tramitado a la fecha 52.864 casos en zona urbana y rural.



Ocupación Ilegal en Zonas Protegidas y No Protegidas

Para hacerle frente a la ocupación ilegal en zonas protegidas y no protegidas, sobresale la articulación interadministrativa e interinstitucional que ha venido liderando la Subsecretaría en el marco del Comité de Bordes y Protección de Ecosistemas, con el apoyo del grupo GRICI, los esfuerzos operativos han dejado como resultado, en total, 4.519 techos desmontados.

Intervenciones de mayor impacto:

- ✓ Predio Aldovea, ubicado en el Corregimiento de Navarro, donde se desmontaron 2.500 techos.
- ✓ Humedal Ibis, ubicado también en el Corregimiento de Navarro, donde se desmontaron 700 techos.

- ✓ Chatarrería Ilegal, ubicada en el Barrio San Judas, donde se desmontó una bodega completa construida en un bien del Gobierno Nacional.



Adecuaciones Locativas

Dentro de los demás aspectos misionales de la Subsecretaría, se destacan los avances realizados en la vigencia 2022 para adecuar 12 despachos externos de acceso a la justicia con una inversión de \$800.000.000, reportándose hasta la fecha inicio de obras en 5 de ellos, con el fin de mejorar la atención presencial a la ciudadanía y las condiciones laborales de los funcionarios y colaboradores del organismo.



Centro de Conciliación y Arbitraje



Como parte del fortalecimiento y ampliación de la oferta de los servicios en las casas de justicia, en el mes de julio se logró la certificación del primer Centro de Conciliación y Arbitraje del Distrito, mediante Resolución N°. 1316/2022, emitida por el Ministerio de Justicia y del Derecho. Con lo cual, a la fecha se han podido realizar 156 Audiencias de Conciliación, en la Casa de Justicia de Alfonso López donde funciona el Centro.



Casas de Justicia Itinerantes

Igualmente, el esfuerzo realizado por el organismo para desconcentrar los servicios de acceso a la justicia, se ha materializado en la implementación de la estrategia denominada “Casa de Justicia Itinerante”, con la cual, en 26 jornadas, se han atendido a 3.507 personas en sectores de alta conflictividad y con altos índices de violencia familiar, sexual y de género.



Justicia Restaurativa

En cumplimiento a la ejecución del proyecto de inversión BP 26003282 “*Desarrollo de una estrategia de justicia restaurativa para adultos y adolescentes que incurren en responsabilidad penal en Cali*”, se destacó el inicio de las asistencias técnicas dirigidas a 60 jóvenes y adolescentes, las cuales, de acuerdo al diseño del programa de justicia restaurativa, incluyen acompañamientos de tipo psicológico, jurídico, familiar y herramientas de resocialización, bajo el principio de oportunidad en la Modalidad de Suspensión.



Foto: Reunión Durante el Evento de Casa de Justicia



Responsabilidad Penal para Adolescentes

Se destaca también la inversión de \$300.000.000 para adecuar la infraestructura de los Centros de Atención Especializada –CAE- de Valle de Lili y Buen Pastor, cuyas obras iniciaron en este mes de Noviembre.

Retos y Desafíos

- Materializar las gestiones adelantadas con las que se ha buscado solucionar de fondo las fallas en las conexiones de internet, adecuaciones de la planta física, dotación de nuevos equipos tecnológicos y el fortalecimiento y mejor selección del recurso humano que atiende en los cincuenta y cinco (55) despachos de acceso a la justicia.
- Poner en funcionamiento las plataformas y herramientas digitales que se han adquirido para mejorar la captura de la información de los procesos y procedimientos a cargo de inspectores de policía, comisarios de familia y coordinaciones de casas de justicia.
- Formular el proyecto para los diseños y construcción de una nueva cárcel para el Distrito.
- Ajustar la prestación del servicio de comisarías de familia en los tiempos y modos establecidos en la Ley 2126 de 2021, especialmente la creación de nuevas comisarías de familia distritales y reformar la planta de personal para cubrir tanto a éstas como a las ya existentes.
- Gestionar la formulación del proyecto de inversión y consecución de recursos para crear 2 nuevas casas de justicia en las comunas 1 y 15 de Cali.

5.3 Subsecretaría de Inspección, Vigilancia y Control



Organización de la Ocupación del Espacio Público en Cali

Caracterización de vendedores informales que ocupan el espacio público

En el año 2017 mediante el acuerdo 0424 se adopta la política pública de regulación y organización de ventas informales en el espacio público en el municipio de Santiago de Cali

16.000 Vendedores informales fueron caracterizados bajo el marco de organizar y recuperar el espacio público en la ciudad



Vendedores Informales Organizados en el Espacio Público por Actividad Económica

El propósito es garantizar una orientación y organización adecuada del uso espacio público en Cali, donde los vendedores Informales se clasifican como:

1. Semi-Estacionario,
2. Ambulante,
3. Periódico,
4. Formal con ocupación del espacio público
5. Estacionarios.

Los resultados obtenidos de **Vendedores informales a la fecha**, se han organizado 1.091 en el año 2022, concentrados en la Zona Centro y el resto en la Comuna 3. De igual forma 68 Vendedores Informales se han organizado en los Corregimientos.



Protección al Consumidor

El propósito es sensibilizar a los agentes del mercado en el cumplimiento de la normatividad vigente, donde los empresarios y los emprendedores recibieron capacitación gratuita sobre las “Garantías Legales e Información Sobre Los Derechos del Consumidor”, se atendió una población de 1.332 personas que pertenecen a proveedores, productores, para la protección de los derechos de los consumidores.



Innovación tecnológica para la Seguridad y convivencia en Cali

En este año 2022 se ha invertido con recursos propios de la Administración Municipal, para realizar el trámite “Permisos de Eventos de Aglomeraciones Públicas”, a fin de que sea expedido en línea,

con el propósito de recibir las solicitudes a través de la plataforma Web de la Alcaldía Distrital de Cali y hacer el otorgamiento de dicho permiso. A la fecha se tiene un resultado del 91% en el avance del Desarrollo Tecnológico y a la espera de dar inicio a su implementación.



Control a Construcciones

Se realizó el Control a las construcciones y licencias urbanísticas en el municipio de Santiago de Cali, con el fin de cumplir funciones que se encuentran señalados en la Ley 1437 de 2011, Ley 1801 de 2016 y Decreto 0516 de 2016.

De lo corrido en este segundo semestre se ha controlado 6.128 Controles a Construcciones y Licencias Urbanísticas que son enviadas por la Secretaria de Planeación para hacer la inspección, vigilancia y control a las licencias expedidas por las Curadurías, que a la fecha se ha tenido un resultado de 1.373 Infracciones reportadas por incumplimiento de la norma.



Acciones Contundentes contra las Construcciones Ilegales

En operativos realizados en la comuna 17, hubo hallazgos como son las construcciones sin licencia, cubrimiento en antejardines, construcción en antejardín, construcción en aislamiento posterior.



Foto: Visitas a predios del corregimiento de Pance

De igual forma se han hecho operativos en el corregimiento de la Vorágine, donde se encontró algunas Construcciones con inconsistencias por la norma urbanística, impactos ambientales con la Rivera del Río Pance.



Atención y Solución de Problemáticas Territoriales en Seguridad y Convivencia

En este periodo del segundo Semestre del año 2022 se ha descontaminado 18 Corredores viales principales a través de operativos de manera permanente, con el logro de resultados como el desmonte de 7.307 de Publicidad exterior Visual Mayor y Menor, de donde el 89% son el Desmontes de Avisos y Pendones. Igualmente se hicieron 719 Verificaciones de Control por medio

de operativos en los diferentes corredores viales, de las cuales el 95% de verificación son de Vallas y Carteles.

Retos y Desafíos

- Organizar el espacio público, mediante la consolidación de programas que ofrezcan alternativas a los vendedores informales en el espacio público, realizando entre otros, la reposición de puestos, unificación del mobiliario urbano y otorgando permisos con condiciones y obligaciones.
- Aumentar la capacidad de atención y cobertura de la oficina de Protección al Consumidor, consolidando la función sancionatoria.
- Aumentar la capacidad de atención y cobertura de la oficina de Protección al Consumidor, consolidando la función sancionatoria.

5.4 Unidad de Apoyo a la Gestión - “UAG”

Presupuesto vigencia 2022

El presupuesto de la Secretaria de Seguridad y Justicia para el año 2022, asciende a la suma de \$82.717.482.989 millones de los cuales \$56.064.201,919 millones son Recursos propios, que a la fecha hay en ejecución un 68% de estos recursos; el resto de los recursos por contribucion que son por valor de \$25.043.172.730 millones, hay en ejecución el 90% de los recursos por valor de \$22.534.437.178; por Código de Policía por valor de \$1.650.108.340, hay en ejecución el 82% de los recurso por valor de \$1.355.919.003. Son gastos de inversión y Recursos que posibilitará avanzar en las metas del Plan de Desarrollo 2020-2023 “Cali Unida por la Vida”, como también para avanzar en los proyectos de Cali como Distrito.

Fuente	Presupuesto Inicial	Presupuesto Modificado	Ejecución	% Ejecución
Recursos Propios Organismo	38.253.177.738	50.635.284.855	44.950.674.075	89%
Recursos Propios Participativo	4.404.918.550	5.388.917.064	3.736.881.514	69%
Contribución	23.448.342.000	25.043.172.730	22.534.437.178	90%
Código de Policía	1.260.199.000	1.650.108.340	1.355.919.003	82%
TOTAL	67.366.637.288	82.717.482.989	72.577.911.770	88%



Fuente: Unidad de Apoyo a la Gestion (UAG)

Ejecución por Subsecretarias

Durante el evento se presentó el presupuesto en ejecución por cada una de las áreas que integran el organismo:

Fuente	Presupuesto Modificado	Ejecución	%Ejecución
Política de Seguridad	42.397.596.462	36.375.445.652	86%
Acceso a Servicios de Justicia	16.618.355.602	14.904.690.895	90%
Unidad de Apoyo a la Gestión	10.651.730.136	10.133.379.318	95%
Inspección, Vigilancia y Control	7.833.411.500	7.427.514.391	95%
Presupuesto Participativo	5.388.917.064	3.736.881.514	69%
TOTAL	82.890.010.764	72.577.911.770	88%

Fuente: Unidad de Apoyo a la Gestión (UAG)

Agencias de Seguridad, Avances en su Ejecución

De igual forma se presentó de manera detallada el presupuesto de ejecución por cada una de las Agencias de Seguridad tales como; policía Metropolitana de Cali, Batallón Militar, Fuerza aérea, Fiscalía, Migración Colombia, Unidad Nacional de Protección (UNP), que a continuación se representa en la siguiente tabla:

Agencias	Actividad de la Agencia	Valor PPTO	Ejecución	% Ejecución
MECAL	Mobiliario	112.593.955	112.500.399	100%
	Movilidad	7.606.349.000	5.318.507.098	70%
	Operatividad	7.942.410.351	4.543.899.991	57%
	Sistema de Video Vigilancia	7.183.406.045	6.976.760.312	97%
	Total MECAL	22.844.759.351	16.951.667.800	74%
FISCALIA	Movilidad	1.499.140.000	966.950.675	65%
	Operatividad	356.320.000	260.556.000	73%
	Tecnología	300.000.000	204.999.999	68%
	Total FISCALIA	2.155.460.000	1.432.506.674	66%
BAPOM	Movilidad	712.089.400	694.420.800	98%
	Total BAPOM	712.089.400	694.420.800	98%
MIGRACIÓN	Movilidad	70.000.000	70.000.000	100%
	Total MIGRACIÓN	70.000.000	70.000.000	100%
UNP	Movilidad	215.000.000	158.903.369	74%
	Total UNP	215.000.000	158.903.369	74%
EMAVI	Movilidad	122.000.000	122.000.000	100%
	Total EMAVI	122.000.000	122.000.000	100%
TOTAL		26.119.308.751	19.429.498.643	74%

AGENCIAS	PROCESOS	VALOR PPTO	EJECUCIÓN	% EJECUCIÓN	ESTADO
MECAL	Cámaras	6.348.703.222	6.264.824.822	99%	En Ejecución
	Alimentación	4.449.979.596	2.249.999.999	51%	En Ejecución
	Combustible	2.742.000.000	1.800.000.000	66%	En Ejecución
	Mantenimiento de Motocicletas	1.785.000.000	1.785.000.000	100%	Ejecutado
	Mantenimiento de Vehículos	1.594.349.000	1.594.349.000	100%	Ejecutado
	PDA	1.500.000.000	1.499.899.992	100%	Ejecutado
	Mantenimiento Halcon	1.300.000.000	-	0%	Publicado
	Alojamiento	409.461.100	309.000.000	75%	En Ejecución
	Interventoría Cámaras	697.490.093	591.678.859	85%	En Ejecución
	Recompensas	500.000.000	185.000.000	37%	En Ejecución
	Transporte	482.969.655	300.000.000	62%	En Ejecución
	Baterías y repuesto de radios	400.000.000	-	0%	Publicado
	SOAT	185.000.000	139.158.098	75%	En Ejecución
	Mantenimiento Alarmas	165.662.235	148.651.400	90%	En Ejecución
	Mobiliario	84.144.450	84.105.630	100%	Ejecutado
	TOTAL	22.644.759.351	16.951.667.800	75%	

Agencias de Seguridad

Avance de procesos



AGENCIAS	PROCESOS	VALOR PPTO	EJECUCIÓN	% EJECUCIÓN	ESTADO
FISCALÍA	Adquirir Vehículos	1.245.650.186	736.870.032	59%	En Ejecución
	Prestación de Servicios	356.320.000	260.556.000	73%	En Ejecución
	Espectofotometro	300.000.000	204.999.999	68%	En Ejecución
	Adquirir Motocicletas	202.506.000	179.096.829	88%	En Ejecución
	Mantenimiento de Motocicletas	42.847.214	42.847.214	100%	Ejecutado
	Soat	8.136.600	8.136.600	100%	Ejecutado
	TOTAL	2.155.460.000	1.432.506.674	66%	
BAPOM	Combustible	318.129.400	318.129.400	100%	Ejecutado
	Mantenimiento de Vehículos	298.410.000	298.410.000	100%	Ejecutado
	Mantenimiento de Motocicletas	60.550.000	60.550.000	100%	Ejecutado
	Soat	35.000.000	17.331.400	50%	En Ejecución
	TOTAL	712.089.400	694.420.800	98%	

Agencias de Seguridad

Avance de procesos



AGENCIAS	PROCESOS	VALOR PPTO	EJECUCIÓN	% EJECUCIÓN	ESTADO
MIGRACIÓN	Mantenimiento de Vehículos	43.501.389	43.501.389	100%	Ejecutado
	Combustible	22.000.000	22.000.000	100%	Ejecutado
	Mantenimiento de Motocicletas	4.498.611	4.498.611	100%	Ejecutado
	TOTAL	70.000.000	70.000.000	100%	
UNP	Adquirir Vehículos	200.000.000	143.903.369	72%	En Ejecución
	Combustible	15.000.000	15.000.000	100%	Ejecutado
	TOTAL	215.000.000	158.903.369	74%	
EMAVI	Combustible	70.000.000	70.000.000	100%	Ejecutado
	Mantenimiento de Vehículos	30.000.000	30.000.000	100%	Ejecutado
	Mantenimiento de Motocicletas	22.000.000	22.000.000	100%	Ejecutado
	TOTAL	122.000.000	122.000.000	100%	
TOTAL		25.919.308.751	19.429.498.643	75%	

Fuente: Unidad de Apoyo a la Gestión (UAG)

Resultados Generales Plan de Desarrollo 2020-2023 “Cali Unida por la Vida”.

Secretaría de Seguridad y Justicia

El Plan de Desarrollo se compone de 4 dimensiones, 18 líneas estratégicas y 70 programas, donde la Secretaría de Seguridad y Justicia hace presencia en las 4 dimensiones, 7 líneas estratégicas y 13 programas, para un total de 33 metas de producto.

Todo el tejido del plan se estructura a partir de un ámbito de desarrollo integral que establece los cuatro asuntos o dimensiones articuladas como prioridad para las políticas y la gestión pública en su conjunto. Estas dimensiones están determinadas por las condiciones del contexto, las posibilidades de la administración y las necesidades estratégicas de la población.

Las dimensiones representan las grandes apuestas de la administración distrital, que guiarán y centrarán las acciones necesarias para dar cumplimiento al Plan de Desarrollo, a las cuales se les asociará para su medición con los indicadores de bienestar.

Se presentó la ilustración General Plan de Desarrollo 2020-2023 “Cali Unida por la Vida”, de donde se ha tenido un Cumplimiento de metas del Plan de Desarrollo vigencias 2020-2022 del 66%.



Fuente: Unidad de Apoyo a la Gestión (UAG)

Avances Metas del Plan de Desarrollo por Dependencia – Corte 30 de Octubre de 2022

La Secretaria de Seguridad y Justicia presentó el avance a los 33 indicadores de meta, donde en esta vigencia se hace un aporte de 3.16%, que representa una avance al Plan de Desarrollo del 57%. Ver imagen adjunta.

Avance de Indicadores del plan de desarrollo por subsecretarías del 01 de enero al 31 de octubre vigencia 2022:

Dependencia	# Indicadores	Ponderación Indicador	Aporte al PD	% Avance PD
Acceso a Servicios de Justicia	13	1,67%	1,23%	73,93%
Inspección, Vigilancia y Control.	7	0,76%	0,53%	70,21%
Política de Seguridad	12	3,01%	1,37%	45,34%
Unidad de Apoyo a la Gestión	1	0,04%	0,03%	83,33%
SECRETARIA DE SEGURIDAD Y JUSTICIA	33	5,47%	3,16%	57,75%

Tabla. 4 Avance de indicadores y por subsecretarías al mes de octubre 2022

Fuente: Unidad de Apoyo a la Gestión (UAG)

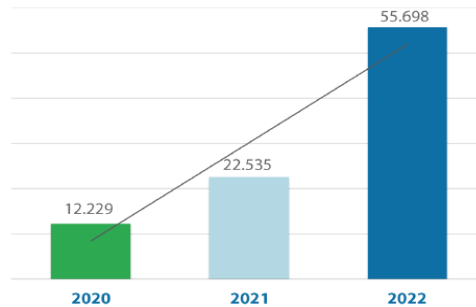
CUMPLIMIENTO 2020	CUMPLIMIENTO 2021	CUMPLIMIENTO 2022*	CUMPLIMIENTO 2020-2022*
52%	84%	57%	66%

Fuente: Elaboración Propia

Histórico de ingresos de expedientes remitidos por Despachos de Inspecciones a Oficina de Control a Sanciones

Desde el 01 de enero de 2020 hasta el 31 de octubre de 2022 se tiene una suma total de 90.462 expedientes recibidos con decisión de multa por infracciones a la Ley 1801 de 2016, el incremento se debe a los diferentes acompañamientos realizados por el equipo de Control a Sanciones a las

Inspecciones de Policía que presentan mayor numero de ordenes de comparendos pendientes por resolver. Ver grafica.



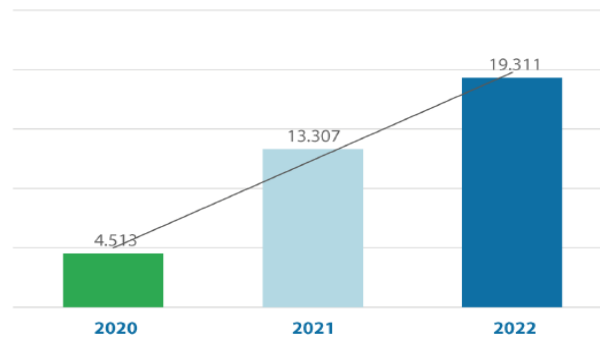
Fuente: SAUL (Sistema de Automatización en Línea)



Actividades Pedagógicas Históricas

Una vez recibido los expedientes con decisión de multa en firme por parte de los diferentes Inspectores de Policía y Corregidores de la ciudad, se realiza el proceso de creación de cartera en sistema SAP por parte de la Oficina de Control a Sanciones de la Secretaría de Seguridad y Justicia y posteriormente se trasladan a la Oficina de Cobro Persuasivo para iniciar su respectivo proceso de cobro.

Desde el 01 de enero de 2020 hasta el 31 de octubre de 2022 se realizó un total de 18.784 actividades pedagógicas de manera virtual, como medida correctiva del Código Nacional de Seguridad y Convivencia. Ver grafica.



Fuente: Unidad de Apoyo a la Gestión (UAG)



Comportamientos Contrarios a la Convivencia

Respecto de la función a cargo de la Administración Distrital, sobre el cumplimiento a la medida correctiva de Programa Comunitario o actividad pedagógica señalada en la Ley 1801 de 2016-

CNSCC, se destaca el trabajo realizado a través del proyecto BP 26003812 con el cual, en lo corrido del 2022, se han realizado 3.585 sensibilizaciones a personas que incurrieron en comportamientos contrarios a la convivencia.

Visitas a Comunas y Corregimientos para el Presupuesto Participativo

De lo transcurrido del año 2022, se ha realizado visitas a 13 comunas y 2 Corregimientos con el fin de realizar 24 proyectos de inversión formulados, de los cuales se priorizaron 19 proyectos, que viene siendo un valor del POAI por \$3.472.963.595.

El Plan Operativo Anual de Inversión “POAI” 2023

Se informó que la Secretaria para el otro año 2023 tiene planeado solicitar recursos para (56) proyectos de los cuales (18) son de la Subsecretaria de la Política de Seguridad, (12) proyectos para la Subsecretaria de Acceso a los Servicios de Justicia, (6) proyectos para Inspección vigilancia y Control, Uno (1) para la Unidad de Apoyo al Gestión, (19) Presupuesto Participativo. Para un valor total solicitado de \$64.490.230125.

SUBSECRETARÍA	POAI 2023	CANTIDAD PROYECTOS
Política de Seguridad	29.738.028.932	18
Acceso de Servicios a la justicia	17.196.898.182	12
Inspección, Vigilancia y Control	6.005.228.224	6
Unidad de apoyo a la gestión	8.077.111.192	1
Presupuesto Participativo	3.472.963.595	19
TOTAL	64.490.230.125	56

Fuente: Unidad de Apoyo a la Gestión (UAG)

5.5 Acciones que le Aportan a la Garantía de Derechos Humanos, Paz, Justicia y a los Objetivos de Desarrollo Sostenible



Teniendo en cuenta que dentro del Modelo de Operación por Procesos, la Secretaria de Seguridad y Justicia hace parte de un organismo Misional, a través de los planes, programas y proyectos, se da cumplimiento a la protección de los derechos humanos y al objetivo de Desarrollo Sostenible No. 16 “PAZ, JUSTICIA E INSTITUCIONES SÓLIDAS”

¿Qué derechos se garantizan por medio de estas políticas, planes y programas?

- La Convivencia Pacífica
- Acceso a la Justicia
- Seguridad Ciudadana
- La Vida
- La libertad y la Integridad personal
- El Fortalecimiento Social

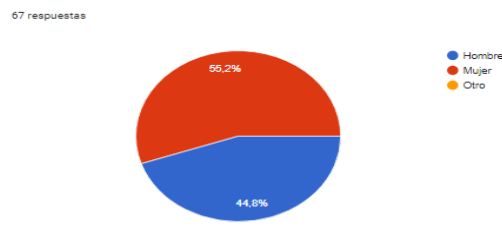
6. Evaluación

Durante la transmisión en vivo del evento, se realizó la divulgación del enlace formulario de encuesta de evaluación para la rendición de cuentas, además fue fijado en el chat del streaming con el fin de garantizar el diligenciamiento por medio del siguiente enlace:

<https://forms.gle/MUJg5kaYqEhbNWHG8>

A nivel de data se analizaron los resultados de las 67 encuestas realizadas donde se obtuvo la siguiente información:

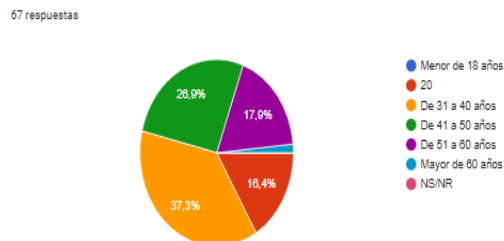
6.4 Genero



Fuente: Encuesta de Evaluación Google Forms

En el Segundo diálogo con la comunidad de la Secretaria de Seguridad y Justicia, el género femenino obtuvo una mayor participación con un 55.2% durante el evento.

6.5 Edad

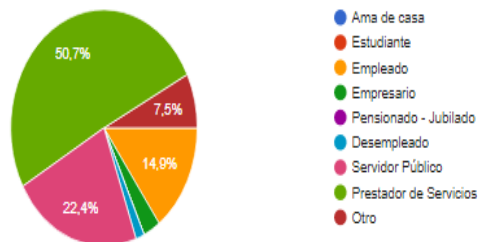


Fuente: Encuesta de Evaluación Google Forms

El 37% de los encuestados que participaron en la Rendición de cuentas del organismo, tienen un promedio de edad de 31 a 40 años, además con un porcentaje del 26.9% se observó la participación de las personas que oscilan entre los 41 a 50 años, nos dice que parte de las personas son adultas y poca participación de jóvenes.

6.6 Ocupación

67 respuestas

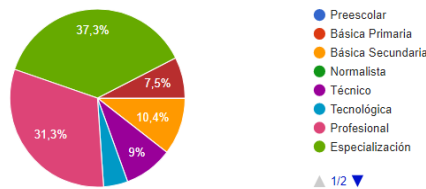


Fuente: Encuesta de Evaluación Google Forms

Con un porcentaje del 50.7% la ocupación que tuvo mayor participación fue por parte de los Prestadores de Servicio y le sigue los Servidores Públicos con un 22.4% adscritos a la Alcaldía Distrital de Santiago de Cali.

6.7 Nivel de Escolaridad

67 respuestas

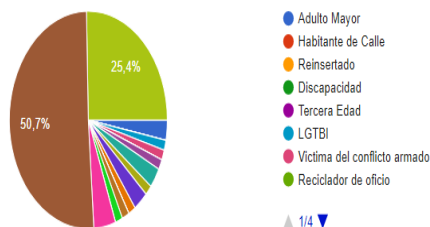


Fuente: Encuesta de Evaluación Google Forms

En el nivel de escolaridad de las personas que diligenciaron la encuesta, nos muestra que el 37.3% son Profesionales Especializados y el 31.3% son Profesionales, donde nos muestra que parte de las personas que participaron en el evento, tienen un buen nivel de Escolaridad, que ayuda para el entendimiento de los temas expuestos.

6.8 ¿Grupo Poblacional, Comunitario y/o Social al que pertenece?

67 respuestas

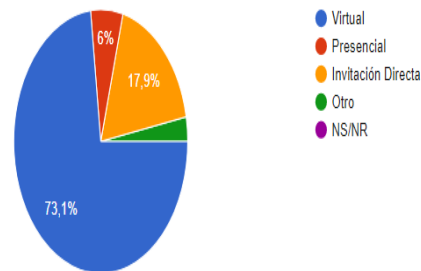


Fuente: Encuesta de Evaluación Google Forms

La encuesta nos muestra que de las 67 personas que respondieron la encuesta el 50.7% indicaron que no pertenecen a ningún grupo poblacional.

6.9 ¿A través de que medio se enteró de la realización de la actividad de la rendición de Cuentas?

67 respuestas



Fuente: Encuesta de Evaluación Google Forms

Se evidencia que el 73.1% de los encuestados manifestaron que a través del medio virtual se enteraron de la actividad de Rendición de Cuentas de la Secretaría de Seguridad y Justicia y el 23.9% fue por medio de invitación directa y presencial.

6.7 ¿La Explicación sobre el procedimiento de las intervenciones en la actividad de Rendición de Cuentas fue?

67 respuestas

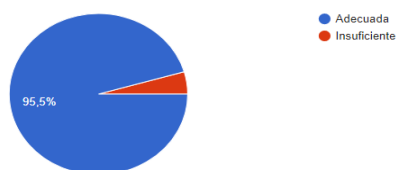


Fuente: Encuesta de Evaluación Google Forms

Los resultados nos muestran que el 100% de los encuestados nos dice que la explicación sobre el procedimiento de las intervenciones en la actividad de Rendición de Cuentas fue clara, oportuna y confiable.

6.8 La oportunidad para que los asistentes opinen durante la actividad de Rendición de Cuentas fue?

67 respuestas

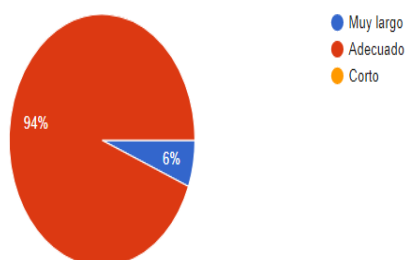


Fuente: Encuesta de Evaluación Google Forms

El 95.5% manifestó que fue adecuada la oportunidad para realizar alguna opinión durante el evento de Rendición de Cuentas.

6.9. El tiempo de exposicion respecto al informe de la gestión institucional fue:

67 respuestas

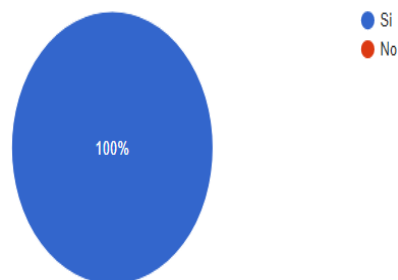


Fuente: Encuesta de Evaluación Google Forms

El 94% de los participantes que respondieron la evaluación del evento consideran que el tiempo de exposición respecto al informe de gestión del organismo, fue Adecuado, continuando con las actividades programadas y se culminó con el tiempo previsto de 3 horas.

6.10. ¿la información presentada en la actividad de Rendición de Cuentas respondió a sus intereses?

67 respuestas

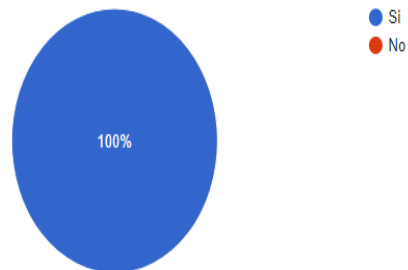


Fuente: Encuesta de Evaluación Google Forms

El 100% de los encuestados manifestaron que la información presentada en el Segundo evento de diálogo, Sí respondió a sus intereses.

6.11. ¿La Actividad de Rendición de Cuentas dio a conocer los resultados de la Gestión del organismo?

67 respuestas

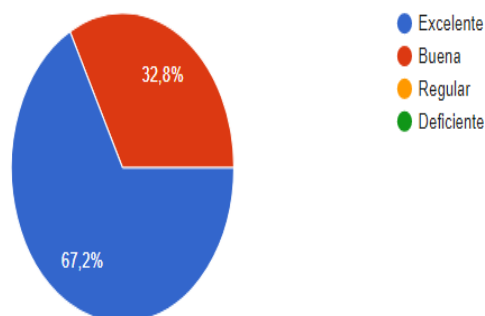


Fuente: Encuesta de Evaluación Google Forms

El 100% de las personas que participaron en el Segundo evento de diálogo, respondieron que la Secretaria de Seguridad y Justicia, Sí, dio a conocer los resultados de su gestión.

6.12. De acuerdo a la información por el organismo ¿Cómo califica la Gestión?

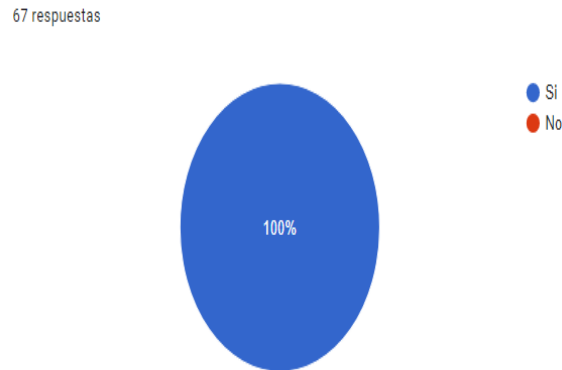
67 respuestas



Fuente: Encuesta de Evaluación Google Forms

El 67.2% de los asistentes manifestaron que la gestión presentada por la Secretaria de Seguridad y Justicia, fue excelente.

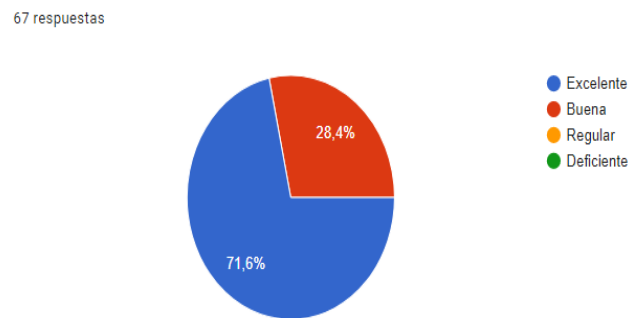
6.13. ¿Volvería a participar en otra actividad de Rendición de Cuentas del organismo?



Fuente: Encuesta de Evaluación Google Forms

El 100% de los encuestados manifestaron que Si volverían a participar en otra actividad de Rendición de Cuentas del Organismo.

6.14. La Actividad de Rendición de Cuentas fue:



Fuente: Encuesta de Evaluación Google Forms

El 71.6% de los asistentes, manifiestan que la actividad de Rendición de Cuentas fue excelente.

6.15 Por favor proponga un tema de su interés, para la próxima actividad de Rendición de Cuentas:

Analizados los temas sugeridos por la ciudadanía y similitud de los temarios, para abordar en la próxima Rendición de Cuentas de la Secretaría de Seguridad y Justicia, se tendrá en cuenta los siguientes temas:

- Casas de justicia
- Convivencia y paz
- Estrategias de Seguridad Ciudadana y Femicidio
- Vendedores Ambulantes
- Ejecución Presupuestal

7 Preguntas y Respuestas – PQRS

Durante el evento de diálogo se registraron las siguiente PQRS, presentadas por los asistentes y/o grupos de valor a través de <https://www.facebook.com/secseguridadcali/>

PQRS, respondidas durante la transmisión Cinco (5):

¿Qué están haciendo para que la gente recuperen el respeto hacia los agentes de tránsito y de policía, ya que en ocasiones ellos son agredidos?

Respuesta: El Dr, Guillermo Londoño Ricaurte, contesta la pregunta y manifiesta lo siguiente; “lo primero que hemos hecho es articular las capacidades de nuestra fuerza pública para lograr estar en los lugares donde se presentan estos tipos de situación, se conformo el GMI, que son grupos móviles de intervención que tiene reacción motorizada de nuestra policía, donde también hay intervención motorizada móvil del batallón de Policía Militar No. 3 y tiene un grupo de la secretaria de movilidad agentes de tránsito, que se han asignado específicamente para esta tarea, este equipo cuenta con unas cama bajas y una logística para ubicarse en esos corredores para empezar a generar los controles, dos situaciones particulares, la primera las sanciones a través de la ley 1801 el código de seguridad y conveniencia y la segunda a través del código penal es decir el ciudadano que genere un comportamiento contrario a la convivencia o un desacato a la autoridad, tendrá una sanción pecuniaria que deberá pagar por código de seguridad y convivencia, pero quien agrede a nuestros agentes de tránsito, a nuestros policías, a nuestros soldados será procesado penalmente por agresión a servidor público porque eso es un delito en Colombia, y es la decisión del gobierno Distrital de no permitir el irrespeto a la autoridad, para eso articular todas las capacidades y los esfuerzos para estar en esos lugares, poner en marcha el decreto que prohíbe el parrillero hombre e inmovilizar todo vehículo que incumpla esa medida, es la decisión que tenemos, para evitar situaciones como esas en la ciudad”.

¿Cómo piensan ustedes garantizar la resolución pacífica de conflictos, que eviten riñas y justicia por manos propias?

Respuesta: El Dr, Jimmy Dranguet Rodríguez contestó y dijo; “ diferentes actos de violencias los ciudadanos han optado por la justicia por sus manos propia, por eso queremos decirles que confíen en la autoridad, donde estamos haciendo trabajos para mejorar las relaciones entre la ciudadanía y las diferentes autoridades, tenemos Mesas Vecinales, Gobierno al Barrio liderados por el señor Alcalde, reuniones con la Junta de Acción Comunal, con las Juntas Administradoras Locales, reuniones con los vecinos, estamos permanentemente en el territorio para que los ciudadanos confíen en las labores que hacen las autoridades y puedan acudir a estas cuando se presente alguna situación, vamos hacer un trabajo importante en al año 2023, para brindar información, vamos a poner señalética a los diferentes barrios donde indiquemos el numero del cuadrante, el número de teléfono de la estación, el número de teléfono del Distrito, el numero de la Secretaria, para que puedan acudir a las autoridades cuando se presentan algunas situaciones complejas y no tomar justicia por mano propia, también a través del nuevo

Centro de Conciliación que hemos aperturado y las casas de justicia invitamos a los ciudadanos para que resuelvan sus conflictos de manera pacífica con el apoyo de un conciliador, tenemos profesionales en psicología, trabajadores sociales, abogados, hay un sinnúmero de ciudadanos que pueden ayudar a la caleñidad que pueden resolver los problemas pacíficamente, por eso quiero concluir la respuesta diciéndoles que confíen en las autoridades que tenemos, la Policía, la Fiscalía, Ejército, Fuerza Aérea, la Secretaria de Seguridad y Justicia, Migración Colombia, todos estamos trabajando de la mano para garantizar la seguridad a los caleños”.

¿Para fin de año como van a controlar la Publicidad Exterior, que genera tanta contaminación visual en la ciudad de Cali?

Respuesta: El Subsecretario José Hebert Calle Dávalos, responde al ciudadano lo siguiente; “hay una oficina de publicidad exterior, constante que realiza operativos para el desmonte para esta contaminación visual, por supuesto para el mes de diciembre que se viene las fiestas, como es la feria de Cali, se va ha incrementar un grupo operativo al respecto, se tiene un mobiliario de Cizalla, vehículos que constantemente recorren la ciudad realizando estos desmontes, para así tener una visión paisajística y turística de la ciudad, también quiero decirles que si no se hiciera estas intervenciones diariamente estuviéramos en una contaminación visual de alrededor de un 300% de lo que se ve en la ciudad”.

¿Qué están haciendo para garantizar la seguridad y la tranquilidad en los barrios que tiene uso de suelo mixto, es decir donde hay zona residencial y zona comercial?

Respuesta: El Dr, Jimmy Dranguet Rodríguez contestó y dice “que nos estamos esforzando para hacer aplicar la ley, el POT establece que actividad se pueden realizar en esos corredores mixtos, que actividades de alto impacto se puedan hacer, por eso le he pedido a Planeación para que capacite a nuestros Inspectores de Policía, para que si identifica en esos corredores actividades de alto impacto que están afectando la tranquilidad, adelante los proceso sancionatorios que pueden terminar en multa e incluso suspensión definitiva de la actividad comercial, los comerciante en Cali deben entender que estamos promoviendo el desarrollo económico, que queremos que Cali sea una ciudad que se consolide como servicio, pero que estos deben respetar la tranquilidad de los demás ciudadanos, por eso si usted decidió establecer un establecimiento de comercio en una zona donde hay residencia, debe zonidizar, debe cuidar cuando arrojan las basuras, deber garantizar que no se ocupe el espacio público a la salida de los ciudadanos de sus establecimientos, deben garantizar que los mismos no hagan ruido que pueda generar intranquilidad a los sectores, vamos a incrementar los operativos en el territorio, se va ha tener grupos que se van a movilizar hasta altas horas de la noche en los barrios de Cali para garantizar esa tranquilidad que los ciudadanos están reclamando”.

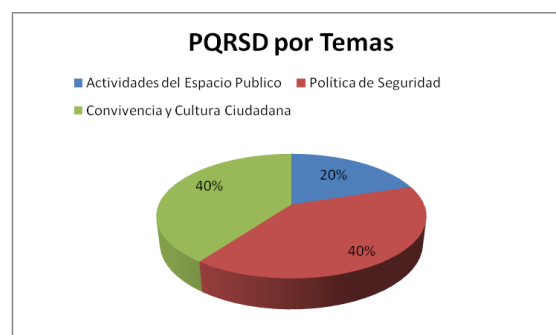
¿Cómo están promoviendo la Cultura Ciudadana para que la gente acate al menos las normas básicas de convivencia?

Respuesta: La Dra., Patricia Inés Corina Cáceres Rojas, contesto la última pregunta; “lo más importante para que la gente acate las normas básicas de convivencia, es que tengan el Código Nacional de Convivencia y Seguridad como un derrotero, porque este código contiene unos comportamientos que son contrarios a la convivencia y le indican a las personas que en el evento que incurran en ellos , se hacen acreedores a una sanción, por lo tanto este código se promueve a través de las Casas de Justicia, como a través de las Casas de Justicia Itinerantes que se desplazan por todo el territorio, sea esta la oportunidad para hacer un llamado a la comunidad y sobre todo a las mujeres que se sientan amenazadas o ultrajadas y que sufran violencia intrafamiliar que deben presentarse a las comisarias de familias a realizar sus correspondientes denuncias porque allí se les explicara cual es la ruta a seguir en aras de la prevención y protección, de igual manera hacerles un llamado a las personas que en este momento carecen de vivienda, para qué no caigan en manos de incautos que los inducen a ocupar sitios que son muchas veces privados o públicos y caen es ese error y en esa estafa, paraqué por favor alguien que quiera hacerse a un terreno, debe hacer primer un estudio de títulos y asesorarse de personas que realmente conozcan de esta situación, hacemos un llamado de una convivencia sana y pacífica para eso teneos un código de convivencia, es un manual preventivo para que se acojan a él.”

7.1. Análisis de las PQRSD realizadas durante la transmisión

De acuerdo con el análisis de las PQRSD recibidos por los grupos de valor durante la Segunda actividad de diálogo de Rendición de Cuentas vigencia 2022, se evidenció que las preguntas están relacionadas con las principales actividades misionales de la Secretaria de Seguridad y Justicia, de la siguiente manera:

- El 20% Actividades del Espacio Publico
- Un 40% Tema de la Política de Seguridad
- El 40% Convivencia y Cultura Ciudadana



Fuente: Elaboracion Propia

El componente de responsabilidad, el compromiso adquirido durante la Segunda Jornada de Rendición de Cuentas, fue dar respuesta a las Cinco (5) preguntas que se realizaron en vivo por Facebook-Live por ciudadanos de la ciudad de Cali, que se entrevistaron en distintos lugares de Cali. Durante el evento de Dialogo no hubo preguntas por el chat, la cual no existe un compromiso de responsabilidad para dar respuesta a preguntas pendientes.

8 Conclusiones

Como conclusión y tomando en cuenta los seguimientos que permanentemente el equipo articulador realizó al Plan de Trabajo y cronograma para la puesta en marcha y buen término de la Segunda Rendición de Cuentas 2022, se concluye que se cumplió con cada una de las actividades propuestas y fe de ello dan las respuestas satisfactorias de la evaluación por parte de los participantes.

También se puede observar con los resultados de la gestión de free press desarrollada desde la Oficina de Comunicaciones de la SSJ que generó un importante impacto en información local sobre la difusión de dicho evento de Rendición Cuentas y de acuerdo con las estadísticas, en redes sociales las publicaciones que tienen más alcance de público (entre Facebook y Twitter) son las realizadas en la fan page de Facebook Live de la SSJ, durante el evento donde se obtuvo un alcance de 1.684 personas, 223 Clics de comentarios, 1.091 Reproducciones, Me gusta 879.

Las publicaciones realizadas antes del desarrollo del evento (que incluyen enlaces enviados a los grupos de interés y la invitación publicada en la página web Alcaldía), tuvieron buen alcance.

Una de las fortalezas fue que la Audiencia Pública no se extendió más de lo previsto en su tiempo programado, razón por la cual la mayoría de los asistentes manifestaron en la encuesta de percepción que fue el adecuado y excelente la jornada de Rendición de Cuentas, en este sentido se debe tener en cuenta para las próximas jornadas de Rendición que el tiempo, Lugar y el horario a utilizar fue el más indicado para llevar a cabo el evento.

Se contó con la implementación de herramientas tecnológicas para la transmisión de la audiencia a través de redes sociales Facebook-Live, con el objetivo de mejorar la accesibilidad y aumentar la cantidad de personas que participarían en la audiencia de la Segunda Rendición de Cuentas.

También se autoevaluó la Calidad y Oportunidad de la información, la cual fue adecuada, se garantizó la posibilidad de hacer y/o enviar las preguntas durante el dialogo y proponer temáticas para Rendir Cuentas, utilizando herramientas digitales para aumentar la cobertura de la actividad y lograr una suficiente participación ciudadana.

Se garantizó que los asistentes tuvieran la oportunidad de manifestar sus observaciones y comentarios en el marco de la encuesta de Evaluación del 2do. Evento de Rendición de Cuentas

Los panelistas que corresponden al nivel directivo dieron a conocer la gestión realizada suministrando información clara y confiable, con propiedad, conocimiento y datos; se contestaron

algunas preguntas realizadas por los asistentes a través de cinco (5) entrevistas en vivo por distintos lugares de la ciudad de Cali. Durante la transmisión Facebook-Live, no hubo preguntas por el chat, por lo tanto no quedaron pregunta pendientes por responder a los ciudadanos.

Igualmente el elemento de responsabilidad a cada uno de los expositores, se evidenció que dieron cumplimiento a los temas establecidos para la Rendición de Cuentas y se refleja en la calificación de la pregunta de la evaluación del evento; ¿La explicación sobre el procedimiento de las intervenciones en la actividad de Rendición de Cuentas fue?, la cual es calificada como clara, oportuna, confiable por el 100% de los asistentes, dejando conclusiones como dio claridad a la gestión realizada, conocimiento del tema.

También el cumplimiento de la responsabilidad, su satisfacción se refleja en la respuesta y/o calificación de la pregunta; ¿La información presentada en la actividad de Rendición de Cuentas respondió a sus intereses?, con una satisfacción del 100% de los participantes. Y en la pregunta; ¿La actividad de Rendición de Cuentas dio a conocer los resultados de la gestión de la entidad?, que tuvo un grado de satisfacción del 100%.

Se observó también el grado de cumplimiento de la responsabilidad asignada al equipo articulador al evidenciarse un 100% de las actividades programadas en el Plan de Trabajo fueron ejecutadas en su tiempo y modo establecido.