

Monitoreo del Riesgo COVID19 - Cali

Periodo  
Desde 05/04/2021  
Hasta 26/04/2021

Metodo por Cuarteles

**Casos x Comunas**

- 47 - 99
- 99 - 126
- 126 - 156
- 156 - 261

0 1 2 Km



**La distribución de la letalidad** en Cali muestra que por cada 100 casos de COVID-19 registrados, se presentan 2,7 defunciones por esta causa, este riesgo de muerte es mayor en las comunas 1, 4, 7, 9, 12, 13, y 20 que se encuentran clasificadas con alto riesgo, luego esta situación presenta menor riesgo en las comunas 2, 5, 17, 18, 19, 21 y 22 y zona Rural, que a la fecha han presentado menor letalidad, sin desconocer que aún las cifras son preocupantes y se deben continuar con las acciones de aislamiento y bioseguridad para evitar contagios.

Nota aclaratoria: conforme a directrices del Ministerio Nacional de Salud, se realizó un ajuste en el reporte de ocupación de camas UCI. Se hará sobre el número de camas totales en el municipio, las ocupadas por pacientes COVID-19 y cuantas por pacientes con otras patologías. Cali cuenta con un total de 875 camas de UCI a la fecha.

## Reporte de cifras

Total casos confirmados

164.544

recuperados

Total  
fallecidos

4413

### Casos confirmados hoy

535

1

Fallecidos  
Ingresados hoy

22

\*27 en estudio

\*27 en estudio



95,6 %

### Casos activos

1,8 %

**Ocupación Total  
Camas UCI**

836/95,5%

### Ocupación por casos confirmados y sospechosos COVID 19

521/59,5%

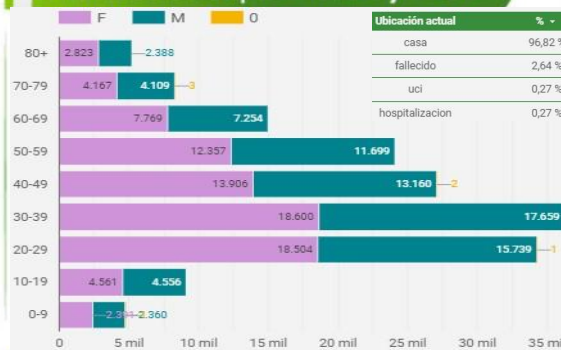
### Ocupación por otras patologías

**315/36,0 %**

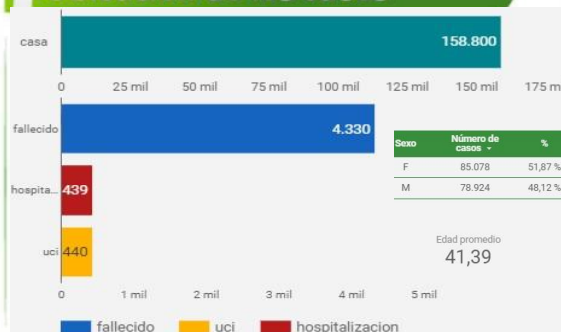
## Letalidad de residentes en Cali

2,7 %

### Distribución por edad y sexo

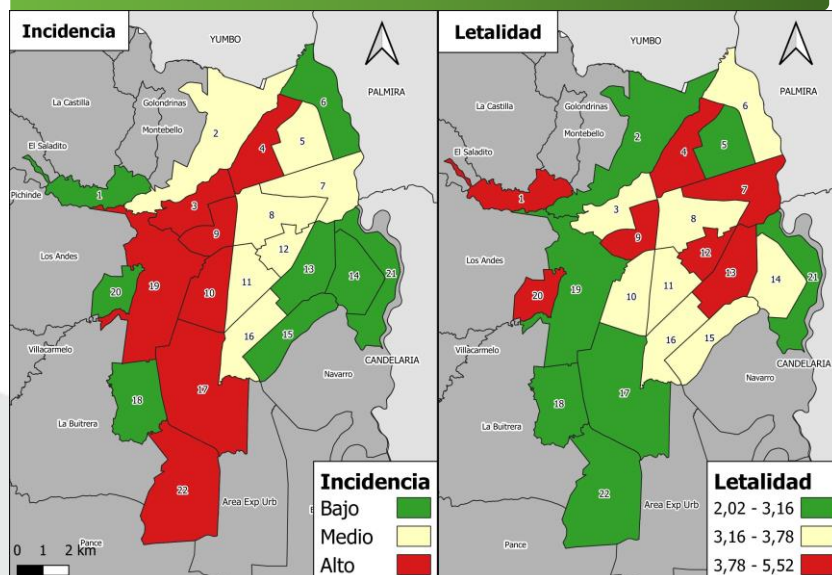


### Ubicación de los casos



## Análisis de tasa de incidencia y distribución de la letalidad por COVID-19 según comunas de Cali.

Periodo 16 de marzo 2020 a 27 de abril 2021



Realizado por: Equipo Boletín Epidemiológico COVID-19 Cali