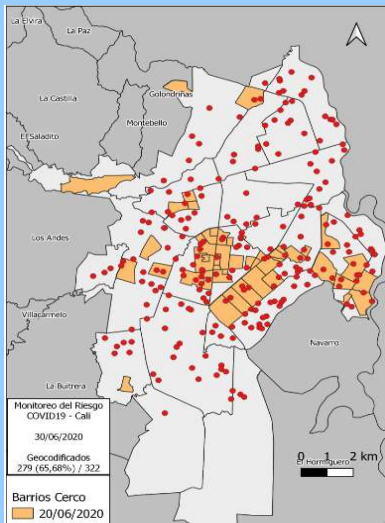


CALI COVID19

Ultimos casos reportados



La tasa de incidencia por Covid19 de casos registrados muestra que por cada 100,000 Habitantes expuestos, se están presentando 321 casos en promedio para la ciudad, esta tasa de incidencia muestra la velocidad de contagio de la infección en la población, utilizando la metodología de REM o método indirecto de ajuste, se identificó que las comunas 9, 10, 11, 12, 21 y 22 son las que presentan mayor riesgo de casos por 100,000 Hbtes comparados con el riesgo promedio de Cali, en menor riesgo se encuentran las comunas 1, 2, 5, 6, 14, 17, 18, 19 y 20.

Número de casos

8328

Casos Hoy

319

Muertes total

266

Muertes hoy

6

Camas en UCI
Paciente COVID
positivo o sospechoso



42,8 %

Letalidad

3,2 %



Recuperados

43,9 %

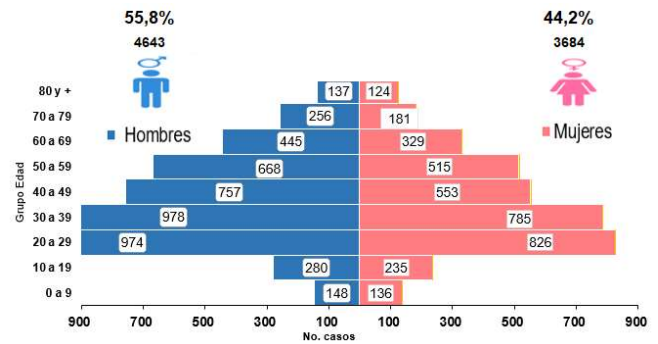


Casos activos

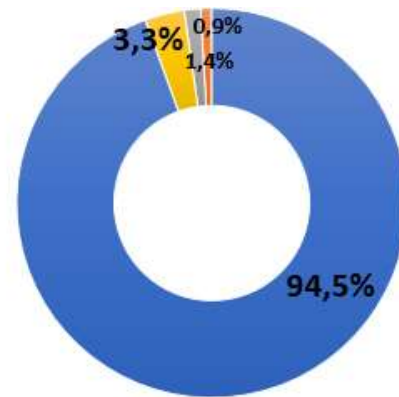
52,9 %



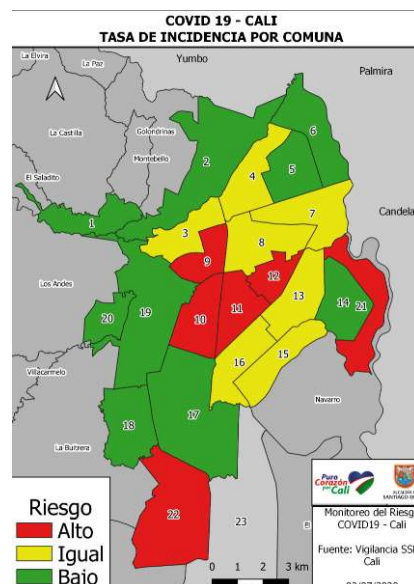
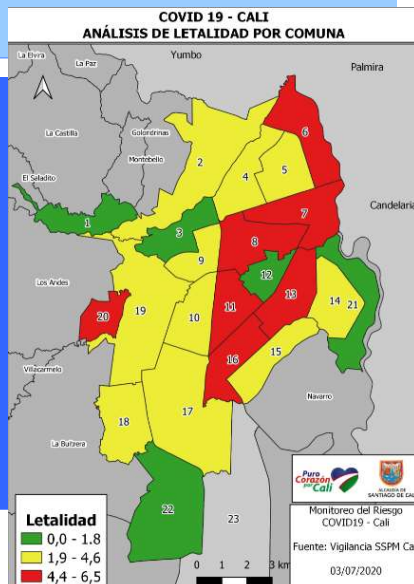
Distribución por edad y sexo



UBICACIÓN DE LOS CASOS



Análisis de tasas de incidencia Covid-19 por Comuna según REM



■ CASA ■ HOSPITALIZACION ■ UCI ■ FALLECIDO

CONDICIÓN CASOS

