

Boletín

Vacunación Covid-19



DISPONIBILIDAD DE VACUNAS



4.063.025

Vacunas entregadas a Cali



4.013.489

Vacunas entregadas a IPS



3.797.932

Vacunas aplicadas por IPS

Población total Cali

2.280.907

Población a vacunar según PNV

Población mayor de 3 años

2.188.317

Población vacunada Primeras dosis

1.959.678

85,9% **

Población vacunada Esquemas completos

1.648.601

72,3%

** Indicadores calculados para 100% de la población de Cali

Refuerzos en mayores de 50 años

262.729

40,5%

MAPA POR COMUNAS

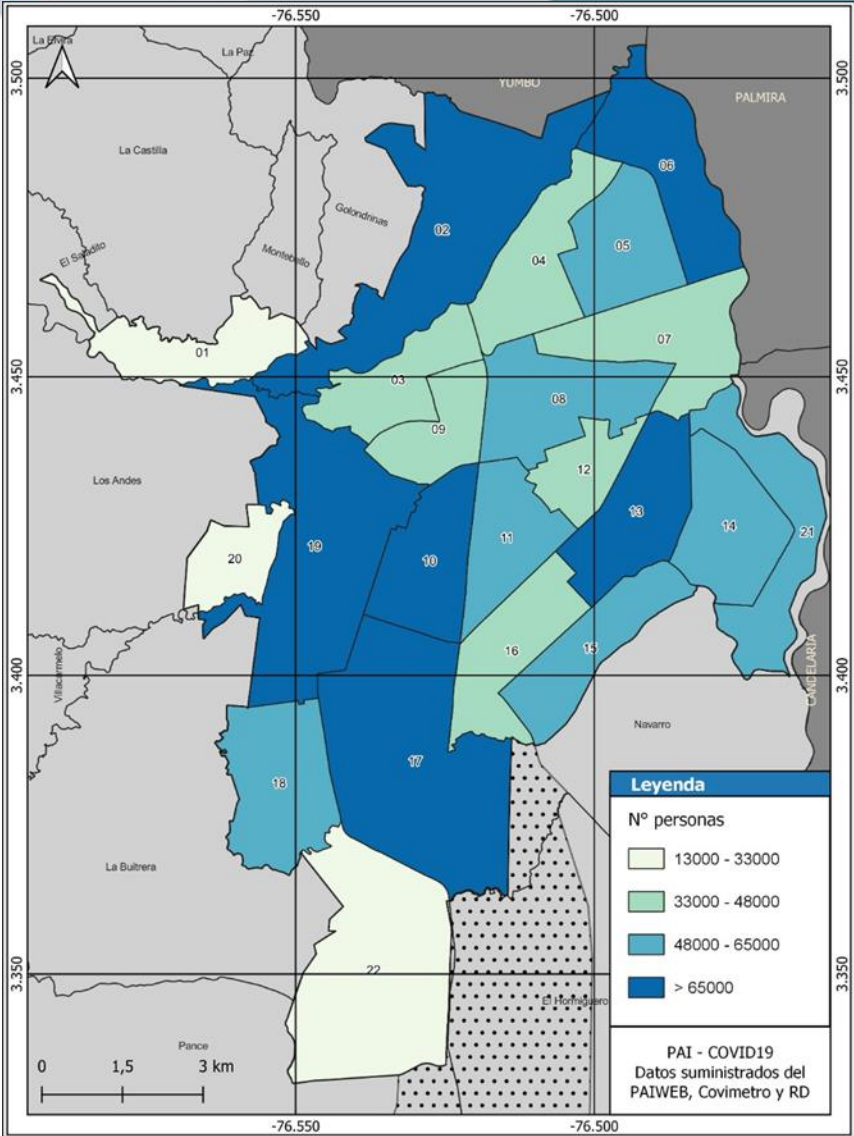
El mapa representa la distribución geográfica de la población vacunada contra el Covid-19 en las comunas de la Ciudad de Cali.

Población vacunada de 13.000 a 33.000 personas (Comunas 1, 20 y 22).

Población vacunada de 33.000 a 48.000 personas (Comunas 3, 4, 7, 9, 12 y 16)

Población vacunada de 48.000 a 65.000 personas (Comunas 5, 8, 11, 14, 15, 18 y 21).

Población vacunada mayor de 65.000 personas (Comunas 2, 6, 10, 13, 17 y 19).



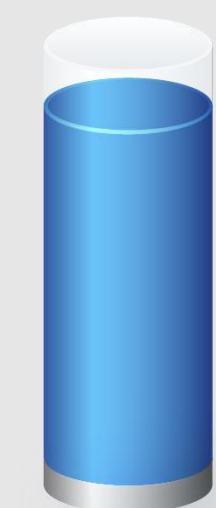
COBERTURAS DE VACUNACIÓN

Primeras Dosis

Esquemas Dosis

Refuerzos

General



1.959.678
85,9%



1.648.601
72,3%



423.174
24%

Gestantes	Primeras Dosis	Segundas Dosis
	5.084	3.093

Mayor de 60 años

Población: 380.643



396.571
104,2%



374.796
95,0%



171.101
46,81%

De 50 a 59 años

Población: 268.541



291.145
108,4%



281.371
104,6%



91.628
33%

De 40 a 49 años

Población: 549.713



291.290
103,6%



258.475
90,1%



61.680
24,7%

De 20 a 39 años

Población: 689.743



659.296
95,7%



510.423
74%




93.373
18,7%

De 10 a 19 años

Población: 331.146



243.609
73,6%



174.683
53%



5.355
3,37%

De 3 a 9 años

Población: 221.272



77.768
35,4%



48.853
22%



35
0,09%