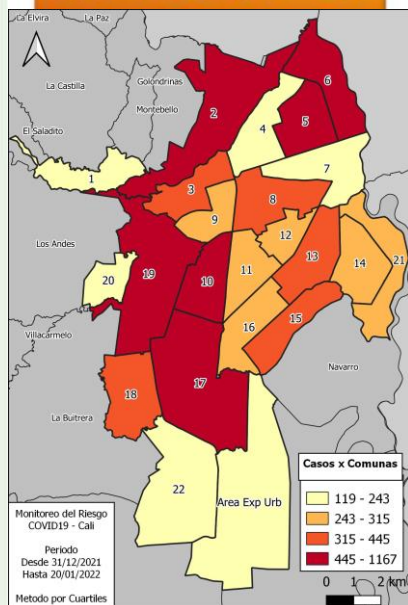


# BOLETÍN EPIDEMIOLÓGICO

Puro  
Corazón  
por Cali

ALCALDÍA DE  
SANTIAGO DE CALI  
SECRETARÍA DE SALUD PÚBLICA

## CALI COVID-19



Escanea el código QR y consulta tu barrio



La **tasa de incidencia acumulada** por casos de COVID-19 registrados, desde que inicio la pandemia, se muestra que por cada 100.000 Habitantes se han presentado 9.646 casos para la ciudad, se identifica que las comunas 3, 9, 17, 19 y 22 son las que presentan mayor riesgo teniendo en cuenta todos los casos identificados en la pandemia, en menor riesgo se encuentran las comunas 1, 6, 13, 14, 15 y 20.

La **distribución de la letalidad acumulada** en Cali muestra que por cada 100 casos de COVID-19 registrados, se presentan 2,7 defunciones por esta causa, este riesgo de muerte es mayor en las comunas 4, 7, 9, 12 y 20 que se encuentran clasificadas con alto riesgo, luego esta situación presenta menor riesgo en las comunas 2, 5, 17, 18, 21 y 22 y zona Rural, que a la fecha han presentado menor letalidad, sin desconocer que aún las cifras son preocupantes y se deben continuar con las acciones de aislamiento y bioseguridad para evitar contagios.

## Reporte de cifras

Total casos confirmados

363.114

recuperados

Total fallecidos

7.937

Casos confirmados hoy

1.800

Fallecidos hoy

38

\*17 en estudio

93,6%

Casos activos

4,2%

Ocupación Total Camas UCI

731/85,7%

Ocupación por casos confirmados y sospechosos COVID 19

365/42,8%

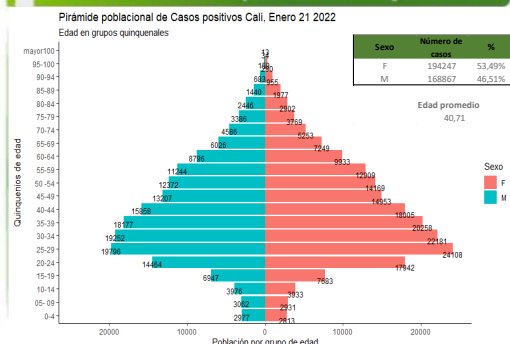
Ocupación por otras patologías

366/42,9%

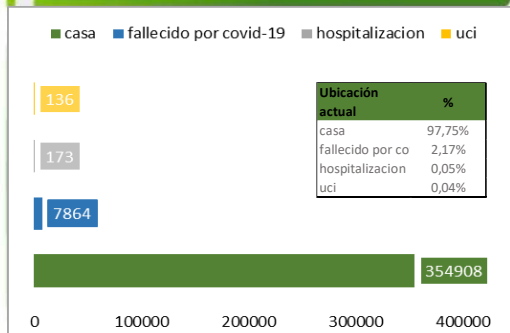
Letalidad de residentes en Cali

2,2 %

## Distribución por edad y sexo

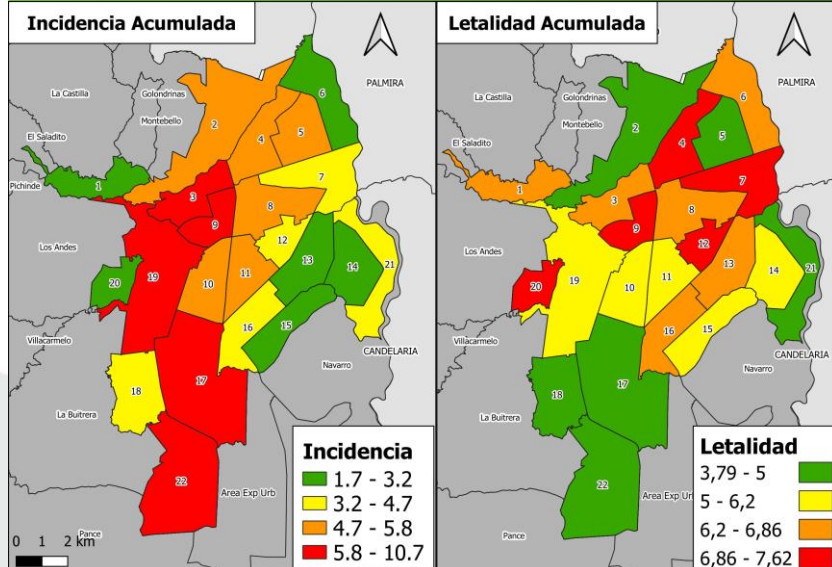


## Ubicación de los casos



## Análisis de tasa de incidencia y distribución de la letalidad por COVID-19 según comunas de Cali.

### Periodo 16 de marzo 2020 a 21 de enero 2022



Realizado por: Equipo Boletín Epidemiológico COVID-19 Cali