


| | |
|---|--|
|  <p data-bbox="315 453 550 506">ALCALDÍA DE SANTIAGO DE CALI</p> | <p data-bbox="769 380 1308 436">Alcaldía de Santiago de Cali</p> |
|---|--|

PLAN DE ACCIÓN 2024

Preparado para el año 2024 con base en el Acuerdo 0573 de diciembre 5 de 2023 y el Decreto de Liquidación del Presupuesto 4112.010.20.0976 de diciembre 21 de 2023

***NIVELES DE RESPONSABILIDAD POR DIMENSIÓN, LÍNEA
ESTRATÉGICA, PROGRAMA, INDICADORES Y PROYECTOS
PROPUESTOS EN LOS PLANES DE ACCIÓN DE LOS
ORGANISMOS DE LA ADMINISTRACIÓN CENTRAL DISTRITAL***

Santiago de Cali, enero 26 de 2024

PLAN DE ACCIÓN 2024

Preparado para el año 2024 con base en el Acuerdo 0573 de diciembre 5 de 2023 y el Decreto de Liquidación del Presupuesto 4112.010.20.0976 de diciembre 21 de 2023

***NIVELES DE RESPONSABILIDAD POR DIMENSIÓN, LÍNEA
ESTRATÉGICA, PROGRAMA, INDICADORES Y PROYECTOS
PROPUESTOS EN LOS PLANES DE ACCIÓN DE LOS
ORGANISMOS DE LA ADMINISTRACIÓN CENTRAL DISTRITAL***

ALEJANDRO EDER GARCÉS

Alcalde de Santiago de Cali

Diego Hau

Director de Planeación

Jhon Quinchua Ceballos

Subdirector Desarrollo Integral

Guido Escobar Morales

Estadístico Contratista

Compilación y resumen

Santiago de Cali, enero 26 de 2024

ÍNDICE

Agradecimientos

Presentación

CUADROS

| | |
|-----------|--|
| Cuadro 1F | Relación de los proyectos de competencia de los organismos frente al Plan de Desarrollo (Año 2024) |
| Cuadro 2F | Indicadores de Gestión de los organismos (Trámites y Servicios) 2024 |

AGRADECIMIENTOS

Un especial agradecimiento a todos y cada uno de los servidores públicos que hicieron posible la preparación del Plan de Acción 2024 de Santiago de Cali que aquí se presenta. Es producto del esfuerzo de los organismos de la Administración Central Distrital, tanto del nivel directivo como profesional y técnico.

Se hace extensivo este reconocimiento a los servidores públicos del Departamento Administrativo de Planeación, a quienes les correspondió el doble papel de formular su Plan y de apoyar en esta labor a los demás organismos.

PRESENTACIÓN

El Plan de Desarrollo es el instrumento rector, que orienta las acciones dentro del territorio de Santiago de Cali. A partir de los enunciados generales en cuanto a visión, dimensiones, líneas estratégicas, programas, metas e indicadores dados en el Acuerdo 0477 de junio 19 de 2020, los organismos de la administración central, bajo la orientación de los secretarios y directores, formulan los Planes de Acción. En ellos determinan la relación y niveles de responsabilidad que cada organismo tiene frente al Plan de Desarrollo, además de las acciones concretas mediante las cuales adelantarán su cumplimiento.

Como elemento previo a la formulación del Plan de Acción, los organismos examinaron las responsabilidades generales que tienen frente al Plan de Desarrollo y formularon los proyectos de inversión en 2023 que se encuentran aprobados en el presupuesto para la vigencia 2024 mediante el Acuerdo 0573 de diciembre 5 de 2023 y el correspondiente Decreto de Liquidación del Presupuesto 4112.010.20.0976 del 21 de diciembre de 2023; en una segunda fase, cada organismo con base en criterios específicos impartidos por Planeación, formula su Plan de Acción; y en la tercera, los planes de acción individuales, se compilan en el documento que se presenta a continuación.

El Plan de Acción de la Administración Central de Santiago de Cali, contiene dos cuadros; en el primero de ellos se muestran los niveles de responsabilidad de los organismos de la Administración Central frente al Plan de Desarrollo y las acciones que proponen para desarrollarlo (proyectos de inversión), y en el segundo, los indicadores de gestión (trámites y servicios). Se considera que este

instrumento aporta valiosa información a los responsables de las funciones de coordinación, seguimiento y evaluación, tanto del Plan de Acción como del Plan de Desarrollo.

Este Plan de Acción fue aprobado por el Consejo de Gobierno el 24 de enero de 2024.

Cuadro 1F


**RELACIÓN DE LOS PROYECTOS DE COMPETENCIA DE
LOS ORGANISMOS FRENTE AL PLAN DE DESARROLLO
(AÑO 2024)**

Santiago de Cali

Presupuesto inicial según organismo, administración central 2024


| | | | Pesos |
|--------|--|-----------|---|
| Código | Organismo | Proyectos | Presupuesto inicial Administración Central |
| 4112 | Secretaría de Gobierno | 7 | 10,000,000,000 |
| 4121 | Departamento Administrativo de Gestión Jurídica Pública | 2 | 1,500,000,000 |
| 4123 | Departamento Administrativo de Control Interno | 1 | 500,000,000 |
| 4124 | Departamento Administrativo de Control Disciplinario Interno | 3 | 1,000,000,000 |
| 4131 | Departamento Administrativo de Hacienda | 8 | 27,192,829,865 |
| 4132 | Departamento Administrativo de Planeación Municipal | 29 | 25,423,593,178 |
| 4133 | Departamento Administrativo de Gestión del Medio Ambiente | 42 | 42,926,039,107 |
| 4134 | Departamento Administrativo de Tecnologías de la Información y las C | 11 | 11,000,000,000 |
| 4135 | Departamento Administrativo de Contratación Pública | 1 | 1,000,000,000 |
| 4137 | Departamento Administrativo de Desarrollo e Innovación Institucional | 13 | 1,817,485,526 |
| 4143 | Secretaría de Educación | 46 | 1,094,649,843,906 |
| 4145 | Secretaría de Salud Pública | 38 | 1,375,048,175,496 |
| 4146 | Secretaría de Bienestar Social | 53 | 134,598,808,941 |
| 4147 | Secretaría de Vivienda Social y Hábitat | 13 | 34,200,000,000 |
| 4148 | Secretaría de Cultura | 81 | 73,298,514,580 |
| 4151 | Secretaría de Infraestructura | 26 | 142,992,124,396 |
| 4152 | Secretaría de Movilidad | 15 | 181,048,302,839 |
| 4161 | Secretaría de Seguridad y Justicia | 39 | 92,136,683,597 |
| 4162 | Secretaría del Deporte y la Recreación | 51 | 68,046,629,056 |
| 4163 | Secretaría de Gestión del Riesgo de Emergencias y Desastres | 11 | 40,338,974,050 |
| 4164 | Secretaría de Paz y Cultura Ciudadana | 28 | 11,000,000,000 |
| 4171 | Secretaría de Desarrollo Económico | 41 | 37,598,070,086 |
| 4172 | Secretaría de Turismo | 10 | 12,681,900,000 |
| 4173 | Secretaría de Desarrollo Territorial y Participación Ciudadana | 9 | 13,117,917,069 |
| 4181 | Unidad Administrativa Especial de Gestión de Bienes y Servicios | 3 | 4,892,151,211 |
| 4182 | Unidad Administrativa Especial de Servicios Públicos | 24 | 335,710,414,796 |
| 4183 | Unidad Administrativa Especial de Protección Animal | 1 | 6,352,578,747 |
| TOTAL | | 606 | 3,780,071,036,446 |

Fuente: Departamento Administrativo de Hacienda, Departamento Administrativo de Planeación, Organismos


| | | | | | | | | | | | | |
|--|--|--|--|--|--|--|--|--|--|--|------------------------|-----|
|  <p>ALCALDÍA DE SANTIAGO DE CALI DIRECCIONAMIENTO ESTRATÉGICO PLANEACIÓN ECONOMICA Y SOCIAL</p> | <p>MODELO INTEGRADO DE PLANEACIÓN Y GESTIÓN (MIPG)</p> <p>FORMULACIÓN DEL PLAN DE ACCIÓN RELACIÓN DE LOS PROYECTOS DE COMPETENCIA DEL ORGANISMO FRENTE AL PLAN DE DESARROLLO CUADRO 1F</p> | | | | | | | | | | MEDE01.03.02.P006.F005 | |
| | | | | | | | | | | | VERSIÓN | 008 |

| | | | | | |
|-----------|------------------------|-------------------|------------|-----------|------|
| ORGANISMO | SECRETARIA DE GOBIERNO | Fecha de reporte: | 18/01/2024 | Vigencia: | 2024 |
|-----------|------------------------|-------------------|------------|-----------|------|

| Código organismo | Código general | Clase | Identificación de la dimensión, línea estratégica, programa, indicador y proyectos de inversión | Clasificación (BP) | Meta a alcanzar Plan Indicativo | Indicador de resultado del proyecto (Descripción) | Valor Indicador de resultado del proyecto | Meta de producto del proyecto (Descripción) | Indicador de producto del proyecto (Descripción) | Valor de la meta de producto del proyecto | Ponderación producto (%) | Presupuesto inicial (Pesos) | Día / Mes/ Año (Inicio) | Día / Mes / Año (Finalización) | Organismo responsable (Reperto administrativo) |
|------------------|----------------|-------|---|--------------------|---------------------------------|---|---|--|---|---|--------------------------|-----------------------------|-------------------------|--------------------------------|--|
| 4112 | 54 | D | Cali, Gobierno incluyente | | | | | | | | | | | | |
| | 5401 | L | Transición hacia Distrito Especial | | | | | | | | | | | | |
| | 5401002 | P | Cooperación Técnica para el Desarrollo Distrital | | | | | | | | | | | | |
| | 54010020001 | I | Modelo de Agencia de Cooperación Técnica implementada | BP26002678 | | | | | | | 100% | 700,000,000 | 1/02/2024 | 31/12/2024 | |
| | | Pr | Implementación de un modelo de agencia de cooperación en Santiago de Cali | BP2600267810201 | | Modelo de Agencia de Cooperación Técnica implementada | 1 | Elaborar 1 documento de Política | Documentos de política elaborados | 1 | 100% | 700,000,000 | | | Secretaría de Gobierno |
| 4112 | 5402 | L | Gobierno Inteligente | | | | | | | | | | | | |
| | 5402001 | P | Fortalecimiento Institucional | | | | | | | | | | | | |
| | 54020010002 | I | Iniciativas frente a problemáticas prioritizadas, co-creadas | BP26003110 | | | | | | | 100% | 340,000,000 | 1/02/2024 | 31/12/2024 | |
| | | Pr | Implementación de iniciativas institucionales para enfrentar problemáticas de manera colaborativa en Santiago de Cali | BP2600311010101 | | | | Generar 1 espacio de integración de oferta pública (1 jornada de integración de oferta pública) | Espacios de integración de oferta pública generados. | 1 | 30% | 165,000,000 | | | Secretaría de Gobierno |
| | | | | BP2600311010201 | | Iniciativas frente a problemáticas prioritizadas, co-creadas | 3 | Realizar 3 documentos metodológicos (Realizar 3 Iniciativas co-creadas con la ciudadanía) | Documentos metodológicos realizados | 3 | 70% | 175,000,000 | | | |
| | 54020010003 | I | Iniciativas colaborativas para seguimiento a problemas específicos, realizadas | BP26003111 | | | | | | | 100% | 300,000,000 | 1/02/2024 | 31/12/2024 | |
| | | Pr | Implementación de iniciativas colaborativas para seguimiento a problemas específicos en Santiago de Cali | BP2600311110101 | | | | Asistir técnicamente 5 entidades, organismos y/o dependencias | Entidades, organismos y dependencias asistidos técnicamente | 5 | 30% | 164,986,000 | | | Secretaría de Gobierno |
| | | | | BP2600311110201 | | Iniciativas colaborativas para seguimiento a problemas específicos, realizadas | 3 | Realizar 3 documentos metodológicos (Iniciativas colaborativas) | Documentos metodológicos realizados | 3 | 70% | 135,014,000 | | | |
| | 54020010044 | I | Red de gestión de información y del conocimiento diseñado y operado | BP26003105 | | | | | | | 100% | 260,000,000 | 1/02/2024 | 31/12/2024 | |
| | | Pr | Implementación red de observatorios de Santiago de Cali | BP2600310510101 | | Red de gestión de información y del conocimiento diseñado y operado | 1 | Asistir técnicamente 1 entidades, organismos y/o dependencias (Fortalecimiento de capacidades para el análisis de problemáticas prioritizadas) | Entidades, organismos y dependencias asistidos técnicamente | 1 | 52% | 137,541,000 | | | Secretaría de Gobierno |
| | | | | BP2600310510201 | | | | Elaborar 1 documento de investigación (Sistematización de la experiencia de operación de la Red) | Documentos de investigación elaborados | 1 | 48% | 122,459,000 | | | |
| 4112 | 5403 | L | Ciudadanía Activa y Gobernanza | | | | | | | | | | | | |
| | 5403001 | P | Ciudadanía Emooderada | | | | | | | | | | | | |
| | 54030010010 | I | Red de agentes institucionales con un plan específico para buen gobierno, abierto a la ciudadanía; operando | BP26003102 | | | | | | | 100% | 1,000,000,000 | 1/02/2024 | 31/12/2024 | |
| | | Pr | Implementación de la escuela de buen gobierno en Cali | BP2600310210201 | | Red de agentes institucionales con un plan específico para buen gobierno, abierto a la ciudadanía; operando | 1 | Asistir técnicamente 10 entidades, organismos y/o dependencias, que conforman 1 Red de agentes institucionales | Entidades, organismos y dependencias asistidos técnicamente | 10 | 100% | 1,000,000,000 | | | Secretaría de Gobierno |
| | 54030010011 | I | Estrategia de Comunicación clara y transparente, implementada | | | | | | | | | | | | |

| | | | |
|--|--|--|---------------------------|
|  <p>ALCALDÍA DE SANTIAGO DE CALI DIRECCIONAMIENTO ESTRATÉGICO PLANEACIÓN ECONOMICA Y SOCIAL</p> | <p>MODELO INTEGRADO DE PLANEACIÓN Y GESTIÓN (MIPG)</p> <p>FORMULACIÓN DEL PLAN DE ACCIÓN RELACIÓN DE LOS PROYECTOS DE COMPETENCIA DEL ORGANISMO FRENTE AL PLAN DE DESARROLLO CUADRO 1F</p> | | MEDE01.03.02.P006.F005 |
| | | | <p>VERSIÓN</p> <p>008</p> |


| ORGANISMO | | | | SECRETARIA DE GOBIERNO | | | | | | | Fecha de reporte: | | 18/01/2024 | Vigencia: | 2024 |
|------------------|------------------------|--------|--|------------------------|---------------------------------|---|---|--|--|---|--------------------------|----------------------------------|-------------------------|--------------------------------|--|
| Código organismo | Código general | Clase | Identificación de la dimensión, línea estratégica, programa, indicador y proyectos de inversión | Clasificación (BP) | Meta a alcanzar Plan Indicativo | Indicador de resultado del proyecto (Descripción) | Valor Indicador de resultado del proyecto | Meta de producto del proyecto (Descripción) | Indicador de producto del proyecto (Descripción) | Valor de la meta de producto del proyecto | Ponderación producto (%) | Presupuesto inicial (Pesos) | Día / Mes/ Año (Inicio) | Día / Mes / Año (Finalización) | Organismo responsable (Reparto administrativo) |
| 4112 | 5403002 54030020004 | Pr | Implementación de estrategia de comunicación institucional clara y transparente en Santiago de Cali | BP26003011 | | | | Realizar 1 documento de planeación (Plan estratégico de comunicación y su ejecución desde la entidad) | Documentos de planeación realizados | 1 | 50% | 6,000,000,000 | 22/01/2024 | 31/12/2024 | Secretaría de Gobierno |
| | | | | BP2600301110101 | | | | Implementar 1 sistema de información (Desarrollar acciones del plan de comunicación a nivel externo) | Sistemas de información implementados | 1 | 50% | 1,625,224,000 | | | |
| | | | | BP2600301110201 | | Estrategia de Comunicación clara y transparente, implementada | 1 | | | | | 4,374,776,000 | | | |
| | | | | | | | | | | | | | | | |
| 4112 | 5403002 54030020004 | P I | Cultura Ciudadana Iniciativas institucionales y comunitarias en cultura ciudadana y promoción de nuevas normalidades apoyadas | BP26003247 | | | | | | | 100% | 1,400,000,000 | 1/02/2024 | 31/12/2024 | Secretaría de Gobierno |
| | | | | BP2600324710101 | | | | Realizar 1 documento de lineamientos técnicos | Documentos de lineamientos técnicos realizados. | 1 | 15% | 206,099,000 | | | |
| | | | | | | | | Asistir técnicamente 1 Instancia territorial para el apoyo a 21 iniciativas institucionales y comunitarias | Instancias territoriales asistidas técnicamente | 1 | 85% | 1,193,901,000 | | | |
| | | | | BP2600324710201 | | Iniciativas institucionales y comunitarias en cultura ciudadana y promoción de nuevas normalidades apoyadas | 21 | | | | | | | | |
| Proyectos | | 7 | | | | | | | | | Presupuesto | 10,000,000,000 10,000,000,000 | | | |

| | | | | | | | | | | | | |
|---|--|--|--|--|--|--|--|--|--|--|------------------------|-----|
|  ALCALDÍA DE SANTIAGO DE CALI DIRECCIONAMIENTO ESTRATÉGICO PLANEACIÓN ECONOMICA Y SOCIAL | MODELO INTEGRADO DE PLANEACIÓN Y GESTIÓN (MIPG) | | | | | | | | | | MEDE01.03.02.P006.F005 | |
| | FORMULACIÓN DEL PLAN DE ACCIÓN RELACIÓN DE LOS PROYECTOS DE COMPETENCIA DEL ORGANISMO FRENTE AL PLAN DE DESARROLLO CUADRO 1F | | | | | | | | | | VERSIÓN | 008 |

| | | | | | | | | | | | | | | |
|-----------|---|--|--|--|--|--|--|--|--|--|-------------------|------------|-----------|------|
| ORGANISMO | DEPARTAMENTO ADMINISTRATIVO DE GESTIÓN JURÍDICA PÚBLICA | | | | | | | | | | Fecha de reporte: | 18/01/2024 | Vigencia: | 2024 |
|-----------|---|--|--|--|--|--|--|--|--|--|-------------------|------------|-----------|------|


| Código organismo | Código general | Clase | Identificación de la dimensión, línea estratégica, programa, indicador y proyectos de inversión | Clasificación (BP) | Meta a alcanzar Plan Indicativo | Indicador de resultado del proyecto (Descripción) | Valor Indicador de resultado del proyecto | Meta de producto del proyecto (Descripción) | Indicador de producto del proyecto (Descripción) | Valor de la meta de producto del proyecto | Ponderación producto (%) | Presupuesto inicial (Pesos) | Día / Mes/ Año (Inicio) | Día / Mes / Año (Finalización) | Organismo responsable (Reparto administrativo) | | |
|------------------|----------------|-------|---|--------------------|---------------------------------|---|--|---|---|---|--------------------------|-----------------------------|-------------------------|--------------------------------|--|---|--|
| 4121 | 54 | D | Cali, Gobierno Incluyente | 5402001 | P | Fortalecimiento Institucional | Modelo de prevención del Daño Antijurídico operando | BP26002785 | Realizar 1 informe del servicio de información en materia de defensa jurídica (Informe que contenga la actividad litigiosa de la Entidad Territorial) | Reportes e informes realizados | 1 | 100.0% | 1,280,030,000 | 10/01/2024 | 31/12/2024 | Departamento Administrativo de Gestión Jurídica Pública - Subdirección de Defensa Judicial y Prevención del Daño Antijurídico | |
| | 5402 | L | | | | | | | | | | | | | | | Gobierno Inteligente |
| | 5402001 | P | | | | | | | | | | | | | | | Fortalecimiento Institucional |
| | 54020010042 | I | | | | | | | | | | | | | | | Modelo de prevención del Daño Antijurídico operando |
| | | | | | | | | | | | | | | | | | |
| | | | | | | | | | | | | | | | | | |
| | | | | | | | | | | | | | | | | | |
| | | | | | | | | | | | | | | | | | |
| | | | | | | | | | | | | | | | | | |
| | | | | | | | | | | | | | | | | | |
| | | | | | | | | | | | | | | | | | |
| 4121 | 54 | D | Cali, Gobierno Incluyente | 5402003 | P | Sistemas de la información v la infraestructura tecnológica | Modelo predictivo de fallos judiciales contra la entidad, implementado | BP26002784 | Implementar 1 servicio de información (que aporte mejoras en la disposición de la información de fallos judiciales) | Servicios de información implementados | 1 | 100.0% | 219,970,000 | 10/01/2024 | 31/12/2024 | Departamento Administrativo de Gestión Jurídica Pública - Subdirección de Doctrina y Asuntos Normativos | |
| | 5402 | L | | | | | | | | | | | | | | | Gobierno Inteligente |
| | 5402003 | P | | | | | | | | | | | | | | | Sistemas de la información v la infraestructura tecnológica |
| | 54020030008 | I | | | | | | | | | | | | | | | Modelo predictivo de fallos judiciales contra la entidad, implementado |
| | | | | | | | | | | | | | | | | | |
| | | | | | | | | | | | | | | | | | |
| | | | | | | | | | | | | | | | | | |
| | | | | | | | | | | | | | | | | | |
| | | | | | | | | | | | | | | | | | |
| | | | | | | | | | | | | | | | | | |
| | | | | | | | | | | | | | | | | | |
| 4121 | 54 | D | Cali, Gobierno Incluyente | 5402003 | P | Sistemas de la información v la infraestructura tecnológica | Modelo predictivo de fallos judiciales contra la entidad, implementado | BP26002784 | Actualizar 1 servicios de información (Incluye la actualización, depuración y ajuste de la información de los procesos judiciales) | Servicios de información actualizados | 1 | 30.0% | 35,000,000 | 10/01/2024 | 31/12/2024 | Departamento Administrativo de Gestión Jurídica Pública - Subdirección de Doctrina y Asuntos Normativos | |
| | 5402 | L | | | | | | | | | | | | | | | Gobierno Inteligente |
| | 5402003 | P | | | | | | | | | | | | | | | Sistemas de la información v la infraestructura tecnológica |
| | 54020030008 | I | | | | | | | | | | | | | | | Modelo predictivo de fallos judiciales contra la entidad, implementado |
| | | | | | | | | | | | | | | | | | |
| | | | | | | | | | | | | | | | | | |
| | | | | | | | | | | | | | | | | | |
| | | | | | | | | | | | | | | | | | |
| | | | | | | | | | | | | | | | | | |
| | | | | | | | | | | | | | | | | | |
| | | | | | | | | | | | | | | | | | |
| 4121 | 54 | D | Cali, Gobierno Incluyente | 5402003 | P | Sistemas de la información v la infraestructura tecnológica | Modelo predictivo de fallos judiciales contra la entidad, implementado | BP26002784 | Realizar 1 documento metodológico (Documento que incluye el modelo predictivo de fallos judiciales contra la entidad) | Documentos metodológicos realizados | 1 | 40.0% | 94,000,000 | 10/01/2024 | 31/12/2024 | Departamento Administrativo de Gestión Jurídica Pública - Subdirección de Doctrina y Asuntos Normativos | |
| | 5402 | L | | | | | | | | | | | | | | | Gobierno Inteligente |
| | 5402003 | P | | | | | | | | | | | | | | | Sistemas de la información v la infraestructura tecnológica |
| | 54020030008 | I | | | | | | | | | | | | | | | Modelo predictivo de fallos judiciales contra la entidad, implementado |
| | | | | | | | | | | | | | | | | | |
| | | | | | | | | | | | | | | | | | |
| | | | | | | | | | | | | | | | | | |
| | | | | | | | | | | | | | | | | | |
| | | | | | | | | | | | | | | | | | |
| | | | | | | | | | | | | | | | | | |
| | | | | | | | | | | | | | | | | | |

| | | | | | | | | | | | | | | | | |
|---|--|--|--|--|--|--|--|--|--|--|-------------|---------------|---------------|--|--|--|
| 2 | | | | | | | | | | | Presupuesto | 1,500,000,000 | 1,500,000,000 | | | |
|---|--|--|--|--|--|--|--|--|--|--|-------------|---------------|---------------|--|--|--|

| | | |
|--|--|-------------------------------|
|  <p>ALCALDIA DE SANTIAGO DE CALI DIRECCIONAMIENTO ESTRATEGICO PLANEACION ECONOMICA Y SOCIAL</p> | <p>MODELO INTEGRADO DE PLANEACIÓN Y GESTIÓN (MIPG)</p> <p>FORMULACIÓN DEL PLAN DE ACCIÓN RELACIÓN DE LOS PROYECTOS DE COMPETENCIA DEL ORGANISMO FRENTE AL PLAN DE DESARROLLO CUADRO 1F</p> | <p>MEDE01.03.02.P006.F005</p> |
| | <p>VERSIÓN</p> | <p>008</p> |


| | | | | | |
|-----------|--|-------------------|------------|-----------|------|
| ORGANISMO | DEPARTAMENTO ADMINISTRATIVO DE CONTROL INTERNO | Fecha de reporte: | 18/01/2024 | Vigencia: | 2024 |
|-----------|--|-------------------|------------|-----------|------|

| Código organismo | Código general | Clase | Identificación de la dimensión, línea estratégica, programa, indicador y proyectos de inversión | Clasificación (BP) | Meta a alcanzar Plan Indicativo | Indicador de resultado del proyecto (Descripción) | Valor Indicador de resultado del proyecto | Meta de producto del proyecto (Descripción) | Indicador de producto del proyecto (Descripción) | Valor de la meta de producto del proyecto | Ponderación producto (%) | Presupuesto inicial (Pesos) | Día / Mes/ Año (Inicio) | Día / Mes / Año (Finalización) | Organismo responsable (Reparto administrativo) |
|------------------|----------------|-------|---|--------------------|---------------------------------|--|---|---|--|---|--------------------------|-----------------------------|-------------------------|--------------------------------|--|
| 4123 | 54 | D | Gobierno Incluyente | | | | | | | | | | | | |
| | 5402 | L | | | | | | | | | | | | | |
| | 5402001 | P | | | | | | | | | | | | | |
| | 54020010010 | I | | | | | | | | | | | | | |
| | | | | BP26004371 | | | | | | 400 | 100.0% | 500,000,000 | | | |
| | | | | BP2600437110101 | | Servidores públicos sensibilizados en el fomento de la cultura del autocontrol | 400 | Capacitar 400 personas en el fomento de la cultura del autocontrol | personas capacitadas | 400 | 39.0% | 193,636,000 | 15/01/2024 | 31/12/2024 | Departamento administrativo de Control Interno |
| | | pr | Fortalecimiento de la cultura del control en los procesos del distrito de Santiago de Cali | | | | | | | | | | | | |
| | | | | BP2600437110201 | | | | Realizar asistencia técnica a 6 organismo sobre control, autocontrol, autoevaluación y herramientas institucionales | organismos asistidos | 6 | 61.0% | 306,364,000 | 20/01/2024 | 31/12/2024 | |
| Proyectos | | | 1 | | | | | | | | | Presupuesto | 500,000,000 | 193,636,000 | |

| | | | | |
|--|--|--|-------------------------------|--|
|  <p>ALCALDIA DE SANTIAGO DE CALI DIRECCIONAMIENTO ESTRATEGICO PLANEACION ECONOMICA Y SOCIAL</p> | <p>MODELO INTEGRADO DE PLANEACIÓN Y GESTIÓN (MIPG)</p> <p>FORMULACIÓN DEL PLAN DE ACCIÓN RELACIÓN DE LOS PROYECTOS DE COMPETENCIA DEL ORGANISMO FRENTE AL PLAN DE DESARROLLO CUADRO 1F</p> | | <p>MEDE01.03.02.P006.F005</p> | |
| | <p>VERSIÓN</p> | | <p>008</p> | |


| | | | | | |
|-----------|--|-------------------|------------|-----------|------|
| ORGANISMO | DEPARTAMENTO ADMINISTRATIVO DE CONTROL DISCIPLINARIO INTERNO | Fecha de reporte: | 18/01/2024 | Vigencia: | 2024 |
|-----------|--|-------------------|------------|-----------|------|

| Código organismo | Código general | Clase | Identificación de la dimensión, línea estratégica, programa, indicador y proyectos de inversión | Clasificación (BP) | Meta a alcanzar Plan Indicativo | Indicador de resultado del proyecto (Descripción) | Valor Indicador de resultado del proyecto | Meta de producto del proyecto (Descripción) | Indicador de producto del proyecto (Descripción) | Valor de la meta de producto del proyecto | Ponderación producto (%) | Presupuesto inicial (Pesos) | Día / Mes / Año (Inicio) | Día / Mes / Año (Finalización) | Organismo responsable (Reparto administrativo) | |
|------------------|--------------------------------------|--|--|--|---|---|---|--|--|---|--------------------------|-----------------------------|--------------------------------|--|--|-------------|
| 4124 | 54 5402 5402001 54020010013 | D L P I | Cali, Gobierno Incluyente Gobierno Inteligente Fortalecimiento Institucional Servidores públicos y ciudadanos orientados en Código Disciplinario | BP2602962 | | | 1,210 | | Entidades, organismos y dependencias asistidos técnicamente. (Servidores públicos orientados en ley disciplinaria | 1,210 | 100% | 128,801,360 | 22/01/2024 | 31/12/2024 | Departamento Administrativo de Control Disciplinario Interno | |
| | pr | Difusión del componente preventivo de la ley disciplinaria a los servidores públicos de la alcaldía y a los ciudadanos de Santiago de Cali | BP2600296210101 | Numero de entidades, organismos y dependencias asistidos técnicamente. | 12 | Orientar en Ley disciplinaria a 960 servidores públicos de 12 organismos de la administración central | 12 | 76.06% | 97,966,020 | | | | | | | |
| | | | BP2600296210201 | | 250 | Orientar en Ley disciplinaria a 250 ciudadanos de Santiago de Cali | Personas (ciudadanos) de Santiago de Cali orientados en la Ley Disciplinaria. | 250 | 23.94% | 30,835,340 | | | | | | |
| | | | 54020010041 | | I | Expedientes activos de los procesos disciplinarios de vigencias anteriores terminados | BP26002958 | 310 | | 311 | 100% | 595,274,500 | 22/01/2024 | 31/12/2024 | | |
| 4124 | | pr | Fortalecimiento de la gestión disciplinaria en la alcaldía de Santiago de Cali | BP2600295810101 | Número Expedientes terminados de vigencias anteriores | 310 | Elaborar 310 Documentos de Investigación (terminados) | Documentos de investigación elaborados | 310 | 83.65% | 497,932,500 | | | Departamento Administrativo de Control Disciplinario Interno | | |
| | | | | BP2600295810201 | | | | | Un sistema de información implementado | Sistemas de información implementado | 1 | 16.35% | 97,342,000 | | | |
| | | | | 5402002 54020020019 | | | | P I | Gestión de Información Estadística y Geográfica para la Evaluación de Resultados Investigaciones de la conducta oficial del servidor público, realizadas. | BP26002963 | 2 | | 2 | | 100% | 275,924,140 |
| 4124 | | pr | Investigación de la conducta oficial del Servidor Público de la Alcaldía d santiago de cali | BP2600296310101 | Investigaciones de la conducta oficial del servidor público, realizadas | 2 | Desarrollar 2 investigaciones orientadas a la conducta del servidor publico en el desarrollo de sus funciones | Investigación acerca de la conducta disciplinable del servidor publico realizadas. | 2 | 100% | 275,924,140 | | | Departamento Administrativo de Control Disciplinario Interno | | |
| | | | | | | | | | | | | | | | | |
| Proyectos | | 3 | | | | | | | | | | Presupuesto | 1,000,000,000 1,000,000,000 | | | |

| | | | | | | | | | | | | |
|--|--|--|--|--|--|--|--|--|--|--|------------------------|-----|
|  <p>ALCALDIA DE SANTIAGO DE CALI DIRECCIONAMIENTO ESTRATEGICO PLANEACION ECONOMICA Y SOCIAL</p> | <p>MODELO INTEGRADO DE PLANEACIÓN Y GESTIÓN (MIPG)</p> <p>FORMULACIÓN DEL PLAN DE ACCIÓN</p> <p>RELACIÓN DE LOS PROYECTOS DE COMPETENCIA DEL ORGANISMO FRENTE AL PLAN DE DESARROLLO</p> <p>CUADRO 1F</p> | | | | | | | | | | MEDE01.03.02.P006.F005 | |
| | | | | | | | | | | | VERSIÓN | 008 |


| | | | | | |
|-----------|---|-------------------|------------|-----------|------|
| ORGANISMO | DEPARTAMENTO ADMINISTRATIVO DE HACIENDA | Fecha de reporte: | 18/01/2024 | Vigencia: | 2024 |
|-----------|---|-------------------|------------|-----------|------|

| Código organismo | Código general | Clase | Identificación de la dimensión, línea estratégica, programa, indicador y proyectos de inversión | Clasificación (BP) | Meta a alcanzar Plan Indicativo | Indicador de resultado del proyecto (Descripción) | Valor Indicador de resultado del proyecto | Meta de producto del proyecto (Descripción) | Indicador de producto del proyecto (Descripción) | Valor de la meta de producto del proyecto | Ponderación producto (%) | Presupuesto inicial (Pesos) | Día / Mes / Año (Inicio) | Día / Mes / Año (Finalización) | Organismo responsable (Reperto administrativo) |
|------------------|----------------|-------|--|--------------------|---------------------------------|---|---|--|--|---|--------------------------|-----------------------------|--------------------------|--------------------------------|---|
| | 54 | D | Cali, Gobierno Incluyente | | | | | | | | | | | | |
| | 5402 | L | Gobierno Inteligente | | | | | | | | | | | | |
| | 5402002 | P | Gestión de Información Estadística y Geográfica para la Evaluación de Resultados | | | | | | | | | | | | |
| | 54020020018 | I | Investigaciones de la dinámica inmobiliaria realizadas | 26004810 | | | | | | | 80.0% | 1,316,696,139 | 18/01/2024 | 30/12/2024 | |
| | | | | BP2600481010101 | | | | Realizar cálculo del efecto plusvalía producto de 6 hechos generadores | Avalúos Realizados | 6 | 15.0% | 488,581,872 | | | |
| | | | | BP2600481010201 | | | | Actualizar la información económica a partir de los procesos catastrales generados | Documentos Metodológicos Realizados | 1 | 15.0% | 323,262,223 | | | |
| 4131 | | pr | Mejoramiento del Mercado Inmobiliario del Distrito de Santiago de Cali | BP2600481010301 | | | | Realizar avalúos para la determinación del índice de valoración predial | Avalúos realizados | 1 | 20.0% | 237,294,707 | | | |
| | | | | BP2600481010401 | | Investigaciones de la dinámica inmobiliaria realizadas | 1 | Realizar la investigación de mercado a través de la captura de 2.100 ofertas inmobiliarias. | Documentos de investigación generados | 2100 | 20.0% | 130,346,125 | | | Departamento Administrativo de Hacienda Subdirección de Catastro |
| | | | | BP2600481010501 | | | | Elaborar 1 documento de investigación de la información catastral | Número de sistemas de información | 1 | | 71,171,247 | | | |
| | | | | BP2600481010601 | | | | Consolidar información del mercado inmobiliario en la base de datos cartográfica | Sistema de información actualizado | 1 | 10.0% | 66,029,965 | | | |
| | 54020020021 | I | Observatorio de Hacienda Pública Distrital Operando | BP26003435 | | | 1 | | | | 100% | 229,983,667 | 15/1/2024 | 29/12/2024 | Departamento Administrativo de Hacienda Municipal - Subdirección de Finanzas Públicas |
| 4131 | | Pr | Fortalecimiento en la recopilación y análisis de la información económica, financiera, fiscal y tributaria del Distrito de Cali | BP26003435101 | | Observatorio de Hacienda Pública implementado | 1 | Elaborar documentos de investigación | Documentos de investigación elaborados | 1 | 60% | 134,847,967 | | | |
| | | | | BP26003435101 | | | | Implementar el Servicio de información | Sistemas de información implementados | 1 | 40% | 95,135,700 | | | |
| | 5402004 | P | Gestión Financiera Eficiente | | | | | | | | | | | | |
| | 54020040001 | I | Recursos de vigencias anteriores en proceso de cobro persuasivo y coactivo recuperados | BP26003619 | | | | | | | | 3,210,313,695 | 16/1/2023 | 29/12/2023 | |
| 4131 | | pr | Recuperación de cartera en Santiago de Cali | BP2600361910101 | | Recursos de vigencias anteriores en proceso de cobro persuasivo y coactivo recuperados | 0 | Realizar 1 Documento de lineamientos técnicos (recuperación de \$ 316,053 millones de pesos) | Documentos de Lineamientos técnicos realizados | 1 | 50% | 64,513,400 | | | Departamento Administrativo de Hacienda Municipal - Subdirección de Tesorería |
| | | | | BP2600361910201 | | | | Implementar 1 servicio de información | Sistemas de información implementados | 1 | 50% | 3,145,800,295 | | | |
| | 54020040002 | I | Ingresos de la vigencia actual de Impuesto Predial Unificado e Impuesto de Industria y Comercio y otros recaudados | BP26003620 | | | | | | | | 4,135,946,143 | 16/1/2023 | 29/12/2023 | |
| 4131 | | pr | Fortalecimiento del recaudo de la vigencia corriente de Cali | BP2600362010101 | | Ingresos de la vigencia actual de Impuesto Predial Unificado e Impuesto de Industria y Comercio y otros recaudado | 0 | Documentos de lineamientos técnicos (recuperación de \$ 2,849,857 millones de pesos) | Documentos de Lineamientos técnicos realizados | 1 | 40% | 965,154,060 | | | Departamento Administrativo de Hacienda Municipal - Subdirección de Tesorería |
| | | | | BP2600362010201 | | | | Servicios de información implementados | Sistemas de información implementados | 1 | 60% | 3,170,792,083 | | | |
| | 54020040003 | I | Sostenibilidad de los niveles de cumplimiento de las obligaciones tributarias de Impuesto Predial Unificado e ICA en Santiago de Cali y otros | BP26003617 | | | | | | 80% | 100% | 9,238,578,982 | 18/1/2024 | 31/12/2024 | |

| | | | | | | | | | | | | |
|---|--|--|--|--|--|--|--|--|--|--|------------------------|-----|
|  ALCALDÍA DE SANTIAGO DE CALI DIRECCIONAMIENTO ESTRATÉGICO PLANEACIÓN ECONOMICA Y SOCIAL | MODELO INTEGRADO DE PLANEACIÓN Y GESTIÓN (MIPG) | | | | | | | | | | MEDE01.03.02.P006.F005 | |
| | FORMULACIÓN DEL PLAN DE ACCIÓN RELACIÓN DE LOS PROYECTOS DE COMPETENCIA DEL ORGANISMO FRENTE AL PLAN DE DESARROLLO CUADRO 1F | | | | | | | | | | VERSIÓN | 008 |


| | | | | | | | | | | | | | | |
|-----------|---|--|--|--|--|--|--|--|--|--|-------------------|------------|-----------|------|
| ORGANISMO | DEPARTAMENTO ADMINISTRATIVO DE HACIENDA | | | | | | | | | | Fecha de reporte: | 18/01/2024 | Vigencia: | 2024 |
|-----------|---|--|--|--|--|--|--|--|--|--|-------------------|------------|-----------|------|

| Código organismo | Código general | Clase | Identificación de la dimensión, línea estratégica, programa, indicador y proyectos de inversión | Clasificación (BP) | Meta a alcanzar Plan Indicativo | Indicador de resultado del proyecto (Descripción) | Valor Indicador de resultado del proyecto | Meta de producto del proyecto (Descripción) | Indicador de producto del proyecto (Descripción) | Valor de la meta de producto del proyecto | Ponderación producto (%) | Presupuesto inicial (Pesos) | Día / Mes/ Año (Inicio) | Día / Mes / Año (Finalización) | Organismo responsable (Reparto administrativo) |
|------------------|----------------|---|---|--------------------|---|---|---|---|--|---|--------------------------|-----------------------------|-------------------------|--|--|
| 4131 | | Pr | Fortalecimiento de la Tributación en Santiago de Cali | BP2600361710101 | | Sostenibilidad de los niveles de cumplimiento de las obligaciones tributarias de Impuesto Predial Unificado e ICA en Santiago de Cali y otros | 80% | implementar 1 sistema de Información para la generación de documentos de cobro, atención al Contribuyente, actualización de la cuenta corriente y aplicación de Actos Administrativos | Número de Sistemas de información implementados | 1 | 40% | 3,565,989,535 | | | Departamento Administrativo de Hacienda Municipal - Subdirección de Impuestos y Rentas |
| | | | | BP2600361710201 | | | | Elaborar 201,436 documentos metodológicos (Actos Administrativos de tributos distritales), como resultado de las investigaciones tributarias realizadas | Numero de Documentos metodologicos Elaborados | 201,436 | 40% | 5,472,463,790 | | | |
| | | | | BP2600361710301 | | | | Realizar 8 Cuadros de resultados para la temática de cultura | Número de Cuadros de resultados para la temática de cultura producidos | 8 | 20% | 200,125,657 | | | |
| | | | | BP26004741 | | | | | 1 | 100.0% | 5,034,682,054 | 01/07/2024 | 30/12/2024 | | |
| 54020040005 | I | Actualización Catastral Rural | BP2600474110101 | | | 1 | Realizar actualización de las variaciones físicas, jurídicas y económicas de los predios urbanos. | Predios catastralmente actualizados con enfoque multipropósito | 145,000 | 40.0% | 2,665,211,771 | | | | |
| | | | BP2600474110102 | | | | Actualizar la información capturada en la base de datos cartográfica. | Sistema de información actualizado | 1 | 10.0% | 545,259,857 | | | | |
| | | | BP2600474110103 | | | | Actualizar el estudio de 1,200 zonas homogéneas físicas y geoeconómicas del área urbana de la ciudad. | Avaluos realizados | 1200 | 40.0% | 1,730,127,764 | | | | |
| | | | BP2600474110104 | | | | Generar información con enfoque multiproposito | Sistema de información actualizado | 1 | 10.0% | 94,082,662 | | | | |
| 4131 | Pr | Actualización del censo catastral con enfoque multipropósito del Distrito Santiago de Cali | BP26003426 | | | 86,000 | | | 86,000 | 100.0% | 2,501,089,321 | 22/01/2024 | 30/12/2024 | Departamento Administrativo de Hacienda Subdirección de Catastro | |
| | | | BP2600342610101 | | | | Realizar actualización de 86,000 predios en el área urbana y rural a través de la conservación Catastral. | Predios Actualizados Catastralmente | 86,000 | 60.0% | 2,200,944,525 | | | | |
| | | | BP2600342610201 | | | | Actualizar la información cartográfica conforme los cambios reflejados en los predios urbanos y rurales. | Cartografía Generada | 1 | 40.0% | 300,144,796 | | | | |
| | | | BP26005100 | | | | | 1 | 100.0% | 1,525,539,864 | 22/01/2024 | 30/12/2024 | | | |
| 54020040006 | I | Predios actualizados por conservación catastral | BP2600510010101 | | | 1 | Renovar el sistema de Gestión Catastral Multipropósito | Servicio de información catastral actualizado | 1 | 60.0% | 1,265,940,000 | | | Departamento Administrativo de Hacienda Subdirección de Catastro | |
| | | | BP2600510010102 | | | | Apoyar la gestión operativa del sistema de Gestión Catastral Multipropósito | Servicios de asistencia técnica | 1 | 40.0% | 259,599,864 | | | | |
| | | | | | | | | | | | | | | | |
| | | | | | | | | | | | | | | | |
| 4131 | Pr | Fortalecimiento del Sistema de Gestión Catastral con Enfoque Multiproposito de Santiago de Cali | BP2600510010102 | | Software del Sistema de Información Catastral | | | | | | | | | | Departamento Administrativo de Hacienda Subdirección de Catastro |
| | | | | | | | | | | | | | | | |
| | | | | | | | | | | | | | | | |
| | | | | | | | | | | | | | | | |
| 8 | | | | | | | | | | | | 27,192,829,865 | | | |
| | | | | | | | | | | | | 27,192,829,865 | | | |

| | | | | | | | | | | | | |
|--|--|--|--|--|--|--|--|--|--|--|------------------------|-----|
|  <p>ALCALDÍA DE SANTIAGO DE CALI DIRECCIONAMIENTO ESTRATEGICO PLANEACION ECONOMICA Y SOCIAL</p> | <p>MODELO INTEGRADO DE PLANEACIÓN Y GESTIÓN (MIPG)</p> <p>FORMULACIÓN DEL PLAN DE ACCIÓN RELACIÓN DE LOS PROYECTOS DE COMPETENCIA DEL ORGANISMO FRENTE AL PLAN DE DESARROLLO CUADRO 1F</p> | | | | | | | | | | MEDE01.03.02.P006.F005 | |
| | | | | | | | | | | | VERSIÓN | 008 |


| | | | | | | | | | | | | | | |
|-----------|---|--|--|--|--|--|--|--|--|--|-------------------|------------|-----------|------|
| ORGANISMO | DEPARTAMENTO ADMINISTRATIVO DE PLANEACIÓN | | | | | | | | | | Fecha de reporte: | 18/01/2024 | Vigencia: | 2024 |
|-----------|---|--|--|--|--|--|--|--|--|--|-------------------|------------|-----------|------|

| Código organismo | Código general | Clase | Identificación de la dimensión, línea estratégica, programa, indicador y proyectos de inversión | Clasificación (BP) | Meta a alcanzar Plan Indicativo | Indicador de resultado del proyecto (Descripción) | Valor Indicador de resultado del proyecto | Meta de producto del proyecto (Descripción) | Indicador de producto del proyecto (Descripción) | Valor de la meta de producto del proyecto | Ponderación producto (%) | Presupuesto inicial (Pesos) | Día / Mes/ Año (Inicio) | Día / Mes / Año (Finalización) | Organismo responsable (Reparto administrativo) |
|------------------|----------------|-------|---|--------------------|---------------------------------|---|---|---|---|---|--------------------------|-----------------------------|-------------------------|--------------------------------|--|
| 4132 | 51 | D | Cali, Inteligente para la Vida | | | | | | | | | | | | |
| | 5101 | L | Territorio Inteligente | | | | | | | | | | | | |
| | 5101001 | P | Cali Inteligente | | | | | | | | | | | | |
| | 51010010043 | I | Mobiliario urbano instalado con mantenimiento y reposición | BP26003392 | | | 1,500 | | | 1,500 | 100% | 167,640,000 | 1/1/2024 | 31/12/2024 | Legislatura Municipal - Departamento Administrativo de Planeación - Subdirección de Espacio Público y Ordenamiento Urbanístico |
| 4132 | | pr | Mejoramiento de mobiliarios urbanos con mantenimiento y reposición en Santiago de Cali | BP2600339210101 | | Mobiliario urbano instalado con mantenimiento y reposición | 1,500 | Adecuar 1,500 espacios públicos | Espacio publico adecuado | 1,500 | 100% | 167,640,000 | | | |
| | 51010010049 | I | Procesos y trámites urbanísticos automatizados | BP26003447 | | | 4 | | | 1 | 100% | 450,000,000 | 10/2/2024 | 31/12/2024 | |
| | | pr | Apoyo en la automatización de procesos y tramites urbanísticos en Santiago de Cali | BP2600344710201 | | | | Servicios tecnológicos. (Desarrollar 1 sistema integral de automatización de información urbanística.) | Índice de capacidad en la prestación de servicios de tecnología | 1 | 17% | 141,512,000 | | | Departamento Administrativo de Planeación - Subdirección de Espacio Público y Ordenamiento Urbanístico |
| | | | | BP2600344710202 | | Procesos y trámites urbanísticos automatizados | 4 | Implementar 1 Servicio de información | Sistemas de información implementados | 1 | 83% | 308,488,000 | | | |
| 4132 | 52 | D | Cali, Solidaria por la Vida | | | | | | | | | | | | |
| | 5203 | L | Territorios para la Vida | | | | | | | | | | | | |
| | 5203007 | P | Esoacio Público para la Integración Socio-Ecológica | | | | | | | | | | | | |
| | 52030070008 | I | Intervenciones de espacio público diseñadas | BP26004860 | | | 40 | | | 40 | 100% | 1,850,000,000 | 24/1/2024 | 31/12/2024 | Legislatura Municipal - Departamento Administrativo de Planeación - Subdirección de Espacio Público y Ordenamiento Urbanístico |
| 4132 | | pr | Diseño urbano, arquitectónico y paisajístico de espacios públicos a intervenir en el Distrito Santiago de Cali | BP2600486010101 | | Intervenciones de espacio publico diseñadas | 40 | Realizar 40 estudios o diseños | Estudios o diseños realizados | 40 | 100% | 1,850,000,000 | | | |
| | 52030070010 | I | Plan Maestro de Espacio Público - PMEP ajustado y adoptado | BP26003448 | | | 1 | | | 1 | 100% | 350,000,000 | 18/1/2024 | 31/12/2024 | Legislatura Municipal - Departamento Administrativo de Planeación Municipal - Subdirección de Planeación del Territorio |
| | | pr | Asistencia tecnica para la instrumentación del sistema de espacio Público de Santiago de cali | BP2600344810201 | | Plan Maestro de Espacio Público - PMEP ajustado y adoptado | 1 | Elaborar 1 Documento de lineamiento técnico | Documentos de lineamientos técnicos elaborados | 1 | 100% | 350,000,000 | | | |
| | 52030070012 | I | Inventario de publicidad exterior visual actualizado y mantenido | BP26003396 | | | 1 | | | 1 | 100% | 350,000,000 | 19/1/2024 | 31/12/2024 | Departamento Administrativo de Planeación - Subdirección de Espacio Público y Ordenamiento Urbanístico |
| 4132 | | pr | Inventario de la publicidad Exterior visual de Santiago de Cali | BP2600339610101 | | Inventario de publicidad exterior visual actualizado y mantenido | 1 | Generar 1 base de datos de la Temática de Servicios (Generar 1 base de datos de Publicidad Exterior Visual de Cali) | Bases de datos de la Temática de Servicios Generadas | 1 | 100% | 350,000,000 | | | |
| | 5203008 | P | Equipamientos para el Desarrollo v el Bienestar | | | | | | | | | | | | |
| | 52030080010 | I | Plan Maestro de Equipamientos ajustado y adoptado | BP26003450 | | | 1 | | | 1 | 100% | 350,000,000 | 9/2/2024 | 31/12/2024 | Legislatura Municipal - Departamento Administrativo de Planeación Municipal - Subdirección de Planeación del Territorio |
| | | pr | Asistencia tecnica para la instrumentación del sistema de Equipamientos en Santiago de cali | BP2600345010201 | | Plan Maestro de Equipamientos ajustado y adoptado | 1 | Elaborar 1 Documento de lineamientos técnicos. | Documentos de lineamientos técnicos elaborados | 1 | 100% | 350,000,000 | | | |
| 4132 | 5203009 | P | Prestación de Servicios Públicos Domiciliarios | | | | | | | | | | | | |
| | 52030090006 | I | Plan Maestro de Servicios Públicos Domiciliarios y TIC formulado y adoptado | BP26003397 | | | 1 | | | 1 | 50% | 1,500,000,000 | 26/1/2024 | 31/12/2024 | Legislatura Municipal - Departamento Administrativo de Planeación Municipal - Subdirección de Planeación del Territorio |
| | | pr | Formulacion Plan Director de Servicios Públicos Domiciliarios y TIC de Cali | BP2600339710201 | | Plan Maestro de Servicios Públicos Domiciliarios y TIC formulado y adoptado | 1 | Elaborar 1 documento de lineamientos técnicos. | Documentos de lineamientos técnicos elaborados | 1 | 50% | 529,000,000 | | | |
| | | | | BP2600339710301 | | | | Documentos de planeación | Documentos de planeacion elaborados | 1 | 50% | 971,000,000 | | | |
| 4132 | 5205001 | P | Salvauarda v Protección del Patrimonio Cultural | | | | | | | | | | | | |
| | 52050010008 | I | Planes Especiales de Manejo y Protección Galería Santa Elena y San Antonio laborados | BP26004541 | | | 1 | | | 1 | 100% | 1,000,000,000 | 2/2/2024 | 31/12/2024 | Departamento Administrativo de Planeación Municipal - Subdirección de Planeación del Territorio |
| | | pr | Formulación Del Plan Especial de Manejo y Protección - PEMP y sus estudios complementarios de la Plaza de Mercado de Santa Elena y su área de influencia en la Ciudad de Cali | BP2600454110101 | | Planes Especiales de Manejo y Protección Galería Santa Elena y San Antonio Elaborados | 1 | Adopción marco normativo (PEMP) Galería Santa Elena | Documentos Normativos Realizados | 1 | 100% | 1,000,000,000 | | | |
| | 52050010010 | I | Inventario de bienes de interés cultural, material, BIC actualizado y registrado en el SIPA | | | | | | | | | | | | |

| | | | | | | | | | | |
|--|--|--|--|--|--|--|--|--|------------------------|-----|
|  <p>ALCALDÍA DE SANTIAGO DE CALI DIRECCIONAMIENTO ESTRATÉGICO PLANEACIÓN ECONOMICA Y SOCIAL</p> | <p>MODELO INTEGRADO DE PLANEACIÓN Y GESTIÓN (MIPG)</p> <p>FORMULACIÓN DEL PLAN DE ACCIÓN RELACIÓN DE LOS PROYECTOS DE COMPETENCIA DEL ORGANISMO FRENTE AL PLAN DE DESARROLLO CUADRO 1F</p> | | | | | | | | MEDE01.03.02.P006.F005 | |
| | | | | | | | | | VERSIÓN | 008 |


| | | | | | |
|-----------|---|-------------------|------------|-----------|------|
| ORGANISMO | DEPARTAMENTO ADMINISTRATIVO DE PLANEACIÓN | Fecha de reporte: | 18/01/2024 | Vigencia: | 2024 |
|-----------|---|-------------------|------------|-----------|------|

| Código organismo | Código general | Clase | Identificación de la dimensión, línea estratégica, programa, indicador y proyectos de inversión | Clasificación (BP) | Meta a alcanzar Plan Indicativo | Indicador de resultado del proyecto (Descripción) | Valor Indicador de resultado del proyecto | Meta de producto del proyecto (Descripción) | Indicador de producto del proyecto (Descripción) | Valor de la meta de producto del proyecto | Ponderación producto (%) | Presupuesto inicial (Pesos) | Día / Mes/ Año (Inicio) | Día / Mes / Año (Finalización) | Organismo responsable (Reparto administrativo) |
|------------------|------------------------|------------------|---|--------------------|---------------------------------|--|---|---|--|---|--------------------------|-----------------------------|-------------------------|--------------------------------|--|
| 4132 | 53 5302 5302001 | D L P | Cali, por Nuestra Casa Común Mitigación del Cambio Climático Gestión Integral de Residuos Sólidos Estudios para la planificación de la gestión integral de residuos sólidos, la prestación del servicio público de aseo y sus actividades complementarias elaborados | BP26003451 | | Actualizar el inventario de Bienes de Interés Cultural material BIC | 100% | Elaborar 40 Documentos normativos | Documentos normativos realizados | 40 | 100.00% | 600,000,000 | 2/2/2024 | 31/12/2024 | Departamento Administrativo de Planeación Municipal - Subdirección de Planificación del Territorio |
| | | | | BP2600345110101 | | | | | | | 90% | 570,000,000 | | | |
| | | | | BP2600345110102 | | | | Elaborar 1 Documento de investigación realizado | Documentos de investigación realizados | 1 | 10% | 30,000,000 | | | |
| 4132 | 53020010010 | I | | BP26003405 | | | | | | | 100% | 1,000,000,000 | 23/1/2024 | 31/12/2024 | Departamento Administrativo de Planeación Municipal - Subdirección de Planificación del Territorio |
| | | | | | | Estudios para la planificación de la gestión integral de residuos sólidos, la prestación del servicio público de aseo y sus actividades complementarias elaborados | 1 | | | | | | | | |
| | | | | | | | | Elaborar 1 documento de planeación con seguimiento (Evaluar 1 Plan de Gestión Integral de Residuos Sólidos - PGIRS de Santiago de Cali) | Documentos de planeación realizados | 1 | 100% | 1,000,000,000 | | | |
| 4132 | 53040050012 | I | Planes especiales zonales de gestión del estacionamiento formulados | BP26003413 | | | | | | | 100% | 300,000,000 | 7/2/2024 | 31/12/2024 | Departamento Administrativo de Planeación Municipal - Subdirección de Planificación del Territorio |
| | | | | BP2600341310101 | | | | Elaborar documentos de evaluación | Realizar documentos de evaluación elaborados | 1 | 30% | 65,000,000 | | | |
| | | | | BP2600341310201 | | | | Elaborar 1 documento normativo | Realizar documento normativo realizados | 1 | 30% | 33,240,000 | | | |
| 4132 | 5305001 53050010007 | D L P I | Cali, por Nuestra Casa Común Gestión del Riesgo Conocimiento del Riesgo Estudios básicos y detallados sobre movimientos en masa ajustados | BP2600341310301 | | Planes especiales zonales de gestión del estacionamiento formulados | 1 | Elaborar 1 Documentos de planeación | Realizar documentos de planeación realizados | 1 | 40% | 201,760,000 | | | Departamento Administrativo de Planeación Municipal - Subdirección de Planificación del Territorio |
| | | | | BP26003406 | | | 100% | | | 1 | 100% | 500,000,000 | 23/1/2024 | 31/12/2024 | |
| | | | | BP2600340610101 | | Estudios básicos y detallados sobre movimientos en masa ajustados | 100% | Estudios de riesgo de desastres | Estudios de riesgo de desastres elaborados | 1 | 93% | 465,600,000 | | | |
| 4132 | 54 5401 5401001 | D L P | Cali, Gobierno Incluyente Transición hacia Distrito Especial Implementación de Cali Distrito | BP2600340610301 | | | | Realizar 470 documentos normativos (Elaborar 470 conceptos sobre condiciones de amenaza o riesgo) | Documentos normativos realizados | 470 | 7% | 34,400,000 | | | Departamento Administrativo de Planeación Municipal - Subdirección de Planificación del Territorio |
| | | | | BP26003416 | | | | | | 1 | 100% | 100,000,000 | 23/1/2024 | 31/12/2024 | |
| | | | | BP2600341610101 | | | | Realizar 1 Documentos de lineamientos técnicos | Documentos de lineamientos técnicos realizados | 1 | 60% | 60,000,000 | | | |
| 4132 | 54010010002 | I | Modelo de división político-administrativa del Distrito Especial revisado y adoptado | BP2600341610102 | | Modelo de división político-administrativa del Distrito Especial revisado y adoptado | 1 | Elaborar 1 Documento metodológicos | Documentos metodológicos realizados | 1 | 10% | 10,000,000 | | | Departamento Administrativo de Planeación Municipal - Subdirección de Planificación del Territorio |
| | | | | BP2600341610201 | | | | Realizar Documentos normativos realizados | Documentos normativos realizados | 1 | 30% | 30,000,000 | | | |
| | | | | | | | | | | | | | | | |

| | | | | | | | | |
|--|--|--|--|--|--|--|------------------------|-----|
|  <p>ALCALDÍA DE SANTIAGO DE CALI DIRECCIONAMIENTO ESTRATEGICO PLANEACION ECONOMICA Y SOCIAL</p> | <p>MODELO INTEGRADO DE PLANEACIÓN Y GESTIÓN (MIPG)</p> <p>FORMULACIÓN DEL PLAN DE ACCIÓN RELACIÓN DE LOS PROYECTOS DE COMPETENCIA DEL ORGANISMO FRENTE AL PLAN DE DESARROLLO CUADRO 1F</p> | | | | | | MEDE01.03.02.P006.F005 | |
| | | | | | | | VERSIÓN | 008 |


| | | | | | | | | | | |
|-----------|---|--|--|--|--|--|-------------------|------------|-----------|------|
| ORGANISMO | DEPARTAMENTO ADMINISTRATIVO DE PLANEACIÓN | | | | | | Fecha de reporte: | 18/01/2024 | Vigencia: | 2024 |
|-----------|---|--|--|--|--|--|-------------------|------------|-----------|------|

| Código organismo | Código general | Clase | Identificación de la dimensión, línea estratégica, programa, indicador y proyectos de inversión | Clasificación (BP) | Meta a alcanzar Plan Indicativo | Indicador de resultado del proyecto (Descripción) | Valor Indicador de resultado del proyecto | Meta de producto del proyecto (Descripción) | Indicador de producto del proyecto (Descripción) | Valor de la meta de producto del proyecto | Ponderación producto (%) | Presupuesto inicial (Pesos) | Día / Mes / Año (Inicio) | Día / Mes / Año (Finalización) | Organismo responsable (Reperto administrativo) |
|------------------|----------------|-------|--|--------------------|---------------------------------|---|---|---|---|---|--------------------------|-----------------------------|--------------------------|--------------------------------|---|
| 4132 | 54010010004 | pr | Asistencia para la definición de apuestas estratégicas para potenciar las vocaciones del Distrito Especial, Deportivo, Cultura | BP26004864 | | Instrumentos de planeación complementaria del plan de ordenamiento territorial, formulados y divulgados | | Documentos de planeación | Documentos de planeación elaborados | 1 | 100% | 200,000,000 | 23/1/2024 | 31/12/2024 | Departamento Administrativo de Planeación - Subdirección de Desarrollo Integral |
| | | | | BP2600486410101 | | | | | | | | | | | |
| | | | | BP26003417 | | | | | | | | | | | |
| | | | | BP2600341710101 | | | | | | | | | | | |
| | | | | BP26002493 | | | | | | | | | | | |
| | | | | BP2600249310101 | | | | | | | | | | | |
| | | | | BP26003418 | | | | | | | | | | | |
| | | | | BP2600341810101 | | | | | | | | | | | |
| | | | | BP2600341810201 | | | | | | | | | | | |
| | | | | BP2600341810301 | | | | | | | | | | | |
| 4132 | 54020020002 | pr | Fortalecimiento al seguimiento de los Planes de Desarrollo Distrital y Territoriales de Santiago de Cali | BP26003422 | | Planes de Desarrollo de nivel territorial y distrital con seguimiento y evaluación | 38 | Asistir 31 organismos y dependencias técnicamente | Entidades, organismos y dependencias asistidos técnicamente | 1 | 5% | 85,000,000 | 18/1/2023 | 31/12/2023 | Departamento Administrativo de Planeación - Subdirección de Desarrollo Integral |
| | | | | BP2600342210201 | | | | | | | | | | | |
| | | | | BP2600342210201 | | | | | | | | | | | |
| | | | | BP26004863 | | | | | | | | | | | |
| | | | | BP2600486310101 | | | | | | | | | | | |
| | | | | BP2600486310201 | | | | | | | | | | | |
| | | | | BP26003458 | | | | | | | | | | | |
| | | | | BP2600345810101 | | | | | | | | | | | |
| | | | | BP2600345810101 | | | | | | | | | | | |
| | | | | BP2600345810101 | | | | | | | | | | | |
| 4132 | 54020020003 | pr | Apoyo al proceso de planeación en el Distrito de Santiago Cali | BP26004863 | | Planes de Desarrollo de nivel territorial y distrital con seguimiento y evaluación | 38 | Asistir 67 organismos y dependencias técnicamente | Entidades, organismos y dependencias asistidos técnicamente | 67 | 20% | 933,750,000 | 19/1/2024 | 31/12/2024 | Departamento Administrativo de Planeación - Subdirección de Desarrollo Integral |
| | | | | BP2600486310201 | | | | | | | | | | | |
| | | | | BP26003458 | | | | | | | | | | | |
| | | | | BP2600345810101 | | | | | | | | | | | |
| | | | | BP2600345810101 | | | | | | | | | | | |
| | | | | BP2600345810101 | | | | | | | | | | | |
| | | | | BP2600345810101 | | | | | | | | | | | |
| | | | | BP2600345810101 | | | | | | | | | | | |
| | | | | BP2600345810101 | | | | | | | | | | | |
| | | | | BP2600345810101 | | | | | | | | | | | |

| | | | | | | | | | | | | | |
|--|--|--|--|--|--|--|--|--|--|--|------------------------|-----|--|
|  <p>ALCALDIA DE SANTIAGO DE CALI DIRECCIONAMIENTO ESTRATEGICO PLANEACION ECONOMICA Y SOCIAL</p> | <p>MODELO INTEGRADO DE PLANEACIÓN Y GESTIÓN (MIPG)</p> <p>FORMULACIÓN DEL PLAN DE ACCIÓN RELACIÓN DE LOS PROYECTOS DE COMPETENCIA DEL ORGANISMO FRENTE AL PLAN DE DESARROLLO CUADRO 1F</p> | | | | | | | | | | MEDE01.03.02.P006.F005 | | |
| | | | | | | | | | | | VERSIÓN | 008 | |


| | | | | | | | | | | | | | | |
|-----------|---|--|--|--|--|--|--|--|--|--|-------------------|------------|-----------|------|
| ORGANISMO | DEPARTAMENTO ADMINISTRATIVO DE PLANEACIÓN | | | | | | | | | | Fecha de reporte: | 18/01/2024 | Vigencia: | 2024 |
|-----------|---|--|--|--|--|--|--|--|--|--|-------------------|------------|-----------|------|

| Código organismo | Código general | Clase | Identificación de la dimensión, línea estratégica, programa, indicador y proyectos de inversión | Clasificación (BP) | Meta a alcanzar Plan Indicativo | Indicador de resultado del proyecto (Descripción) | Valor Indicador de resultado del proyecto | Meta de producto del proyecto (Descripción) | Indicador de producto del proyecto (Descripción) | Valor de la meta de producto del proyecto | Ponderación producto (%) | Presupuesto inicial (Pesos) | Día / Mes/ Año (Inicio) | Día / Mes / Año (Finalización) | Organismo responsable (Reparto administrativo) |
|------------------|----------------|-------|--|--------------------|---------------------------------|---|---|--|---|---|--------------------------|-----------------------------|-------------------------|--------------------------------|---|
| 4132 | | pr | Asistencia para el seguimiento y evaluación de los procesos de políticas públicas de Cali | BP2600345810201 | | | 200 | Personas capacitadas: se desarrolla asistencia técnica a los equipos de los organismos Formuladores y Coordinadores de Política Pública en el proceso de formulación de planes de acción e indicadores de corto, mediano y largo plazo, o indicadores de producto, resultado e impacto | Personas capacitadas | 200 | 25% | 140,000,000 | | | Departamento Administrativo de Planeación - Subdirección de Desarrollo Integral |
| | 54020020004 | I | Solicitudes de encuesta Sisbén, atendidas | BP2600345810301 | | Políticas públicas, evaluadas | 1 | Elaborar 1 documento de investigación | Documentos de investigación elaborados | 1 | 35% | 80,000,000 | | | |
| | | | | BP26002520 | | | 95% | | | 79,200 | 100% | 6,000,000,000 | 16/1/2024 | 31/12/2024 | |
| 4132 | | pr | Apoyo al sistema de identificación de potenciales beneficiarios de programas sociales - sisbén en Santiago de Cali | BP2600252010101 | | Solicitudes de encuesta Sisbén, atendidas | 95% | Encuestar 79,200 hogares en Sisbén | Hogares que realizaron la encuesta | 79,200 | 70% | 3,103,438,579 | | | Departamento Administrativo de Planeación - Subdirección de Desarrollo Integral |
| | | | | BP2600252010201 | | | | Actualizar 1 sistema de información, (Operación y administración del sisbén.) | Sistemas de información actualizados | 1 | 30% | 2,896,561,421 | | | |
| | 54020020005 | I | Archivo Municipal de Datos, actualizado | BP26003425 | | | 16 | | | 16 | 100% | 694,556,400 | 16/1/2024 | 31/12/2024 | |
| | | | | BP2600342510101 | | | | Elaborar 3 documentos metodológicos | Documentos metodológicos realizados | 3 | 20% | 427,429,400 | | | |
| | | | | BP2600342510202 | | | | Elaborar 1 documento de lineamiento técnico | Documentos de lineamientos técnicos realizados | 1 | 20% | 52,673,200 | | | |
| 4132 | | pr | Implementación del Plan Estadístico Territorial de Cali | BP2600342510301 | | | | Elaborar 10 documentos de investigación (Registros administrativos) | Documentos de investigación elaborados | 10 | 20% | 36,795,000 | | | Departamento Administrativo de Planeación - Subdirección de Desarrollo Integral |
| | | | | BP2600342510401 | | Archivo Municipal de Datos, actualizado | 16 | Actualizar 2 sistemas de información (actualizar las OCEE y el AMDA) | Servicios de información actualizados | 2 | 40% | 177,658,800 | | | |
| | 54020020006 | I | Sistema de Indicadores Sociales actualizado | BP26003423 | | | 100% | | | 1 | 100% | 256,278,200 | 18/1/2024 | 31/12/2024 | |
| | | | | BP2600342310101 | | | | Realizar 4 capacitaciones. | Personas Capacitadas | 4 | 20% | 55,594,000 | | | |
| 4132 | | pr | Actualización del Sistema de Indicadores de Santiago de Cali | BP2600342310201 | | Sistema de Indicadores Sociales actualizado | 100% | Actualizar 1 sistema de información (Actualizar el 100% de los indicadores) | Sistemas de información actualizados | 1 | 45% | 123,314,400 | | | Departamento Administrativo de Planeación - Subdirección de Desarrollo Integral |
| | | | | BP2600342310301 | | | | Elaborar 1 documento de investigación | Documentos de investigación elaborados | 1 | 35% | 77,369,800 | | | |
| | 54020020007 | I | Documentos con estadísticas básicas del Distrito, publicados | BP26003463 | | | 4 | | | 4 | 100% | 730,428,392 | 18/1/2024 | 31/12/2024 | |
| | | | | BP2600346310101 | | | 1 | Actualizar las cuentas económicas municipales de Cali | Boletines Técnicos de la Temática Cuentas Nacionales producidos | 1 | 15% | 276,340,000 | | | |
| | | | | BP2600346310102 | | | 1 | Elaborar 1 Boletín Técnico de la Temática Demografía y Población (Elaborar Documento con Estadísticas básicas del distrito) | Boletines Técnicos de la Temática Demografía y Población producidos | 1 | 20% | 66,712,800 | | | |
| 4132 | | nr | Actualización de Estudios para la Planificación en Cali | | | Documentos con | | | | | | | | | Departamento Administrativo de |

| | | | | | | | | | | | | | |
|--|--|--|--|--|--|--|--|--|--|--|------------------------|-----|--|
|  <p>ALCALDÍA DE SANTIAGO DE CALI DIRECCIONAMIENTO ESTRATEGICO PLANEACION ECONOMICA Y SOCIAL</p> | <p>MODELO INTEGRADO DE PLANEACIÓN Y GESTIÓN (MIPG)</p> <p>FORMULACIÓN DEL PLAN DE ACCIÓN RELACIÓN DE LOS PROYECTOS DE COMPETENCIA DEL ORGANISMO FRENTE AL PLAN DE DESARROLLO CUADRO 1F</p> | | | | | | | | | | MEDE01.03.02.P006.F005 | | |
| | | | | | | | | | | | VERSIÓN | 008 | |


| | | | | | | | | | | | | | | |
|-----------|---|--|--|--|--|--|--|--|--|--|-------------------|------------|-----------|------|
| ORGANISMO | DEPARTAMENTO ADMINISTRATIVO DE PLANEACIÓN | | | | | | | | | | Fecha de reporte: | 18/01/2024 | Vigencia: | 2024 |
|-----------|---|--|--|--|--|--|--|--|--|--|-------------------|------------|-----------|------|

| Código organismo | Código general | Clase | Identificación de la dimensión, línea estratégica, programa, indicador y proyectos de inversión | Clasificación (BP) | Meta a alcanzar Plan Indicativo | Indicador de resultado del proyecto (Descripción) | Valor Indicador de resultado del proyecto | Meta de producto del proyecto (Descripción) | Indicador de producto del proyecto (Descripción) | Valor de la meta de producto del proyecto | Ponderación producto (%) | Presupuesto inicial (Pesos) | Día / Mes/ Año (Inicio) | Día / Mes / Año (Finalización) | Organismo responsable (Reperto administrativo) |
|------------------|-------------------|-------|--|--------------------|---------------------------------|---|---|--|--|---|--------------------------|-----------------------------|-------------------------|--------------------------------|--|
| 4132 | 54020020008 | I | Base de datos de Estratificación urbana y rural actualizada | BP2600346310103 | | estadísticas básicas del Distrito publicados | 1 | Documentos de estudios potenciales temáticas demográficas y poblacionales (Proyecciones de población) | Documentos de estudios potenciales temáticas demográficas y poblacionales producidos | 1 | 15.00% | 334,455,592 | | | Planeación - Subdirección de Desarrollo Integral |
| | | | | BP2600346310201 | | | 2 | Elaborar 2 documentos metodológicos (Publicar 2 documentos) | Documentos metodológicos elaborados | 2 | 50.00% | 52,920,000 | | | |
| | | | | BP26003429 | | | 100% | | | 1 | 100% | 564,122,982 | 20/1/2024 | 31/12/2024 | |
| | | | | BP2600342910101 | | Base de datos de Estratificación urbana y rural actualizada | 100% | Actualizar 1 base de datos (100%) de Estratificación urbana y rural | Base de datos del censo de Población y Vivienda Producidas | 1 | 60% | 290,005,360 | | | Departamento Administrativo de Planeación Municipal - Subdirección de Planificación del Territorio |
| | | | | BP2600342910201 | | | | Elaborar 200 documentos de lineamientos técnicos | Documentos de lineamientos técnicos realizados | 200 | 40% | 274,117,622 | | | |
| | 54020020009 | I | Registros de la base de datos de Nomenclatura de Cali actualizados | BP26003431 | | | 100.0% | | | 1 | 100% | 450,000,000 | 15/1/2024 | 31/12/2024 | Departamento Administrativo de Planeación Municipal - Subdirección de Planificación del Territorio |
| | | | | BP2600343110101 | | Registros de la base de datos de Nomenclatura de Cali actualizados | 100.0% | Actualizar 1 Servicio de Información (Actualizar el 100% de la BD de la nomenclatura vial y domiciliaria de Cali) | Sistemas de Información Actualizados | 1 | 100% | 450,000,000 | | | |
| | | | | | | | | | | | | | | | |
| | 54020020010 | I | Servicios Web Geográficos y productos de información geográfica en la plataforma tecnológica de la Infraestructura de Datos Espaciales de Santiago de Cali – IDESC disponibles | BP26003464 | | | 88 | | | 1 | 100% | 200,000,000 | 23/1/2023 | 31/12/2023 | |
| | | | | BP2600346410101 | | Servicios Web Geográficos y Productos de Información Geográfica en la plataforma tecnológica de la Infraestructura de Datos Espaciales de Santiago de Cali - IDESC disponibles. | 88 | Aumentar en 88 el número de Servicio web geograficos de información geográfica, geodésica y cartográfica. | Número de sistemas de información | 1 | 100.00% | 200,000,000 | | | Departamento Administrativo de Planeación Municipal - Subdirección de Planificación del Territorio |
| 4132 | 54020020025 | I | Estudios de preinversión de proyectos estratégicos del plan de desarrollo elaborados | BP26004865 | | | 2 | | | 2 | 100% | 2,990,000,000 | 16/1/2024 | 31/12/2024 | Departamento Administrativo de Planeación Municipal - Subdirección de Planificación del Territorio |
| | | | | BP2600486510101 | | Estudios de preinversión de proyectos estratégicos del plan de desarrollo elaborados | 2 | Elaborar 2 documentos de planeación | Documento de planeación realizados | 2 | 100% | 2,990,000,000 | | | |
| | 54020034020030019 | P | Sistema de la Información y la Infraestructura Tecnológica Sistema de información de control urbanístico implementado y mantenido | BP26003470 | | | 1 | | | 1 | 100% | 1,116,067,000 | 16/1/2023 | 31/12/2023 | |
| | | | | BP2600347010101 | | Sistema de información de control urbanístico implementado y mantenido | 1 | Implementar 1 sistema de información. (Construir un sistema de clasificación, organización y seguimiento de áreas de espacio público (cedido y adecuado) resultantes de las licencias urbanísticas expedidas.) | Sistema de información implementado | 1 | 74% | 621,108,000 | | | Departamento Administrativo de Planeación - Subdirección de Esacio Público v |
| | | | | | | | | | | | | | | | |
| 4132 | | pr | Implementación del Sistema de información geográfico de control de licencias urbanísticas de Cali | | | | | | | | | | | | |

| | | | | | | |
|---|--|--|--|--|------------------------|-----|
|  ALCALDIA DE SANTIAGO DE CALI DIRECCIONAMIENTO ESTRATEGICO PLANEACION ECONOMICA Y SOCIAL | MODELO INTEGRADO DE PLANEACIÓN Y GESTIÓN (MIPG) | | | | MEDE01.03.02.P006.F005 | |
| | FORMULACIÓN DEL PLAN DE ACCIÓN RELACIÓN DE LOS PROYECTOS DE COMPETENCIA DEL ORGANISMO FRENTE AL PLAN DE DESARROLLO CUADRO 1F | | | | VERSIÓN | 008 |


| | | | | | |
|-----------|---|-------------------|------------|-----------|------|
| ORGANISMO | DEPARTAMENTO ADMINISTRATIVO DE PLANEACIÓN | Fecha de reporte: | 18/01/2024 | Vigencia: | 2024 |
|-----------|---|-------------------|------------|-----------|------|

| Código organismo | Código general | Clase | Identificación de la dimensión, línea estratégica, programa, indicador y proyectos de inversión | Clasificación (BP) | Meta a alcanzar Plan Indicativo | Indicador de resultado del proyecto (Descripción) | Valor Indicador de resultado del proyecto | Meta de producto del proyecto (Descripción) | Indicador de producto del proyecto (Descripción) | Valor de la meta de producto del proyecto | Ponderación producto (%) | Presupuesto inicial (Pesos) | Día / Mes/ Año (Inicio) | Día / Mes / Año (Finalización) | Organismo responsable (Reparto administrativo) |
|------------------|----------------|-------|---|--------------------|---------------------------------|---|---|--|--|---|--------------------------|-----------------------------|----------------------------------|--------------------------------|--|
| | | | | BP2600347010201 | | | | Actualizar 1 Servicio de información.(Articular los organismos que manejan información sobre el cumplimiento de obligaciones urbanísticas impuestas en las licencias de urbanización.) | Sistema de información actualizado | 1 | 26% | 494,959,000 | | | Ordenamiento Urbanístico |
| Proyectos | | | 29 | | | | | | | | | Presupuesto | 25,423,593,178 25,423,593,178 | | |

| | | |
|--|--|-------------------------------|
|  <p>ALCALDÍA DE SANTIAGO DE CALI DIRECCIONAMIENTO ESTRATÉGICO PLANEACIÓN ECONOMICA Y SOCIAL</p> | <p>MODELO INTEGRADO DE PLANEACIÓN Y GESTIÓN (MIPG)</p> <p>FORMULACIÓN DEL PLAN DE ACCIÓN RELACIÓN DE LOS PROYECTOS DE COMPETENCIA DEL ORGANISMO FRENTE AL PLAN DE DESARROLLO CUADRO 1F</p> | <p>MEDE01.03.02.P006.F005</p> |
| | <p>VERSIÓN</p> | <p>008</p> |


| | | | | | |
|-----------|--|-------------------|------------|-----------|------|
| ORGANISMO | DEPARTAMENTO ADMINISTRATIVO DE DE GESTIÓN DEL MEDIO AMBIENTE | Fecha de reporte: | 18/01/2024 | Vigencia: | 2024 |
|-----------|--|-------------------|------------|-----------|------|

| Código organismo | Código general | Clase | Identificación de la dimensión, línea estratégica, programa, indicador y proyectos de inversión | Clasificación (BP) | Meta a alcanzar Plan Indicativo | Indicador de resultado del proyecto (Descripción) | Valor Indicador de resultado del proyecto | Meta de producto del proyecto (Descripción) | Indicador de producto del proyecto (Descripción) | Valor de la meta de producto del proyecto | Ponderación producto (%) | Presupuesto inicial (Pesos) | Día / Mes / Año (Inicio) | Día / Mes / Año (Finalización) | Organismo responsable (Reparto administrativo) |
|------------------|----------------|-------|---|--------------------|---------------------------------|---|---|--|--|---|--------------------------|-----------------------------|--------------------------|--------------------------------|--|
| | 51 | D | Cali, Inteligente para la Vida | | | | | | | | | | | | |
| | 5101 | L | Territorio Inteligente | | | | | | | | | | | | |
| | 5101001 | P | Cali Inteligente | | | | | | | | | | | | |
| | 51010010041 | I | Centro de Monitoreo Ambiental, con plataforma de vigilancia y control, construido y operando | | | | 0.00 | | | | | | | | |
| | | | | BP26002583 | | | 0 | | | 1 | 100% | 1,763,205,045 | 20/01/2024 | 29/12/2024 | |
| 4133 | | pr | Fortalecimiento del Laboratorio Ambiental en el Marco de la Plataforma de Vigilancia y Control de Santiago de Cali | BP2600258310101 | | Centro de Monitoreo Ambiental, con plataforma de vigilancia y control, construido y operando. | 0 | Realizar un (1) mantenimiento al laboratorio ambiental para el desempeño de la investigación ambiental (vigilancia y control). | Estaciones de investigación adecuadas y dotadas para la investigación mejoradas y dotadas. | 1 | 35% | 616,000,000 | | | DAGMA (Subdirección de Gestión de Calidad Ambiental). |
| | | | | BP2600258310201 | | | | Mantener un (1) laboratorio de calidad ambiental acreditado. | Laboratorio de calidad ambiental acreditado. | 1 | 65% | 1,147,205,045 | | | |
| | | | | BP26002584 | | | 0 | | | 582 | 100% | 2,847,465,744 | 20/01/2024 | 29/12/2024 | |
| | | | | BP2600258410101 | | | | Realizar 136 servicios de monitoreo hidrológico | Visitas de monitoreo del recurso hídrico, | 136 | 26% | 516,331,659 | | | |
| | | | | BP2600258410103 | | | | Realizar 10 documentos de planeación para la gestión integral del recurso hídrico. | Documentos de planeación realizados. | 10 | 12% | 415,498,678 | | | |
| 4133 | | pr | Mejoramiento del Sistema Integral del Recurso Hídrico en el Marco de Plataforma de Vigilancia y Control de Santiago de Cali | BP2600258410201 | | Centro de Monitoreo Ambiental, con plataforma de vigilancia y control, construido y operando | 0 | Realizar 582 servicios de seguimiento y control a usuarios del recurso hídrico. | Servicios de seguimiento y control a usuarios del recurso hídrico, realizado. | 582 | 32% | 961,995,902 | | | DAGMA (Subdirección de Gestión de Calidad Ambiental). |
| | | | | BP2600258410202 | | | | Realizar 175 documentos (conceptos) técnicos ambientales para la gestión integral del recurso hídrico. | Documentos de lineamientos técnicos realizados | 175 | 30% | 953,639,505 | | | |
| | | | | BP26002593 | | | 0 | | | 233 | 100% | 500,000,000 | 20/01/2024 | 29/12/2024 | |
| | | | | BP2600259310101 | | | 0 | Realizar 6 documentos de Regulación de impactos ambientales generados por fuentes fijas de empresas legalmente constituidas | Documentos de lineamientos técnicos realizados. | 6 | 33% | 110,196,000 | | | |
| 4133 | | pr | Control de Impactos Ambientales Generados por el Sector Industrial, Comercial y de Servicio de Santiago de Cali | BP2600259310102 | | | 0 | realizar Control de los vertimientos generados por actividades empresariales legalmente constituidas | Documentos normativos realizados. | 233 | 33% | 300,000,000 | | | DAGMA (Subdirección de Gestión de Calidad Ambiental). |
| | | | | BP2600259310201 | | Centro de Monitoreo Ambiental, con plataforma de vigilancia y control, construido y operando. | 0 | Administración de los subsistemas de información del SIUR: RESPEL, RJA y PCB | Sistemas de información para la gestión. | 3 | 34% | 89,804,000 | | | |
| | 5105 | L | Economía Solidaria y del Bien Colectivo | | | | | | | | | | | | |
| | 5105002 | P | Fortalecimiento a las Unidades Productivas Rurales y Mercados de Paz | | | | | | | | | | | | |
| | 51050020008 | I | Familias de pequeños y medianos productores rurales y huerteros urbanos, con asistencia técnica para la producción agropecuaria con enfoque agroecológico, para fortalecer la seguridad y soberanía alimentaria con enfoque diferencial y de género | | | | | | | | | | | | |
| | | | | BP26002600 | | | 75 | | | 150 | 100% | 600,000,000 | 20/01/2024 | 29/12/2024 | |

| | | | |
|--|--|--|------------------------|
|  <p>ALCALDIA DE SANTIAGO DE CALI DIRECCIONAMIENTO ESTRATEGICO PLANEACION ECONOMICA Y SOCIAL</p> | <p>MODELO INTEGRADO DE PLANEACIÓN Y GESTIÓN (MIPG)</p> <p>FORMULACIÓN DEL PLAN DE ACCIÓN RELACIÓN DE LOS PROYECTOS DE COMPETENCIA DEL ORGANISMO FRENTE AL PLAN DE DESARROLLO CUADRO 1F</p> | | MEDE01.03.02.P006.F005 |
| | VERSIÓN | | 008 |


| | | | | | |
|-----------|--|-------------------|------------|-----------|------|
| ORGANISMO | DEPARTAMENTO ADMINISTRATIVO DE DE GESTIÓN DEL MEDIO AMBIENTE | Fecha de reporte: | 18/01/2024 | Vigencia: | 2024 |
|-----------|--|-------------------|------------|-----------|------|

| Código organismo | Código general | Clase | Identificación de la dimensión, línea estratégica, programa, indicador y proyectos de inversión | Clasificación (BP) | Meta a alcanzar Plan Indicativo | Indicador de resultado del proyecto (Descripción) | Valor Indicador de resultado del proyecto | Meta de producto del proyecto (Descripción) | Indicador de producto del proyecto (Descripción) | Valor de la meta de producto del proyecto | Ponderación producto (%) | Presupuesto inicial (Pesos) | Día / Mes/ Año (Inicio) | Día / Mes / Año (Finalización) | Organismo responsable (Reparto administrativo) |
|------------------|----------------|-------|--|--------------------|---------------------------------|--|---|---|--|---|--------------------------|-----------------------------|-------------------------|--------------------------------|--|
| 4133 | | pr | Asistencia Técnica con Enfoque Agroecológico a Pequeños y Medianos Productores para Fortalecer la Seguridad y Soberanía Alimentaria en Santiago de Cali. | BP2600260010101 | | Servicio de Asistencia Técnica Agropecuaria, dirige a pequeños productores | 75 | Realizar 150 servicios de asistencia técnica agropecuaria para la seguridad y soberanía alimentaria de pequeños productores rurales. | Pequeños productores rurales asistidos técnicamente. | 150 | 90% | 502,543,200 | | | DAGMA (Subdirección de Gestión Integral de Ecosistemas y Unidad Municipal de Asistencia Técnica – UMATA) |
| | | | | BP2600260010301 | | | | Servicio de asesoría para el fortalecimiento de la asociatividad | Asociaciones fortalecidas 1 | 1 | 3% | 25,620,000 | | | |
| | | | | BP2600260010201 | | | | Capacitar 30 personas en Buenas Prácticas Agrícolas y producción sostenible (BPA, BPM y PML). | Personas capacitadas. | 30 | 7% | 71,836,800 | | | |
| | | | | BP26002804 | | | 0 | | | 540 | 100% | 100,000,000 | 20/01/2024 | 29/12/2024 | |
| 4133 | | pr | Fortalecimiento de Huertas Agroecológicas en Santiago de Cali | BP2600280410201 | | Huertas establecidas. | 0 | Capacitar 7 personas en producción agroecológica para el establecimiento, sostenimiento y/o fortalecimiento de huertas. | Personas capacitadas. | 540 | 100% | 100,000,000 | | | DAGMA (Subdirección de Gestión Integral de Ecosistemas y Unidad Municipal de Asistencia Técnica – UMATA) |
| | | | | BP26005040 | | | 0 | | | 100 | 100% | 608,661,480 | 20/01/2024 | 29/12/2024 | |
| | | | | BP2600504010101 | | | 0 | Servicio de educación informal ambiental | Personas capacitadas. | 100 | 30% | 190,478,400 | | | |
| 4133 | | pr | Fortalecimiento de Huertas Agroecológicas en Santiago de Cali | BP2600504010201 | | Huertas establecidas. | | Servicio de asistencia técnica para la implementación de las estrategias educativo ambientales y de participación | Estrategias educativo ambientales y de participación implementadas | 20 | 70% | 418,183,080 | | | DAGMA (Subdirección de Gestión Integral de Ecosistemas y Unidad Municipal de Asistencia Técnica – UMATA) |
| | 52 | D | Cali, Solidaria por la Vida | | | | | | | | | | | | |
| | 5203 | L | Territorios para la Vida | | | | | | | | | | | | |
| | 5203003 | P | Salud Ambiental Territorial | | | | | | | | | | | | |
| | 52030030006 | I | Empresas priorizadas con manejo eficiente de Residuos Peligrosos (RESPEL) | | | | | | | | | | | | |
| | 5203007 | P | Espacio Público para la Integración Socio-Ecológica | | | | | | | | | | | | |
| | 52030070002 | I | Espacios públicos efectivos adecuados arquitectónica y paisajísticamente con empoderamiento ciudadano | | | | 9 | | | | | | | | |
| | | | | BP26002733 | | | 1 | | | 4847 | 100% | 861,223,975 | 20/01/2024 | 29/12/2024 | |
| | | | | BP2600273310101 | | Espacios públicos efectivos adecuados | 1 | Adecuar 1 parque (4847 metros cuadrados) en Santiago de Cali. | Parques mejorados. | 4847 | 41% | 350,778,599 | | | |
| | | | | | | | | realizar labores de recuperacion de 1070 metros cuadrados de espacio publico | Espacio público adecuado | 1070 | 9% | 78,147,586 | | | |
| 4133 | | pr | Recuperación Ambiental y Paisajística en Zonas Verdes y Parques de Santiago de Cali | BP2600273310201 | | | | Elaborar 6 documentos de planificación y el seguimiento de las intervenciones programadas para zonas blandas de separadores viales, parques y zonas verdes. | Documentos de planeación elaborados | 4 | 25% | 217,297,790 | | | DAGMA (Subdirección de Gestión Integral de Ecosistemas y Unidad Municipal de Asistencia Técnica – UMATA) |
| | | | | BP2600273310301 | | | | Realizar un (1) servicio de asistencia técnica en espacio público para el control de la hormiga amera | Entidades territoriales asistidas técnicamente. | 1 | 25% | 215,000,000 | | | |

| | | | | | | | |
|--|--|--|--|--|--|------------------------|-----|
|  <p>ALCALDÍA DE SANTIAGO DE CALI DIRECCIONAMIENTO ESTRATEGICO PLANEACION ECONOMICA Y SOCIAL</p> | <p>MODELO INTEGRADO DE PLANEACIÓN Y GESTIÓN (MIPG)</p> <p>FORMULACIÓN DEL PLAN DE ACCIÓN RELACIÓN DE LOS PROYECTOS DE COMPETENCIA DEL ORGANISMO FRENTE AL PLAN DE DESARROLLO CUADRO 1F</p> | | | | | MEDE01.03.02.P006.F005 | |
| | | | | | | VERSIÓN | 008 |


| | | | | | |
|-----------|--|-------------------|------------|-----------|------|
| ORGANISMO | DEPARTAMENTO ADMINISTRATIVO DE DE GESTIÓN DEL MEDIO AMBIENTE | Fecha de reporte: | 18/01/2024 | Vigencia: | 2024 |
|-----------|--|-------------------|------------|-----------|------|

| Código organismo | Código general | Clase | Identificación de la dimensión, línea estratégica, programa, indicador y proyectos de inversión | Clasificación (BP) | Meta a alcanzar Plan Indicativo | Indicador de resultado del proyecto (Descripción) | Valor Indicador de resultado del proyecto | Meta de producto del proyecto (Descripción) | Indicador de producto del proyecto (Descripción) | Valor de la meta de producto del proyecto | Ponderación producto (%) | Presupuesto inicial (Pesos) | Día / Mes/ Año (Inicio) | Día / Mes / Año (Finalización) | Organismo responsable (Reparto administrativo) |
|------------------|-----------------------|-------------|--|-------------------------------|---------------------------------|--|---|--|---|---|--------------------------|--------------------------------|-------------------------|--------------------------------|--|
| 4133 | | pr | Recuperación Ambiental y Paisajística del Espacio Público en Parques y Zonas Verdes de la Comuna 21 de Santiago de Cali. | BP26003231 BP2600323110101 | | Espacios públicos efectivos adecuados arquitectónica y paisajísticamente con empoderamiento ciudadano. | 1 1 | Adecuar 1 parque (630 metros cuadrados) en la Comuna 21. | Parques mejorados. | 278 278 | 100% 100% | 205,203,819 205,203,819 | 3/04/2024 | 29/12/2024 | DAGMA (Subdirección de Gestión Integral de Ecosistemas y Unidad Municipal de Asistencia Técnica – UMATA) |
| 4133 | | pr | Mejoramiento Ambiental y Paisajístico de Parques y Zonas Verdes del Espacio Público de la Comuna 3 de Santiago de Cali. | BP26004384 BP2600438410101 | | Espacios públicos efectivos adecuados arquitectónica y paisajísticamente con empoderamiento ciudadano. | 1 1 | Adecuar 1 parque (838 metros cuadrados) en la Comuna 3. | Parques mejorados. | 15700 838 | 100% 100% | 314,696,673 314,696,673 | 3/04/2024 | 29/12/2024 | DAGMA (Subdirección de Gestión Integral de Ecosistemas y Unidad Municipal de Asistencia Técnica – UMATA) |
| 4133 | | pr | Mejoramiento Ambiental y Paisajístico de Parques y Zonas Verdes del Espacio Público de la Comuna 5 de Santiago de Cali. | BP26004385 BP2600438510101 | | Espacios públicos efectivos adecuados arquitectónica y paisajísticamente con empoderamiento ciudadano | 2 2 | Adecuar 2 parque (2930 metros cuadrados) en la Comuna 5. | Parques mejorados. | 100% 2519 | 100% 100% | 608,770,065 608,770,065 | 3/04/2024 | 29/12/2024 | DAGMA (Subdirección de Gestión Integral de Ecosistemas y Unidad Municipal de Asistencia Técnica – UMATA) |
| 4133 | | pr | Mejoramiento Ambiental y Paisajístico de Parques y Zonas Verdes del Espacio Público de la Comuna 16 de Santiago de Cali. | BP26004387 BP2600438710201 | | Espacios públicos efectivos adecuados arquitectónica y paisajísticamente con empoderamiento ciudadano. | 1 1 | Adecuar 1 parque (8700 metros cuadrados) en la Comuna 16. | Parques mejorados | 8700 8700 | 100% 100% | 542,044,700 542,044,700 | 3/04/2024 | 29/12/2024 | DAGMA (Subdirección de Gestión Integral de Ecosistemas y Unidad Municipal de Asistencia Técnica – UMATA) |
| 4133 | | pr | Mejoramiento Ambiental y Paisajístico de Parques y Zonas Verdes del Espacio Público de la Comuna 19 de Santiago de Cali. | BP26004429 BP2600442910101 | | Espacios públicos efectivos adecuados arquitectónica y paisajísticamente con empoderamiento ciudadano. | 1 1 | Adecuar 1 parque (4700 metros cuadrados) en la Comuna 19. | Parques mejorados. | 4700 4700 | 100% 100% | 812,961,055 812,961,055 | 3/04/2024 | 29/12/2024 | DAGMA (Subdirección de Gestión Integral de Ecosistemas y Unidad Municipal de Asistencia Técnica – UMATA) |
| 4133 | | pr | Mejoramiento ambiental y paisajístico de parques y zonas verdes del espacio público de la Comuna 17 de Santiago de Cali | BP26004928 BP2600492810101 | | Espacios públicos efectivos adecuados | 1 1 | Adecuar 1 parque (6088 metros cuadrados) en Santiago de Cali. | Parques mejorados. | 6088 6088 | 100% 100% | 1,034,413,361 1,034,413,361 | 3/04/2024 | 29/12/2024 | |
| | | | | BP26004929 | | | 1 | | Zonas verdes adecuadas | 15700 | 100% | 842,407,577 | 3/04/2024 | 29/12/2024 | |
| 4133 | | pr | Mejoramiento ambiental y paisajístico de parques y zonas verdes del espacio público de la Comuna 17 de Santiago de Cali | BP2600492910201 | | Espacios públicos efectivos adecuados | 1 | Adecuar 1Zonas verdes adecuadas (6088 metros cuadrados) en Santiago de Cali. | | 15700 | 100% | 842,407,577 | | | |
| | 53 5301 5301001 | D L P | Cali, por Nuestra Casa Común Fortalecimiento y Gestión de los Socioecosistemas Conservación de las Cuencas Hidrográficas | | | | | | | | | | | | |
| | 53010010002 | I | Área para la gestión sostenible de las cuencas hidrográficas, a través de pago por servicios ambientales, restauración y protección de nacimientos, en conservación, con enfoque diferencial y de género | BP26002594 | | | 1,478 | | | 1478 | 100% | 4,060,227,495 | 20/01/2024 | 29/12/2024 | |
| 4133 | | pr | Implementación de Incentivos para la Conservación de los Servicios Ambientales de las Áreas de Gestión Sostenible de Cuencas Hidrográficas de Santiago de Cali. | BP2600259410101 | | Área para la gestión sostenible de las cuencas hidrográficas, a través de pago por servicios ambientales | 1478 | Implementar en 1478 ha el esquema de pago por Servicios ambientales. | Áreas con esquemas de Pago por Servicios Ambientales implementado | 1478 | 90% | 3,547,582,313 | | | DAGMA (Subdirección de Gestión Integral de Ecosistemas y Unidad Municipal de |

| | | |
|--|--|-------------------------------|
|  <p>ALCALDÍA DE SANTIAGO DE CALI DIRECCIONAMIENTO ESTRATÉGICO PLANEACIÓN ECONOMICA Y SOCIAL</p> | <p>MODELO INTEGRADO DE PLANEACIÓN Y GESTIÓN (MIPG)</p> <p>FORMULACIÓN DEL PLAN DE ACCIÓN RELACIÓN DE LOS PROYECTOS DE COMPETENCIA DEL ORGANISMO FRENTE AL PLAN DE DESARROLLO CUADRO 1F</p> | <p>MEDE01.03.02.P006.F005</p> |
| | <p>VERSIÓN</p> | <p>008</p> |


| | | | | | |
|-----------|--|-------------------|------------|-----------|------|
| ORGANISMO | DEPARTAMENTO ADMINISTRATIVO DE DE GESTIÓN DEL MEDIO AMBIENTE | Fecha de reporte: | 18/01/2024 | Vigencia: | 2024 |
|-----------|--|-------------------|------------|-----------|------|

| Código organismo | Código general | Clase | Identificación de la dimensión, línea estratégica, programa, indicador y proyectos de inversión | Clasificación (BP) | Meta a alcanzar Plan Indicativo | Indicador de resultado del proyecto (Descripción) | Valor Indicador de resultado del proyecto | Meta de producto del proyecto (Descripción) | Indicador de producto del proyecto (Descripción) | Valor de la meta de producto del proyecto | Ponderación producto (%) | Presupuesto inicial (Pesos) | Día / Mes/ Año (Inicio) | Día / Mes / Año (Finalización) | Organismo responsable (Reparto administrativo) |
|------------------|----------------|-------|--|--------------------|---------------------------------|--|---|---|--|---|--------------------------|-----------------------------|-------------------------|--------------------------------|--|
| 4133 | | pr | Restauración Ecológica de Áreas Degradadas en las Cuencas Hidrográficas y Protección de Predios de Conservación de Santiago de Cali. | BP2600259410201 | | Área para la gestión sostenible de las cuencas hidrográficas en conservación | 2,177 | Capacitar 200 personas en conservación de biodiversidad y servicio ecosistémicos. | Personas capacitadas. | 200 | 10% | 512,645,182 | 20/01/2024 | 29/12/2024 | DAGMA (Subdirección de Gestión Integral de Ecosistemas y Unidad Municipal de Asistencia Técnica – UMATA) |
| | | | | BP26002598 | | | | | | | | | | | |
| | | | | BP2600259810101 | | | | | | | | | | | |
| | | | | BP2600259810201 | | | | | | | | | | | |
| | | | | BP26003203 | | | | | | | | | | | |
| 4133 | | pr | Implementación de Prácticas con Enfoque Agroecológico Dirigidas a Pequeños y Medianos Productores del Saladito en Santiago de Cali. | BP2600320310101 | | Área para la gestión sostenible de las cuencas hidrográficas, a través de pago por servicios ambientales, restauración y protección de nacimientos. | 5.5 | Servicio de educación informal en el marco de la conservación de la biodiversidad y los servicios ecosistémicos | Personas capacitadas | 70 | 32% | 28,427,100 | 3/04/2024 | 29/12/2024 | DAGMA (Subdirección de Gestión Integral de Ecosistemas y Unidad Municipal de Asistencia Técnica – UMATA) |
| | | | | BP2600320310201 | | | | | | | | | | | |
| | | | | BP26004118 | | | | | | | | | | | |
| 4133 | | pr | Implementación de Acciones para el Mantenimiento del Humedal Pacheco en el Corregimiento de Navarro de Santiago de Cali | BP2600411810101 | | Área para la gestión sostenible de las cuencas hidrográficas, a través de pago por servicios ambientales, restauración y protección de nacimientos. | 2 | Implementar procesos de restauración en 2 ha del humedal Pacheco y franja forestal protectora del río Cauca en el corregimiento de Navarro. | Hectáreas en proceso de restauración. | 2 | 50% | 67,767,500 | 3/04/2024 | 29/12/2024 | DAGMA (Subdirección de Gestión Integral de Ecosistemas y Unidad Municipal de Asistencia Técnica – UMATA) |
| | | | | BP2600411810201 | | | | | | | | | | | |
| | | | | BP2600411810301 | | | | | | | | | | | |
| 53010010003 | | I | Humedales con planes de manejo ambiental o planes de acción en ejecución | BP26002597 | | Humedales con planes de manejo ambiental o planes de acción en ejecución. | 19 | Preservar 50 ha de humedales. | Áreas en proceso de restauración. | 50 | 50% | 1,200,404,760 | 20/01/2024 | 29/12/2024 | DAGMA (Subdirección de Gestión Integral de Ecosistemas y Unidad Municipal de Asistencia Técnica – UMATA) |
| | | | | BP2600259710101 | | | | | | | | | | | |
| | | | | BP2600259710201 | | | | | | | | | | | |
| 4133 | | pr | Implementación de Acciones para la Conservación de los Humedales de Santiago de Cali. | BP2600259710301 | | Humedales con planes de manejo ambiental o planes de acción en ejecución. | 19 | Capacitar 400 personas en conservación de humedales. | Personas capacitadas. | 400 | 25% | 67,107,000 | 20/01/2024 | 29/12/2024 | DAGMA (Subdirección de Gestión Integral de Ecosistemas y Unidad Municipal de Asistencia Técnica – UMATA) |
| | | | | BP2600259710401 | | | | | | | | | | | |
| | | | | BP2600259710501 | | | | | | | | | | | |
| 53010010004 | | I | Sistema Municipal de Áreas Protegidas – SIMAP, ampliado y fortalecido a través del incremento en áreas protegidas y la ejecución de los planes de manejo ambiental | BP26002596 | | Sistema Municipal de Áreas Protegidas – SIMAP, ampliado y fortalecido a través del incremento en áreas protegidas y la ejecución de los planes de manejo ambiental | 0% | Proteger 2230 ha de ecosistemas en el marco del SIMAP. | Áreas de ecosistemas protegidos. | 2230 | 89% | 3,879,514,258 | 20/01/2024 | 29/12/2024 | DAGMA (Subdirección de Gestión Integral de Ecosistemas y Unidad Municipal de Asistencia Técnica – UMATA) |
| | | | | BP2600259610101 | | | | | | | | | | | |
| | | | | BP2600259610201 | | | | | | | | | | | |

| | | | |
|--|--|--|------------------------|
|  <p>ALCALDÍA DE SANTIAGO DE CALI DIRECCIONAMIENTO ESTRATEGICO PLANEACION ECONOMICA Y SOCIAL</p> | <p>MODELO INTEGRADO DE PLANEACIÓN Y GESTIÓN (MIPG)</p> <p>FORMULACIÓN DEL PLAN DE ACCIÓN RELACIÓN DE LOS PROYECTOS DE COMPETENCIA DEL ORGANISMO FRENTE AL PLAN DE DESARROLLO CUADRO 1F</p> | | MEDE01.03.02.P006.F005 |
| | VERSIÓN | | 008 |


| | | | | | |
|-----------|--|-------------------|------------|-----------|------|
| ORGANISMO | DEPARTAMENTO ADMINISTRATIVO DE DE GESTIÓN DEL MEDIO AMBIENTE | Fecha de reporte: | 18/01/2024 | Vigencia: | 2024 |
|-----------|--|-------------------|------------|-----------|------|

| Código organismo | Código general | Clase | Identificación de la dimensión, línea estratégica, programa, indicador y proyectos de inversión | Clasificación (BP) | Meta a alcanzar Plan Indicativo | Indicador de resultado del proyecto (Descripción) | Valor Indicador de resultado del proyecto | Meta de producto del proyecto (Descripción) | Indicador de producto del proyecto (Descripción) | Valor de la meta de producto del proyecto | Ponderación producto (%) | Presupuesto inicial (Pesos) | Día / Mes / Año (Inicio) | Día / Mes / Año (Finalización) | Organismo responsable (Reparto administrativo) |
|------------------|----------------|-------|--|--------------------|---------------------------------|--|---|---|---|---|--------------------------|-----------------------------|--------------------------|--------------------------------|---|
| 4133 | | pr | Fortalecimiento del Sistema Municipal de Áreas Protegidas y Estrategias de Conservación - SIMAP Santiago de Cali. | BP2600259610201 | | Sistema Municipal de Áreas Protegidas - SIMAP, ampliado y fortalecido a través del incremento en áreas protegidas y la ejecución de los planes de manejo ambiental. | 0% | Realizar 1 documentos de lineamientos técnicos para la actualización de PMA en el marco del SIMAP. | Documentos de lineamientos técnicos realizados. | 1 | 4% | 213,800,000 | | | DAGMA (Subdirección de Gestión Integral de Ecosistemas y Unidad Municipal de Asistencia Técnica – UMATA) |
| | | | | BP2600259610301 | | | | Realizar 2 documentos de planeación para la operatividad del SIMAP. | Documentos de planeación realizados. | 2 | 4% | 202,680,000 | | | |
| | | | | BP2600259610401 | | | | Capacitar 11350 personas para el posicionamiento del SIMAP. | Personas capacitadas. | 11350 | 3% | 98,703,307 | | | |
| | 53010010005 | I | Obras e intervenciones para la descontaminación hídrica de las fuentes superficiales, en el marco de la recuperación del río Cauca, ejecutadas | BP26002582 | | | 1 | | | 409 | 100% | 850,260,980 | 20/01/2024 | 29/12/2024 | DAGMA (Subdirección de Gestión de Calidad Ambiental). |
| 4133 | | pr | Descontaminación de las Fuentes Hídricas Superficiales de Santiago de Cali. | BP2600258210201 | | Obras e intervenciones para la descontaminación hídrica de las fuentes superficiales, en el marco de la recuperación del río Cauca, ejecutadas | 1 | Realizar 409 servicios de asistencias técnicas mediante jornadas de limpieza de cauce y riveras. | Asistencias técnicas a las autoridades ambientales competentes en las estrategias de gobernanza del agua realizadas | 409 | 100% | 850,260,980 | | | |
| | 53010010006 | I | Ecoparque Pance incluido en la estructura ecológica urbana y desarrollo ambiental | BP26005090 | | | 85 | | | 85 | 100% | 2,708,329,516 | 20/01/2024 | 29/12/2024 | |
| | | | | BP2600509010101 | | | | Realizar restauración a 85 hectareas ecológica activa como apoyo al proceso de regeneración natural del Parque Ambiental Corazón de Pance | hectareas | 85 | 80% | 2,033,236,900 | | | DAGMA (Unidad de Apoyo a la Gestión). |
| 4133 | | pr | implementación de acciones para potenciar la oferta de los servicios ambientales en el ecoparque corazón de pance de santiago de cali | BP2600509010201 | | Aplicar procesos de restauración, mantenimiento y conservación que promuevan la recuperación ambiental y funcionalidad del Ecoparque río Pance (Parque Ambiental Corazón de Pance) | 85 | Servicios de educación informal en el marco de la conservación de la biodiversidad y los servicios ecosistémicos | Personas capacitadas. | 5530 | 15% | 525,514,616 | | | |
| | | | | BP2600509010301 | | | | Realizar el ajuste y la actualización de los diseños correspondientes a la segunda etapa de obras del Parque Ambiental Corazón de Pance | Infraestructura ecoturística construida | 1 | 5% | 149,578,000 | | | |
| | 53010020001 | I | Renovación del arbolado urbano en el marco del Plan de Silvicultura Urbana (PSU), en ejecución | BP26002682 | | | 1884 | | | 860 | 100% | 2,545,000,000 | 20/01/2024 | 29/12/2024 | DAGMA (Subdirección de Gestión de Calidad Ambiental). |
| | | | | BP2600268210301 | | | 1024 | Intervenir 1024 individuos arbóreos. | Árboles intervenidos. | 1024 | 50% | 682,340,000 | | | |
| 4133 | | pr | Mejoramiento de la Gestión Integral de la Flora Urbana de Santiago de Cali. | BP2600268210202 | | | | Realizar 2 documentos de lineamientos técnicos de caracterización y diagnóstico del arbolado urbano. | Documentos de lineamientos técnicos realizados. | 2 | 20% | 1,317,660,000 | | | |
| | | | | BP2600268210201 | | Individuos arbóreos sembrados | 860 | Plantar 2000 árboles | Árboles plantados. | 860 | 30% | 545,000,000 | | | |
| | 53010020004 | I | Vivero Distrital ampliado y conectado con red de viveros | BP26002599 | | | 2 | | | 53,720 | 100% | 835,000,000 | 20/01/2024 | 29/12/2024 | |

| | | | | | | | | | | | | |
|--|--|--|--|--|--|--|--|--|--|--|------------------------|-----|
|  <p>ALCALDÍA DE SANTIAGO DE CALI DIRECCIONAMIENTO ESTRATEGICO PLANEACION ECONOMICA Y SOCIAL</p> | <p>MODELO INTEGRADO DE PLANEACIÓN Y GESTIÓN (MIPG)</p> <p>FORMULACIÓN DEL PLAN DE ACCIÓN RELACIÓN DE LOS PROYECTOS DE COMPETENCIA DEL ORGANISMO FRENTE AL PLAN DE DESARROLLO CUADRO 1F</p> | | | | | | | | | | MEDE01.03.02.P006.F005 | |
| | | | | | | | | | | | VERSIÓN | 008 |


| | | | | | |
|-----------|--|-------------------|------------|-----------|------|
| ORGANISMO | DEPARTAMENTO ADMINISTRATIVO DE DE GESTIÓN DEL MEDIO AMBIENTE | Fecha de reporte: | 18/01/2024 | Vigencia: | 2024 |
|-----------|--|-------------------|------------|-----------|------|

| Código organismo | Código general | Clase | Identificación de la dimensión, línea estratégica, programa, indicador y proyectos de inversión | Clasificación (BP) | Meta a alcanzar Plan Indicativo | Indicador de resultado del proyecto (Descripción) | Valor Indicador de resultado del proyecto | Meta de producto del proyecto (Descripción) | Indicador de producto del proyecto (Descripción) | Valor de la meta de producto del proyecto | Ponderación producto (%) | Presupuesto inicial (Pesos) | Día / Mes/ Año (Inicio) | Día / Mes / Año (Finalización) | Organismo responsable (Reparto administrativo) |
|------------------|----------------|-------|---|--------------------|---------------------------------|---|---|---|---|---|--------------------------|-----------------------------|-------------------------|--------------------------------|---|
| 4133 | | pr | Fortalecimiento en la Producción y Conservación de Especies Vegetales a través de la Red de Viveros de Santiago de Cali | BP2600259910101 | | Vivero Distrital ampliado y conectado con red de viveros. | 2 | Producir 53720 de plántulas en el Vivero Distrital. | Plántulas en el Vivero Distrital producidas | 53,720 | 85% | 614,070,800 | | | DAGMA (Subdirección de Gestión Integral de Ecosistemas y Unidad Municipal de Asistencia Técnica – UMATA) |
| | 5301003 | P | Gobernanza, Gobernabilidad y Cultura Ambienta | BP2600259910201 | | | | Capacitar 5310 personas en siembras, mantenimiento y reconocimiento vegetal. | Personas capacitadas. | 5,310 | 15% | 220,929,200 | | | |
| | 53010030001 | I | Sistema de Gestión Ambiental Comunitario – SIGAC y Consejo Municipal de Desarrollo Rural – CMDR, operando | BP26002805 | | | 1 | | | 2 | 100% | 220,000,000 | 20/01/2024 | 29/12/2024 | |
| 4133 | | pr | Fortalecimiento a Instancias de Participación Comunitaria para la Gestión Ambiental en Santiago de Cali. | BP2600280510101 | | Instancias de participación comunitaria SIGAC y CMDR fortalecidas. | 1 | Implementar una (1) Estrategias educativo ambientales y de participación implementadas | Estrategias educativo ambientales y de participación implementadas. | 1 | 25% | 66,870,000 | | | DAGMA (Subdirección de Gestión Integral de Ecosistemas y Unidad Municipal de Asistencia Técnica – UMATA) |
| | 53010030002 | I | Plataforma para contrarrestar la tenencia, comercialización ilegal y el maltrato de fauna silvestre y el control de especies exóticas introducidas. Implementada | BP2600280510201 | | | 2 | Implementar una (1) Estrategias educativo ambientales y de participación implementadas. | Estrategias educativo ambientales y de participación implementadas. | 2 | 75% | 153,130,000 | | | |
| | | | | BP26002586 | | | 1.0 | | | 25 | 100% | 620,000,000 | 20/01/2024 | 29/12/2024 | |
| 4133 | | pr | Desarrollo de una Plataforma para la Conservación y Control del Recurso de Fauna Silvestre y Exótica en Santiago de Cali | BP2600258610101 | | Plataforma para contrarrestar la tenencia, comercialización ilegal y el maltrato de fauna silvestre y el control de especies exóticas introducidas, implementada. | 1.0 | Realizar 25 operativos de control y vigilancia al recurso de fauna silvestre. | Operativos de control y vigilancia al recurso de fauna silvestre realizados. | 25 | 50% | 407,474,100 | | | DAGMA (Subdirección de Gestión de Calidad Ambiental). |
| | 53010030003 | I | Infraestructuras para la atención, valoración y rehabilitación de la fauna silvestre y la flora, operando | BP2600258610201 | | | 1 | Realizar un (1) Servicio de asistencia técnica para la protección de la fauna y flora silvestre | Servicio de asistencia técnica para la protección de la fauna y flora silvestre | 1 | 50% | 212,525,900 | | | |
| | | | | BP26002587 | | | 1 | | | 1 | 100% | 320,000,000 | 20/01/2024 | 29/12/2024 | |
| 4133 | | pr | Fortalecimiento del Hogar de Paso para la Atención, Valoración y Rehabilitación de la Fauna Silvestre en Santiago de Cali | BP2600258710101 | | Infraestructura para la atención, valoración y rehabilitación de la fauna silvestre y flora operando. | 1 | Prestar un (1) servicio de protección a la Fauna Silvestre en el Hogar de Paso. | Entidades asistidas | 1 | 100% | 320,000,000 | | | DAGMA (Subdirección de Gestión de Calidad Ambiental). |
| | 53010030003 | I | Infraestructuras para la atención, valoración y rehabilitación de la fauna silvestre y la flora, operando | BP26004590 | | | 1 | | | 1 | 100% | 255,000,000 | 20/01/2024 | 29/12/2024 | |
| | | | | BP2600459010101 | | | | mejorar las condiciones del centro de atención y valoración de la flora silvestre aprehendida en el área urbana de Santiago de Cali | Centro de Atención y Valoración de flora silvestre construido y dotado | 1 | 70% | 225,486,000 | | | |
| 4133 | | pr | Implementación de acciones para la operación del Centro de Atención y Valoración de Flora Silvestre en Santiago de Cali | BP2600459010201 | | Infraestructura para la atención, valoración y rehabilitación de la fauna silvestre y flora operando. | 1 | Servicio de control y vigilancia al tráfico ilegal de especies | Número de operativos de control y vigilancia | 18 | 30% | 29,514,000 | | | DAGMA (Subdirección de Gestión de Calidad Ambiental). |
| | 53010030007 | I | Colectivos ambientales de gestores de educación y cultura, con enfoque diferencial y de género co-creando procesos para la reconciliación ambiental y la conservación de la estructura ecológica, operando en redes | BP26002806 | | | 20 | | | 1 | 100% | 210,000,000 | 20/01/2024 | 29/12/2024 | |

| | | | | | | | | | | | | |
|--|--|--|--|--|--|--|--|--|--|--|------------------------|-----|
|  <p>ALCALDIA DE SANTIAGO DE CALI DIRECCIONAMIENTO ESTRATEGICO PLANEACION ECONOMICA Y SOCIAL</p> | <p>MODELO INTEGRADO DE PLANEACIÓN Y GESTIÓN (MIPG)</p> <p>FORMULACIÓN DEL PLAN DE ACCIÓN RELACIÓN DE LOS PROYECTOS DE COMPETENCIA DEL ORGANISMO FRENTE AL PLAN DE DESARROLLO CUADRO 1F</p> | | | | | | | | | | MEDE01.03.02.P006.F005 | |
| | | | | | | | | | | | VERSIÓN | 008 |


| | | | | | |
|-----------|--|-------------------|------------|-----------|------|
| ORGANISMO | DEPARTAMENTO ADMINISTRATIVO DE DE GESTIÓN DEL MEDIO AMBIENTE | Fecha de reporte: | 18/01/2024 | Vigencia: | 2024 |
|-----------|--|-------------------|------------|-----------|------|

| Código organismo | Código general | Clase | Identificación de la dimensión, línea estratégica, programa, indicador y proyectos de inversión | Clasificación (BP) | Meta a alcanzar Plan Indicativo | Indicador de resultado del proyecto (Descripción) | Valor Indicador de resultado del proyecto | Meta de producto del proyecto (Descripción) | Indicador de producto del proyecto (Descripción) | Valor de la meta de producto del proyecto | Ponderación producto (%) | Presupuesto inicial (Pesos) | Día / Mes/ Año (Inicio) | Día / Mes / Año (Finalización) | Organismo responsable (Reparto administrativo) |
|------------------|----------------|-------|---|--------------------|---------------------------------|--|---|---|---|---|--------------------------|-----------------------------|-------------------------|--------------------------------|--|
| 4133 | | pr | Fortalecimiento de colectivos ambientales en prácticas ambientales, educativas y culturales en Santiago de Cali. | BP2600280610201 | | Colectivos fortalecidos. | 20 | Suscribir 2 alianzas territoriales para la gestión ambiental | Alianzas para el desarrollo de la política nacional ambiental y la participación en la gestión ambiental suscritas. | 2 | 24% | 50,062,000 | | | DAGMA (Subdirección de Gestión Integral de Ecosistemas y Unidad Municipal de Asistencia Técnica – UMATA) |
| | | | | BP2600280610301 | | | | Realizar Estrategia educativo ambientales y de participación implementadas | Número de estrategias | 1 | 76% | 159,938,000 | | | |
| | | | | BP26002595 | | | 2 | realizar un fortalecimiento para la infraestructura, la administración, la vigilancia y el control de las áreas protegidas. | Infraestructura construida para la administración, la vigilancia y el control de las áreas protegidas. | 1 | 100% | 1,813,368,721 | 20/01/2024 | 29/12/2024 | |
| 4133 | | pr | Implementación de Acciones de Gobernanza y Control Ambiental en la Cuencas Hidrográficas de Santiago de Cali. | BP2600259510101 | | Centros Integrados de la Ruralidad, operando. | 2 | Prestar en 10000 ha el servicio de prevención, vigilancia y control de las áreas protegidas. | Áreas cubiertas con jornadas de vigilancia. | 10000 | 50% | 990,947,974 | | | DAGMA (Subdirección de Gestión Integral de Ecosistemas y Unidad Municipal de Asistencia Técnica – UMATA) |
| | 5302 | L | Mitigación del Cambio Climático | | | | | | | | | | | | |
| | 5302001 | P | Gestión Integral de Residuos Sólidos | | | | | | | | | | | | |
| | 53020010009 | I | Generadores de Residuos de Construcción y Demolición-RCD y Residuos Ordinarios, vinculados a un proceso de manejo eficiente y mejores prácticas en su gestión | BP26002588 | | Generadores de Residuos de Construcción y Demolición-RCD y Residuos Ordinarios, vinculados a un proceso de manejo eficiente y mejores prácticas en su gestión. | 155 | Generar 1053 asistencias de inspección, vigilancia y control a la gestión integral de residuos sólidos. | Instrumentos técnicos generados. | 1053 | 100% | 435,000,000 | 20/01/2024 | 29/12/2024 | DAGMA (Subdirección de Gestión de Calidad Ambiental). |
| 4133 | | pr | Fortalecimiento de la Gestión Integral de los Residuos Sólidos en Santiago de Cali. | BP2600258810101 | | | 155 | | | 1053 | 100% | 435,000,000 | | | |
| | 5302003 | P | Producción v Consumo Resoonsable | | | | | | | | | | | | |
| | 53020030005 | I | Empresas con cambios hacia patrones de producción y consumo sostenible | BP26002592 | | Empresas con cambios hacia patrones de producción y consumo sostenible | 50 | Elaborar 11 Documentos normativos para el fortalecimiento del desempeño ambiental de los sectores productivos). | Documentos normativos en el marco de la incorporación de variables ambientales en la planificación sectorial expedidos | 4 | 100% | 144,000,000 | 20/01/2024 | 29/12/2024 | |
| | | | | BP2600259210101 | | | | | | 11 | 85% | 110,779,150 | | | |
| 4133 | | pr | Empresas con cambios hacia patrones de producción y consumo sostenible | BP2600259210201 | | | 50 | Realizar 4 documentos técnicos para la evaluación ambiental estratégica (evaluación, selección de empresas para el programa). | Documentos de estudios técnicos para el fortalecimiento del desempeño ambiental de los sectores productivos | 4 | 15% | 33,220,850 | | | DAGMA (Subdirección de Gestión de Calidad Ambiental). |
| | 53020030006 | I | Negocios verdes registrados, evaluados y promovidos | BP26002591 | | | 30 | | | 12 | 100% | 150,000,000 | 20/01/2024 | 29/12/2024 | |
| | | | | BP2600259110201 | | | | Prestar 12 servicios de asistencia técnica para la incorporación de variables ambientales en la planificación sectorial | Entidades y sectores asistidos técnicamente para la incorporación de variables ambientales en la planificación sectorial. | 12 | 60% | 101,987,510 | | | |
| 4133 | | pr | Fortalecimiento de la Ventanilla de Negocios Verdes de Santiago de Cali | | | | | | | | | | | | |

| | | | |
|--|--|--|------------------------|
|  <p>ALCALDIA DE SANTIAGO DE CALI DIRECCIONAMIENTO ESTRATEGICO PLANEACION ECONOMICA Y SOCIAL</p> | <p>MODELO INTEGRADO DE PLANEACIÓN Y GESTIÓN (MIPG)</p> <p>FORMULACIÓN DEL PLAN DE ACCIÓN RELACIÓN DE LOS PROYECTOS DE COMPETENCIA DEL ORGANISMO FRENTE AL PLAN DE DESARROLLO CUADRO 1F</p> | | MEDE01.03.02.P006.F005 |
| | VERSIÓN | | 008 |


| | | | | | |
|-----------|--|-------------------|------------|-----------|------|
| ORGANISMO | DEPARTAMENTO ADMINISTRATIVO DE DE GESTIÓN DEL MEDIO AMBIENTE | Fecha de reporte: | 18/01/2024 | Vigencia: | 2024 |
|-----------|--|-------------------|------------|-----------|------|

| Código organismo | Código general | Clase | Identificación de la dimensión, línea estratégica, programa, indicador y proyectos de inversión | Clasificación (BP) | Meta a alcanzar Plan Indicativo | Indicador de resultado del proyecto (Descripción) | Valor Indicador de resultado del proyecto | Meta de producto del proyecto (Descripción) | Indicador de producto del proyecto (Descripción) | Valor de la meta de producto del proyecto | Ponderación producto (%) | Presupuesto inicial (Pesos) | Día / Mes/ Año (Inicio) | Día / Mes / Año (Finalización) | Organismo responsable (Reparto administrativo) |
|------------------|----------------|-------|--|--------------------|---------------------------------|---|---|---|--|---|--------------------------|-----------------------------|-------------------------|--------------------------------|---|
| 4133 | 53020030007 | I | Obras de desarrollo urbanístico y habitabilidad, aplicando buenas prácticas ambientales y de construcción sostenible | BP2600259110101 | | Negocios verdes registrados, evaluados y promovidos. | 30 | Servicio de asistencia técnica para la consolidación de negocios verdes | Negocios verdes consolidados | 1 | 40% | 48,012,490 | 20/01/2024 | 29/12/2024 | DAGMA (Subdirección de Gestión de Calidad Ambiental). |
| | | | | BP26002589 | | | | | | | | | | | |
| | 53020030008 | I | Establecimientos con usos de alto impacto ambiental de controlados con medidas de mitigación ambiental | BP2600258910101 | | Obras de desarrollo urbanístico y habitabilidad, aplicando buenas prácticas ambientales y de construcción sostenible. | 15 | Elaborar 292 documentos de lineamientos técnicos para promover buenas prácticas ambientales sector constructivo. | Documentos de lineamientos técnicos para promover la gestión sostenible del suelo elaborados | 292 | 100% | 240,000,000 | 20/01/2024 | 29/12/2024 | DAGMA (Subdirección de Gestión de Calidad Ambiental). |
| | | | | BP26002590 | | | | | | | | | | | |
| 4133 | 53020030008 | I | Establecimientos con usos de alto impacto ambiental de controlados con medidas de mitigación ambiental | BP2600259010101 | | Obras de desarrollo urbanístico y habitabilidad, aplicando buenas prácticas ambientales y de construcción sostenible. | 17 | Elaborar 17 documentos relacionados con procesos de IVC necesarios para definir el estado de cumplimiento ambiental de las solicitudes de adopción y/o actividades sujetas a EIR. | Documentos de estudios técnicos para el conocimiento y reducción del riesgo de desastres elaborados. | 17 | 36% | 40,914,100 | 20/01/2024 | 29/12/2024 | DAGMA (Subdirección de Gestión de Calidad Ambiental). |
| | | | | BP2600259010201 | | | | | | | | | | | |
| | 53020040001 | I | Reducción de la Huella Ecológica de Santiago de Cali | BP26002629 | | Establecimientos con usos de alto impacto ambiental de controlados con medidas de mitigación ambiental. | 21 | Elaborar 21 documentos (conceptos) técnicos ambientales de los estudios reportados en el marco de la implementación de EIR. | Documentos de lineamientos técnicos realizados. | 21 | 64% | 29,085,900 | 20/01/2024 | 29/12/2024 | DAGMA (Subdirección de Gestión de Calidad Ambiental). |
| | | | | BP2600262910201 | | | | | | | | | | | |
| 4133 | 53030040001 | I | Medidas de acción a corto plazo del Plan integral de gestión del Cambio Climático de Santiago de Cali, ejecutadas | BP26002683 | | Medidas de acción a corto plazo del Plan integral de gestión del Cambio Climático de Santiago de Cali, ejecutadas. | 1 | Fortalecer 13 estaciones para el monitoreo de la calidad del aire. | Estaciones para el monitoreo de la calidad del aire. | 13 | 100% | 531,000,000 | 20/01/2024 | 29/12/2024 | DAGMA (Subdirección de Gestión de Calidad Ambiental). |
| | | | | BP2600268310101 | | | | | | | | | | | |
| | 53030040001 | I | Gestión de la calidad del aire y disminución y control del impacto sonoro | BP2600268310201 | | Acciones del Programa de Aire Limpio implementadas. | 1 | Realizar un (1) Documento de lineamientos técnicos para para mejorar la calidad ambiental de las áreas urbanas elaborados | Documentos de lineamientos técnicos para para mejorar la calidad ambiental de las áreas urbanas elaborados | 1 | 10% | 10,465,504 | 20/01/2024 | 29/12/2024 | DAGMA (Subdirección de Gestión de Calidad Ambiental). |
| | | | | BP26002655 | | | | | | | | | | | |
| 4133 | 53030040002 | I | Plan de Mejora del Ambiente Sonoro, actualizado, adoptado y ejecutado | BP26002655 | | Plan de Mejoramiento de Ambiente Sonoro | 1 | Elaborar un (1) documento de seguimiento al Plan de Mejoramiento de Ambiente Sonoro. | Documentos de política para mejorar la calidad ambiental de las áreas urbanas elaborados. | 1 | 50% | 128,004,000 | 20/01/2024 | 29/12/2024 | DAGMA (Subdirección de Gestión de Calidad Ambiental). |
| | | | | BP2600265510101 | | | | | | | | | | | |
| | 53030040002 | I | Plan de Mejora del Ambiente Sonoro, actualizado, adoptado y ejecutado | BP26002655 | | Plan de Mejoramiento de Ambiente Sonoro | 1 | Elaborar un (1) documento de seguimiento al Plan de Mejoramiento de Ambiente Sonoro. | Documentos de política para mejorar la calidad ambiental de las áreas urbanas elaborados. | 1 | 50% | 128,004,000 | 20/01/2024 | 29/12/2024 | DAGMA (Subdirección de Gestión de Calidad Ambiental). |
| | | | | BP2600265510101 | | | | | | | | | | | |

| | | | |
|--|--|--|------------------------|
|  <p>ALCALDIA DE SANTIAGO DE CALI DIRECCIONAMIENTO ESTRATEGICO PLANEACION ECONOMICA Y SOCIAL</p> | <p>MODELO INTEGRADO DE PLANEACIÓN Y GESTIÓN (MIPG)</p> <p>FORMULACIÓN DEL PLAN DE ACCIÓN RELACIÓN DE LOS PROYECTOS DE COMPETENCIA DEL ORGANISMO FRENTE AL PLAN DE DESARROLLO CUADRO 1F</p> | | MEDE01.03.02.P006.F005 |
| | VERSIÓN | | 008 |


| | | | | | |
|-----------|--|-------------------|------------|-----------|------|
| ORGANISMO | DEPARTAMENTO ADMINISTRATIVO DE DE GESTIÓN DEL MEDIO AMBIENTE | Fecha de reporte: | 18/01/2024 | Vigencia: | 2024 |
|-----------|--|-------------------|------------|-----------|------|

| Código organismo | Código general | Clase | Identificación de la dimensión, línea estratégica, programa, indicador y proyectos de inversión | Clasificación (BP) | Meta a alcanzar Plan Indicativo | Indicador de resultado del proyecto (Descripción) | Valor Indicador de resultado del proyecto | Meta de producto del proyecto (Descripción) | Indicador de producto del proyecto (Descripción) | Valor de la meta de producto del proyecto | Ponderación producto (%) | Presupuesto inicial (Pesos) | Día / Mes/ Año (Inicio) | Día / Mes / Año (Finalización) | Organismo responsable (Reparto administrativo) |
|------------------|----------------|-------|---|--------------------|---------------------------------|---|---|---|---|---|--------------------------|-----------------------------|-------------------------|--------------------------------|--|
| | | | | BP2600265510201 | | actualizado, adoptado y ejecutado. | 1 | Realizar 400 asistencias de inspección, vigilancia y control a fuentes fijas generadores de ruido. | Documentos de instrumentos técnicos de evaluación y seguimiento ambiental realizados. | 400 | 50% | 451.996.000 | | | (UNIDAD DE GESTIÓN de Calidad Ambiental). |
| | 5305 | L | Gestión del Riesgo | | | | | | | | | | | | |
| | 5305001 | P | Conocimiento del Riesgo | | | | | | | | | | | | |
| | 53050010005 | I | Redes para la vigilancia e identificación de amenazas socio naturales generadoras de riesgo, fortalecidas y en funcionamiento | | | | | | | | | | | | |
| | | | | BP26002735 | | | 1 | | | 6 | 100% | 150.000.000 | 20/01/2024 | 29/12/2024 | DAGMA (Subdirección de Gestión Integral de Ecosistemas y Unidad Municipal de Asistencia Técnica – UMATA) |
| 4133 | | pr | Fortalecimiento de Redes para la Vigilancia e Identificación de Amenazas Naturales Generadoras de Riesgo en Santiago de Cali. | BP2600273510101 | | Redes para la vigilancia e identificación de amenazas socio naturales generadoras de riesgo, fortalecidas y en funcionamiento. | 1 | Realizar 6 documentos de lineamientos técnicos de riesgo sísmico. | Documentos de lineamientos técnicos realizados. | 6 | 100% | 150.000.000 | | | |
| | 54 | D | Cali, Gobierno Incluyente | | | | | | | | | | | | |
| | 5401 | L | Transición hacia Distrito Especial | | | | | | | | | | | | |
| | 5402001 | P | Fortalecimiento Institucional | | | | | | | | | | | | |
| | 54020010008 | I | Procesos institucionales de la autoridad ambiental, conforme a los requerimientos de las políticas institucionales y administrativas vigentes mejorados | | | | | | | | | | | | |
| | | | | BP26002684 | | | 100% | | | 1 | 100% | 3.400.000.000 | 20/01/2024 | 29/12/2024 | |
| 4133 | | pr | Implementación del Sistema de Planeación y Gestión de la Autoridad Ambiental de Santiago de Cali. | BP2600268410101 | | Procesos de la Autoridad Ambiental, para el desarrollo de la gestión y el desempeño institucional mejorados. | 100% | Elaborar UN (1) Sistema de gestión implementado | Sistema de gestión implementado. | 1 | 100% | 3.400.000.000 | | | DAGMA (Unidad de Apoyo a la Gestión). |
| | 5402002 | P | Gestión de Información Estadística y Geográfica para la Evaluación de Resultados | | | | | | | | | | | | |
| | 54020020015 | I | Observatorio Ambiental, como un instrumento de reporte, seguimiento y generación de conocimiento para la gestión ambiental, actualizado y operando | | | | | | | | | | | | |
| | | | | BP26002946 | | | 1.0 | | | 1 | 100% | 120.000.000 | 20/01/2024 | 29/12/2024 | |
| 4133 | | pr | Fortalecimiento de la Operación del Observatorio Ambiental en Santiago de Cali. | BP2600294610101 | | Observatorio Ambiental, como un instrumento de reporte, seguimiento y generación de conocimiento para la gestión ambiental, actualizado y operando. | 1.0 | Realizar un (1) Documento de diagnóstico para la gestión de la información y el conocimiento ambiental | Documentos diagnóstico realizados | 1 | 100% | 120.000.000 | | | DAGMA (Unidad de Apoyo a la Gestión). |
| | | | | BP26003335 | | | 1.0 | | | 1 | 100% | 157.670.089 | 3/04/2024 | 29/12/2024 | |
| | | | | BP2600333510101 | | | 1.0 | Divulgar dos (2) documento para la Planificación sectorial y la gestión ambiental | Documentos divulgados | 2 | 46% | 72.000.000 | | | |
| 4133 | | pr | Desarrollo del Observatorio Ambiental de la Comuna 22 de Santiago de Cali. | | | Observatorio Ambiental, como un instrumento de reporte, seguimiento y generación de conocimiento | | Implementar un (1) servicio de información para la gestión del conocimiento ambiental. (Observatorio de Monitoreo Ambiental de la Comuna 22). | Sistemas de información implementados | 1 | 54% | 85.670.089 | | | DAGMA (Unidad de Apoyo a la Gestión). |
| | | | | BP2600333510201 | | | 1.0 | | | | | | | | |
| Proyectos | | | 42 | | | | | | | | | 42.926.039,107 | | | |
| | | | | | | | | | | | | 42.926.039,107 | | | |

| | | | | |
|--|---|--|-------------------------------|------------|
|  <p>ALCALDIA DE SANTIAGO DE CALI DIRECCIONAMIENTO ESTRATEGICO PLANEACION ECONOMICA Y SOCIAL</p> | <p>MODELO INTEGRADO DE PLANEACIÓN Y GESTIÓN (MIPG)</p> | | <p>MEDE01.03.02.P006.F005</p> | |
| | <p>FORMULACIÓN DEL PLAN DE ACCIÓN RELACIÓN DE LOS PROYECTOS DE COMPETENCIA DEL ORGANISMO FRENTE AL PLAN DE DESARROLLO CUADRO 1F</p> | | <p>VERSIÓN</p> | <p>008</p> |


| | | | | | |
|-----------|---|-------------------|------------|-----------|------|
| ORGANISMO | DEPARTAMENTO ADMINISTRATIVO DE TECNOLOGÍAS DE LA INFORMACIÓN Y LAS COMUNICACIONES | Fecha de reporte: | 18/01/2024 | Vigencia: | 2024 |
|-----------|---|-------------------|------------|-----------|------|

| Código organismo | Código general | Clase | Identificación de la dimensión, línea estratégica, programa, indicador y proyectos de inversión | Clasificación (BP) | Meta a alcanzar Plan Indicativo | Indicador de resultado del proyecto (Descripción) | Valor Indicador de resultado del proyecto | Meta de producto del proyecto (Descripción) | Indicador de producto del proyecto (Descripción) | Valor de la meta de producto del proyecto | Ponderación producto (%) | Presupuesto inicial (Pesos) | Día / Mes / Año (Inicio) | Día / Mes / Año (Finalización) | Organismo responsable (Reparto administrativo) |
|------------------|--------------------------------------|------------------|---|--------------------|---------------------------------|---|---|---|--|---|--------------------------|-----------------------------|--------------------------|--------------------------------|--|
| | 51 5101 5101001 51010010003 | D L P I | Cali, Inteligente para la Vida Territorio Inteligente Cali Intelioente Equipamientos inteligentes operando | BP-26002551 | | | 18 | | | 18 | 100% | 28,850,625 | 18/01/2024 | 31/12/2024 | |
| 4134 | | pr | Implementación de equipamientos inteligentes en Santiago de Cali | BP-2600255110101 | | Equipamientos inteligentes operando | 18 | Brindar servicios de apoyo para la Gestión del Conocimiento en Cultura y Apropiación Social de la Ciencia, la Tecnología y la Innovación (Brindar servicios de apoyo en la operación de los 18 equipamientos inteligentes en espacios públicos) | Estrategias de gestión del conocimiento en cultura y apropiación social de ciencia tecnología e innovación realizadas (equipamientos inteligentes operando) | 18 | 100% | 28,850,625 | | | Departamento Administrativo de Tecnologías de la Información y las Comunicaciones - Subdirección de Innovación Digital |
| | 51010010009 | I | Zonas públicas con acceso gratuito a internet para el servicio al ciudadano | BP-26002959 | | | 57 | | | 57 | 100% | 73,231,425 | 18/01/2024 | 31/12/2024 | Departamento Administrativo de Tecnologías de la Información y las Comunicaciones - Subdirección de |
| 4134 | | pr | Ampliación de la cantidad de zonas públicas con acceso gratuito a internet con servicio al ciudadano en Santiago de Cali | BP2600295910101 | | Zonas públicas con acceso gratuito a internet para el servicio al ciudadano habilidades | 57 | Brindar servicio de acceso a 57 zonas digitales (operar las 57 zonas wi fi existentes) | Zonas digitales instaladas (zonas públicas con acceso a Internet habilidades) | 57 | 100% | 73,231,425 | | | Departamento Administrativo de Tecnologías de la Información y las Comunicaciones - Subdirección de |
| | 51010010019 | I | Personas con formación, sensibilización y/o utilización de servicios en el uso y apropiación de tecnologías de la información y la comunicación TIC | BP-26002621 | | | 3000 | | | 3,000 | 100% | 369,624,375 | 18/01/2024 | 31/12/2024 | |
| 4134 | | pr | Formación y utilización de servicios en el uso y apropiación de tecnologías de la información y las comunicaciones TIC de Santiago de Cali | BP2600262110101 | | Número de personas que participan de los procesos de formación, sensibilización y/o utilización de servicios en el uso y apropiación de tecnologías de la información y la comunicación TIC | 3,000 | Brindar servicio de educación informal a 3000 personas para aumentar la calidad y cantidad de talento humano para la industria TI (Capacitar 3000 personas en programas informales de tecnologías de la información) | Personas capacitadas en programas informales de Tecnologías de la Información | 3,000 | 100% | 369,624,375 | | | Departamento Administrativo de Tecnologías de la Información y las Comunicaciones - Subdirección de Innovación Digital |
| | 51010010020 | I | Puntos de apropiación digital y laboratorios de innovación digital operando | BP-26002619 | | | 32 | | | 32 | 100% | 1,461,881,740 | 16/02/2024 | 31/12/2024 | |
| | | | | BP2600261910101 | | | | Fortalecer y dotar 32 centros de ciencia (acondicionar y fortalecer 32 PAD / LID) | Centros de Ciencia Fortalecidos y dotados (PAD / LID fortalecidos y dotados) | 32 | 80% | 841,864,990 | | | Departamento Administrativo de Tecnologías de la Información y las Comunicaciones - Subdirección de Innovación Digital |
| 4134 | | pr | Administración de Puntos de Apropiación Digital (PAD) y Laboratorios de Innovación Digital (LID) de Santiago de Cali | | | Puntos de apropiación digital y laboratorios de innovación digital operando | 32 | Implementar 32 estrategias de comunicación con enfoque en ciencia, tecnología y sociedad (operar 32 LID/PAD) | Estrategias de comunicación implementadas con enfoque en ciencia, tecnología y sociedad implementadas (PAD y LID operando) | 32 | 20% | 620,016,750 | | | Departamento Administrativo de Tecnologías de la Información y las Comunicaciones - Subdirección de Innovación Digital |
| | 51010010022 | I | Prototipos de innovación digital con respuesta a necesidades de ciudad desarrollados | BP-26002603 | | | 2 | | | 2 | 100% | 70,535,250 | 16/02/2024 | 31/12/2024 | |
| 4134 | | pr | Implementación de prototipos de innovación digital que atienden necesidades de Santiago de Cali | BP2600260310101 | | Prototipos de innovación digital con respuesta a necesidades de ciudad desarrollados | 2 | Realizar 2 estrategias de gestión del conocimiento en cultura y apropiación social de ciencia tecnología e innovación (diseñar e implementar 2 prototipos de innovación digital) | Estrategias de gestión del conocimiento en cultura y apropiación social de ciencia tecnología e innovación realizadas (prototipos de innovación digital desarrollados) | 2 | 100% | 70,535,250 | | | Departamento Administrativo de Tecnologías de la Información y las Comunicaciones - Subdirección de Innovación Digital |

| | | | | | | | | | | | | |
|--|--|--|--|--|--|--|--|--|--|--|------------------------|-----|
|  <p>ALCALDÍA DE SANTIAGO DE CALI DIRECCIONAMIENTO ESTRATÉGICO PLANEACIÓN ECONOMICA Y SOCIAL</p> | <p>MODELO INTEGRADO DE PLANEACIÓN Y GESTIÓN (MIPG)</p> <p>FORMULACIÓN DEL PLAN DE ACCIÓN RELACIÓN DE LOS PROYECTOS DE COMPETENCIA DEL ORGANISMO FRENTE AL PLAN DE DESARROLLO CUADRO 1F</p> | | | | | | | | | | MEDE01.03.02.P006.F005 | |
| | | | | | | | | | | | VERSIÓN | 008 |


| | | | | | | | | | | | | | | |
|-----------|---|--|--|--|--|--|--|--|--|--|-------------------|------------|-----------|------|
| ORGANISMO | DEPARTAMENTO ADMINISTRATIVO DE TECNOLOGÍAS DE LA INFORMACIÓN Y LAS COMUNICACIONES | | | | | | | | | | Fecha de reporte: | 18/01/2024 | Vigencia: | 2024 |
|-----------|---|--|--|--|--|--|--|--|--|--|-------------------|------------|-----------|------|

| Código organismo | Código general | Clase | Identificación de la dimensión, línea estratégica, programa, indicador y proyectos de inversión | Clasificación (BP) | Meta a alcanzar Plan Indicativo | Indicador de resultado del proyecto (Descripción) | Valor Indicador de resultado del proyecto | Meta de producto del proyecto (Descripción) | Indicador de producto del proyecto (Descripción) | Valor de la meta de producto del proyecto | Ponderación producto (%) | Presupuesto inicial (Pesos) | Día / Mes/ Año (Inicio) | Día / Mes / Año (Finalización) | Organismo responsable (Reparto administrativo) |
|------------------|--------------------------------------|------------------|--|--------------------|---------------------------------|---|---|--|---|---|--------------------------|-----------------------------|----------------------------------|--------------------------------|--|
| | 51010010023 | I | Conexiones físicas de Instituciones Distritales pertenecientes a REMI con mantenimiento | BP-26002970 | | | 100% | | | 1,951 | 100% | 84,807,900 | 18/01/2024 | 31/12/2024 | Departamento Administrativo de Tecnologías de la Información y las Comunicaciones - Subdirección de Tecnología Digital |
| 4134 | | pr | Fortalecimiento de la red Distrital REMI en el Municipio de Santiago de Cali | BP2600297010101 | | Conexiones físicas de Instituciones Distritales pertenecientes a REMI con mantenimiento | 100% | Garantizar Servicio de conexiones a redes de acceso (Realizar el mantenimiento preventivo y correctivo a 1951 puntos de acceso de la Red REMI) | Conexiones a internet fijo y / o móvil (Conexiones de la Red REMI con mantenimiento preventivo y correctivo) | 1,951 | 100% | 84,807,900 | | | |
| | 51010010050 | I | Estrategias de uso y apropiación de TIC implementadas | BP-26002624 | | | 2 | | | 2 | 100% | 45,172,575 | 16/02/2024 | 31/12/2024 | Departamento Administrativo de Tecnologías de la Información y las Comunicaciones - Subdirección de Tecnología Digital |
| 4134 | | pr | Implementación de estrategias de Uso y Apropiación TIC para la Alcaldía de Santiago de Cali | BP2600262410101 | | Estrategias de uso y apropiación de TIC implementadas | 2 | Entregar 2 Documentos metodológicos Desarrollar 2 estrategias de uso y apropiación de TIC) | Documentos metodológicos realizados (Estrategias de uso y apropiación de TIC implementadas) | 2 | 100% | 45,172,575 | | | Departamento Administrativo de Tecnologías de la Información y las Comunicaciones - Subdirección de Tecnología Digital |
| | 54 5402 5402001 54020010022 | D L P I | Cali, Gobierno Incluyente Gobierno Inteligente Fortalecimiento Institucional Modelo Integrado de Planeación y Gestión implementado en DATIC | BP-26002557 | | | 100% | | | 1 | 100% | 769,548,375 | 18/01/2024 | 31/12/2024 | Departamento Administrativo de Tecnologías de la Información y las Comunicaciones - Subdirección de Tecnología Digital |
| 4134 | | pr | Consolidación del Modelo Integrado de Planeación y Gestión -MIPG- en el Departamento Administrativo de las Tecnologías de la Información y las Comunicaciones -DATIC - de Santiago de Cali | BP2600255710101 | | Modelo Integrado de Planeación y Gestión implementado en DATIC | 100% | implementar el 100% del Sistema de Gestión | Sistema de Gestión Implementado | 1 | 100% | 769,548,375 | | | Departamento Administrativo de Tecnologías de la Información y las Comunicaciones - Subdirección de Tecnología Digital |
| | 5402003 | P I | Sistema de la Información y la Infraestructura Tecnológica Conjunto de datos con Modelo de Big Data implementado | BP 26002638 | | | 1 | | | 2 | 100% | 791,892,435 | 18/01/2024 | 31/12/2024 | Departamento Administrativo de Tecnologías de la Información y las Comunicaciones - Subdirección de Tecnología Digital |
| 4134 | | pr | Implementación de un Modelo de Big Data en la Alcaldía de Santiago Cali | BP2600263810101 | | Conjunto de datos con Modelo de Big Data implementado | 0.5 | Realizar 1 documento metodológico (diseñar, configurar e implementar 1 solución de arquitectura de lago de datos) | Documentos metodológicos realizados (arquitectura de lago de datos diseñada, configurada e implementada) | 1 | 70% | 689,168,685 | | | Departamento Administrativo de Tecnologías de la Información y las Comunicaciones - Subdirección de Tecnología Digital |
| | | | | BP2600263810201 | | | 0.5 | Realizar 1 documentos de lineamientos técnicos (Implementar 1 conjunto de datos con Big Data) | Documentos de lineamientos técnicos realizados (Conjunto de datos implementado) | 1 | 30% | 102,723,750 | | | |
| | 54020030002 | I | Datacenter del Distrito Especial, unificado | BP-26002550 | | | 1.00 | | | 80.0% | 100% | 4,914,158,725 | 18/01/2024 | 31/12/2024 | Departamento Administrativo de Tecnologías de la Información y las Comunicaciones - Subdirección de Tecnología Digital |
| 4134 | | pr | Consolidación del centro de datos de la Alcaldía de Santiago de Cali | BP2600255010101 | | Datacenter del Distrito Especial, unificado | 1.00 | Alcanzar el 80% en el índice de capacidad de prestación de servicios de tecnología (Mantener un (1) datacenter consolidado) | Índice de capacidad en la prestación de servicios de tecnología (Datacenter consolidado) | 80.0% | 100% | 4,914,158,725 | | | Departamento Administrativo de Tecnologías de la Información y las Comunicaciones - Subdirección de Tecnología Digital |
| | 54020030013 | I | Sistemas de Información de la entidad modernizados | BP-26002898 | | | 1.2% | | | 1 | 100% | 2,390,296,575 | 18/01/2024 | 31/12/2024 | Departamento Administrativo de Tecnologías de la Información y las Comunicaciones - Subdirección de Tecnología Digital |
| 4134 | | pr | Actualización de los Sistemas de Información de la Administración Central del Municipio de Cali | BP2600289810101 | | Sistemas de Información de la entidad modernizados | 1.2% | Implementar 1 Herramientas tecnológicas de Gobierno digital (Actualizar 3 Sistemas de Información) | Herramientas tecnológicas de Gobierno digital implementadas (Sistemas de Información Actualizados) | 1 | 100% | 2,390,296,575 | | | Departamento Administrativo de Tecnologías de la Información y las Comunicaciones - Subdirección de Tecnología Digital |
| Proyectos | | | 11 | | | | | | | | | Presupuesto | 11,000,000,000 11,000,000,000 | | |

| | | | | |
|--|---|--|-------------------------------|------------|
|  <p>ALCALDÍA DE SANTIAGO DE CALI DIRECCIONAMIENTO ESTRATÉGICO PLANEACIÓN ECONOMICA Y SOCIAL</p> | <p>MODELO INTEGRADO DE PLANEACIÓN Y GESTIÓN (MIPG)</p> | | <p>MEDE01.03.02.P006.F005</p> | |
| | <p>FORMULACIÓN DEL PLAN DE ACCIÓN RELACIÓN DE LOS PROYECTOS DE COMPETENCIA DEL ORGANISMO FRENTE AL PLAN DE DESARROLLO CUADRO 1F</p> | | <p>VERSIÓN</p> | <p>008</p> |


| | | | | | |
|-----------|---|-------------------|------------|-----------|------|
| ORGANISMO | DEPARTAMENTO ADMINISTRATIVO DE CONTRATACIÓN PÚBLICA | Fecha de reporte: | 18/01/2024 | Vigencia: | 2024 |
|-----------|---|-------------------|------------|-----------|------|

| Código organismo | Código general | Clase | Identificación de la dimensión, línea estratégica, programa, indicador y proyectos de inversión | Clasificación (BP) | Meta a alcanzar Plan Indicativo | Indicador de resultado del proyecto (Descripción) | Valor Indicador de resultado del proyecto | Meta de producto del proyecto (Descripción) | Indicador de producto del proyecto (Descripción) | Valor de la meta de producto del proyecto | Ponderación producto (%) | Presupuesto inicial (Pesos) | Día / Mes/ Año (Inicio) | Día / Mes / Año (Finalización) | Organismo responsable (Reparto administrativo) |
|------------------|----------------|-------|---|--------------------|---------------------------------|---|---|--|---|---|--------------------------|-----------------------------|-------------------------|--------------------------------|--|
| 4135 | 54 | D | Cali, Gobierno Incluyente | BP26002942 | | | | Generar (2) un espacio para divulgar a la ciudadanía y proveedores herramientas que faciliten el acceso y la participación al sistema de compra pública de la Administración Central Distrital | Espacios para la integración de la oferta pública generados | 2 | 25% | 250,000,000 | 1/03/2024 | 31/12/2024 | Departamento Administrativo de Contratación Pública - Subdirección de Gestión del Conocimiento y la Innovación |
| | 5402 | L | Gobierno Inteligente | | | | | | | | | | | | |
| | 5402001 | P | Fortalecimiento Institucional | | | | | | | | | | | | |
| | 54020010021 | I | Modelo del sistema de compra pública responsable | | | | | | | | | | | | |
| | | | Implementación de un modelo de compras públicas responsables en la Administración Central de Santiago de Cali | | | Modelo del sistema de compra pública responsable | | Actualizar (1) un sistema de información de compra pública | Sistemas de Información Actualizados | 0 | 25% | 250,000,000 | | | |
| | | Pr | | | | | | Elaborar (1) un documento con lineamiento técnico que permitan una actualización constante en la gestión contractual de la Administración Central Distrital | Documentos de lineamientos técnicos realizados | 0 | 25% | 320,000,000 | | | |
| | | | | | | | | Capacitar (300) personas mediante educación informal que permita la gestión del conocimiento en materia de contratación de los actores que intervienen en la compra pública | Personas capacitadas | 300 | 25% | 180,000,000 | | | |
| | | | | | | | | | | | Presupuesto | 1,000,000,000 | | | |
| Proyectos | | | | | | | | | | | 1 | 1,000,000,000 | | | |

| | | | | | | | | | | | | |
|--|--|--|--|--|--|--|--|--|--|--|------------------------|-----|
|  <p>ALCALDÍA DE SANTIAGO DE CALI DIRECCIONAMIENTO ESTRATEGICO PLANEACION ECONOMICA Y SOCIAL</p> | <p>MODELO INTEGRADO DE PLANEACIÓN Y GESTIÓN (MIPG)</p> <p>FORMULACIÓN DEL PLAN DE ACCIÓN RELACIÓN DE LOS PROYECTOS DE COMPETENCIA DEL ORGANISMO FRENTE AL PLAN DE DESARROLLO CUADRO 1F</p> | | | | | | | | | | MEDE01.03.02.P006.F005 | |
| | | | | | | | | | | | VERSIÓN | 008 |


| | | | | | |
|-----------|--|-------------------|------------|-----------|------|
| ORGANISMO | DEPARTAMENTO ADMINISTRATIVO DE DESARROLLO E INNOVACIÓN INSTITUCIONAL | Fecha de reporte: | 18/01/2024 | Vigencia: | 2024 |
|-----------|--|-------------------|------------|-----------|------|

| Código organismo | Código general | Clase | Identificación de la dimensión, línea estratégica, programa, indicador y proyectos de inversión | Clasificación (BP) | Meta a alcanzar Plan Indicativo | Indicador de resultado del proyecto (Descripción) | Valor Indicador de resultado del proyecto | Meta de producto del proyecto (Descripción) | Indicador de producto del proyecto (Descripción) | Valor de la meta de producto del proyecto | Ponderación producto (%) | Presupuesto inicial (Pesos) | Día / Mes/ Año (Inicio) | Día / Mes / Año (Finalización) | Organismo responsable (Reparto administrativo) |
|------------------|--------------------------------------|------------------|---|--------------------|---------------------------------|--|---|--|---|---|--------------------------|-----------------------------|-------------------------|--------------------------------|---|
| 4137 | 54 5401 5401001 54010010001 | D L P I | Cali, Gobierno Incluyente Transición hacia Distrito Especial Implementación de Cali Distrito Documentos técnicos de rediseño institucional acorde con la categoría Cali Distrito Especial, elaborados | BP26002701 | | | 2 | Elaborar un estudio técnico de rediseño institucional en la Alcaldía de Santiago de Cali | Documentos de investigación elaborados | 2 | 100% | 200.000.000 | 1/02/2024 | 31/12/2024 | Departamento administrativo de Desarrollo e Innovación Institucional - Subdirección de Gestión Organizacional |
| | | | | BP2600270110101 | | Documentos técnicos de rediseño institucional acorde con la categoría Cali Distrito Especial, elaborados | 1 | Elaborar un estudio técnico para la creación de la oficina de relacionamiento con el ciudadano en la Alcaldía de Santiago de Cali | Documentos de planeación elaborados | 1 | 50% | 91.316.656 | | | |
| | | Pr | Asistencia técnica para el desarrollo de la categoría de distrito especial en la Alcaldía de Santiago de Cali | BP2600270110201 | | | 1 | | | 1 | 50% | 108.683.344 | | | |
| 4137 | 5402 5402001 54020010004 | L P I | Gobierno Inteligente Fortalecimiento Institucional Instrumentos de gestión y control actualizados | BP26002709 | | | 4 | Actualizar (4) documentos de evaluación de la gestión y control institucional en la Alcaldía de Santiago de Cali | Documentos de evaluación elaborados | 4 | 100% | 238.448.000 | 1/02/2024 | 31/12/2024 | Departamento administrativo de Desarrollo e Innovación Institucional - Subdirección de Gestión Organizacional |
| | | | | BP2600270910101 | | Instrumentos de gestión y control actualizados | 4 | Asistir técnicamente a (26) organismos para la apropiación de métodos y herramientas de seguimiento, control y medición en la Alcaldía de Santiago de Cali | Entidades, organismos y dependencias asistidos técnicamente | 26 | 40% | 115.799.276 | | | |
| | | Pr | Actualización de instrumentos de gestión y control en la alcaldía de Santiago de Cali | BP2600270910201 | | | | | | | | | | | |
| 4137 | 54020010009 | I | Servidores públicos, capacitados según plan de formación | BP26002706 | | | 500 | Capacitar según plan de formación a 500 servidores públicos del Distrito de Santiago de Cali. | Personas capacitadas | 500 | 100% | 70.000.000 | 1/03/2024 | 31/12/2024 | Departamento administrativo de Desarrollo e Innovación Institucional - Subdirección de Gestión Estratégica del Talento Humano |
| | | Pr | Desarrollo de las capacidades y competencias de los servidores públicos de la Alcaldía de Santiago de Cali | BP2600270610101 | | Servidores públicos, capacitados según plan de formación | 500 | | | | 100% | 70.000.000 | | | |
| | 54020010011 | I | Clima y la cultura organizacional, intervenido y medido. | BP26002707 | | | 1 | Realizar una (1) intervención del clima y la cultura organizacional del Distrito Especial de Santiago de Cali | Documentos metodológicos | 1 | 100% | 50.000.000 | 1/03/2024 | 31/12/2024 | |
| 4137 | | Pr | Fortalecimiento del clima y la cultura organizacional de los servidores públicos en la Alcaldía de Santiago de Cali | BP2600270710201 | | Clima y la cultura organizacional, intervenido y medido | 1 | | | 1 | 100% | 50.000.000 | | | Departamento administrativo de Desarrollo e Innovación Institucional - Subdirección de Gestión Estratégica del Talento Humano |
| | 54020010012 | I | Fases del sistema de información, para la Gestión del Conocimiento en los 39 Procesos de la entidad, implementadas | BP26004801 | | | | Implementar la Metodología para la Gestión del Conocimiento en los procesos de la Alcaldía de Santiago de Cali | Servicio de asistencia técnica | 4 | 50% | 100.000.000 | 1/02/2024 | 31/12/2024 | |
| | | Pr | Implementación de un sistema para la gestión del conocimiento e innovación en la Alcaldía de Santiago de Cali | BP2600480110101 | | Fases del sistema de información, para la Gestión del Conocimiento en los 39 Procesos de la entidad, implementadas | 1 | | | | | | | | |

| | | | | | | | | | | | | | |
|--|--|--|--|--|--|--|--|--|--|--|------------------------|-----|--|
|  <p>ALCALDÍA DE SANTIAGO DE CALI DIRECCIONAMIENTO ESTRATEGICO PLANEACION ECONOMICA Y SOCIAL</p> | <p>MODELO INTEGRADO DE PLANEACIÓN Y GESTIÓN (MIPG)</p> <p>FORMULACIÓN DEL PLAN DE ACCIÓN RELACIÓN DE LOS PROYECTOS DE COMPETENCIA DEL ORGANISMO FRENTE AL PLAN DE DESARROLLO CUADRO 1F</p> | | | | | | | | | | MEDE01.03.02.P006.F005 | | |
| | | | | | | | | | | | VERSIÓN | 008 | |

| | | | | | | | | | | | | | | |
|-----------|--|--|--|--|--|--|--|--|--|--|-------------------|------------|-----------|------|
| ORGANISMO | DEPARTAMENTO ADMINISTRATIVO DE DESARROLLO E INNOVACIÓN INSTITUCIONAL | | | | | | | | | | Fecha de reporte: | 18/01/2024 | Vigencia: | 2024 |
|-----------|--|--|--|--|--|--|--|--|--|--|-------------------|------------|-----------|------|


| Código organismo | Código general | Clase | Identificación de la dimensión, línea estratégica, programa, indicador y proyectos de inversión | Clasificación (BP) | Meta a alcanzar Plan Indicativo | Indicador de resultado del proyecto (Descripción) | Valor Indicador de resultado del proyecto | Meta de producto del proyecto (Descripción) | Indicador de producto del proyecto (Descripción) | Valor de la meta de producto del proyecto | Ponderación producto (%) | Presupuesto inicial (Pesos) | Día / Mes/ Año (Inicio) | Día / Mes / Año (Finalización) | Organismo responsable (Reparto administrativo) | |
|------------------|----------------|-------|--|--------------------|---------------------------------|---|---|---|---|---|--------------------------|-----------------------------|-------------------------|--------------------------------|--|---|
| 4137 | 54020010017 | I | Niveles de modelación de los procesos de la Entidad bajo Arquitectura Empresarial (AE) estandarizados | BP2600480110201 | | | | Desarrollar un sistema de información Ppara la gestión del conocimiento en los procesos de la Alcaldía de Santiago de Cali | Sistemas de información implementados | 1 | 50% | 20,000,000 | | | | Institucional - Subdirección de Gestión Estratégica del Talento Humano |
| | | | | BP26002716 | | | 19% | | | 7 | 100% | 47,272,000 | 1/02/2024 | 31/12/2024 | | |
| | | Pr | Implementación de un modelo de diagramación de procesos en notación BPMN en la alcaldía de Santiago de Cali | BP2600271610201 | | Niveles de modelación de los procesos de la Entidad bajo Arquitectura Empresarial (AE) estandarizados | 19% | Asistir técnicamente a (4) procesos para la modelación en BPMN y estandarizados bajo AE. | Entidades, organismos y dependencias asistidos técnicamente | 7 | 100% | 47,272,000 | | | | Departamento administrativo de Desarrollo e Innovación Institucional - Subdirección de Gestión Organizacional |
| 4137 | 54020010020 | I | Instrumentos de Arquitectura Empresarial de Planeación y Misionalidad de la Entidad, formulados | BP26002717 | | | 2 | | | 2.00 | 100% | 50,000,000 | 1/02/2024 | 31/12/2024 | | |
| | | | | BP2600271710101 | | | 1 | Avanzar en la elaboración del documento para la planeación estratégica en TI acorde con la Planeación de la Arquitectura Empresarial en la Alcaldía de Santiago de Cali | Documentos para la planeación estratégica en TI | 1 | 50% | 21,974,000 | | | | Departamento administrativo de Desarrollo e Innovación Institucional - Subdirección de Gestión Organizacional |
| | | Pr | Implementación de los instrumentos de arquitectura empresarial en los dominios de planeación y misional en la alcaldía de Santiago de Cali | BP2600271710201 | | Instrumentos de Arquitectura Empresarial de Planeación y Misionalidad de la Entidad, formulados | 1 | Avanzar en la elaboración de (1) documento metodológico acorde a la Arquitectura Misional en la Alcaldía de Santiago de Cali | Documentos metodológicos realizados | 1 | 50% | 28,026,000 | | | | |
| 4137 | 54020010024 | I | Modelo de Teletrabajo, diseñado | BP26002738 | | | 1 | | | 1 | 100% | 120,000,000 | 1/02/2024 | 31/12/2024 | | |
| | | | | BP2600273810201 | | Modelo de Teletrabajo, diseñado | 1 | Implementación del Modelo de Teletrabajo en la Alcaldía de Santiago de Cali. | Documentos metodológicos realizados | 1 | 100% | 120,000,000 | | | | Departamento administrativo de Desarrollo e Innovación Institucional - Subdirección de Gestión Estratégica del Talento Humano |
| | | Pr | Diseño de un modelo de teletrabajo en la Alcaldía de Cali | | | | | | | | | | | | | |
| 4137 | 54020010025 | I | Sistema de Gestión de Calidad de la entidad, bajo la norma NTC ISO 9001:2015, actualizado | BP26002705 | | | 100% | | | 10 | 60.00% | 238,920,000 | 1/02/2024 | 31/12/2024 | | |
| | | | | BP2600270510101 | | Sistema de Gestión de Calidad de la entidad, bajo la norma NTC ISO 9001:2015, actualizado | 100% | Elaborar (10) documentos de evaluación en cumplimiento de los requisitos del Sistema de Gestión de Calidad en el Distrito especial de Santiago de Cali | Documentos de evaluación elaborados | 10 | 60.00% | 238,920,000 | | | | Departamento administrativo de Desarrollo e Innovación Institucional - Subdirección de Gestión Organizacional |
| | | Pr | Actualización del sistema de gestión de calidad en la alcaldía de Santiago de Cali | | | | | | | | | | | | | |
| 4137 | 54020010033 | I | Instrumentos de servicio al ciudadano actualizados | BP26002715 | | | 1 | | | 1 | 100.00% | 162,880,000 | 1/02/2024 | 31/12/2024 | | |
| | | | | BP2600271510101 | | | | Asistir técnicamente a (26) organismos para apropiación de los lineamientos de la Política de Servicio al Ciudadano en la Alcaldía de Santiago de Cali | Entidades, organismos y dependencias asistidos técnicamente | 26 | 30% | 49,000,000 | | | | Departamento Administrativo de Desarrollo e Innovación Institucional - Subdirección |
| | | Pr | Elaboración de instrumentos para la implementación de la política de servicio al ciudadano en la alcaldía de Santiago de Cali | | | | | | | | | | | | | |

| | | | |
|--|--|--|------------------------|
|  <p>ALCALDÍA DE SANTIAGO DE CALI DIRECCIONAMIENTO ESTRATEGICO PLANEACION ECONOMICA Y SOCIAL</p> | <p>MODELO INTEGRADO DE PLANEACIÓN Y GESTIÓN (MIPG)</p> <p>FORMULACIÓN DEL PLAN DE ACCIÓN RELACIÓN DE LOS PROYECTOS DE COMPETENCIA DEL ORGANISMO FRENTE AL PLAN DE DESARROLLO CUADRO 1F</p> | | MEDE01.03.02.P006.F005 |
| | VERSIÓN | | 008 |

| | | | | | |
|-----------|--|-------------------|------------|-----------|------|
| ORGANISMO | DEPARTAMENTO ADMINISTRATIVO DE DESARROLLO E INNOVACIÓN INSTITUCIONAL | Fecha de reporte: | 18/01/2024 | Vigencia: | 2024 |
|-----------|--|-------------------|------------|-----------|------|


| Código organismo | Código general | Clase | Identificación de la dimensión, línea estratégica, programa, indicador y proyectos de inversión | Clasificación (BP) | Meta a alcanzar Plan Indicativo | Indicador de resultado del proyecto (Descripción) | Valor Indicador de resultado del proyecto | Meta de producto del proyecto (Descripción) | Indicador de producto del proyecto (Descripción) | Valor de la meta de producto del proyecto | Ponderación producto (%) | Presupuesto inicial (Pesos) | Día / Mes/ Año (Inicio) | Día / Mes / Año (Finalización) | Organismo responsable (Reparto administrativo) | | | | | | |
|------------------|--------------------------------|-------------|--|--------------------|---------------------------------|---|---|--|--|---|--------------------------|-----------------------------|--------------------------------|--------------------------------|---|---------|-------|------------|-------------|-----------|------------|
| 4137 | 54020010034 | I | Acciones de racionalización de trámites y servicios implementadas | BP2600271510201 | | Instrumentos de servicio al ciudadano actualizados | 1 | Elaborar (1) documentos metodológicos de implementación de la Política de Servicio al Ciudadano en la Alcaldía de Santiago de Cali | Documentos metodológicos realizados | 1 | 70% | 113,880,000 | | | de Trámites, Servicios y Gestión Documental | | | | | | |
| | | | | BP26002711 | | | | | | | | | | | | 11 | 41 | 100% | 163,560,000 | 1/02/2024 | 31/12/2024 |
| | | | | BP2600271110101 | | | | | | | | | | | | | 14 | 40% | 65,000,000 | | |
| | | | | BP2600271110201 | | | | | | | | | | | | 11 | 11 | 60% | 98,560,000 | | |
| 4137 | 54020010038 | I | Imágenes digitalizadas de documentación con organización archivística | BP26002708 | | Acciones de racionalización de trámites y servicios implementadas | 100,000 | Elaborar plan de racionalización con (11) acciones de racionalización de trámites y servicios en la Alcaldía de Santiago de Cali | Documentos metodológicos realizados | 1 | 100% | 192,845,526 | 1/02/2024 | 31/12/2024 | Departamento Administrativo de Desarrollo e Innovación Institucional - Subdirección de Trámites, Servicios y Gestión Documental | | | | | | |
| | | | | BP2600270810101 | | | | | | | | | | | | | 1,500 | 20% | 1,000,000 | | |
| | | | | BP2600270810201 | | | | | | | | | | | | 100,000 | 1 | 80% | 191,845,526 | | |
| | | | | BP26002712 | | | | | | | | | | | | 1 | 27 | 100% | 163,560,000 | 1/02/2024 | 31/12/2024 |
| 4137 | 5403 5403001 54030010013 | L P I | Ciudadanía Activa y Gobernanza Ciudadanía Empoderada Estrategia de rendición de cuentas implementada | BP2600270810201 | | Imágenes digitalizadas de documentación con organización archivística | 100,000 | Organizar y depurar en un (100%) los documentos de archivos de gestión e inactivos de los organismos de la administración central | Sistema de gestión documental implementado | 1 | 80% | 191,845,526 | | | Departamento Administrativo de Desarrollo e Innovación Institucional - Subdirección de Trámites, Servicios y Gestión Documental | | | | | | |
| | | | | BP2600271210101 | | | | | | | | | | | | | 26 | 30% | 90,460,000 | | |
| | | | | BP2600271210201 | | | | | | | | | | | | 1 | 70% | 73,100,000 | | | |
| | | | | BP2600271210101 | | | | | | | | | | | | | 26 | 30% | 90,460,000 | | |
| 4137 | | Pr | Fortalecimiento de la política de rendición de cuentas en la alcaldía de Santiago de Cali | BP2600271210101 | | Estrategia de rendición de cuentas implementada | 1 | Elaborar (1) documento metodológicos de implementación de la Política de Rendición de Cuentas en la Alcaldía de Santiago de Cali | Documentos metodológicos realizados | 1 | 70% | 73,100,000 | | | Departamento Administrativo de Desarrollo e Innovación Institucional - Subdirección de Trámites, Servicios y Gestión Documental | | | | | | |
| | | | | BP2600271210101 | | | | | | | | | | | | | 26 | 30% | 90,460,000 | | |
| | | | | BP2600271210101 | | | | | | | | | | | | | 26 | 30% | 90,460,000 | | |
| | | | | BP2600271210101 | | | | | | | | | | | | | 26 | 30% | 90,460,000 | | |
| Proyectos | | | 13 | | | | | | | | | Presupuesto | 1,817,485,526 1,817,485,526 | | | | | | | | |

Proyectos 13

| | | |
|--|--|-------------------------------|
|  <p>ALCALDÍA DE SANTIAGO DE CALI DIRECCIONAMIENTO ESTRATEGICO PLANEACION ECONOMICA Y SOCIAL</p> | <p>MODELO INTEGRADO DE PLANEACIÓN Y GESTIÓN (MIPG)</p> <p>FORMULACIÓN DEL PLAN DE ACCIÓN RELACIÓN DE LOS PROYECTOS DE COMPETENCIA DEL ORGANISMO FRENTE AL PLAN DE DESARROLLO CUADRO 1F</p> | <p>MEDE01.03.02.P006.F005</p> |
| | <p>VERSIÓN</p> | <p>008</p> |


| | | | | | |
|-----------|-------------------------|-------------------|------------|-----------|------|
| ORGANISMO | SECRETARIA DE EDUCACION | Fecha de reporte: | 18/01/2024 | Vigencia: | 2024 |
|-----------|-------------------------|-------------------|------------|-----------|------|

| Código organismo | Código general | Clase | Identificación de la dimensión, línea estratégica, programa, indicador y proyectos de inversión | Clasificación (BP) | Meta a alcanzar Plan Indicativo | Indicador de resultado del proyecto (Descripción) | Valor Indicador de resultado del proyecto | Meta de producto del proyecto (Descripción) | Indicador de producto del proyecto (Descripción) | Valor de la meta de producto del proyecto | Ponderación producto (%) | Presupuesto inicial (Pesos) | Día / Mes / Año (Inicio) | Día / Mes / Año (Finalización) | Organismo responsable (Reperto administrativo) |
|------------------|----------------|-------|---|--------------------|---------------------------------|--|---|--|--|---|--------------------------|-----------------------------|--------------------------|--------------------------------|---|
| 4143 | 51 | D | Cali. Inteligente para la Vida | | | | | | | | | | | | |
| | 5101 | L | Territorio Inteligente | | | | | | | | | | | | |
| | 5101001 | P | Cali Inteligente | | | | | | | | | | | | |
| | 51010010028 | I | Instituciones Educativas Oficiales con infraestructura de red y datos adecuada | BP-26002945 | | | | | | 158793 | 100% | 2,055,022,662 | 1/02/2023 | 31/12/2023 | |
| 4143 | | pr | Actualización de la red de datos de las Instituciones Educativas Oficiales de Santiago de Cali | BP2600294510201 | | | | Beneficiar a 158793 estudiantes de las 92 IEO, con acceso a conectividad a internet | Estudiantes con acceso a contenidos web en el establecimiento educativo | 158793 | 100% | 2,055,022,662 | | | Secretaría de Educación Distrital - Subsecretaría de Planeación Sectorial |
| | 52 | D | Cali. Solidaria por la Vida | | | | | | | | | | | | |
| | 5201 | L | Distrito Reconciliado | | | | | | | | | | | | |
| | 5201001 | P | Derechos Humanos. Paz v Reconciliación | | | | | | | | | | | | |
| 4143 | 52010010015 | I | Sedes de las IEO con programa de mediación escolar implementado y funcionando | BP-26002688 | | | | | | 30 | 100% | 500,000,000 | 1/02/2022 | 31/12/2023 | |
| | | pr | Implementación del programa de mediación escolar en las sedes educativas de Santiago de Cali | BP2600268810101 | | | | Establecer estrategias de resolución de conflictos en 30 Sedes educativas | Entidades territoriales con estrategias para la prevención de riesgos sociales en los entornos escolares implementadas | 1 | 70% | 421,151,717 | | | |
| | | | | | | Cantidad de sedes educativas en las que se ha implementado el programa de mediación escolar | 30 | Asistir a 30 Comunidades (Sedes de IEO) técnicamente para la implementación y funcionamiento de un programa de mediación escolar | Comunidades asistidas técnicamente | 30 | 30% | 78,848,283 | | | Secretaría de Educación Distrital - Subsecretaría de Calidad Educativa |
| | | | | | | | | | | | | | | | |
| 4143 | 5201002 | P | Cali Distrito Previene las Violencias | | | | | | | | | | | | |
| | 52010020004 | I | Instituciones Educativas Oficiales que cuentan con apoyo psicosocial para la salud mental y prevención de los diferentes tipos de violencia | BP-26002703 | | | | | | | | 1,000,000,000 | | | |
| | | pr | Fortalecimiento de las IEO con apoyo psicosocial para la salud mental y prevención de los diferentes tipos de violencia en Cali | BP2600270310101 | | Instituciones Educativas Oficiales que cuentan con apoyo psicosocial para la salud mental y prevención de los diferentes tipos de violencia. | 92 | Asistir a 92 Comunidades (IEO) técnicamente con apoyo psicosocial para la salud mental y prevención de los diferentes tipos de violencia | Comunidades asistidas técnicamente | 92 | 100% | 1,000,000,000 | 1/02/2024 | 31/12/2024 | Secretaría de Educación Distrital - Subsecretaría de Calidad Educativa |
| | | | | | | | | | | | | | | | |
| 4143 | 5201004 | P | Fortalecimiento de Sistemas Locales de Justicia v Penitenciarios | | | | | | | | | | | | |
| | 52010040008 | I | Jóvenes vinculados al sistema de responsabilidad penal con restitución del derecho a la educación | BP-26003711 | | | | | | | | 266,562,045 | | | |
| | | pr | Mejoramiento de la atención educativa de los jóvenes del Sistema de Responsabilidad Penal Adolescente en Santiago de Cali | BP2600371110101 | | | | Realizar diseño y elaboración de 1 material educativo adaptado a las necesidades de los estudiantes pertenecientes al SRPA | Contenidos educativos para la educación inicial, preescolar, básica y media producidos | 1 | 40% | 31,262,165 | 1/02/2024 | 31/12/2024 | Secretaría de Educación Distrital - Subsecretaría de Cobertura Educativa |
| | | | | | | | | Capacitar a 26 docentes en estrategias educativas pertinentes para la atención de la población de SRPA | Docentes y agentes educativos de educación inicial, preescolar, básica y media beneficiados con estrategias de mejoramiento de sus capacidades | 26 | 20% | 83,588,508 | 1/02/2024 | 31/12/2024 | Secretaría de Educación Distrital - Subsecretaría de Cobertura Educativa |

| | | | | | | | | | | |
|--|--|--|--|--|--|--|--|--|------------------------|-----|
|  <p>ALCALDIA DE SANTIAGO DE CALI DIRECCIONAMIENTO ESTRATEGICO PLANEACION ECONOMICA Y SOCIAL</p> | <p>MODELO INTEGRADO DE PLANEACIÓN Y GESTIÓN (MIPG)</p> <p>FORMULACIÓN DEL PLAN DE ACCIÓN RELACIÓN DE LOS PROYECTOS DE COMPETENCIA DEL ORGANISMO FRENTE AL PLAN DE DESARROLLO CUADRO 1F</p> | | | | | | | | MEDE01.03.02.P006.F005 | |
| | | | | | | | | | VERSIÓN | 008 |


| | | | | | | | | | | | | |
|-----------|-------------------------|--|--|--|--|--|--|--|-------------------|------------|-----------|------|
| ORGANISMO | SECRETARIA DE EDUCACION | | | | | | | | Fecha de reporte: | 18/01/2024 | Vigencia: | 2024 |
|-----------|-------------------------|--|--|--|--|--|--|--|-------------------|------------|-----------|------|

| Código organismo | Código general | Clase | Identificación de la dimensión, línea estratégica, programa, indicador y proyectos de inversión | Clasificación (BP) | Meta a alcanzar Plan Indicativo | Indicador de resultado del proyecto (Descripción) | Valor Indicador de resultado del proyecto | Meta de producto del proyecto (Descripción) | Indicador de producto del proyecto (Descripción) | Valor de la meta de producto del proyecto | Ponderación producto (%) | Presupuesto inicial (Pesos) | Día / Mes / Año (Inicio) | Día / Mes / Año (Finalización) | Organismo responsable (Reparto administrativo) |
|------------------|----------------|-------|---|--------------------|---------------------------------|---|---|--|--|---|--------------------------|-----------------------------|--------------------------|--------------------------------|--|
| | 5202 | L | Poblaciones Construyendo Territorio | BP2600371110301 | | No. De estudiantes del SRPA atendidos | 458 | Fortalecer la atención educativa a los 458 adolescentes y jóvenes pertenecientes a la población del SRPA por medio de capacitaciones y dotaciones. | Estrategias de protección para el restablecimiento de derechos implementadas | 1 | 40% | 151,711,372 | 1/02/2024 | 31/12/2024 | Secretaría de Educación Distrital - Subsecretaría de Cobertura Educativa |
| | 5202005 | P | Desarrollando Capacidades, Promoviendo Oportunidades a Población en Situación de Discapacidad | | | | | | | | | | | | |
| | 52020050006 | I | Estudiantes con discapacidad y capacidades o talentos excepcionales vinculados a educación inclusiva forma, educación para el trabajo y el desarrollo humano y educación adecuada para la integración | BP-26002564 | | No. de estudiantes con Discapacidad, capacidades y/o talentos excepcionales vinculados al sistema educativo Oficial de Santiago de Cali | 4030 | Beneficiar a 3351 personas con discapacidad y capacidades o talentos excepcionales con estrategias de permanencia | Personas beneficiarias de estrategias de permanencia | 3351 | 50% | 2,988,512,605 | 1/02/2023 | 31/12/2023 | Secretaría de Educación Distrital - Subsecretaría de Cobertura Educativa |
| 4143 | | pr | Fortalecimiento de la atención integral a la población con discapacidad y capacidad y/o talento excepcional para la permanencia en el sistema educativo de Cali | BP2600256410102 | | No. de estudiantes con Discapacidad, capacidades y/o talentos excepcionales vinculados al sistema educativo Oficial de Santiago de Cali | 679 | Beneficiar a 60 docentes y agentes educativos de educación inicial, preescolar, básica y media con estrategias de mejoramiento de sus capacidades | Docentes y agentes educativos de educación inicial, preescolar, básica y media beneficiados con estrategias de mejoramiento de sus capacidades | 60 | 25% | 72,602,500 | | | Secretaría de Educación Distrital - Subsecretaría de Cobertura Educativa |
| | 5203 | L | Territorios para la Vida | | | | | | | | | | | | |
| | 5203008 | P | Equipamientos para el Desarrollo v el Bienestar | | | | | | | | | | | | |
| | 52030080008 | I | Intervenciones (Mantenimiento, adecuación de infraestructura) realizadas a sedes educativas | BP-26004701 | | Sedes Educativas con intervenciones en mantenimiento o adecuaciones | 13 | Mejorar la infraestructura de 13 sedes educativas oficiales de Santiago de Cali | Sedes educativas mejoradas | 13 | 100% | 4,541,478,562 | 1/02/2023 | 31/12/2023 | Secretaría de Educación Distrital- Subsecretaría de Planeacion Sectorial |
| 4143 | | pr | Mejoramiento a la Infraestructura física de las Sedes Educativas Oficiales para las vigencias 2024-2028 en Santiago de Cali | BP2600470110102 | | Sedes educativas intervenidas y mejoradas | 1 | Realizar el mejoramiento de las áreas escolares en la IEO Siete de Agosto - Sede Principal | Sedes educativas mejoradas | 1 | 100% | 621,795,051 | 1/02/2023 | 31/12/2023 | Secretaría de Educación Distrital- Subsecretaría de Planeacion Sectorial |
| 4143 | | pr | Mejoramiento de la infraestructura en las Sedes Educativas Oficiales de la Comuna 7 de Santiago de Cali | BP-26004861 | | Sedes educativas intervenidas y mejoradas | 2 | Realizar el mejoramiento de las áreas escolares de la Sede Educativa Manuel Rebolledo y la Sede Educativa Nuestra Señora de Fátima | Sedes educativas mejoradas | 2 | 100% | 632,417,948 | 1/02/2023 | 31/12/2023 | Secretaría de Educación Distrital- Subsecretaría de Planeacion Sectorial |
| 4143 | | pr | Mejoramiento de la infraestructura en las Sedes Educativas Oficiales de la Comuna 8 de Santiago de Cali | BP2600486110101 | | Sedes educativas intervenidas y mejoradas | 2 | Realizar el mejoramiento de las áreas escolares de la Sede Educativa Manuel Rebolledo y la Sede Educativa Nuestra Señora de Fátima | Sedes educativas mejoradas | 2 | 100% | 632,417,948 | 1/02/2023 | 31/12/2023 | Secretaría de Educación Distrital- Subsecretaría de Planeacion Sectorial |
| | | | | BP-26004870 | | | | | | | 100% | 613,773,025 | 1/02/2023 | 31/12/2023 | |

| | | | | |
|--|--|--|-------------------------------|--|
|  <p>ALCALDIA DE SANTIAGO DE CALI DIRECCIONAMIENTO ESTRATEGICO PLANEACION ECONOMICA Y SOCIAL</p> | <p>MODELO INTEGRADO DE PLANEACIÓN Y GESTIÓN (MIPG)</p> <p>FORMULACIÓN DEL PLAN DE ACCIÓN RELACIÓN DE LOS PROYECTOS DE COMPETENCIA DEL ORGANISMO FRENTE AL PLAN DE DESARROLLO CUADRO 1F</p> | | <p>MEDE01.03.02.P006.F005</p> | |
| | <p>VERSIÓN</p> | | <p>008</p> | |


| | | | | | |
|-----------|-------------------------|-------------------|------------|-----------|------|
| ORGANISMO | SECRETARIA DE EDUCACION | Fecha de reporte: | 18/01/2024 | Vigencia: | 2024 |
|-----------|-------------------------|-------------------|------------|-----------|------|

| Código organismo | Código general | Clase | Identificación de la dimensión, línea estratégica, programa, indicador y proyectos de inversión | Clasificación (BP) | Meta a alcanzar Plan Indicativo | Indicador de resultado del proyecto (Descripción) | Valor Indicador de resultado del proyecto | Meta de producto del proyecto (Descripción) | Indicador de producto del proyecto (Descripción) | Valor de la meta de producto del proyecto | Ponderación producto (%) | Presupuesto inicial (Pesos) | Día / Mes / Año (Inicio) | Día / Mes / Año (Finalización) | Organismo responsable (Reparto administrativo) |
|------------------|----------------|-------|--|--------------------|---------------------------------|---|---|---|--|---|--------------------------|-----------------------------|--------------------------|--------------------------------|--|
| 4143 | | pr | Mejoramiento de la infraestructura en las Sedes Educativas Oficiales de la Comuna 18 de Santiago de Cali | BP2600487010101 | | Sedes educativas intervenidas y mejoradas | 4 | Realizar el mejoramiento de las áreas escolares en la Sede principal de la IEO Álvaro Echeverry Perea, Sedes educativas Magdalena Ortega de Nariño, Monseñor Luis Adriano Díaz y Jhon F Kennedy | Sedes educativas mejoradas | 4 | 100% | 613.773.025 | | | Secretaría de Educación Distrital- Subsecretaría de Planeación Sectorial |
| | | | | BP-26004872 | | | | | | | 100% | 254.871.476 | 1/02/2023 | 31/12/2023 | |
| 4143 | | pr | Mejoramiento de la infraestructura en las Sedes Educativas Oficiales del Corregimiento Montebello de Santiago de Cali | BP2600487210101 | | Sedes educativas intervenidas y mejoradas | 2 | Realizar el mejoramiento de las áreas escolares en la IEO Montebello Sede Principal y Sede San Pedro Apóstol | Sedes educativas mejoradas | 2 | 100% | 254.871.476 | | | Secretaría de Educación Distrital- Subsecretaría de Planeación Sectorial |
| | | | | BP26004873 | | | | | | | 100% | 639.540.885 | 1/02/2023 | 31/12/2023 | |
| 4143 | | pr | Mejoramiento de la infraestructura en las Sedes Educativas Oficiales de la Comuna 15 de Santiago de Cali | BP2600487310101 | | Sedes educativas intervenidas y mejoradas | 3 | Realizar el mejoramiento de las áreas escolares en las Sedes Educativas Alfonso Bonilla Nariño, Sede Educativa Niño Jesús de Atocha, y Sede Principal de la IEO Ciudad Cordoba | Sedes educativas mejoradas | 3 | 100% | 639.540.885 | | | Secretaría de Educación Distrital- Subsecretaría de Planeación Sectorial |
| | | | | BP-26004880 | | | | | | | 100% | 217.709.700 | 1/02/2023 | 31/12/2023 | |
| 4143 | | pr | Mejoramiento de la infraestructura en las Sedes Educativas Oficiales del Corregimiento El Hormiguero de Santiago de Cali | BP2600488010101 | | Sedes educativas intervenidas y mejoradas | 1 | Realizar el mejoramiento de las áreas escolares en la Sede Educativa Tulia Borrero Mercado del Corregimiento de El Hormiguero | Sedes educativas mejoradas | 1 | 100% | 217.709.700 | | | Secretaría de Educación Distrital- Subsecretaría de Planeación Sectorial |
| | | | | BP26004890 | | | | | | | 100% | 295.883.965 | 1/02/2023 | 31/12/2023 | |
| 4143 | | pr | Mejoramiento de la infraestructura en las Sedes Educativas Oficiales de la Comuna 20 de Santiago de Cali | BP2600489010101 | | Sedes educativas intervenidas y mejoradas | 2 | Realizar el mejoramiento de las áreas escolares en la Sede Educativa Simón Bolívar y la Sede Educativa Antonio Santos | Sedes educativas mejoradas | 2 | 100% | 295.883.965 | | | Secretaría de Educación Distrital- Subsecretaría de Planeación Sectorial |
| | | | | BP26004892 | | | | | | | 100% | 225.000.000 | 1/02/2023 | 31/12/2023 | |
| 4143 | | pr | Mejoramiento de la infraestructura en las Sedes Educativas Oficiales del Corregimiento La Elvira de Santiago de Cali | BP2600489210101 | | Sedes educativas intervenidas y mejoradas | 1 | Realizar el mejoramiento en las áreas escolares de la Sede Educativa Boyacá en el Corregimiento La Elvira | Sedes educativas mejoradas | 1 | 100% | 225.000.000 | | | Secretaría de Educación Distrital- Subsecretaría de Planeación Sectorial |
| | | | | BP26004893 | | | | | | | 100% | 725.005.658 | 1/02/2023 | 31/12/2023 | |
| 4143 | | pr | Mejoramiento de la infraestructura en las Sedes Educativas Oficiales de la Comuna 19 de Santiago de Cali | BP2600489310101 | | Sedes educativas intervenidas y mejoradas | 2 | Realizar el mejoramiento de las áreas escolares en la IEO Multipropósito - Sede Principal, y en la IEO Liceo Departamental - Sede Principal | Sedes educativas mejoradas | 2 | 100% | 725.005.658 | | | Secretaría de Educación Distrital- Subsecretaría de Planeación Sectorial |
| | | | | BP26004894 | | | | | | | 100% | 1.278.649.201 | 1/02/2023 | 31/12/2023 | |
| 4143 | | pr | Mejoramiento de la infraestructura en las Sedes Educativas Oficiales de la Comuna 2 de Santiago de Cali | BP2600489410101 | | Sedes educativas intervenidas y mejoradas | 4 | Realizar el mejoramiento de los espacios escolares de la Sede Educativa Inmaculada de Batadán; Sede Educativa Brisas de los Álamos, y la Sede Educativa República de Brasil | Sedes educativas mejoradas | 4 | 100% | 1.278.649.201 | | | Secretaría de Educación Distrital- Subsecretaría de Planeación Sectorial |
| | | | | BP-26004850 | | | | | | | 100% | 1.016.819.180 | 1/02/2023 | 31/12/2023 | |

| | | | | | | | | | | | | | |
|--|--|--|--|--|--|--|--|--|--|--|------------------------|-----|--|
|  <p>ALCALDIA DE SANTIAGO DE CALI DIRECCIONAMIENTO ESTRATEGICO PLANEACION ECONOMICA Y SOCIAL</p> | <p>MODELO INTEGRADO DE PLANEACIÓN Y GESTIÓN (MIPG)</p> <p>FORMULACIÓN DEL PLAN DE ACCIÓN RELACIÓN DE LOS PROYECTOS DE COMPETENCIA DEL ORGANISMO FRENTE AL PLAN DE DESARROLLO CUADRO 1F</p> | | | | | | | | | | MEDE01.03.02.P006.F005 | | |
| | | | | | | | | | | | VERSIÓN | 008 | |


| | | | | | | | | | | | | | | |
|-----------|-------------------------|--|--|--|--|--|--|--|--|--|-------------------|------------|-----------|------|
| ORGANISMO | SECRETARIA DE EDUCACION | | | | | | | | | | Fecha de reporte: | 18/01/2024 | Vigencia: | 2024 |
|-----------|-------------------------|--|--|--|--|--|--|--|--|--|-------------------|------------|-----------|------|

| Código organismo | Código general | Clase | Identificación de la dimensión, línea estratégica, programa, indicador y proyectos de inversión | Clasificación (BP) | Meta a alcanzar Plan Indicativo | Indicador de resultado del proyecto (Descripción) | Valor Indicador de resultado del proyecto | Meta de producto del proyecto (Descripción) | Indicador de producto del proyecto (Descripción) | Valor de la meta de producto del proyecto | Ponderación producto (%) | Presupuesto inicial (Pesos) | Día / Mes/ Año (Inicio) | Día / Mes / Año (Finalización) | Organismo responsable (Reparto administrativo) |
|------------------|----------------|-------|--|--------------------|---------------------------------|--|---|--|---|---|--------------------------|-----------------------------|-------------------------|--------------------------------|---|
| 4143 | | pr | Mejoramiento de la infraestructura de las Sedes Educativas Oficiales de la Comuna 4 de Santiago de Cali | BP2600485010101 | | Sedes educativas intervenidas y mejoradas | 2 | Realizar el mejoramiento del área escolar en la IEO José Antonio Galán - Sede Principal y la IEO La Merced - Sede CENDOE | Sedes mejoradas educativas | 2 | 100% | 1,016,819,180 | | | Secretaría de Educación Distrital- Subsecretaría de Planeación Sectorial |
| | | | | BP-26004891 | | | | | | | 100% | 361,500,712 | 1/02/2023 | 31/12/2023 | |
| 4143 | | pr | Mejoramiento de la infraestructura en las Sedes Educativas Oficiales de la Comuna 3 de Santiago de Cali | BP2600489110101 | | Sedes educativas intervenidas y mejoradas | 3 | Realizar el mejoramiento del área escolar en la IEO Santa Librada - Sede Eustaquio Palacios IEO Normal Superior Farallones - Sede Manuel Sinisterra y Sede Martín Restrepo Mejía | Sedes mejoradas educativas | 3 | 100% | 361,500,712 | | | Secretaría de Educación Distrital- Subsecretaría de Planeación Sectorial |
| | | | | BP-26004900 | | | | | | | 100% | 730,858,662 | 1/02/2023 | 31/12/2023 | |
| 4143 | | pr | Mejoramiento de la infraestructura en las Sedes Educativas Oficiales de la Comuna 6 de Santiago de Cali | BP2600490010101 | | Sedes educativas intervenidas y mejoradas | 2 | Realizar el mejoramiento del área escolar en la Sede Cecilia Muñoz Ricaurte y la Sede Pablo Emilio Caicedo en la Comuna 6 | Sedes mejoradas educativas | 2 | 100% | 730,858,662 | | | Secretaría de Educación Distrital- Subsecretaría de Planeación Sectorial |
| | 5204 | L | Distrito Educador | | | | | | | | | | | | |
| | 5204001 | P | La Escuela me acocoe | | | | | | | | | | | | |
| | 52040010001 | I | Estudiantes en condición de vulnerabilidad beneficiarios de paquetes escolares | | | | | | | | | | | | |
| | | | | BP-26002680 | | | | | | | 100% | 674,803,554 | 1/02/2024 | 31/12/2024 | |
| 4143 | | pr | Dotación de paquetes escolares para las instituciones educativas oficiales con matrícula de población vulnerable de Santiago de Cali | BP2600268010101 | | Estudiantes en condición de vulnerabilidad beneficiados con la estrategia de paquetes escolares | 9075 | Dotar con paquetes escolares a 9075 estudiantes en situación de vulnerabilidad vinculados a las Instituciones Educativas Oficiales (IEO) | Personas beneficiarias de estrategias de permanencia | 9075 | 100% | 674,803,554 | | | Secretaría de Educación Distrital - Subsecretaría de Cobertura Educativa |
| | 52040010002 | I | Población en edad escolar matriculada en el sistema educativo oficial de Santiago de Cali | | | | 225845 | | | | | | | | |
| | | | | BP-26004690 | | | | | | | 100% | 723,650,367,755 | 1/02/2024 | 31/12/2024 | |
| | | | | BP2600469010101 | | Número de Estudiantes matriculados en el Sistema Educativo Oficial de Santiago de Cali atendido a través de la planta de personal docente, Directivo Docente y Administrativos | 166431 | Garantizar la operación de las 92 instituciones educativas de Santiago de Cali | Establecimientos educativos en operación | 92 | 90% | 719,744,925,426 | | | |
| 4143 | | pr | Administración del pago de la nómina permanente y temporal del personal docente directivo docente y administrativo de las instituciones educativas oficiales de Santiago de Cali | | | | | | | | | | | | |
| | | | | BP2600469010102 | | | | Vincular a 62 docentes del nivel inicial, preescolar, básica o media de planta temporal | Docentes del nivel inicial, preescolar, básica o media contratados | 62 | 10% | 3,905,442,329 | | | |
| | | | | BP-26003038 | | | | | | | 100% | 140,476,006,238 | 1/02/2024 | 31/12/2024 | |
| 4143 | | pr | Fortalecimiento del acceso al sistema educativo oficial en Santiago de Cali | BP2600303810401 | | Estudiantes vinculados al sistema educativo oficial en los niveles de preescolar, básica primaria, secundaria y media | 59414 | Beneficiar a 59.414 personas con estrategias de fomento para el acceso a la educación inicial, preescolar, básica y media. | Personas beneficiadas con estrategias de fomento para el acceso a la educación inicial, preescolar, básica y media. | 59414 | 100% | 140,476,006,238 | | | |
| | | | | BP-26003293 | | | | | | | 100% | 15,068,766,746 | 1/02/2024 | 31/12/2024 | |
| | | | | BP2600329310101 | | | | Brindar asesoría, apoyo y seguimiento a las 92 IEO de la Secretaría de Educación en el manejo de los fondos de servicios educativos | Entidades territoriales con seguimiento y evaluación a la gestión. | 1 | 50% | 2,504,000,000 | | | Secretaría de Educación Distrital - Subsecretaría Administrativa y Financiera |
| 4143 | | pr | Mejoramiento en la administración de los fondos de servicios educativos y gratuidad de Cali | | | | | | | | | | | | |

| | | | | | | | | | | | | | |
|--|--|--|--|--|--|--|--|--|--|--|------------------------|-----|--|
|  <p>ALCALDIA DE SANTIAGO DE CALI DIRECCIONAMIENTO ESTRATEGICO PLANEACION ECONOMICA Y SOCIAL</p> | <p>MODELO INTEGRADO DE PLANEACIÓN Y GESTIÓN (MIPG)</p> <p>FORMULACIÓN DEL PLAN DE ACCIÓN</p> <p>RELACIÓN DE LOS PROYECTOS DE COMPETENCIA DEL ORGANISMO FRENTE AL PLAN DE DESARROLLO</p> <p>CUADRO 1F</p> | | | | | | | | | | MEDE01.03.02.P006.F005 | | |
| | | | | | | | | | | | VERSIÓN | 008 | |


| | | | | | | | | | | | | | | |
|-----------|-------------------------|--|--|--|--|--|--|--|--|--|-------------------|------------|-----------|------|
| ORGANISMO | SECRETARIA DE EDUCACION | | | | | | | | | | Fecha de reporte: | 18/01/2024 | Vigencia: | 2024 |
|-----------|-------------------------|--|--|--|--|--|--|--|--|--|-------------------|------------|-----------|------|

| Código organismo | Código general | Clase | Identificación de la dimensión, línea estratégica, programa, indicador y proyectos de inversión | Clasificación (BP) | Meta a alcanzar Plan Indicativo | Indicador de resultado del proyecto (Descripción) | Valor Indicador de resultado del proyecto | Meta de producto del proyecto (Descripción) | Indicador de producto del proyecto (Descripción) | Valor de la meta de producto del proyecto | Ponderación producto (%) | Presupuesto inicial (Pesos) | Día / Mes/ Año (Inicio) | Día / Mes / Año (Finalización) | Organismo responsable (Reperto administrativo) |
|------------------|----------------|-------|--|--------------------|---------------------------------|---|---|--|--|---|--------------------------|-----------------------------|-------------------------|--------------------------------|---|
| | | | | BP2600329310201 | | | | Beneficiar a 168858 estudiantes con estrategias de fomento para el acceso a la educación inicial, preescolar, básica y media | Personas beneficiadas con estrategias de fomento para el acceso a la educación inicial, preescolar, básica y media | 168858 | 50% | 12,564,766,746 | | | Secretaría de Educación Distrital - Subsecretaría Administrativa y Financiera |
| | | | | BP-26004200 | | | | | | | 100% | 8,000,000,000 | 1/02/2024 | 31/12/2024 | |
| 4143 | | pr | Apoyo en el pago de los servicios públicos de las I.E.O. de la zona urbana del Distrito de Santiago de Cali | BP2600420010101 | | | | Realizar el Pago de servicios públicos a 92 Instituciones Educativas Oficiales para su operación | Establecimientos educativos en operación | 92 | 100% | 8,000,000,000 | | | Secretaría de Educación Distrital - Subsecretaría Administrativa y Financiera |
| | | | | BP-26003095 | | | | | | | 100% | 1,443,703,530 | 1/02/2024 | 31/12/2024 | |
| 4143 | | pr | Mejoramiento de las condiciones de la planta física y de servicios públicos de las IEO de Santiago de Cali | BP2600309510101 | | | | Realizar pago de arrendamientos a 9 IEO y servicios públicos a 14 IEO para su operación | Establecimientos educativos en operación | 23 | 100% | 1,443,703,530 | | | Secretaría de Educación Distrital - Subsecretaría Administrativa y Financiera |
| | | | | BP-26003708 | | | | | | | 100% | 55,163,328,174 | 1/02/2024 | 31/12/2024 | |
| 4143 | | pr | Fortalecimiento a la Gestión Administrativa de la Secretaría de Educación de Santiago de Cali | BP2600370810101 | | | | Mejorar la gestión de la Secretaría de Educación en la prestación del servicio educativo a las 92 IEO | Establecimientos educativos en operación | 92 | 100% | 55,163,328,174 | | | Secretaría de Educación Distrital - Subsecretaría Administrativa y Financiera |
| | | | | BP-26004702 | | | | | | | 100% | 575,139,400 | 1/02/2024 | 31/12/2024 | |
| 4143 | | pr | Fortalecimiento del ejercicio de la función de Inspección, Vigilancia, y Control de los establecimientos de educación formal, informal y, educación para el trabajo y el desarrollo humano en Santiago de Cali | BP2600470210201 | | | | Realizar Inspección, vigilancia y control a 152 Establecimientos Educativos | Entidades del sector educativo con inspección, vigilancia y control | 152 | 100% | 575,139,400 | | | Despacho |
| | 52040010004 | I | Estudiantes de las IEO con estrategia de transporte escolar | BP-26002573 | | | | | | | 100% | 30,360,000,000 | 1/02/2024 | 31/12/2024 | |
| | | | | BP2600257310101 | | Estudiantes de las IEO con estrategia de transporte escolar | 22777 | Atender a 22777 estudiantes con servicio de Transporte Escolar | Beneficiarios de transporte escolar (Estudiantes) | 22777 | 98% | 29,921,755,176 | | | Secretaría de Educación Distrital - Subsecretaría de Cobertura Educativa |
| 4143 | | pr | Prestación del servicio de transporte escolar a la población estudiantil de las IEO de Cali | BP2600257310201 | | | | Realizar seguimiento a la estrategia de transporte escolar en las 67 IEO | Entidades asistidas técnicamente (IEO con seguimiento estrategia transporte escolar) | 67 | 2% | 438,244,824 | | | Secretaría de Educación Distrital - Subsecretaría de Cobertura Educativa |
| | 52040010005 | I | Instituciones educativas oficiales dotadas | BP26003088 | | | 27 | | | | 100% | 1,000,000,000 | 1/02/2024 | 31/12/2024 | |
| 4143 | | pr | Mejoramiento del equipamiento y dotación para las IEO de Santiago de Cali | BP2600308810101 | | Instituciones Educativas Oficiales dotadas | 5 | Dotar de mobiliario y equipos a los ambientes de aprendizaje de 5 sedes educativas | Ambientes de aprendizaje dotados | 5 | 100% | 1,000,000,000 | | | Secretaría de Educación Distrital - Subsecretaría Administrativa y Financiera |
| | | | | BP-26003792 | | | | | | | 100% | 579,549,600 | 1/02/2024 | 31/12/2024 | |
| 4143 | | pr | Dotación de equipamiento tecnológico y mobiliario escolar en las sedes de las Instituciones Educativas Oficiales de la Comuna 8 de Santiago de Cali | BP2600379210101 | | Instituciones Educativas Oficiales dotadas | 7 | Dotar con equipamiento tecnológico, mobiliario pedagógico y maquinaria eléctrica las 7 sedes prioritizadas de 7 IEO de la Comuna 8 | Sedes dotadas | 7 | 100% | 579,549,600 | | | Secretaría de Educación Distrital - Subsecretaría Administrativa y Financiera |
| | | | | BP-26004074 | | | | | | | 100% | 582,409,827 | 1/02/2024 | 31/12/2024 | |
| 4143 | | pr | Dotación de equipamiento escolar en las sedes de las Instituciones Educativas Oficiales de la Comuna 9 de Santiago de Cali | BP2600407410101 | | Instituciones Educativas Oficiales dotadas | 3 | Dotar con equipamiento tecnológico, mobiliario pedagógico y maquinaria eléctrica las 3 sedes prioritizadas de las IEO de la Comuna 9 | Sede dotada | 3 | 100% | 582,409,827 | | | Secretaría de Educación Distrital - Subsecretaría Administrativa y Financiera |
| | | | | BP-26004862 | | | | | | | 100% | 432,960,240 | 1/02/2024 | 31/12/2024 | |

| | | | | | | | | | | | | | |
|--|--|--|--|--|--|--|--|--|--|--|------------------------|-----|--|
|  <p>ALCALDIA DE SANTIAGO DE CALI DIRECCIONAMIENTO ESTRATEGICO PLANEACION ECONOMICA Y SOCIAL</p> | <p>MODELO INTEGRADO DE PLANEACIÓN Y GESTIÓN (MIPG)</p> <p>FORMULACIÓN DEL PLAN DE ACCIÓN</p> <p>RELACIÓN DE LOS PROYECTOS DE COMPETENCIA DEL ORGANISMO FRENTE AL PLAN DE DESARROLLO</p> <p>CUADRO 1F</p> | | | | | | | | | | MEDE01.03.02.P006.F005 | | |
| | | | | | | | | | | | VERSIÓN | 008 | |


| | | | | | | | | | | | | | | |
|-----------|-------------------------|--|--|--|--|--|--|--|--|--|-------------------|------------|-----------|------|
| ORGANISMO | SECRETARIA DE EDUCACION | | | | | | | | | | Fecha de reporte: | 18/01/2024 | Vigencia: | 2024 |
|-----------|-------------------------|--|--|--|--|--|--|--|--|--|-------------------|------------|-----------|------|

| Código organismo | Código general | Clase | Identificación de la dimensión, línea estratégica, programa, indicador y proyectos de inversión | Clasificación (BP) | Meta a alcanzar Plan Indicativo | Indicador de resultado del proyecto (Descripción) | Valor Indicador de resultado del proyecto | Meta de producto del proyecto (Descripción) | Indicador de producto del proyecto (Descripción) | Valor de la meta de producto del proyecto | Ponderación producto (%) | Presupuesto inicial (Pesos) | Día / Mes/ Año (Inicio) | Día / Mes / Año (Finalización) | Organismo responsable (Reparto administrativo) | |
|------------------|----------------|-------|---|--------------------|---------------------------------|--|---|---|---|---|--------------------------|-----------------------------|-------------------------|--------------------------------|---|--|
| 4143 | | pr | Dotación de equipos tecnológicos e implementos educativos para las Sedes de las Instituciones Educativas Oficiales de la Comuna 6 de Santiago de Cali. | BP2600486210101 | | Instituciones Educativas Oficiales dotadas | 1 | Dotar con equipamiento tecnológico, a la Institución Educativa Oficial Pedro Antonio Molina sede principal y la Sede Cecilia Muñoz Ricarte de la Comuna 6 | Ambientes de aprendizaje dotados | 2 | 100% | 432.960.240 | | | Secretaría de Educación Distrital - Subsecretaría Administrativa y Financiera | |
| | | | | BP-26004355 | | | | | | | 100% | 246.983.755 | 1/02/2024 | 31/12/2024 | | |
| 4143 | | pr | Dotación de equipos tecnológicos e implementos educativos para las Instituciones Educativas Oficiales de la Comuna 3 de Santiago de Cali | BP2600435510101 | | Instituciones Educativas Oficiales dotadas | 2 | Dotar con equipos tecnológicos e implementos escolares a la sede de la IEO de Santa Librada y IEO Normal Superior Farallones. Comuna 3 | Ambientes de aprendizaje dotados | 2 | 100% | 246.983.755 | | | Secretaría de Educación Distrital - Subsecretaría Administrativa y Financiera | |
| | | | | BP-26004451 | | | | | | | 100% | 858.450.473 | 1/02/2024 | 31/12/2024 | | |
| 4143 | | pr | Dotación de equipos tecnológicos e implementos educativos a las sedes de las Instituciones Educativas Oficiales de la Comuna 20 de Santiago de Cali | BP2600445110101 | | Instituciones Educativas Oficiales dotadas | 3 | Dotar con equipos tecnológicos, implementos educativos y mobiliario escolar a 3 sedes educativas de las IEO de la Comuna 20 | Ambientes de aprendizaje dotados | 11 | 100% | 858.450.473 | | | Secretaría de Educación Distrital - Subsecretaría Administrativa y Financiera | |
| | | | | BP-26004871 | | | | | | | 100% | 536.874.626 | 1/02/2024 | 31/12/2024 | | |
| 4143 | | pr | Dotación de equipos tecnológicos e implementos educativos para las Instituciones Educativas Oficiales de la Comuna 16 de Santiago de Cali | BP2600487110101 | | Instituciones Educativas Oficiales dotadas | 5 | Realizar la dotación de equipos de computos a 3 IEO y de equipos tecnológicos a 2 IEO de la comuna 16 | Ambientes de aprendizaje dotados | 5 | 100% | 536.874.626 | | | Secretaría de Educación Distrital - Subsecretaría Administrativa y Financiera | |
| | | | | BP-26004911 | | | | | | | 100% | 105.500.800 | 1/02/2024 | 31/12/2024 | | |
| 4143 | | pr | Dotación de equipos audiovisuales y mobiliario escolar en las sedes de las Instituciones Educativas Oficiales del corregimiento el Hormiguero - Comuna 52 de Santiago de Cali | BP2600491110101 | | Instituciones Educativas Oficiales dotadas | 1 | Dotar con equipos audiovisuales y mobiliario a 4 Sedes de la IEO el Hormiguero | Sedes dotadas | 4 | 100% | 105.500.800 | | | Secretaría de Educación Distrital - Subsecretaría Administrativa y Financiera | |
| 52040010006 | | I | Estudiantes matriculados en las IEO con complementos alimentarios | BP-26002679 | | | | | | | 100% | 75.699.999.999 | 1/02/2024 | 31/12/2024 | | |
| | | | | BP2600267910101 | | Estudiantes de las Instituciones Educativas Oficiales beneficiados con Programa de Alimentación Escolar | 100% | Suministrar 22.051.710 complementos alimentarios al 100% de los estudiantes focalizados en la matrícula oficial | Raciones contratadas (estudiantes beneficiados) | 22051710 | 80% | 73.032.618.975 | | | Secretaría de Educación Distrital - Subsecretaría de Cobertura Educativa | |
| 4143 | | pr | Fortalecimiento del programa de alimentación escolar para los estudiantes de las IEO de Santiago de Cali | BP2600267910201 | | | | Realizar apoyo a la supervisión y control al programa de alimentación escolar y 92 IEO | Entidades asistidas técnicamente | 92 | 20% | 2.667.381.024 | | | Secretaría de Educación Distrital - Subsecretaría de Cobertura Educativa | |
| 5204002 | | P | Potencializando Saberes y Transformando Vidas | | | | | | | | 213 | 100% | 1.000.000.000 | 1/02/2024 | 31/12/2024 | |
| 52040020002 | | I | Estudiantes beneficiados con programas de articulación con Instituciones de Educación Superior, de la formación técnica, Tecnológica, para el trabajo y el desarrollo humano (ETDH) | BP-26002796 | | | 1213 | | | | | | | | | |
| | | | | BP-26002796 | | | | | | | 213 | 100% | 1.000.000.000 | 1/02/2024 | 31/12/2024 | |
| 4143 | | pr | Desarrollo de estrategias para la articulación de los niveles educativos en los trayectos pedagógicos en Santiago de Cali | BP2600279620201 | | Servicio de fomento para el acceso a la educación superior o terciaria | 213 | Apoyar financieramente a 213 beneficiarios para el acceso y permanencia en la educación superior o terciaria | Beneficiarios de estrategias o programas de apoyo financiero para la permanencia en la educación superior o terciaria | 213 | 100% | 1.000.000.000 | | | | |
| | | | | BP-26003898 | | | | | | 1000 | 100% | 8.171.731.901 | 1/02/2024 | 31/12/2024 | | |
| 4143 | | pr | Implementación de estrategias de acceso a la educación para el trabajo y/o educación superior para jóvenes de Santiago de Cali | BP2600389810101 | | Jóvenes que son beneficiados con estrategias de acceso a la Educación para el Trabajo y/o Educación Superior | 1.000 | Beneficiar a 1000 estudiantes con apoyo financiero para el acceso y permanencia en la educación superior o terciaria | Beneficiarios de estrategias o programas de fomento para el acceso a la educación superior o terciaria | 1000 | 100% | 8.171.731.901 | | | Secretaría de Educación Distrital - Subsecretaría de Calidad Educativa | |

| | | | | | | | | | | | | |
|--|--|--|--|--|--|--|--|--|--|--|------------------------|-----|
|  <p>ALCALDIA DE SANTIAGO DE CALI DIRECCIONAMIENTO ESTRATEGICO PLANEACION ECONOMICA Y SOCIAL</p> | <p>MODELO INTEGRADO DE PLANEACIÓN Y GESTIÓN (MIPG)</p> <p>FORMULACIÓN DEL PLAN DE ACCIÓN</p> <p>RELACIÓN DE LOS PROYECTOS DE COMPETENCIA DEL ORGANISMO FRENTE AL PLAN DE DESARROLLO</p> <p>CUADRO 1F</p> | | | | | | | | | | MEDE01.03.02.P006.F005 | |
| | | | | | | | | | | | VERSIÓN | 008 |


| | | | | | | | | | | | | | | |
|-----------|-------------------------|--|--|--|--|--|--|--|--|--|-------------------|------------|-----------|------|
| ORGANISMO | SECRETARIA DE EDUCACION | | | | | | | | | | Fecha de reporte: | 18/01/2024 | Vigencia: | 2024 |
|-----------|-------------------------|--|--|--|--|--|--|--|--|--|-------------------|------------|-----------|------|

| Código organismo | Código general | Clase | Identificación de la dimensión, línea estratégica, programa, indicador y proyectos de inversión | Clasificación (BP) | Meta a alcanzar Plan Indicativo | Indicador de resultado del proyecto (Descripción) | Valor Indicador de resultado del proyecto | Meta de producto del proyecto (Descripción) | Indicador de producto del proyecto (Descripción) | Valor de la meta de producto del proyecto | Ponderación producto (%) | Presupuesto inicial (Pesos) | Día / Mes/ Año (Inicio) | Día / Mes / Año (Finalización) | Organismo responsable (Reparto administrativo) |
|------------------|----------------|-------|---|--------------------|---------------------------------|---|---|--|---|---|--------------------------|-----------------------------|-------------------------|--------------------------------|--|
| | 5204003 | P | Teliendo Redes Instituciones educativas que promueven el fortalecimiento de sus prácticas pedagógicas desde un enfoque de ciudad en el marco de sus currículos | BP-26003033 | | | 46 | | | 46 | 100% | 613,588,000 | 1/02/2024 | 31/12/2024 | |
| | 52040030003 | I | | BP2600303310101 | | | | Realizar procesos de formación docente a 46 IEO en relación con las prácticas de enseñanza | Personas capacitadas con programas de educación informal | 46 | 30% | 178,326,000 | | | Secretaría de Educación Distrital - Subsecretaría de Calidad Educativa |
| 4143 | | pr | Fortalecimiento de prácticas pedagógicas y curriculares en contexto de Ciudad en Santiago de Cali | BP2600303310201 | | Instituciones Educativas Oficiales con docentes que fortalecen sus prácticas pedagógicas en relación con el currículo. | 46 | Acompañar 46 IEO en el fortalecimiento de sus prácticas pedagógicas y el desarrollo de propuestas curriculares flexibles | Entidades y organizaciones asistidas técnicamente | 46 | 60% | 386,400,000 | | | Secretaría de Educación Distrital - Subsecretaría de Calidad Educativa |
| | | | | BP2600303310301 | | | | Realizar un (1) documentos reflexivo pedagógico y curricular | Documentos de investigación elaborados | 1 | 10% | 48,862,000 | | | Secretaría de Educación Distrital - Subsecretaría de Calidad Educativa |
| | 5204004 | P | Construyendo un Distrito Lector IEO que fortalecen en el Distrito los planes de lectura, escritura y oralidad desde la educación Inicial hasta la media | BP-26002926 | | | | | | 92 | 100% | 332,040,000 | 1/02/2024 | 31/12/2024 | |
| | 52040040003 | I | | BP2600292610101 | | | | Apoyar la elaboración de los planes de lectura, escritura y oralidad en 92IEO | Entidades o instituciones asistidas técnicamente en innovación educativa | 92 | 50% | 12,800,000 | | | |
| | | pr | Fortalecimiento de la lectura escritura y oralidad en las IEO de Cali | BP2600292610301 | | IEO que desarrollan planes de lectura, escritura y oralidad. | 92 | Apoyar la implementación de planes de lectura, escritura y oralidad en 92 IEO | Establecimientos educativos apoyados para la implementación de modelos de innovación educativa | 92 | 50% | 319,240,000 | | | Secretaría de Educación Distrital - Subsecretaría de Calidad Educativa |
| | 52040040004 | I | Bibliotecas escolares abiertas y articuladas con el sistema de bibliotecas públicas comunitarias vinculadas con procesos formativos y culturales | BP-26002931 | | | 14 | | | 14 | 100% | 772,322,144 | 1/02/2024 | 31/12/2024 | |
| | | | | BP2600293110101 | | | | Dotar 14 bibliotecas escolares de colecciones bibliográficas, mobiliario y recursos educativos que aporten a formas de enseñanza y aprendizaje innovadoras | Ambientes de aprendizaje dotados | 14 | 30% | 637,542,000 | | | |
| 4143 | | pr | Implementación de una red bibliotecas escolares articuladas con el sistema de bibliotecas públicas comunitarias de Santiago de Cali | BP2600293110201 | | Bibliotecas escolares abiertas y articuladas con el sistema de bibliotecas públicas comunitarias vinculadas con procesos formativos y culturales. | 14 | Apoyar en la implementación en 14 establecimientos educativos (IEO) de modelos de innovación educativa | Establecimientos educativos apoyados para la implementación de modelos de innovación educativos | 14 | 30% | 49,254,144 | | | Secretaría de Educación Distrital- Subsecretaría de Calidad Educativa |
| | | | | BP2600293110301 | | | | Asistir técnicamente a 14 instituciones (IEO) en innovación educativa | Entidades o instituciones asistidas técnicamente en innovación educativa | 14 | 40% | 85,526,000 | | | |
| | 5204005 | P | Gestión de la Educación IEO fortalecidas en competencias comunicativas en lengua extranjera-Inglés | BP-26004819 | | | 92 | | | 92 | 100% | 7,483,734,951 | 1/02/2024 | 31/12/2024 | |
| | 52040050005 | I | | BP2600481910101 | | Instituciones Educativas Oficiales fortalecidas en competencia comunicativa intercultural | 92 | Realizar asistencia técnica a las 92 Instituciones Educativas Oficiales para el fomento del desarrollo de la Competencia Comunicativa Intercultural | Entidades y organizaciones asistidas técnicamente | 92 | 15% | 2,034,599,694 | | | |

| | | | | |
|--|--|--|------------------------|-----|
|  <p>ALCALDIA DE SANTIAGO DE CALI DIRECCIONAMIENTO ESTRATEGICO PLANEACION ECONOMICA Y SOCIAL</p> | <p>MODELO INTEGRADO DE PLANEACIÓN Y GESTIÓN (MIPG)</p> <p>FORMULACIÓN DEL PLAN DE ACCIÓN RELACIÓN DE LOS PROYECTOS DE COMPETENCIA DEL ORGANISMO FRENTE AL PLAN DE DESARROLLO CUADRO 1F</p> | | MEDE01.03.02.P006.F005 | |
| | | | VERSIÓN | 008 |


| | | | | | |
|-----------|-------------------------|-------------------|------------|-----------|------|
| ORGANISMO | SECRETARIA DE EDUCACION | Fecha de reporte: | 18/01/2024 | Vigencia: | 2024 |
|-----------|-------------------------|-------------------|------------|-----------|------|

| Código organismo | Código general | Clase | Identificación de la dimensión, línea estratégica, programa, indicador y proyectos de inversión | Clasificación (BP) | Meta a alcanzar Plan Indicativo | Indicador de resultado del proyecto (Descripción) | Valor Indicador de resultado del proyecto | Meta de producto del proyecto (Descripción) | Indicador de producto del proyecto (Descripción) | Valor de la meta de producto del proyecto | Ponderación producto (%) | Presupuesto inicial (Pesos) | Día / Mes / Año (Inicio) | Día / Mes / Año (Finalización) | Organismo responsable (Reparto administrativo) |
|------------------|----------------|-------|---|--------------------|---------------------------------|--|---|--|--|---|--------------------------|-----------------------------|--------------------------|--------------------------------|--|
| 4143 | pr | | Fortalecimiento en competencias comunicativas en lengua extranjera-Inglés en las Instituciones Educativas Oficiales de Santiago de Cali | BP2600481910102 | | | | Dotar a 24 Instituciones Educativas Oficiales de equipos tecnológicos para facilitar el aprendizaje de la lengua | Sedes Dotadas | 24 | 10% | 358,161,410 | | | Secretaría de Educación Distrital- Subsecretaría de Calidad Educativa |
| | | | | BP2600481910103 | | | | Implementar el desarrollo de los ambientes de aprendizaje en las 4 Instituciones Educativas Oficiales | Ambientes de Aprendizaje dotados | 4 | 15% | 2,820,127,517 | | | |
| | | | | BP2600481910201 | | | | Formar a 400 docentes y agentes educativos en la Competencia Comunicativa Intercultural | Docentes y agentes educativos de educación inicial, preescolar, básica y media beneficiados con estrategias de mejoramiento de sus capacidades | 400 | 30% | 1,195,674,690 | | | |
| | | | | BP2600481910301 | | | | Fortalecer 2550 estudiantes de preescolar y básica primaria en competencias comunicativas en segunda lengua con actividades curriculares y extracurriculares | Estudiantes beneficiados con estrategias de promoción del bilingüismo | 2550 | 30% | 1,075,171,640 | | | |
| 52040050006 | I | | Revisión, ajuste y promulgación de la política pública de bilingüismo | BP-26002996 | | | 100% | | | 1 | 100% | 302,131,000 | 1/02/2024 | 31/12/2024 | Secretaría de Educación Distrital- Subsecretaría de Calidad Educativa |
| 4143 | pr | | Elaboración de ajustes y divulgación del Documento para la Política Pública de Bilingüismo de Santiago de Cali | BP2600299610101 | | Documento de Política Pública ajustado y promulgado | 100% | Avanzar en un 100% la revisión y ajuste del proyecto de acuerdo de la Política pública de Bilingüismo. | Documentos de lineamientos técnicos en educación inicial, preescolar, básica y media expedidos | 1 | 50% | 146,291,000 | | | |
| | | | | BP2600299610201 | | | | Realizar 4 reuniones del comité bilingüe y otras organizaciones con el fin de acordar acciones comunes que permitan una óptima implementación de la Política Pública de Bilingüismo. | Procesos de socialización de lineamientos, política y normativa para la educación inicial, preescolar, básica y media realizados | 4 | 50% | 155,840,000 | | | |
| | | | | BP-26004700 | | | 25% | | | 1 | 100% | 200.000.000 | 1/02/2024 | 31/12/2024 | |
| 4143 | pr | | Implementación del Observatorio de la Educación del Distrito Especial de Santiago de Cali | BP2600470010101 | | Porcentaje de avance en la implementación del Observatorio de la Educación | 25% | Elaborar documento de investigación analítica del sector educativo | Documentos realizados | 1 | 50% | 70,351,680 | | | Secretaría de Educación Distrital- Subsecretaría de Planeación Sectorial |
| | | | | BP2600470010201 | | | | Elaborar documento con información sistematizada mediante aplicación de nuevas herramientas metodológicas y tecnológicas. | Documentos elaborados | 1 | 50% | 129,648,320 | | | |
| | | | | | | | | | | | | | | | |
| 53 | D | | Cali, por Nuestra Casa Común | | | | | | | | | | | | |

| | | | | |
|--|---|--|-------------------------------|------------|
|  <p>ALCALDÍA DE SANTIAGO DE CALI DIRECCIONAMIENTO ESTRATÉGICO PLANEACIÓN ECONOMICA Y SOCIAL</p> | <p>MODELO INTEGRADO DE PLANEACIÓN Y GESTIÓN (MIPG)</p> | | <p>MEDE01.03.02.P006.F005</p> | |
| | <p>FORMULACIÓN DEL PLAN DE ACCIÓN RELACIÓN DE LOS PROYECTOS DE COMPETENCIA DEL ORGANISMO FRENTE AL PLAN DE DESARROLLO CUADRO 1F</p> | | <p>VERSIÓN</p> | <p>008</p> |


| | | | | | |
|-----------|-------------------------|-------------------|------------|-----------|------|
| ORGANISMO | SECRETARIA DE EDUCACION | Fecha de reporte: | 18/01/2024 | Vigencia: | 2024 |
|-----------|-------------------------|-------------------|------------|-----------|------|

| Código organismo | Código general | Clase | Identificación de la dimensión, línea estratégica, programa, indicador y proyectos de inversión | Clasificación (BP) | Meta a alcanzar Plan Indicativo | Indicador de resultado del proyecto (Descripción) | Valor Indicador de resultado del proyecto | Meta de producto del proyecto (Descripción) | Indicador de producto del proyecto (Descripción) | Valor de la meta de producto del proyecto | Ponderación producto (%) | Presupuesto inicial (Pesos) | Día / Mes/ Año (Inicio) | Día / Mes / Año (Finalización) | Organismo responsable (Reparto administrativo) | |
|------------------|----------------|-------|--|--------------------|---------------------------------|---|---|--|--|---|--------------------------|-----------------------------|-------------------------|--------------------------------|--|-------------------|
| | 5301 | L | Fortalecimiento y Gestión de los Socioecosistemas | | | | | | | | | | | | | |
| | 5301004 | P | Ruralidad Sustentable | | | | | | | | | | | | | |
| | 53010040005 | I | Instituciones educativas rurales con acompañamiento para la resignificación de sus PIER desde la seguridad alimentaria, la diversidad ambiental y relaciones productivas | BP-26002950 | | Instituciones educativas rurales que resignifican sus PIER. | 13 | Fortalecer los PIER de las 13 IEO rurales | Establecimientos educativos beneficiados | 13 | 100% | 282,049,856 | 1/02/2024 | 31/12/2024 | | |
| | | | | | BP2600295010101 | | | 13 | | | 13 | 60% | 150,100,000 | | | |
| 4143 | | pr | Fortalecimiento de los proyectos Educativos Rurales | | | | | Fortalecer las propuestas curriculares flexibles en los PIER de las 15 IEO | Docentes y agentes educativos de educación inicial, preescolar, básica y media beneficiados con estrategias de mejoramiento de sus capacidades | 15 | 40% | 131,949,856 | | | Secretaría de Educación Distrital - Subsecretaría de Calidad Educativa | |
| | | | | BP2600295010201 | | | | | | | | | | | | |
| | | | | | | | | | | | Presupuesto | 1,094,649,843,906 | | | | 1,094,649,843,906 |
| Proyectos | | | | | | | | | | | 46 | | | | | |

| | | | | |
|--|--|--|-------------------------------|--|
|  <p>ALCALDÍA DE SANTIAGO DE CALI DIRECCIONAMIENTO ESTRATÉGICO PLANEACIÓN ECONÓMICA Y SOCIAL</p> | <p>MODELO INTEGRADO DE PLANEACIÓN Y GESTIÓN (MIPG)</p> <p>FORMULACIÓN DEL PLAN DE ACCIÓN RELACIÓN DE LOS PROYECTOS DE COMPETENCIA DEL ORGANISMO FRENTE AL PLAN DE DESARROLLO CUADRO 1F</p> | | <p>MEDE01.03.02.P006.F005</p> | |
| | <p>VERSIÓN</p> | | <p>008</p> | |


| | | | | | |
|-----------|-----------------------------|-------------------|------------|-----------|------|
| ORGANISMO | SECRETARÍA DE SALUD PÚBLICA | Fecha de reporte: | 18/01/2024 | Vigencia: | 2024 |
|-----------|-----------------------------|-------------------|------------|-----------|------|

| Código organismo | Código general | Clase | Identificación de la dimensión, línea estratégica, programa, indicador y proyectos de inversión | Clasificación (BP) | Meta a alcanzar Plan Indicativo | Indicador de resultado del proyecto (Descripción) | Valor Indicador de resultado del proyecto | Meta de producto del proyecto (Descripción) | Indicador de producto del proyecto (Descripción) | Valor de la meta de producto del proyecto | Ponderación producto (%) | Presupuesto inicial (Pesos) | Día / Mes/ Año (Inicio) | Día / Mes / Año (Finalización) | Organismo responsable (Reparto administrativo) |
|------------------|--------------------------------------|------------------|---|--------------------|---------------------------------|---|---|---|---|---|--------------------------|-----------------------------|-------------------------|--------------------------------|--|
| 4145 | 51 5101 5101001 51010010005 | D L P I | Cali, Inteligente para la Vida Territorio Inteligente Cali Inteligente Central de Telecomunicaciones en Salud Fase 1 diseñada y construida | BP26003697 | | | 1% | | | 1 | 100% | 405,000,000 | 15/01/2024 | 31/12/2024 | Secretaría de Salud Pública/Unidad de Apoyo |
| | | pr | Implementación de un sistema integrado de información y gestión de la autoridad sanitaria en santiago de Cali | BP2600369710101 | | Sistema integrado de información en salud pública diseñado y funcionando. | 1% | Implementar un sistema de información. | Sistemas de información implementados | 1 | 100% | 405,000,000 | | | |
| 4145 | 52 5201 5201002 52010020009 | D L P I | Cali, solidaria por la Vida Distrito Reconciliado Cali Distrito Previene las Violencias Personas intervenidas con estrategia en salud para la promoción de la convivencia, el fortalecimiento del tejido social y el abordaje de las violencias con perspectiva de género, aumentadas | BP26002702 | | | 1,695 | | | 1,695 | 100.0% | 809,000,000 | 01/04/2024 | 31/12/2024 | Secretaría de Salud Pública/Subsecretaría Promoción Prevención y Producción Social |
| | | pr | Implementación de estrategias para la promoción de la convivencia, el fortalecimiento del tejido social y el abordaje de las violencias con perspectiva de género en santiago de cali | BP2600270210101 | | Personas intervenidas con estrategias en salud para la promoción de la convivencia, el fortalecimiento del tejido social y el abordaje de las violencias, con perspectiva de género | 1,650 | Capacitar 1000 personas en temas de exigibilidad de derechos en salud pública y prestación de servicios | Personas capacitadas | 1,000 | 39.0% | 319,085,500 | | | |
| | | | | BP2600270210201 | | | | Intervenir 650 personas en temas de promoción y participación social en materia de salud y seguridad social | Personas que participan en el ejercicio pleno de sus deberes y derechos en materia de salud y seguridad social en salud | 650 | 61.0% | 489,914,500 | | | |
| | | | | BP26003515 | | | | | | | 100.0% | 71,349,352 | 01/04/2024 | 31/12/2024 | |
| 4145 | | pr | Capacitación a líderes en salud mental comunitaria Comuna 21 Santiago de Cali | BP2600351510101 | | Personas formados en Salud Mental comunitaria, convivencia social y exigibilidad de derechos en salud mental comuna 21 | 45 | Capacitar 45 personas en temas de salud pública, salud mental y prestación de servicios | Personas capacitadas | 45 | 97.0% | 68,900,752 | | | Secretaría de Salud Pública/Subsecretaría Promoción Prevención y Producción Social de la Salud |
| | | | | BP2600351510201 | | | | Implementar 1 campaña de servicio de promoción en temas de salud mental y convivencia | Campañas de promoción en temas de salud mental y convivencia implementadas | 1 | 3.0% | 2,448,600 | | | |
| | 5201005 52010050008 | P I | Atención Integral a las Víctimas del Conflicto Personas víctimas del conflicto armado atendidas psicosocialmente y en salud integral. | BP26002848 | | | 3,000 | | | 3,000 | 100.00% | 2,593,200,000 | 15/01/2024 | 31/12/2024 | |
| 4145 | | pr | Fortalecimiento a los procesos de atención psicosocial y salud integral a personas víctimas del conflicto armado, sus familias y comunidades en santiago de cali | BP2600284810101 | | | | Fortalecer el servicio de asistencia técnica en capacidades básicas y técnicas en salud y atención a víctimas del conflicto armado en 100 entidades | Entidades fortalecidas en capacidades básicas y técnicas en salud | 100 | 30.0% | 790,752,200 | | | Secretaría de Salud Pública/Subsecretaría Promoción Prevención y Producción Social de la Salud |
| | | | | BP2600284810102 | | | | Promocionar la participación social de 100 personas víctimas del conflicto armado en materia de salud | Personas que participan en el ejercicio pleno de sus deberes y derechos en materia de salud y seguridad social en salud | 100 | 5.0% | 116,624,400 | | | |

| | | | | |
|--|--|--|------------------------|-----|
|  <p>ALCALDÍA DE SANTIAGO DE CALI DIRECCIONAMIENTO ESTRATEGICO PLANEACION ECONOMICA Y SOCIAL</p> | <p>MODELO INTEGRADO DE PLANEACIÓN Y GESTIÓN (MIPG)</p> <p>FORMULACIÓN DEL PLAN DE ACCIÓN RELACIÓN DE LOS PROYECTOS DE COMPETENCIA DEL ORGANISMO FRENTE AL PLAN DE DESARROLLO CUADRO 1F</p> | | MEDE01.03.02.P006.F005 | |
| | | | VERSIÓN | 008 |


| | | | | | |
|-----------|-----------------------------|-------------------|------------|-----------|------|
| ORGANISMO | SECRETARÍA DE SALUD PÚBLICA | Fecha de reporte: | 18/01/2024 | Vigencia: | 2024 |
|-----------|-----------------------------|-------------------|------------|-----------|------|

| Código organismo | Código general | Clase | Identificación de la dimensión, línea estratégica, programa, indicador y proyectos de inversión | Clasificación (BP) | Meta a alcanzar Plan Indicativo | Indicador de resultado del proyecto (Descripción) | Valor Indicador de resultado del proyecto | Meta de producto del proyecto (Descripción) | Indicador de producto del proyecto (Descripción) | Valor de la meta de producto del proyecto | Ponderación producto (%) | Presupuesto inicial (Pesos) | Día / Mes/ Año (Inicio) | Día / Mes / Año (Finalización) | Organismo responsable (Reparto administrativo) |
|------------------|--------------------------------|-------------|---|--------------------|---|--|---|--|---|---|--------------------------|-----------------------------|-------------------------|--------------------------------|---|
| 4145 | 5202 5202001 52020010006 | L P I | Poblaciones Construyendo Territorio Cariños. Puro Corazón oor la Primera Infancia Prestadores de servicios de salud que bridan atención de calidad a recién nacidos, aumentadas | BP2600284810201 | | Personas víctimas del conflicto armado atendidas psicosocialmente y en salud integral | 3,000 | Atender psicosocialmente y en salud integral a 3000 personas víctimas del conflicto armado | Personas atendida en acciones de promoción social para poblaciones vulnerables | 3,000 | 64.0% | 1,656,033,722 | | | Secretaría de Salud Pública/Subsecretaría de Promoción, Prevención y Producción Social de la Salud. |
| | | | | BP2600284810202 | | | | Realizar 1 campaña en temas de salud mental y convivencia | Campañas de promoción en temas de salud mental y convivencia implementadas | 1 | 1.0% | 29,789,678 | | | |
| | | | | BP26003404 | | | 20 | Brindar servicio de asistencia técnica a 20 instituciones prestadoras de Servicio de salud | Instituciones Prestadoras de Salud con asistencia técnica recibida en la Jurisdicción | 20 | 100.0% | 755,000,000 | 15/01/2024 | 31/12/2024 | |
| | | | | BP2600340410101 | | Instituciones prestadoras de salud, con asistencia técnica recibida en la jurisdicción | 20 | | | 20 | 45% | 340,864,446 | | | |
| | | | | BP2600340410201 | | | | Realizar acompañamiento a 1000 personas del sistema en educación informal en temas de salud pública y prestación de servicios en la primera infancia | Personas capacitadas | 1,000 | 55% | 414,135,554 | | | |
| | 5202002 52020020007 | P I | Promoción, Prevención y Garantías de los Derechos de los Niños, Niñas, Adolescentes v Familias Dosis de vacuna del proograma ampliado de inmunizaciones aplicadas | BP26003296 | Dosis de vacuna del Programa Ampliado de Inmunizaciones aplicadas | | 820,487 | Distribuir 820487 biológicos, biosimilares y medicamentos de síntesis de interés en salud pública | Unidades suministradas | 820,487 | 100.0% | 1,342,000,000 | 15/01/2024 | 31/12/2024 | |
| | | | | BP2600329610101 | | | 820,487 | | | 820,487 | 30.0% | 147,385,600 | | | |
| | | | | BP2600329610102 | | | | Realizar asistencia técnica en 150 entidades en el fortalecimiento de capacidades básicas y técnicas en salud | Entidades fortalecidas en capacidades básicas y técnicas en salud | 150 | 30.0% | 809,146,200 | | | |
| | | | | BP2600329610103 | | | | Realizar 50 campañas de gestión del riesgo en enfermedades inmunoprevenibles | Campañas de gestión del riesgo para enfermedades inmunoprevenibles implementadas | 50 | 20.0% | 39,014,400 | | | |
| | | | | BP2600329610104 | | | | Documentar 12 campañas de divulgación y comunicación de estrategias de salud y promoción social | Campañas de promoción y prevención producidas | 12 | 6.0% | 27,014,400 | | | |
| 4145 | | pr | Fortalecimiento de la estrategia de vacunación de santiago de cali | BP2600329610105 | | | | Elaborar 12 documentos de lineamientos técnicos | Documentos lineamientos técnicos elaborados | 12 | 6.0% | 99,052,800 | | | Secretaría de Salud Pública/Subsecretaría de Promoción, Prevención y Producción Social de la Salud. |
| | | | | BP2600329610201 | | | | Efectuar 12 publicaciones de los hallazgos, conclusiones y análisis de los resultados de monitoreo y evaluación anual. | Publicaciones efectivamente presentadas anualmente en el distrito con los hallazgos, conclusiones y análisis de los resultados de monitoreo y evaluación. | 12 | 8.0% | 220,386,600 | | | |
| 5202003 | P | | Cali Distrito Joven: Conectados con la Ciudadanía Juvenil | | | | | | | | | | | | |

| | | | | | | | | | | | | |
|--|--|--|--|--|--|--|--|--|--|--|------------------------|-----|
|  <p>ALCALDÍA DE SANTIAGO DE CALI DIRECCIONAMIENTO ESTRATEGICO PLANEACION ECONOMICA Y SOCIAL</p> | <p>MODELO INTEGRADO DE PLANEACIÓN Y GESTIÓN (MIPG)</p> <p>FORMULACIÓN DEL PLAN DE ACCIÓN</p> <p>RELACIÓN DE LOS PROYECTOS DE COMPETENCIA DEL ORGANISMO FRENTE AL PLAN DE DESARROLLO</p> <p>CUADRO 1F</p> | | | | | | | | | | MEDE01.03.02.P006.F005 | |
| | | | | | | | | | | | VERSIÓN | 008 |


| | | | | | | | | | | | | | | |
|-----------|-----------------------------|--|--|--|--|--|--|--|--|--|-------------------|------------|-----------|------|
| ORGANISMO | SECRETARÍA DE SALUD PÚBLICA | | | | | | | | | | Fecha de reporte: | 18/01/2024 | Vigencia: | 2024 |
|-----------|-----------------------------|--|--|--|--|--|--|--|--|--|-------------------|------------|-----------|------|

| Código organismo | Código general | Clase | Identificación de la dimensión, línea estratégica, programa, indicador y proyectos de inversión | Clasificación (BP) | Meta a alcanzar Plan Indicativo | Indicador de resultado del proyecto (Descripción) | Valor Indicador de resultado del proyecto | Meta de producto del proyecto (Descripción) | Indicador de producto del proyecto (Descripción) | Valor de la meta de producto del proyecto | Ponderación producto (%) | Presupuesto inicial (Pesos) | Día / Mes/ Año (Inicio) | Día / Mes / Año (Finalización) | Organismo responsable (Reparto administrativo) | |
|------------------|----------------|-------|---|--------------------|---------------------------------|---|---|--|--|---|--------------------------|-----------------------------|-------------------------|--------------------------------|--|---|
| | 52020030006 | I | Jóvenes multiplicadores de derechos sexuales y reproductivos certificados con enfoque diferencial | BP26004680 | | | 1,000 | | | 1000 | 100.0% | 2,673,105,503 | 15/01/2024 | 31/12/2024 | | |
| | | | | BP2600468010101 | | Servicio de educación informal en temas de salud pública | 1,000 | Capacitar 1000 adolescentes, jóvenes y su comunidad en derechos sexuales y reproductivos. | Personas capacitadas | 1000 | 63.0% | 1,676,750,000 | | | | |
| 4145 | | pr | Fortalecimiento a la promoción de los derechos sexuales y reproductivos de los adolescentes y jóvenes en el Distrito de Santiago de Cali | BP2600468010201 | | | | Realizar 50 asistencias técnicas a los adolescentes y jóvenes, en la ruta de promoción y mantenimiento de la salud enmarcado en los diferentes entornos. | Asistencias técnicas realizadas | 50 | 10.0% | 266,100,450 | | | | Secretaría de Salud Pública/Subsecretaría de Promoción, Prevención y Producción Social de la Salud. |
| | | | | BP2600468010301 | | | | Implementar (1) estrategia de promoción de la salud en derechos sexuales y reproductivos en los adolescentes, jóvenes y su comunidad. | Estrategias de promoción de la salud implementadas | 1 | 27.0% | 730,255,053 | | | | |
| | 5202004 | P | Personas Mayores Envejeciendo con Bienestar | | | | | | | | | | | | | |
| | 52020040008 | I | Personas con prácticas para el envejecimiento activo y la cultura positiva de la vejez aumentadas | BP26003036 | | | 1,000 | | | 1,000 | 100.0% | 800,600,000 | 15/01/2024 | 31/12/2024 | | |
| | | | | BP2600303610101 | | Personas con prácticas para el envejecimiento activo y la cultura positiva de la vejez aumentadas | 1,000 | Promocionar en 1000 personas de población vulnerable prácticas que promuevan la cultura positiva de la vejez y el envejecimiento activo | Personas atendidas en acciones de promoción social para poblaciones vulnerables | 1,000 | 64.0% | 486,533,260 | | | | |
| 4145 | | pr | Fortalecimiento de prácticas saludables que promuevan el envejecimiento activo y la cultura positiva de la vejez en cali | BP2600303610202 | | | | Realizar 37 campañas de promoción de modos, condiciones y estilos de vida saludables | Campañas de promoción de modos, condiciones y estilos de vida saludables implementadas | 37 | 12.0% | 50,306,740 | | | | Secretaría de Salud Pública/Subsecretaría de Promoción, Prevención y Producción Social de la Salud. |
| | | | | BP2600303610201 | | | | Realizar en 30 entidades de salud, asistencia técnica en el fortalecimiento de capacidades básicas y técnicas en salud | Entidades fortalecidas en capacidades básicas y técnicas en salud | 30 | 13.0% | 115,306,800 | | | | |
| | | | | BP2600303610202 | | | | Brindar asistencia técnica a 60 Centros de protección social con el adulto mayor | Centros de protección social para el adulto mayor adecuados | 60 | 11.0% | 148,453,200 | | | | |
| | 5202005 | P | Desarrollando Capacidades, Promoviendo Oportunidades a Población en Situación de Discapacidad | | | | | | | | | | | | | |
| | 52020050003 | I | Personas con discapacidad y con enfermedades huérfanas intervenidas con la Estrategia de Rehabilitación Basada en la Comunidad -RBC- aumentadas | BP26003410 | | | 1,900 | | | 1,900 | 100.0% | 2,542,932,975 | 15/01/2024 | 31/12/2024 | | |
| | | | | BP2600341010101 | | | | Brindar asistencia técnica a 45 instituciones prestadoras de Servicio de salud | Instituciones Prestadoras de Salud con asistencia técnica recibida en la Jurisdicción | 45 | 18.0% | 327,876,800 | | | | |

| | | | |
|--|--|--|------------------------|
|  <p>ALCALDÍA DE SANTIAGO DE CALI DIRECCIONAMIENTO ESTRATÉGICO PLANEACIÓN ECONOMICA Y SOCIAL</p> | <p>MODELO INTEGRADO DE PLANEACIÓN Y GESTIÓN (MIPG)</p> <p>FORMULACIÓN DEL PLAN DE ACCIÓN RELACIÓN DE LOS PROYECTOS DE COMPETENCIA DEL ORGANISMO FRENTE AL PLAN DE DESARROLLO CUADRO 1F</p> | | MEDE01.03.02.P006.F005 |
| | VERSIÓN | | 008 |


| | | | | | |
|-----------|-----------------------------|-------------------|------------|-----------|------|
| ORGANISMO | SECRETARÍA DE SALUD PÚBLICA | Fecha de reporte: | 18/01/2024 | Vigencia: | 2024 |
|-----------|-----------------------------|-------------------|------------|-----------|------|

| Código organismo | Código general | Clase | Identificación de la dimensión, línea estratégica, programa, indicador y proyectos de inversión | Clasificación (BP) | Meta a alcanzar Plan Indicativo | Indicador de resultado del proyecto (Descripción) | Valor Indicador de resultado del proyecto | Meta de producto del proyecto (Descripción) | Indicador de producto del proyecto (Descripción) | Valor de la meta de producto del proyecto | Ponderación producto (%) | Presupuesto inicial (Pesos) | Día / Mes / Año (Inicio) | Día / Mes / Año (Finalización) | Organismo responsable (Reperto administrativo) |
|------------------|------------------------|--------|---|--------------------|--|--|---|---|--|---|--------------------------|-----------------------------|--------------------------|--------------------------------|---|
| 4145 | 5202006 52020060006 | P I | Fortalecimiento de la atención integral en salud para las personas con discapacidad y personas con enfermedades huérfanas desde la estrategia de rehabilitación basada en la comunidad, en Cali | BP2600341010102 | Servicio de promoción social para poblaciones vulnerables | Brindar asistencia técnica institucional a 40 actores del sector salud | 1,900 | Entidades territoriales Empresas Prestadoras de Salud, Instituciones Prestadoras de Servicio de Salud y Empresas Sociales del Estado apoyadas técnicamente | 40 | 4.0% | 104,189,100 | 1,779,241,673 | 15/01/2024 | 31/12/2024 | Secretaría de Salud Pública/Subsecretaría de Promoción, Prevención y Producción Social de la Salud. |
| | | | | BP2600341010201 | | | | | | | | | | | |
| | | | | BP2600341010202 | | | | | | | | | | | |
| | | | | BP2600341010301 | | | | | | | | | | | |
| | | | | BP2600341010302 | | | | | | | | | | | |
| 4145 | 5202007 52020070005 | P I | CaliAfro Componente de fortalecimiento en salud propia, del modelo intercultural de cuidado en salud en población afrodescendiente, implementado | BP26003338 | Modelo intercultural de población afro en organizaciones de base, fortalecidas y apoyadas técnicamente | Apoyar técnicamente 5 organizaciones comunitarias afrodescendientes en la fases del modelo | 50% | Organizaciones de base apoyadas técnicamente | 9 | 100.0% | 305,000,000 | 156,800,800 | 01/04/2024 | 31/12/2024 | Secretaría de Salud Pública/Subsecretaría de Promoción, Prevención y Producción Social de la Salud. |
| | | | | BP2600333810101 | | | | | | | | | | | |
| | | | | BP2600333810201 | | | | | | | | | | | |
| | | | | BP26003387 | | | | | | | | | | | |
| | | | | BP2600338710101 | | | | | | | | | | | |
| 4145 | 5203 5203001 | L P | Fortalecimiento de los saberes ancestrales culturales y espirituales de la salud propia de los cabildos indígenas de Cali | BP2600338710102 | Componente en salud propia de Organizaciones Indígenas implementado | Capacitar 150 personas en temas de salud pública y prestación de servicios | 25% | Personas capacitadas | 150 | 20% | \$ 70,750,000 | 228,600,000 | 01/04/2024 | 31/12/2024 | Secretaría de Salud Pública/Subsecretaría de Promoción, Prevención y Producción Social de la Salud. |
| | | | | BP2600338710201 | | | | | | | | | | | |
| | | | | | | | | | | | | | | | |
| | | | | | | | | | | | | | | | |
| | | | | | | | | | | | | | | | |

| | | | |
|--|--|--|------------------------|
|  <p>ALCALDÍA DE SANTIAGO DE CALI DIRECCIONAMIENTO ESTRATEGICO PLANEACION ECONOMICA Y SOCIAL</p> | <p>MODELO INTEGRADO DE PLANEACIÓN Y GESTIÓN (MIPG)</p> <p>FORMULACIÓN DEL PLAN DE ACCIÓN RELACIÓN DE LOS PROYECTOS DE COMPETENCIA DEL ORGANISMO FRENTE AL PLAN DE DESARROLLO CUADRO 1F</p> | | MEDE01.03.02.P006.F005 |
| | VERSIÓN | | 008 |


| | | | | | |
|-----------|-----------------------------|-------------------|------------|-----------|------|
| ORGANISMO | SECRETARÍA DE SALUD PÚBLICA | Fecha de reporte: | 18/01/2024 | Vigencia: | 2024 |
|-----------|-----------------------------|-------------------|------------|-----------|------|

| Código organismo | Código general | Clase | Identificación de la dimensión, línea estratégica, programa, indicador y proyectos de inversión | Clasificación (BP) | Meta a alcanzar Plan Indicativo | Indicador de resultado del proyecto (Descripción) | Valor Indicador de resultado del proyecto | Meta de producto del proyecto (Descripción) | Indicador de producto del proyecto (Descripción) | Valor de la meta de producto del proyecto | Ponderación producto (%) | Presupuesto inicial (Pesos) | Día / Mes/ Año (Inicio) | Día / Mes / Año (Finalización) | Organismo responsable (Reparto administrativo) |
|------------------|----------------|-------|--|--------------------|---------------------------------|--|---|---|---|---|--------------------------|-----------------------------|-------------------------|--------------------------------|---|
| | 52030010001 | I | Personas en sufrimiento psíquico y social incluidas en el modelo comunitario en Salud Mental | BP26003087 | | | 1,000 | | | 1,000 | 100% | 2,572,618,056 | 15/01/2024 | 31/12/2024 | |
| | | | | BP2600308710101 | | | | Capacitar 300 personas temas de salud mental y convivencia | Personas capacitadas | 300 | 1.0% | 33,000,000 | | | |
| 4145 | | pr | Fortalecimiento de la salud mental en el marco del modelo comunitario en santiago de cali | BP2600308710201 | | | | Implementar 1 campaña de servicio de promoción en temas de salud mental y convivencia | Campañas de promoción en temas de salud mental y convivencia implementadas | 1 | 71.0% | 1,819,203,706 | | | Secretaría de Salud Pública/Subsecretaría de Promoción, Prevención y Producción Social de la Salud. |
| | | | | BP2600308710301 | | Personas incluidas en el modelo comunitario de salud mental | 1,000 | Brindar a 1000 personas servicio de promoción de la participación social en materia de salud y de seguridad social en salud | Personas que participan en el ejercicio pleno de sus deberes y derechos en materia de salud y seguridad social en salud | 1,000 | 28.0% | 720,414,350 | | | |
| | 52030010002 | I | Empresas y grupos de trabajo informal de los sectores económicos en Santiago de Cali, monitoreados y vigilados frente al cumplimiento de condiciones de seguridad v salud en el trabajo. | BP26002791 | | | 6,500 | | | 6,500 | 100.0% | 500,000,000 | 15/01/2024 | 31/12/2024 | |
| | | | | BP2600279110101 | | Promoción de la salud y la prevención del riesgo ocupacional en el trabajo fortalecida | 6,500 | Implementar en 6.500 ambientes laborales campañas de promoción en temas seguridad y salud en el trabajo | Campañas de promoción en temas seguridad y salud en el trabajo implementadas | 6,500 | 40.0% | 188,694,450 | | | |
| 4145 | | pr | Fortalecimiento de las condiciones de seguridad y salud en el trabajo en empresas, grupos organizados de trabajo informal y poblacion trabajadora en santiago de cali. | BP2600279110102 | | | | Elaborar 1 documentos de lineamientos técnicos | Documentos lineamientos técnicos elaborados | 1 | 20.0% | 169,978,340 | | | Secretaría de Salud Pública/Subsecretaría de Promoción, Prevención y Producción Social de la Salud. |
| | | | | BP2600279110201 | | | | Capacitar a 7.000 personas en temas de salud pública y prestación de servicios | Personas capacitadas | 7,000 | 20.0% | 94,800,520 | | | |
| | | | | BP2600279110301 | | | | Elaborar 2 documentos de documentos legales y normativos | Documentos legales y actos administrativos | 2 | 20.0% | 46,526,690 | | | |
| | 52030010003 | I | Programa de Promoción y Atención Integral a la Malnutrición implementado en las instituciones | BP26003055 | | | 251 | | | 251 | 100.0% | 708,740,000 | 15/01/2024 | 31/12/2024 | |
| | | | | BP2600305510101 | | | | Implementar 220 campañas de gestión del riesgo para temas de consumo y aprovechamiento biológico de los alimentos, calidad e inocuidad de los alimentos | Campañas de gestión del riesgo para temas de consumo y aprovechamiento biológico de los alimentos, calidad e inocuidad de los alimentos implementadas | 220 | 88.0% | 609,687,200 | | | Secretaría de Salud Pública/Subsecretaría de Promoción, Prevención y Producción Social de la Salud. |
| 4145 | | pr | Fortalecimiento de la seguridad alimentaria y nutricional en Cali | BP2600305510201 | | Programa de atención integral a la malnutrición en instituciones implementado | 251 | Implementar 31 campañas de promoción en temas de disponibilidad y acceso a los alimentos, consumo y aprovechamiento biológico de los alimentos | Campañas de promoción en temas de disponibilidad y acceso a los alimentos, consumo y aprovechamiento biológico de los alimentos implementadas | 31 | 12.0% | 99,052,800 | | | |
| | 52030010004 | I | Modelo Integral de Salud Sexual y Reproductiva, implementado | BP26003171 | | | 100% | | | 12 | 100.0% | 1,441,656,621 | 15/01/2024 | 31/12/2024 | |

| | | | | |
|--|---|--|-------------------------------|------------|
|  <p>ALCALDÍA DE SANTIAGO DE CALI DIRECCIONAMIENTO ESTRATÉGICO PLANEACIÓN ECONOMICA Y SOCIAL</p> | <p>MODELO INTEGRADO DE PLANEACIÓN Y GESTIÓN (MIPG)</p> | | <p>MEDE01.03.02.P006.F005</p> | |
| | <p>FORMULACIÓN DEL PLAN DE ACCIÓN RELACIÓN DE LOS PROYECTOS DE COMPETENCIA DEL ORGANISMO FRENTE AL PLAN DE DESARROLLO CUADRO 1F</p> | | <p>VERSIÓN</p> | <p>008</p> |


| | | | | | |
|-----------|-----------------------------|-------------------|------------|-----------|------|
| ORGANISMO | SECRETARÍA DE SALUD PÚBLICA | Fecha de reporte: | 18/01/2024 | Vigencia: | 2024 |
|-----------|-----------------------------|-------------------|------------|-----------|------|

| Código organismo | Código general | Clase | Identificación de la dimensión, línea estratégica, programa, indicador y proyectos de inversión | Clasificación (BP) | Meta a alcanzar Plan Indicativo | Indicador de resultado del proyecto (Descripción) | Valor Indicador de resultado del proyecto | Meta de producto del proyecto (Descripción) | Indicador de producto del proyecto (Descripción) | Valor de la meta de producto del proyecto | Ponderación producto (%) | Presupuesto inicial (Pesos) | Día / Mes/ Año (Inicio) | Día / Mes / Año (Finalización) | Organismo responsable (Reparto administrativo) | | |
|------------------|----------------|---|---|--------------------|--|---|--|---|---|---|--------------------------|-----------------------------|-------------------------|--------------------------------|---|------------|------------|
| 4145 | | pr | Fortalecimiento del ejercicio de los derechos sexuales y reproductivos de la población adulta de Santiago de Cali | BP2600317110101 | | Instituciones Prestadoras de Salud de la Jurisdicción con asistencia técnica recibida y modelo implementado | 100% | Implementar 2 campañas de promoción de los derechos sexuales y reproductivos y la equidad de género | Campañas de promoción de los derechos sexuales y reproductivos y la equidad de género implementadas | 2 | 38.0% | 540,447,005 | | | Secretaría de Salud Pública/Subsecretaría de Promoción, Prevención y Producción Social de la Salud. | | |
| | | | | BP2600317110201 | | | | Capacitar 100 actores sociales en temas de salud sexual y reproductiva y prestación de servicios | Personas capacitadas | 100 | 46.0% | 664,346,224 | | | | | |
| | | | | BP2600317110301 | | | | Implementar el modelo brindando asistencia técnica a 12 instituciones prestadoras de Servicio de salud | Instituciones Prestadoras de Salud con asistencia técnica recibida en la Jurisdicción | 12 | 16.0% | 236,863,392 | | | | | |
| 52030010005 | | I | Entidades de los entornos de vida cotidiana con prácticas de vida saludable que prevengan la mortalidad temprana por hipertensión, diabetes y cáncer, implementados | BP26003409 | | | 1,071 | | | 1,071 | 100.0% | 2,591,771,082 | 15/01/2024 | 31/12/2024 | Secretaría de Salud Pública/Subsecretaría de Promoción, Prevención y Producción Social de la Salud. | | |
| 4145 | pr | Mejoramiento de prácticas de vida saludable en entornos cotidianos de santiago de cali | BP2600340910101 | | Entidades de los Entornos de vida cotidiana con prácticas de vida saludable que prevengan la mortalidad temprana por hipertensión, diabetes y cáncer, implementados. | 129 | Realizar a 129 actores sectoriales asistencia técnica en el fortalecimiento de capacidades básicas y técnicas en salud | Entidades fortalecidas en capacidades básicas y técnicas en salud | 129 | 30.0% | 671,413,050 | | | | | | |
| | | | BP2600340910201 | | Brindar a 40 organizaciones de base servicio de asistencia técnica comunitaria | Organizaciones de base apoyadas técnicamente | 40 | 30.0% | 409,076,472 | | | | | | | | |
| 52030010006 | | I | Personas con Tuberculosis diagnosticadas antes de 30 días a partir de la consulta | BP2600340910301 | | | 902 | Implementar campañas de servicio de promoción de modos, condiciones y estilos de vida saludables en 902 entidades de los entornos | Campañas de promoción de modos, condiciones y estilos de vida saludables implementadas | 902 | 40.0% | 1,511,281,560 | | | Secretaría de Salud Pública/Subsecretaría de Promoción, Prevención y Producción Social de la Salud. | | |
| | | | | BP26003300 | | | 1,000 | | | 1,000 | 100.0% | 906,200,000 | | | | 15/01/2024 | 31/12/2024 |
| | | | | BP2600330010101 | | Personas con Tuberculosis diagnosticadas antes de 30 días a partir de la consulta. | 1,000 | Brindar a 1000 personas el servicio de atención en salud a la población | Personas atendidas con servicio de salud | 1,000 | 50.0% | 604,134,007 | | | | | |
| 4145 | | pr | Fortalecimiento en la detección de tuberculosis y Hansen en Santiago de Cali | BP2600330010201 | | | | Elaborar 1 documento de lineamientos técnicos | Documentos de lineamientos técnicos elaborados | 1 | 50.0% | 302,065,993 | | | Secretaría de Salud Pública/Subsecretaría de Promoción, Prevención y Producción Social de la Salud. | | |
| 52030010007 | I | Unidades biológicas (Neumococo 23, Meningococo, DPT aeular, Hepatitis A y B) no incluidas en el esquema nacional gratuito de vacunación a población priorizada por factores de riesgo aplicadas | BP26003386 | | | 114,421 | | | 114,421 | 100.0% | 1,300,000,000 | 15/01/2024 | | | | 31/12/2024 | |

| | | | | | | | | | | | | |
|--|--|--|--|--|--|--|--|--|--|--|------------------------|-----|
|  <p>ALCALDÍA DE SANTIAGO DE CALI DIRECCIONAMIENTO ESTRATÉGICO PLANEACIÓN ECONOMICA Y SOCIAL</p> | <p>MODELO INTEGRADO DE PLANEACIÓN Y GESTIÓN (MIPG)</p> <p>FORMULACIÓN DEL PLAN DE ACCIÓN</p> <p>RELACIÓN DE LOS PROYECTOS DE COMPETENCIA DEL ORGANISMO FRENTE AL PLAN DE DESARROLLO</p> <p>CUADRO 1F</p> | | | | | | | | | | MEDE01.03.02.P006.F005 | |
| | | | | | | | | | | | VERSIÓN | 008 |


| | | | | | | | | | | | | | | |
|-----------|-----------------------------|--|--|--|--|--|--|--|--|--|-------------------|------------|-----------|------|
| ORGANISMO | SECRETARÍA DE SALUD PÚBLICA | | | | | | | | | | Fecha de reporte: | 18/01/2024 | Vigencia: | 2024 |
|-----------|-----------------------------|--|--|--|--|--|--|--|--|--|-------------------|------------|-----------|------|

| Código organismo | Código general | Clase | Identificación de la dimensión, línea estratégica, programa, indicador y proyectos de inversión | Clasificación (BP) | Meta a alcanzar Plan Indicativo | Indicador de resultado del proyecto (Descripción) | Valor Indicador de resultado del proyecto | Meta de producto del proyecto (Descripción) | Indicador de producto del proyecto (Descripción) | Valor de la meta de producto del proyecto | Ponderación producto (%) | Presupuesto inicial (Pesos) | Día / Mes / Año (Inicio) | Día / Mes / Año (Finalización) | Organismo responsable (Reparto administrativo) |
|------------------|----------------|-------|---|--------------------|---------------------------------|---|---|--|--|---|--------------------------|-----------------------------|--------------------------|--------------------------------|---|
| 4145 | pr | | Fortalecimiento de esquemas de vacunación en la población priorizada por factores de riesgo en Santiago de Cali | BP2600338610101 | | Unidades biológicas (Neumococo 23, Meningococo, DPT acelular, Hepatitis A y B) no incluidas en el esquema nacional gratuito de vacunación a población priorizada por factores de riesgo aplicadas | 114,421 | Suministrar 114421 unidades de biológicos, biosimilares y medicamentos de síntesis de interés en salud pública | Unidades suministradas | 114,421 | 50.0% | 1,034,250,000 | | | Secretaría de Salud Pública/Subsecretaría de Promoción, Prevención y Producción Social de la Salud. |
| | | | | BP2600338610201 | | | | Implementar 8 campañas de servicio de gestión del riesgo de enfermedades inmunoprevenibles | Campañas de gestión del riesgo para enfermedades inmunoprevenibles implementadas | 8 | 30.0% | 185,955,000 | | | |
| | | | | BP2600338610301 | | | | Elaborar 1 documento de divulgación de los hallazgos, conclusiones y análisis de los resultados de monitoreo y evaluación anual | Publicaciones efectivamente presentadas anualmente en el distrito con los hallazgos, conclusiones y análisis de los resultados de monitoreo y evaluación | 1 | 20.0% | 79,795,000 | | | |
| 52030010008 | I | | Unidades Primarias Generadoras de Datos -UPGD- funcionando en el Sistema de Vigilancia Epidemiológica | BP26004151 | | Unidades Primarias Generadoras de Datos -UPGD- funcionando en el Sistema de Vigilancia Epidemiológica. | 175 | | | 175 | 100.0% | 1,931,265,309 | 15/01/2024 | 31/12/2024 | Secretaría de Salud Pública/Subsecretaría de Promoción, Prevención y Producción Social de la Salud. |
| | | | | BP2600415110101 | | | 175 | Generar 175 informes de eventos de servicio de información de vigilancia epidemiológica | Informes de eventos generados en la vigilancia | 175 | 40.0% | 427,052,045 | | | |
| | | | | | | | | Publicar y/o socializar 192 documentos de lineamientos técnicos de los eventos de interés en Salud Pública y análisis de la situación de salud de la población | Documentos técnicos publicados y/o socializados | 192 | 30.0% | 1,127,873,819 | | | |
| 4145 | pr | | Fortalecimiento del proceso de vigilancia en salud pública en el Distrito de Santiago de Cali | BP2600415110201 | | | | | | | | | | | Secretaría de Salud Pública/Subsecretaría de Promoción, Prevención y Producción Social de la Salud. |
| | | | | BP2600415110301 | | | | Realizar 185 asistencias técnicas frente a los lineamientos del sistema de vigilancia en Salud Pública | Asistencias técnicas realizadas | 185 | 30.0% | 376,339,445 | | | |
| | | | | | | | | | | | | | | | |
| 52030010009 | I | | Rutas Integrales de Atención para poblaciones en riesgo en el marco del MAITE implementadas | BP26002794 | | Rutas Integrales de Atención para poblaciones en riesgo en el marco del MAITE implementadas | 1 | | | 1 | 100.0% | 210,000,000 | 15/01/2024 | 31/12/2024 | Secretaría de Salud Pública/Subsecretaría de Promoción, Prevención y Producción Social de la Salud. |
| | | | | BP2600279410101 | | | 1 | Elaborar 1 documento de lineamientos técnicos | Documentos lineamientos técnicos elaborados | 1 | 50.0% | 125,909,700 | | | |
| | | | | | | | | | | | | | | | |
| 4145 | pr | | Implementación de Rutas integrales de atención en salud en el marco del Modelo de Acción Integral Territorial -MAITE- en Santiago de Cali | BP2600279410201 | | | | Brindar Servicio de asistencia técnica a 17 instituciones prestadoras de Servicio de salud | Instituciones Prestadoras de Salud con asistencia técnica recibida en la Jurisdicción | 17 | 25.0% | 79,587,900 | | | Secretaría de Salud Pública/Subsecretaría de Promoción, Prevención y Producción Social de la Salud. |
| | | | | BP2600279410301 | | | | Brindar 1 Servicio de información actualizado | Sistemas de información actualizados | 1 | 25.0% | 4,502,400 | | | |
| | | | | | | | | | | | | | | | |
| 52030010010 | I | | Líderes comunitarios con capacidades para la exigibilidad del derecho a la salud certificados | BP26002761 | | | 700 | | | 700 | 100.0% | 723,706,080 | 15/01/2024 | 31/12/2024 | |

| | | | |
|--|--|--|------------------------|
|  <p>ALCALDÍA DE SANTIAGO DE CALI DIRECCIONAMIENTO ESTRATÉGICO PLANEACIÓN ECONOMICA Y SOCIAL</p> | <p>MODELO INTEGRADO DE PLANEACIÓN Y GESTIÓN (MIPG)</p> <p>FORMULACIÓN DEL PLAN DE ACCIÓN RELACIÓN DE LOS PROYECTOS DE COMPETENCIA DEL ORGANISMO FRENTE AL PLAN DE DESARROLLO CUADRO 1F</p> | | MEDE01.03.02.P006.F005 |
| | VERSIÓN | | 008 |


| | | | | | |
|-----------|-----------------------------|-------------------|------------|-----------|------|
| ORGANISMO | SECRETARÍA DE SALUD PÚBLICA | Fecha de reporte: | 18/01/2024 | Vigencia: | 2024 |
|-----------|-----------------------------|-------------------|------------|-----------|------|

| Código organismo | Código general | Clase | Identificación de la dimensión, línea estratégica, programa, indicador y proyectos de inversión | Clasificación (BP) | Meta a alcanzar Plan Indicativo | Indicador de resultado del proyecto (Descripción) | Valor Indicador de resultado del proyecto | Meta de producto del proyecto (Descripción) | Indicador de producto del proyecto (Descripción) | Valor de la meta de producto del proyecto | Ponderación producto (%) | Presupuesto inicial (Pesos) | Día / Mes/ Año (Inicio) | Día / Mes / Año (Finalización) | Organismo responsable (Reparto administrativo) |
|------------------|----------------|---|---|--------------------|--|---|--|--|---|---|--------------------------|-----------------------------|-------------------------|---|---|
| 4145 | | pr | Fortalecimiento de capacidades en participación social en salud en Santiago de Cali. | BP2600276110101 | | | | Brindar a 5 entidades servicio de asistencia técnica institucional | Entidades territoriales Empresas Prestadoras de Salud, Instituciones Prestadores de Servicio de Salud y Empresas Sociales del Estado apoyadas técnicamente | 5 | 17.0% | 121,564,800 | | | Secretaría de Salud Pública/Subsecretaría de Protección de la Salud y Prestación de Servicios |
| | | | | BP2600276110201 | | Líderes comunitarios con capacidades para la exigibilidad del derecho a la salud certificados | 700 | Capacitar 700 personas en temas de salud pública y prestación de servicios | Personas capacitadas | 700 | 62.0% | 453,743,078 | | | |
| | | | | BP2600276110202 | | | | Brindar a 5 actores comunitarios servicio de promoción de la participación social en materia de salud y de seguridad social en salud | Personas que participan en el ejercicio pleno de sus deberes y derechos en materia de salud y seguridad social en salud | 5 | 21.0% | 148,398,202 | | | |
| 52030010012 | I | Laboratorio de Vigilancia Epidemiológica, Investigación y Autoridad Sanitaria implementado | BP26003517 | | | 85% | | Elaborar un documento de diseño técnico de operación del laboratorio de investigación en salud pública | Documentos de planeación de Ciencia y Tecnología elaborados | 1 | 100% | 390,000,000 | 15/01/2024 | 31/12/2024 | Secretaría de Salud Pública/Unidad de Apoyo a la Gestión |
| | | | BP2600351710101 | | Acciones de investigación en salud pública fortalecidas. | 85% | | | 1 | 34% | 172,890,816 | | | | |
| | | | BP2600351710201 | | | | Entregar 1 documento de investigación de consolidación de los procesos de integración de los resultados de investigación | Libros y/o capítulos de libros resultados de investigación | 1 | 33% | 142,146,988 | | | | |
| 4145 | pr | Implementación de un Laboratorio de Investigación en Salud Pública en Cali | BP2600351710301 | | | | Publicar 1 artículo en metodología de investigación en Salud Pública | Artículos publicados en revistas indexadas nacionales e internacionales | 1 | 33% | 74,962,196 | | | Secretaría de Salud Pública/Subsecretaría de Promoción, Prevención y Producción Social de la Salud. | |
| | | | BP26002866 | | | 1700 | | | 1,700 | 100% | 2,018,804,060 | 15/01/2024 | 31/12/2024 | | |
| | | | BP2600286610101 | | Personas intervenidas en situación y en riesgo de consumo de sustancias psicoactivas | 1200 | Brindar a 1200 personas el Servicio de promoción de la participación social en materia de salud y de seguridad social en salud | Personas que participan en el ejercicio pleno de sus deberes y derechos en materia de salud y seguridad social en salud | 1,200 | 67% | 1,346,851,199 | | | | |
| 52030010013 | I | Personas en situación y en riesgo de consumo de sustancias psicoactivas, intervenidas | BP2600286610201 | | | 500 | Brindar atención a 500 personas en temas relacionados con atención a la población | Personas atendidas con servicio de salud | 500 | 33% | 671,952,861 | | | Secretaría de Salud Pública/Subsecretaría de Promoción, Prevención y Producción Social de la Salud. | |
| | | | | | | | | | | | | | | | |
| | | | | | | | | | | | | | | | |
| 52030010015 | I | Entidades de salud con atención integral de VIH/SIDA/Hepatitis B y C, y el enfoque diferencial y de género en la prestación de servicios de salud implementada. | BP26003408 | | | 5 | | | | 5 | 100% | 1,036,840,000 | 15/01/2024 | 31/12/2024 | Secretaría de Salud Pública/Subsecretaría de Promoción, Prevención y Producción Social de la Salud. |
| | | | | | | | | | | | | | | | |
| | | | | | | | | | | | | | | | |

| | | | | | | | | |
|--|--|--|--|--|--|--|------------------------|-----|
|  <p>ALCALDÍA DE SANTIAGO DE CALI DIRECCIONAMIENTO ESTRATÉGICO PLANEACIÓN ECONOMICA Y SOCIAL</p> | <p>MODELO INTEGRADO DE PLANEACIÓN Y GESTIÓN (MIPG)</p> <p>FORMULACIÓN DEL PLAN DE ACCIÓN RELACIÓN DE LOS PROYECTOS DE COMPETENCIA DEL ORGANISMO FRENTE AL PLAN DE DESARROLLO CUADRO 1F</p> | | | | | | MEDE01.03.02.P006.F005 | |
| | | | | | | | VERSIÓN | 008 |


| | | | | | |
|-----------|-----------------------------|-------------------|------------|-----------|------|
| ORGANISMO | SECRETARÍA DE SALUD PÚBLICA | Fecha de reporte: | 18/01/2024 | Vigencia: | 2024 |
|-----------|-----------------------------|-------------------|------------|-----------|------|

| Código organismo | Código general | Clase | Identificación de la dimensión, línea estratégica, programa, indicador y proyectos de inversión | Clasificación (BP) | Meta a alcanzar Plan Indicativo | Indicador de resultado del proyecto (Descripción) | Valor Indicador de resultado del proyecto | Meta de producto del proyecto (Descripción) | Indicador de producto del proyecto (Descripción) | Valor de la meta de producto del proyecto | Ponderación producto (%) | Presupuesto inicial (Pesos) | Día / Mes/ Año (Inicio) | Día / Mes / Año (Finalización) | Organismo responsable (Reparto administrativo) |
|------------------|----------------|-------|---|--------------------|---------------------------------|---|---|--|--|---|--------------------------|-----------------------------|-------------------------|--------------------------------|---|
| 4145 | | pr | Implementación de la atención integral del VIH/SIDA Y Hepatitis B y C con enfoque diferencial y de genero en entidades de salud en Santiago de Cali | BP2600340810101 | | | | Elaborar 1 documento de lineamientos técnicos con la caracterización de la población relacionada con VIH/SIDA/Hepatitis B y C | Documentos lineamientos técnicos elaborados | 1 | 24% | 79,048,400 | | | Secretaría de Salud Pública/Subsecretaría de Promoción, Prevención y Producción Social de la Salud. |
| | | | | BP2600340810201 | | | | Brindar servicio de asistencia técnica a 5 instituciones prestadoras de Servicio de salud en la identificación sistemática de casos, contactos y convivientes en riesgo de VIH/SIDA/Hepatitis B y C | Instituciones Prestadoras de Salud con asistencia técnica recibida en la Jurisdicción | 5 | 21% | 98,608,750 | | | |
| | | | | BP2600340810301 | | | | Brindar asistencia técnica institucional a 5 actores del Servicio de salud en el proceso de atención integral del VIH/SIDA centrado en el paciente con enfoque diferencial | Entidades territoriales Empresas Prestadoras de Salud, Instituciones Prestadoras de Servicio de Salud y Empresas Sociales del Estado apoyadas técnicamente | 5 | 38% | 786,019,950 | | | |
| | | | | BP2600340810401 | | Entidades con atención integral en VIH/SIDA/ Hepatitis B y C | 5 | Brindar servicio de asistencia técnica en el desarrollo de capacidades en 5 actores del Sistema General de Seguridad Social en Salud, en atención a la Población LGBTQ+ con Enfoque Diferencial | Distritos con procesos de Asistencia técnica gestionados para desarrollo de capacidades en los actores del Sistema General de Seguridad Social en Salud | 5 | 17% | 73,162,900 | | | |
| 52030010017 | | I | Ruta de promoción y mantenimiento de la salud en el entorno educativo, implementado | BP26003714 | | | 493 | | | 8,180 | 100% | 610,812,936 | 15/01/2024 | 31/12/2024 | Secretaría de Salud Pública/Subsecretaría de Promoción, Prevención y Producción Social de la Salud. |
| | | | | BP2600371410101 | | Número de instituciones con intervenciones en el Fortalecimiento en la promoción y mantenimiento de la salud en los cursos de vida de infancia, adolescencia y juventud a través de la Ruta de promoción y mantenimiento de la salud. | 493 | Implementar la ruta mediante 6387 campañas de gestión del riesgo para abordar condiciones crónicas y prevalentes en infancia, adolescencia y juventud de 493 instituciones educativas | Campañas de gestión del riesgo para abordar condiciones crónicas prevalentes implementadas | 6,387 | 30% | 139,574,400 | | | |
| | | | | BP2600371410201 | | | | Realizar 493 campañas de promoción de la salud y prevención de riesgos asociados a condiciones no transmisibles en los cursos de vida infancia, adolescencia y juventud en los entornos de vida cotidiana. | Campañas de promoción de la salud y prevención de riesgos asociados a condiciones no transmisibles implementadas | 493 | 40% | 378,201,600 | | | |
| 4145 | | pr | Fortalecimiento de la promoción y mantenimiento de la salud en los cursos de vida de infancia, adolescencia y juventud en Santiago de Cali | | | | | | | | | | | | |

| | | | |
|--|--|--|------------------------|
|  <p>ALCALDÍA DE SANTIAGO DE CALI DIRECCIONAMIENTO ESTRATÉGICO PLANEACIÓN ECONOMICA Y SOCIAL</p> | <p>MODELO INTEGRADO DE PLANEACIÓN Y GESTIÓN (MIPG)</p> <p>FORMULACIÓN DEL PLAN DE ACCIÓN RELACIÓN DE LOS PROYECTOS DE COMPETENCIA DEL ORGANISMO FRENTE AL PLAN DE DESARROLLO CUADRO 1F</p> | | MEDE01.03.02.P006.F005 |
| | VERSIÓN | | 008 |


| | | | | | |
|-----------|-----------------------------|-------------------|------------|-----------|------|
| ORGANISMO | SECRETARÍA DE SALUD PÚBLICA | Fecha de reporte: | 18/01/2024 | Vigencia: | 2024 |
|-----------|-----------------------------|-------------------|------------|-----------|------|

| Código organismo | Código general | Clase | Identificación de la dimensión, línea estratégica, programa, indicador y proyectos de inversión | Clasificación (BP) | Meta a alcanzar Plan Indicativo | Indicador de resultado del proyecto (Descripción) | Valor Indicador de resultado del proyecto | Meta de producto del proyecto (Descripción) | Indicador de producto del proyecto (Descripción) | Valor de la meta de producto del proyecto | Ponderación producto (%) | Presupuesto inicial (Pesos) | Día / Mes / Año (Inicio) | Día / Mes / Año (Finalización) | Organismo responsable (Reperto administrativo) |
|------------------|----------------|-------|--|--------------------|---------------------------------|--|---|--|---|---|--------------------------|-----------------------------|--------------------------|--------------------------------|---|
| | 5203002 | P | Servicios de Salud de Calidad en Redes Integrales. Un Desafío para Todos | BP2600371410301 | | | | Capacitar a 1300 personas en temas de salud pública de los cursos de vida de infancia, adolescencia y juventud de 493 instituciones educativas. | Personas capacitadas | 1,300 | 30% | 93,036,936 | | | |
| | 52030020001 | I | | BP26002938 | | | 80% | | | 7,027 | 100% | 1,310,776,726,510 | 15/01/2024 | 31/12/2024 | |
| | | | | BP2600293810101 | | Personas identificadas sin seguridad social, afiliadas en salud | 80% | Realizar a 7027 personas el proceso de afiliación a través del Servicio de identificación y selección de beneficiarios del régimen subsidiado para una cobertura del 80% | Personas pobres y vulnerables en la jurisdicción identificada con selección de beneficiarios del Régimen Subsidiado | 7027 | 70% | 466,116,000 | | | |
| 4145 | | pr | | BP2600293810201 | | | | Brindar en 2 jurisdicciones el Servicio de promoción de afiliaciones al régimen contributivo del Sistema General de Seguridad Social de las personas con capacidad de pago | Jurisdicciones con promoción de afiliaciones al régimen Contributivo del Sistema general de Seguridad Social de las personas con capacidad de pago. | 2 | 10% | 234,969,000 | | | Secretaría de Salud Pública/Subsecretaría de Protección de la Salud y Prestación de Servicios |
| | | | | BP2600293810301 | | | | Realizar 12 procesos de liquidación mensual de afiliados al Régimen Subsidiado. | procesos de Liquidación Mensual de Afiliados ejecutados | 12 | 10% | 23,415,000 | | | |
| | 52030020003 | I | Población migrante atendida | BP2600293810302 | | | | Realizar en 1 Distrito el Servicio de supervisión y control del recaudo de los recursos en la afiliación y continuidad al régimen subsidiado | Distritos con supervisión y control del recaudo real y efectivo de los recursos propios | 1 | 10% | 1,310,052,226,510 | | | |
| | | | | BP26005071 | | | 70% | | | 124600 | 100% | 4,277,274,360 | 15/01/2024 | 31/12/2024 | |
| 4145 | | pr | Fortalecimiento de la prestación de los servicios de salud de la población migrante irregular en Santiago de Cali | BP2600507110101 | | | | Asistir técnicamente a 10 instituciones prestadoras de servicios de salud | Instituciones Prestadoras de Servicios de Salud asistidas técnicamente | 10 | 10% | 247,566,000 | | | Secretaría de Salud Pública/Subsecretaría de Protección de la Salud y Prestación de Servicios |
| | | | | BP2600507110201 | | Población migrante atendida | 70% | Realizar 124,600 atenciones a población migrante | Personas atendidas con servicio de salud | 124600 | 90% | 4,029,708,360 | | | |
| | 52030020004 | I | Sistema de Garantía de la Calidad en Salud en las IPS con cumplimiento | BP26002937 | | | 90% | | | 150 | 100% | 3,265,632,413 | 15/01/2024 | 31/12/2024 | |
| | | | | BP2600293710101 | | Sistema de Garantía de la Calidad en Salud en las IPS con cumplimiento | 90% | Realizar auditorías y visitas inspectivas a 150 actores (IPS-EPS) del sector | Auditorías y visitas inspectivas realizadas | 150 | 38% | 1,790,699,513 | | | |
| 4145 | | pr | Mejoramiento de la calidad en la prestación de los servicios de salud en la red de prestadores de Santiago de Cali | BP2600293710201 | | | | Realizar 2 planes de asistencia técnica en inspección, vigilancia y control a los actores del SGSSS | Asistencias técnica en Inspección, Vigilancia y Control realizadas | 2 | 36% | 1,447,918,500 | | | Secretaría de Salud Pública/Subsecretaría de Protección de la Salud y Prestación de Servicios |

| | | | | |
|--|--|--|-------------------------------|--|
|  <p>ALCALDÍA DE SANTIAGO DE CALI DIRECCIONAMIENTO ESTRATÉGICO PLANEACIÓN ECONOMICA Y SOCIAL</p> | <p>MODELO INTEGRADO DE PLANEACIÓN Y GESTIÓN (MIPG)</p> <p>FORMULACIÓN DEL PLAN DE ACCIÓN RELACIÓN DE LOS PROYECTOS DE COMPETENCIA DEL ORGANISMO FRENTE AL PLAN DE DESARROLLO CUADRO 1F</p> | | <p>MEDE01.03.02.P006.F005</p> | |
| | <p>VERSIÓN</p> | | <p>008</p> | |


| | | | | | |
|-----------|-----------------------------|-------------------|------------|-----------|------|
| ORGANISMO | SECRETARÍA DE SALUD PÚBLICA | Fecha de reporte: | 18/01/2024 | Vigencia: | 2024 |
|-----------|-----------------------------|-------------------|------------|-----------|------|

| Código organismo | Código general | Clase | Identificación de la dimensión, línea estratégica, programa, indicador y proyectos de inversión | Clasificación (BP) | Meta a alcanzar Plan Indicativo | Indicador de resultado del proyecto (Descripción) | Valor Indicador de resultado del proyecto | Meta de producto del proyecto (Descripción) | Indicador de producto del proyecto (Descripción) | Valor de la meta de producto del proyecto | Ponderación producto (%) | Presupuesto inicial (Pesos) | Día / Mes / Año (Inicio) | Día / Mes / Año (Finalización) | Organismo responsable (Reparto administrativo) |
|------------------|----------------|-------|---|--------------------|--|---|---|---|--|---|--------------------------|-----------------------------|--------------------------|--------------------------------|---|
| 4145 | 52030020005 | I | Usuarios con restitución de derechos en salud por la Autoridad Sanitaria | BP2600293710301 | Usuarios con restitución de derechos en salud por la Autoridad Sanitaria aumentada | | 60% | Entregar 1 producto de comunicación y divulgación en inspección, vigilancia y control | Productos de comunicación difundidos | 1 | 26% | 27,014,400 | 15/01/2024 | 31/12/2024 | Secretaría de Salud Pública/Subsecretaría de Protección de la Salud y Prestación de Servicios |
| | | | | BP26003041 | | | | | | 26,325 | 100.0% | 1,785,000,000 | | | |
| | | | | BP2600304110101 | | | | Atender 26325 personas que presenten solicitudes relacionadas con el servicio de atención en salud a la población | Personas atendidas con servicio de salud | 26,325 | 85.0% | 1,405,668,000 | | | |
| | | | | BP2600304110201 | | | | Brindar a 13954 personas la participación social en el ejercicio pleno de sus deberes y derechos en materia de salud y seguridad social en salud. | Personas que participan en el ejercicio pleno de sus deberes y derechos en materia de salud y seguridad social en salud. | 13,954 | 15.0% | 379,332,000 | | | |
| | | | | BP26003389 | | | | | | | 100.0% | 9,393,333,466 | | | |
| | | | | BP2600338910101 | | | | Realizar 8 Documentos de planeación social y económica de la autoridad sanitaria | Documentos de planeación realizados | 8 | 29.0% | 2,190,775,588 | | | |
| | | | | BP2600338910102 | | | | Realizar 18 Documentos metodológicos de los sistemas de gestión de la autoridad sanitaria | Documentos metodológicos realizados | 18 | 17.0% | 2,866,685,238 | | | |
| 4145 | 52030020006 | I | Riesgos en salud intervenidos | BP2600338910201 | Riesgos en salud intervenidos | | 80% | Tramitar 2.000 tutelas en donde se restituya los derechos en salud al menos al 60% con el sistema de gestión documental. | Documentos tramitados | 2,000 | 26.0% | 1,274,874,119 | 15/01/2024 | 31/12/2024 | Secretaría de Salud Pública/Unidad de Apoyo a la Gestión |
| | | | | BP2600338910301 | | | | Aportar un 20% en el índice de capacidad de los servicios tecnológicos | Índice de capacidad en la prestación de servicios de tecnología | 20 | 20.0% | 2,493,884,224 | | | |
| | | | | BP2600338910303 | | | | Realizar mantenimiento de la infraestructura física de 2 sedes de la autoridad sanitaria. | Sedes mantenidas | 1 | 8.0% | 567,114,297 | | | |
| 4145 | 52030030001 | I | Mejoramiento de la gestión del riesgo por parte de los actores del SGSSS en Santiago de Cali | BP26003078 | Mejoramiento de la gestión del riesgo por parte de los actores del SGSSS en Santiago de Cali | | 80% | Se interviene el 80% de riesgos en salud identificados en los territorios priorizados a través de la implementación de las campañas de Atención Primaria en Salud - APS.) | Campañas de promoción de modos, condiciones y estilos de vida saludables implementadas | 1 | 100.0% | 200,000,000 | 15/01/2024 | 31/12/2024 | Secretaría de Salud Pública/Subsecretaría de Promoción, Prevención y Producción Social de la Salud. |
| | | | | BP2600307810101 | | | | | | 1 | 100.0% | 200,000,000 | | | |
| | | | | BP26002941 | | | | | | 7 | 100.0% | 617,904,272 | | | |

| | | | | |
|--|--|--|-------------------------------|--|
|  <p>ALCALDÍA DE SANTIAGO DE CALI DIRECCIONAMIENTO ESTRATEGICO PLANEACION ECONOMICA Y SOCIAL</p> | <p>MODELO INTEGRADO DE PLANEACIÓN Y GESTIÓN (MIPG)</p> <p>FORMULACIÓN DEL PLAN DE ACCIÓN RELACIÓN DE LOS PROYECTOS DE COMPETENCIA DEL ORGANISMO FRENTE AL PLAN DE DESARROLLO CUADRO 1F</p> | | <p>MEDE01.03.02.P006.F005</p> | |
| | <p>VERSIÓN</p> | | <p>008</p> | |


| | | | | | |
|-----------|-----------------------------|-------------------|------------|-----------|------|
| ORGANISMO | SECRETARÍA DE SALUD PÚBLICA | Fecha de reporte: | 18/01/2024 | Vigencia: | 2024 |
|-----------|-----------------------------|-------------------|------------|-----------|------|

| Código organismo | Código general | Clase | Identificación de la dimensión, línea estratégica, programa, indicador y proyectos de inversión | Clasificación (BP) | Meta a alcanzar Plan Indicativo | Indicador de resultado del proyecto (Descripción) | Valor Indicador de resultado del proyecto | Meta de producto del proyecto (Descripción) | Indicador de producto del proyecto (Descripción) | Valor de la meta de producto del proyecto | Ponderación producto (%) | Presupuesto inicial (Pesos) | Día / Mes/ Año (Inicio) | Día / Mes / Año (Finalización) | Organismo responsable (Reperto administrativo) |
|------------------|----------------|-------|---|--------------------|---------------------------------|---|---|---|---|---|--------------------------|-----------------------------|-------------------------|--------------------------------|---|
| 4145 | | pr | Fortalecimiento de la Gestión en la Promoción de Entornos para la vida en Santiago de Cali | BP2600294110101 | | Territorios que concentran mayor riesgo epidemiológico, sanitario, social y ambiental intervenidos integralmente | 7 | Implementar 7 campañas de articulación intersectorial y comunitaria en la promoción en temas de hábitat saludable en 7 territorios a intervenir integralmente en los entornos de vida cotidiana | Campañas de promoción en temas de hábitat saludable implementadas | 7 | 45.0% | 275,935,800 | | | Secretaría de Salud Pública/Subsecretaría de Promoción, Prevención y Producción Social de la Salud. |
| | | | | BP2600294110201 | | | | Implementar en 3500 campañas de gestión del riesgo para abordar situaciones de salud relacionadas con condiciones ambientales | Campañas de gestión del riesgo para abordar situaciones de salud relacionadas con condiciones ambientales implementadas | | | | | | |
| | | | | BP2600294110202 | | | | Capacitar 5950 personas en en temas de salud pública y prestación de servicios | Personas capacitadas | | | | | | |
| | | | | BP2600294110203 | | | | Implementar 35 campañas de promoción de modos, condiciones en entornos para la vida y estilos de vida saludables en el entorno comunitario | Campañas de promoción de modos, condiciones y estilos de vida saludables implementadas | | | | | | |
| | | | | BP2600294110301 | | | | Brindar a 6 organizaciones de base asistencia técnica comunitaria con enfoque de entornos para la vida | Organizaciones de base apoyadas técnicamente | | | | | | |
| | | | | BP2600294110401 | | | | Actualizar 1 sistema de información en el ejercicio de toma de decisiones en temas asociados a la promoción de entornos para la vida y de gestión en salud ambiental | Sistemas de información actualizados | | | | | | |
| 4145 | | pr | Implementación de encuentros comunitarios en la promoción de entornos para la vida y estilos de vida saludables en la comuna 21 de Santiago de Cali | BP26003326 | | Territorio intervenido integralmente en temas de hábitat saludable, entornos para la vida y estilos de vida saludable. | 1 | Implementar 3 campañas de promoción en temas de hábitat saludable, entornos para la vida y estilos de vida saludables en 1 territorio intervenido (comuna 21) | Campañas de promoción en temas de hábitat saludable implementadas | 3 | 100.0% | 115,762,501 | 01/04/2024 | 31/12/2024 | Secretaría de Salud Pública/Subsecretaría de Promoción, Prevención y Producción Social de la Salud. |
| | | | | BP2600332610101 | | | | | | | | | | | |
| | | | | | | | | | | | | | | | |
| 52030030002 | | I | Estrategia de Gestión Integral - EGI de ETV, implementada | BP26003060 | | Campañas de gestión del riesgo para abordar situaciones de salud relacionadas con condiciones ambientales implementadas | 90.0% | Implementar 14 campañas de prevención y control del vector transmisor de las ETV en 14 sectores priorizados | Campañas de promoción de modos, condiciones y estilos de vida saludables implementadas | 14 | 8.0% | 256,838,400 | 15/01/2024 | 31/12/2024 | |
| | | | | BP2600306010101 | | | | | | | | | | | |

| | | | | | | | | | | | | |
|--|--|--|--|--|--|--|--|--|--|--|------------------------|-----|
|  <p>ALCALDÍA DE SANTIAGO DE CALI DIRECCIONAMIENTO ESTRATÉGICO PLANEACIÓN ECONÓMICA Y SOCIAL</p> | <p>MODELO INTEGRADO DE PLANEACIÓN Y GESTIÓN (MIPG)</p> <p>FORMULACIÓN DEL PLAN DE ACCIÓN</p> <p>RELACIÓN DE LOS PROYECTOS DE COMPETENCIA DEL ORGANISMO FRENTE AL PLAN DE DESARROLLO</p> <p>CUADRO 1F</p> | | | | | | | | | | MEDE01.03.02.P006.F005 | |
| | | | | | | | | | | | VERSIÓN | 008 |


| | | | | | | | | | | | | | | |
|-----------|-----------------------------|--|--|--|--|--|--|--|--|--|-------------------|------------|-----------|------|
| ORGANISMO | SECRETARÍA DE SALUD PÚBLICA | | | | | | | | | | Fecha de reporte: | 18/01/2024 | Vigencia: | 2024 |
|-----------|-----------------------------|--|--|--|--|--|--|--|--|--|-------------------|------------|-----------|------|

| Código organismo | Código general | Clase | Identificación de la dimensión, línea estratégica, programa, indicador y proyectos de inversión | Clasificación (BP) | Meta a alcanzar Plan Indicativo | Indicador de resultado del proyecto (Descripción) | Valor Indicador de resultado del proyecto | Meta de producto del proyecto (Descripción) | Indicador de producto del proyecto (Descripción) | Valor de la meta de producto del proyecto | Ponderación producto (%) | Presupuesto inicial (Pesos) | Día / Mes / Año (Inicio) | Día / Mes / Año (Finalización) | Organismo responsable (Reperto administrativo) |
|------------------|----------------|-------|---|--------------------|---------------------------------|--|---|--|--|---|--------------------------|-----------------------------|--------------------------|--------------------------------|---|
| 4145 | | pr | Mejoramiento de la gestión en la prevención y vigilancia de insectos vectores de enfermedades en Santiago de Cali | BP2600306010201 | | | | Implementar 12 campañas de gestión del riesgo en abordar situaciones de salud relacionadas con condiciones ambientales, vigilancia y control de vectores | Campañas de gestión del riesgo para abordar situaciones de salud relacionadas con condiciones ambientales implementadas | 12 | 83.0% | 2,719,347,800 | | | Secretaría de Salud Pública/Subsecretaría de Promoción, Prevención y Producción Social de la Salud. |
| | | | | BP2600306010301 | | | | Actualizar 1 sistema de información en temas asociados a la vigilancia de vectores y la atención a usuarios internos y externos | Sistemas de información actualizados | 1 | 9.0% | 308,813,800 | | | |
| | 52030030003 | I | Estrategia de Gestión Integrada - EGI de Zoonosis implementada | BP26003077 | | | 88% | | | 14 | 100.0% | 1,800,000,000 | 15/01/2024 | 31/12/2024 | |
| | | | | BP2600307710101 | | | | Realizar en 1 distrito inspección, vigilancia y control de los factores del riesgo del ambiente que afectan la salud humana | Distritos con acciones de Inspección Vigilancia y Control reales y efectivas de los factores del riesgo del ambiente que afectan la salud humana realizados | 1 | 9.0% | 156,340,800 | | | |
| | | | | BP2600307710201 | | Estrategia de Gestión Integrada - EGI de Zoonosis implementada | 88% | Generar 12 informes de vigilancia epidemiológica | Informes de evento generados en la vigencia | 12 | 52.0% | 927,114,300 | | | |
| 4145 | | pr | Fortalecimiento de la Estrategia de Gestión Integral de Zoonosis en Santiago de Cali | BP2600307710301 | | | | Realizar 1 intervención de promoción, prevención, vigilancia y control de vectores y zoonosis | Municipios categorías 1,2 y 3 que formulen y ejecuten real y efectivamente acciones de promoción, prevención, vigilancia y control de vectores y zoonosis realizados | 1 | 30.0% | 554,977,500 | | | Secretaría de Salud Pública/Subsecretaría de Promoción, Prevención y Producción Social de la Salud. |
| | | | | BP2600307710401 | | | | Realizar dotación del 100% de bienes y Servicio de interés en salud pública en acciones de control de la transmisión de la zoonosis de forma preventiva y correctiva | Cumplimiento de indicador ponderado de suministro de bienes y Servicio de interés para la salud pública en una vigencia determinada | 100 | 9.0% | 161,567,400 | | | |
| 4145 | 52030030005 | I | Edificaciones e instalaciones con condiciones seguras para la salud humana aumentadas | BP26002955 | | | 9,000 | | | 9,000 | 100.0% | 3,225,140,000 | 15/01/2024 | 31/12/2024 | Secretaría de Salud Pública/Subsecretaría de Promoción, Prevención y Producción Social de la Salud. |
| | | | | BP2600295510101 | | | | Generar 4 informes de eventos y componentes temáticos de la salud ambiental identificados en zonas de interés | Informes de evento generados en la vigencia | 4 | 9.0% | 279,459,600 | | | |
| | | | | BP2600295510102 | | | | Elaborar 4 documentos metodológicos de plan de trabajo del procedimiento de IVC | Documentos metodológicos elaborados | 4 | 6.0% | 203,992,772 | | | |
| 4145 | | pr | Mejoramiento de las acciones de inspección, vigilancia y control en Santiago de Cali | BP2600295510201 | | | | Realizar 1200 análisis de laboratorio de componentes agua y saneamiento básico | Análisis realizados | 1,200 | 18.0% | 578,661,712 | | | Secretaría de Salud Pública/Subsecretaría de Promoción, Prevención y Producción Social de la Salud. |

| | | |
|--|--|-------------------------------|
|  <p>ALCALDÍA DE SANTIAGO DE CALI DIRECCIONAMIENTO ESTRATEGICO PLANEACION ECONOMICA Y SOCIAL</p> | <p>MODELO INTEGRADO DE PLANEACIÓN Y GESTIÓN (MIPG)</p> <p>FORMULACIÓN DEL PLAN DE ACCIÓN RELACIÓN DE LOS PROYECTOS DE COMPETENCIA DEL ORGANISMO FRENTE AL PLAN DE DESARROLLO CUADRO 1F</p> | <p>MEDE01.03.02.P006.F005</p> |
| | <p>VERSIÓN</p> | <p>008</p> |


| | | | | | |
|-----------|-----------------------------|-------------------|------------|-----------|------|
| ORGANISMO | SECRETARÍA DE SALUD PÚBLICA | Fecha de reporte: | 18/01/2024 | Vigencia: | 2024 |
|-----------|-----------------------------|-------------------|------------|-----------|------|

| Código organismo | Código general | Clase | Identificación de la dimensión, línea estratégica, programa, indicador y proyectos de inversión | Clasificación (BP) | Meta a alcanzar Plan Indicativo | Indicador de resultado del proyecto (Descripción) | Valor Indicador de resultado del proyecto | Meta de producto del proyecto (Descripción) | Indicador de producto del proyecto (Descripción) | Valor de la meta de producto del proyecto | Ponderación producto (%) | Presupuesto inicial (Pesos) | Día / Mes/ Año (Inicio) | Día / Mes / Año (Finalización) | Organismo responsable (Reperto administrativo) |
|------------------|--------------------------------|------------------|---|--------------------|---|---|---|---|---|---|--------------------------|-----------------------------|-------------------------|--------------------------------|---|
| 4145 | 52030080004 | I | Índice de capacidad de operación de las Empresas Sociales del Estado aumentado | BP2600295510401 | Edificaciones e instalaciones con condiciones seguras para la salud humana aumentadas | | 9,000 | Atender el 100% de solicitudes de evaluación del riesgo en inocuidad de alimentos | Evaluaciones de riesgo realizadas en la vigencia/evaluaciones de riesgo solicitadas en la vigencia | 100 | 24.0% | 773,680,784 | | | |
| | | | | BP2600295510402 | | | | | | | | | | | |
| | | | | BP26004358 | | | | | | | | | | | |
| | | | | BP2600435810101 | | | | | | | | | | | |
| | | | | | | | | | | | | | | | |
| | | | | | | | | | | | | | | | |
| | | | | | | | | | | | | | | | |
| | | | | | | | | | | | | | | | |
| | | | | | | | | | | | | | | | |
| | | | | | | | | | | | | | | | |
| | | | | | | | | | | | | | | | |
| 4145 | 5305 5305002 53050020004 | D L P I | Cali, Nuestra Casa Común Gestión del Riesgo Reducción del Riesgo Servicios de urgencias y ambulancias seguros en la respuesta a urgencias, emergencias y desastres | | Índice de capacidad de operación de las Empresas Sociales del Estado aumentado | | 90% | Apoyar la adquisición de 665 elementos entre mobiliario clínico y equipos biomédicos en la dotación hospitalaria de las ESE, para alcanzar el 74% en el índice | Elementos de dotación hospitalaria adquiridos | 665 | 100.0% | 3,500,000,000 | 01/04/2024 | 31/12/2024 | Secretaría de Salud Pública/Subsecretaría de Protección de la Salud y Prestación de Servicios |
| | | | | | | | | | | | | | | | |
| | | | | | | | | | | | | | | | |
| | | | | | | | | | | | | | | | |
| | | | | | | | | | | | | | | | |
| | | | | | | | | | | | | | | | |
| | | | | | | | | | | | | | | | |
| | | | | | | | | | | | | | | | |
| | | | | | | | | | | | | | | | |
| | | | | | | | | | | | | | | | |
| | | | | | | | | | | | | | | | |
| 4145 | 5305 5305002 53050020004 | D L P I | Cali, Nuestra Casa Común Gestión del Riesgo Reducción del Riesgo Servicios de urgencias y ambulancias seguros en la respuesta a urgencias, emergencias y desastres | | Índice de capacidad de operación de las Empresas Sociales del Estado aumentado | | 90% | Capacitar 1000 personas en Primer Respondiente Comunitario con énfasis en manejo de Equipos de desfibrilación Externa Automática-DEA | Personas capacitadas | 1,000 | 5.0% | 224,884,850 | | | |
| | | | | | | | | | | | | | | | |
| | | | | | | | | | | | | | | | |
| | | | | | | | | | | | | | | | |
| | | | | | | | | | | | | | | | |
| | | | | | | | | | | | | | | | |
| | | | | | | | | | | | | | | | |
| | | | | | | | | | | | | | | | |
| | | | | | | | | | | | | | | | |
| | | | | | | | | | | | | | | | |
| | | | | | | | | | | | | | | | |
| 4145 | 5305 5305002 53050020004 | D L P I | Cali, Nuestra Casa Común Gestión del Riesgo Reducción del Riesgo Servicios de urgencias y ambulancias seguros en la respuesta a urgencias, emergencias y desastres | | Índice de capacidad de operación de las Empresas Sociales del Estado aumentado | | 90% | Brindar asistencia técnica a 36 instituciones prestadoras de Servicio de salud en la implementación de planes hospitalarios de emergencias, que cuenten con Servicios de urgencias habilitados. | Instituciones Prestadoras de Salud con asistencia técnica recibida en la Jurisdicción. | 36 | 15.0% | 122,607,720 | | | |
| | | | | | | | | | | | | | | | |
| | | | | | | | | | | | | | | | |
| | | | | | | | | | | | | | | | |
| | | | | | | | | | | | | | | | |
| | | | | | | | | | | | | | | | |
| | | | | | | | | | | | | | | | |
| | | | | | | | | | | | | | | | |
| | | | | | | | | | | | | | | | |
| | | | | | | | | | | | | | | | |
| | | | | | | | | | | | | | | | |
| 4145 | 5305 5305002 53050020004 | D L P I | Cali, Nuestra Casa Común Gestión del Riesgo Reducción del Riesgo Servicios de urgencias y ambulancias seguros en la respuesta a urgencias, emergencias y desastres | | Índice de capacidad de operación de las Empresas Sociales del Estado aumentado | | 90% | Elaborar 7 documentos de planeación ante eventos de interés de salud pública | Documentos de planeación para el mejoramiento de la calidad en salud elaborados. | 7 | 2.0% | 26,895,600 | | | |
| | | | | | | | | | | | | | | | |
| | | | | | | | | | | | | | | | |
| | | | | | | | | | | | | | | | |
| | | | | | | | | | | | | | | | |
| | | | | | | | | | | | | | | | |
| | | | | | | | | | | | | | | | |
| | | | | | | | | | | | | | | | |
| | | | | | | | | | | | | | | | |
| | | | | | | | | | | | | | | | |
| | | | | | | | | | | | | | | | |
| 4145 | 5305 5305002 53050020004 | D L P I | Cali, Nuestra Casa Común Gestión del Riesgo Reducción del Riesgo Servicios de urgencias y ambulancias seguros en la respuesta a urgencias, emergencias y desastres | | Índice de capacidad de operación de las Empresas Sociales del Estado aumentado | | 90% | Coordinar la operación de 1 Centro Regulador de Urgencias, Emergencias y Desastres. | Direcciones departamentales de salud con Centros Reguladores de Urgencias, Emergencias y Desastres efectivamente organizados. | 1 | 40.0% | 2,158,214,400 | | | Secretaría de Salud Pública/Subsecretaría de Protección de la Salud y Prestación de Servicios |
| | | | | | | | | | | | | | | | |
| | | | | | | | | | | | | | | | |
| | | | | | | | | | | | | | | | |
| | | | | | | | | | | | | | | | |
| | | | | | | | | | | | | | | | |
| | | | | | | | | | | | | | | | |
| | | | | | | | | | | | | | | | |
| | | | | | | | | | | | | | | | |
| | | | | | | | | | | | | | | | |

| | | | | | | |
|--|---|--|--|--|------------------------|-----|
|  <p>ALCALDÍA DE SANTIAGO DE CALI DIRECCIONAMIENTO ESTRATÉGICO PLANEACIÓN ECONÓMICA Y SOCIAL</p> | <p>MODELO INTEGRADO DE PLANEACIÓN Y GESTIÓN (MIPG)</p> | | | | MEDE01.03.02.P006.F005 | |
| | <p>FORMULACIÓN DEL PLAN DE ACCIÓN RELACIÓN DE LOS PROYECTOS DE COMPETENCIA DEL ORGANISMO FRENTE AL PLAN DE DESARROLLO CUADRO 1F</p> | | | | VERSIÓN | 008 |


| | | | | | |
|-----------|-----------------------------|-------------------|------------|-----------|------|
| ORGANISMO | SECRETARÍA DE SALUD PÚBLICA | Fecha de reporte: | 18/01/2024 | Vigencia: | 2024 |
|-----------|-----------------------------|-------------------|------------|-----------|------|

| Código organismo | Código general | Clase | Identificación de la dimensión, línea estratégica, programa, indicador y proyectos de inversión | Clasificación (BP) | Meta a alcanzar Plan Indicativo | Indicador de resultado del proyecto (Descripción) | Valor Indicador de resultado del proyecto | Meta de producto del proyecto (Descripción) | Indicador de producto del proyecto (Descripción) | Valor de la meta de producto del proyecto | Ponderación producto (%) | Presupuesto inicial (Pesos) | Día / Mes/ Año (Inicio) | Día / Mes / Año (Finalización) | Organismo responsable (Reparto administrativo) |
|------------------|----------------|-------|---|--------------------|---------------------------------|--|---|--|---|---|--------------------------|-----------------------------|-------------------------|--------------------------------|--|
| | | | | BP2600306410501 | | Servicios de urgencias y ambulancias seguros en la respuesta a urgencias emergencias y desastres | 90% | Realizar inspección de registro y control a 351 prestadores de Servicio de transporte asistencial de salud públicos y privado (390 ambulancias habilitadas) y en donde al menos el 90% cumple requisitos | Registro y control de los Prestadores de Servicio de Salud públicos y privado | 351 | 25.0% | 311,094,000 | | | |
| | | | | BP2600306410601 | | | | Participar en actividades de vigilancia de 100 eventos de interés en salud publica | Eventos de interés en salud publica vigilados por laboratorio o por las redes especiales desde la Dirección de Redes en Salud Publica | 100 | 10.0% | 101,338,910 | | | |
| | | | | BP2600306410701 | | | | implementar 1 proceso de gestión del riesgo y el manejo de desastres en los instrumentos de gestión pública. | Municipios con implementación efectiva de los procesos de gestión del riesgo y el manejo de desastres en los instrumentos de gestión pública. | 1 | 3.0% | 255,764,520 | | | |
| Proyectos | | | 38 | | | | | | | | Presupuesto | 1,375,048,175,496 | | | |
| | | | | | | | | | | | | 1,375,048,175,496 | | | |

| | | | | | | | | | | | | |
|--|--|--|--|--|--|--|--|--|--|--|------------------------|-----|
|  <p>ALCALDÍA DE SANTIAGO DE CALI DIRECCIONAMIENTO ESTRATEGICO PLANEACION ECONOMICA Y SOCIAL</p> | <p>MODELO INTEGRADO DE PLANEACIÓN Y GESTIÓN (MIPG)</p> <p>FORMULACIÓN DEL PLAN DE ACCIÓN RELACIÓN DE LOS PROYECTOS DE COMPETENCIA DEL ORGANISMO FRENTE AL PLAN DE DESARROLLO CUADRO 1F</p> | | | | | | | | | | MEDE01.03.02.P006.F005 | |
| | | | | | | | | | | | VERSIÓN | 008 |


| | | | | | | | | | | | | | | |
|-----------|--------------------------------|--|--|--|--|--|--|--|--|--|-------------------|------------|-----------|------|
| ORGANISMO | SECRETARÍA DE BIENESTAR SOCIAL | | | | | | | | | | Fecha de reporte: | 18/01/2024 | Vigencia: | 2024 |
|-----------|--------------------------------|--|--|--|--|--|--|--|--|--|-------------------|------------|-----------|------|

| Código organismo | Código general | Clase | Identificación de la dimensión, línea estratégica, programa, indicador y proyectos de inversión | Clasificación (BP) | Meta a alcanzar Plan Indicativo | Indicador de resultado del proyecto (Descripción) | Valor Indicador de resultado del proyecto | Meta de producto del proyecto (Descripción) | Indicador de producto del proyecto (Descripción) | Valor de la meta de producto del proyecto | Ponderación producto (%) | Presupuesto inicial (Pesos) | Día / Mes / Año (Inicio) | Día / Mes / Año (Finalización) | Organismo responsable (Reparto administrativo) |
|------------------|----------------|-------|--|--------------------|---------------------------------|--|---|--|--|---|--------------------------|-----------------------------|--------------------------|--------------------------------|--|
| 4146 | 51 | D | Cali, Inteligente por la Vida Empleabilidad y Emprendimiento Empleabilidad con Enfoque Diferencial y de Género Entidades públicas y/o privadas sensibilizadas en enfoque diferencial y de género que promuevan buenas prácticas de inclusión desarrollo humano y autonomía económica | BP26003141 | | Entidades públicas y/o privadas sensibilizadas en enfoque diferencial y de género que promuevan buenas prácticas de inclusión desarrollo humano y autonomía económica | 16 | Sensibilizar a 16 Entidades Públicas y/o Privadas con enfoque diferencial y de género. | Instancias territoriales de coordinación institucional asistidas y apoyadas | 16 | 100.0% | 362,930,400 | 19/1/2024 | 31/12/2024 | Subsecretaría de Equidad de Género |
| | 5104 | L | | | | | | | | | | | | | |
| | 5104001 | P | | | | | | | | | | | | | |
| | 51040010003 | I | | | | | | | | | | | | | |
| 4146 | 52 | D | Cali, Solidaria por la Vida Distrito Reconciliado Cali Distrito Previene las Violencias Centros de orientación familiar funcionando como estrategia para la prevención de las violencias y para el fortalecimiento de habilidades para la vida, el trabajo y la convivencia de las Familias, con el enfoque interspecie incorporado para la atención diferencial | BP2600314110201 | | Centros de orientación familiar funcionando como estrategia para la prevención de las violencias y para el fortalecimiento de habilidades para la vida, el trabajo y la convivencia de las Familias, con el enfoque interspecie incorporado para la atención diferencial | 1 | Realizar 200 capacitaciones a mujeres en formulación de políticas empresariales. | Personas capacitadas | 200 | 45.0% | 175,744,800 | 26/1/2024 | 31/12/2024 | Subsecretaría de Poblaciones y Etnias |
| | 5201 | L | | | | | | | | | | | | | |
| | 5201002 | P | | | | | | | | | | | | | |
| | 52010020008 | I | | | | | | | | | | | | | |
| 4146 | 5201005 | P | Atención Integral a las Víctimas del Conflicto Personas en Procesos de Retorno y Reubicación, apoyadas | BP26003023 | | Personas en Procesos de Retorno y Reubicación, apoyadas | 100% | Realizar acompañamiento a una comunidad en proceso de retorno y reubicación. | Comunidades con procesos de acompañamiento para retornos o reubicación | 50 | 100.0% | 78,832,000 | 9/5/2024 | 31/12/2024 | Subsecretaría de Atención Integral a Víctimas |
| | 52010050001 | I | | | | | | | | | | | | | |
| | | | | | | | | | | | | | | | |
| | | | | | | | | | | | | | | | |
| 4146 | | | Apoyo a las personas víctimas del conflicto armado en los procesos de retorno y reubicación desde o hacia el Municipio de Santiago de Cali | BP2600302310101 | | Personas en Procesos de Retorno y Reubicación, apoyadas | 100% | Apoyar a 50 personas en procesos de retorno y reubicación que pertenecen a 50 hogares víctimas del conflicto armado. | Hogares víctimas apoyados para el mejoramiento de condiciones de habitabilidad | 50 | 90.0% | 74,552,800 | 15/5/2024 | 31/12/2024 | |
| | | | | | | | | | | | | | | | |
| | | | | | | | | | | | | | | | |
| | | | | | | | | | | | | | | | |
| 52010050002 | | | Familias víctimas restituidas, que reciben medidas de asistencia, atención y reparación en proceso de restitución de tierras | BP26003020 | | | 100% | Informar a 100 víctimas del conflicto armado sobre la oferta institucional. | Víctimas informadas sobre oferta institucional | 100 | 55.0% | 40,000,000 | | | |
| | | | | | | | | | | | | | | | |
| | | | | | | | | | | | | | | | |
| | | | | | | | | | | | | | | | |

| | | | | |
|--|--|--|-------------------------------|--|
|  <p>ALCALDÍA DE SANTIAGO DE CALI DIRECCIONAMIENTO ESTRATÉGICO PLANEACIÓN ECONÓMICA Y SOCIAL</p> | <p>MODELO INTEGRADO DE PLANEACIÓN Y GESTIÓN (MIPG)</p> <p>FORMULACIÓN DEL PLAN DE ACCIÓN RELACIÓN DE LOS PROYECTOS DE COMPETENCIA DEL ORGANISMO FRENTE AL PLAN DE DESARROLLO CUADRO 1F</p> | | <p>MEDE01.03.02.P006.F005</p> | |
| | <p>VERSIÓN</p> | | <p>008</p> | |


| | | | | | |
|-----------|--------------------------------|-------------------|------------|-----------|------|
| ORGANISMO | SECRETARÍA DE BIENESTAR SOCIAL | Fecha de reporte: | 18/01/2024 | Vigencia: | 2024 |
|-----------|--------------------------------|-------------------|------------|-----------|------|

| Código organismo | Código general | Clase | Identificación de la dimensión, línea estratégica, programa, indicador y proyectos de inversión | Clasificación (BP) | Meta a alcanzar Plan Indicativo | Indicador de resultado del proyecto (Descripción) | Valor Indicador de resultado del proyecto | Meta de producto del proyecto (Descripción) | Indicador de producto del proyecto (Descripción) | Valor de la meta de producto del proyecto | Ponderación producto (%) | Presupuesto inicial (Pesos) | Día / Mes/ Año (Inicio) | Día / Mes / Año (Finalización) | Organismo responsable (Reparto administrativo) |
|------------------|----------------|-------|--|--------------------|---------------------------------|--|---|--|--|---|--------------------------|-----------------------------|-------------------------|--------------------------------|--|
| 4146 | | pr | Asistencia y atención para las familias víctimas del conflicto armado restituidas de tierras en Santiago de Cali | BP2600302010201 | | Familias víctimas restituidas, que reciben medidas de asistencia, atención y reparación en proceso de restitución de tierras | 100% | Asistir a 10 familias víctimas en el proceso de restitución de tierras y mejoramiento de condiciones de habitabilidad. | Hogares víctimas apoyados para el mejoramiento de condiciones de habitabilidad | 10 | 45.0% | 21,500,000 | | | Subsecretaría de Atención Integral a Víctimas |
| | 52010050003 | I | Personas que reciben orientación y atención integral a través del Centro Regional de Atención a Víctimas | BP26003012 | | Personas que reciben orientación y atención integral a través del Centro Regional de Atención a Víctimas | 31,000 | Atender 31.000 solicitudes de personas que buscan recibir orientación y atención integral. | Solicitudes tramitadas | 31,000 | 100.0% | 1,253,444,000 | 24/1/2024 | 31/12/2024 | |
| | | | | BP2600301210101 | | | 31,000 | | | 31,000 | 70.0% | 1,235,000,000 | | | |
| 4146 | | pr | Fortalecimiento de los servicios de orientación y atención del Centro Regional de Atención a Víctimas en Santiago de Cali | BP2600301210201 | | | | Elaborar un plan de acción articulado como mecanismo para fortalecer la capacidad institucional en el CRAV. | Planes de acción articulados | 1 | 30.0% | 18,444,000 | | | Subsecretaría de Atención Integral a Víctimas |
| | 52010050004 | I | Puntos de Información Orientación (PIO) y Unidades Móviles adecuadas y funcionando | BP26003018 | | Puntos de Información Orientación (PIO) y Unidades Móviles adecuadas y funcionando | 1 | Adecuar y garantizar el funcionamiento de 1 centro regional PIO. | Centros regionales y puntos de atención a víctimas dotados | 1 | 100.0% | 742,920,000 | 12/2/2024 | 31/12/2024 | |
| | | | | BP2600301810101 | | | 1 | | | 1 | 60.0% | 545,000,000 | | | Subsecretaría de Atención Integral a Víctimas |
| 4146 | | pr | Fortalecimiento de la oferta de servicios brindados a las víctimas del conflicto armado en Santiago de Cali | BP2600301810201 | | | | Informar a 7.659 víctimas del conflicto armado sobre la oferta institucional. | Víctimas informadas sobre oferta institucional | 7,659 | 40.0% | 197,920,000 | | | |
| | 52010050005 | I | Hogares víctimas del conflicto armado que solicitan y reciben ayuda humanitaria con enfoque étnico diferencial, en cumplimiento de los requisitos de ley | BP26003008 | | Hogares víctimas del conflicto armado que solicitan y reciben ayuda humanitaria | 100% | Atender a 37.884 personas de 12.628 hogares víctimas del conflicto en el marco de ayudas humanitarias inmediatas. | Personas con asistencia humanitaria | 37,884 | 100.0% | 5,774,024,375 | 24/1/2024 | 31/12/2024 | Subsecretaría de Atención Integral a Víctimas |
| | | | | BP2600300810101 | | | 100% | | | 37,884 | 100.0% | 5,774,024,375 | | | |
| | 52010050006 | I | Sistema de información de atención a víctimas del conflicto ampliado e integrado | BP26003009 | | | 10% | Caracterizar a 30.000 víctimas del conflicto armado a través del sistema SIVIC. | Víctimas caracterizadas | 30,000 | 20.0% | 75,600,000 | 26/1/2024 | 31/12/2024 | |
| | | | | BP2600300910101 | | | | | | 30,000 | 20.0% | 75,600,000 | | | Subsecretaría de Atención Integral a Víctimas |
| 4146 | | pr | Ampliación e integración del Sistema de Información de Víctimas de Cali | BP2600300910201 | | Sistema de información de atención a víctimas del conflicto ampliado e integrado | 10% | Ingresar a través de 1 módulo ampliado e integrados al SIVIC, 30.000 víctimas del conflicto armado. | Víctimas incluidas en el Registro Único de Víctimas | 30,000 | 80.0% | 60,600,000 | | | |
| | 52010050007 | I | Porcentaje de atención de solicitudes recibidas por canales no presenciales habilitados para servicios de atención y orientación | BP26003726 | | Porcentaje de atención de solicitudes recibidas por canales no presenciales habilitados para servicios de atención y orientación | 100% | | | 2,850 | 100.0% | 55,000,000 | 26/1/2024 | 31/12/2024 | |
| 4146 | | pr | Fortalecimiento de la atención a las víctimas del conflicto armado a través de canales no presenciales en Santiago de Cali | BP2600372610101 | | | 100% | Tramitar 2.850 solicitudes de personas víctimas del conflicto armado. | Solicitudes tramitadas | 2,850 | 100.0% | 55,000,000 | | | Subsecretaría de Atención Integral a Víctimas |

| | | |
|--|--|-------------------------------|
|  <p>ALCALDÍA DE SANTIAGO DE CALI DIRECCIONAMIENTO ESTRATEGICO PLANEACION ECONOMICA Y SOCIAL</p> | <p>MODELO INTEGRADO DE PLANEACIÓN Y GESTIÓN (MIPG)</p> <p>FORMULACIÓN DEL PLAN DE ACCIÓN RELACIÓN DE LOS PROYECTOS DE COMPETENCIA DEL ORGANISMO FRENTE AL PLAN DE DESARROLLO CUADRO 1F</p> | <p>MEDE01.03.02.P006.F005</p> |
| | <p>VERSIÓN</p> | <p>008</p> |


| | | | | | |
|-----------|--------------------------------|-------------------|------------|-----------|------|
| ORGANISMO | SECRETARÍA DE BIENESTAR SOCIAL | Fecha de reporte: | 18/01/2024 | Vigencia: | 2024 |
|-----------|--------------------------------|-------------------|------------|-----------|------|

| Código organismo | Código general | Clase | Identificación de la dimensión, línea estratégica, programa, indicador y proyectos de inversión | Clasificación (BP) | Meta a alcanzar Plan Indicativo | Indicador de resultado del proyecto (Descripción) | Valor Indicador de resultado del proyecto | Meta de producto del proyecto (Descripción) | Indicador de producto del proyecto (Descripción) | Valor de la meta de producto del proyecto | Ponderación producto (%) | Presupuesto inicial (Pesos) | Día / Mes/ Año (Inicio) | Día / Mes / Año (Finalización) | Organismo responsable (Reparto administrativo) |
|------------------|----------------|-------|---|--------------------|---------------------------------|--|---|---|--|---|--------------------------|-----------------------------|-------------------------|--------------------------------|--|
| 4146 | 52010050010 | I | Personas víctimas del conflicto armado que reciben asistencia psico jurídica especializada frente al goce efectivo de sus derechos a la verdad, la justicia, la reparación y la no repetición | BP26003510 | | Personas víctimas del conflicto armado que reciben asistencia psico jurídica especializada | 220 | Realizar asistencia psico jurídica especializada a 220 personas víctimas del conflicto armado. | Victimas informadas sobre oferta institucional | 220 | 100.0% | 595,000,000 | 14/2/2024 | 31/12/2024 | Subsecretaría de Atención Integral a Víctimas |
| | | pr | Asistencia a víctimas de manera psicosocial y jurídicamente frente al goce de sus derechos ante las entidades del Sistema Integral de Verdad, Justicia, Reparación y No Repetición Cali | BP2600351010101 | | | 220 | Reconocer, recordar y dignificar a 20 personas víctimas del conflicto armado. | Victimas reconocidas, recordadas y dignificadas por el Estado | 20 | 35.0% | 345,000,000 | | | |
| | | | | BP2600351010201 | | | | | | | | | | | |
| 4146 | 52010050011 | I | Personas víctimas del conflicto armado que se benefician de la estrategia "Reparar para Reconciliar" con enfoque diferencial | BP26003531 | | Personas víctimas del conflicto armado que se benefician de la estrategia "Reparar para Reconciliar" con enfoque diferencial | 2,300 | Caracterizar a 957 víctimas del conflicto armado durante la estrategia "Reparar para Reconciliar". | Victimas caracterizadas | 957 | 28.0% | 480,000,000 | 18/3/2024 | 31/12/2024 | Subsecretaría de Atención Integral a Víctimas |
| | | pr | Reparación a personas víctimas del conflicto armado que se benefician de la estrategia Reparar para Reconciliar en Santiago de Cali | BP2600353110101 | | | | Beneficiar con la estrategia "Reparar para Reconciliar" a 2,300 personas víctimas del conflicto armado. | Victimas con atención psicosocial en modalidad individual, familiar, comunitaria y grupal. | 2,300 | 72.0% | 1,619,702,336 | | | |
| | | | | BP2600353110201 | | | 2,300 | | | | | | | | |
| 4146 | 52010050012 | I | Organizaciones que reciben apoyo para su participación e incidencia ante las entidades del Sistema Integral de Verdad, Justicia Reparación y No Repetición | BP26003509 | | Organizaciones que reciben apoyo para su participación e incidencia ante las entidades del Sistema Integral de Verdad, Justicia Reparación y No Repetición | 50 | Asistir a 50 organizaciones en participación e incidencia antes las entidades del SIVJRNP. | Instituciones y organizaciones asistidas técnicamente | 50 | 100.0% | 45,000,000 | 16/4/2024 | 31/12/2024 | Subsecretaría de Atención Integral a Víctimas |
| | | pr | Apoyo a las organizaciones de víctimas ante las entidades del Sistema Integral de Verdad, Justicia, Reparación y No Repetición – SIVJRNP Cali | BP2600350910101 | | | 50 | | | | 100.0% | 45,000,000 | | | |
| | | | | | | | | | | | | | | | |
| 4146 | 52010050015 | I | Personas víctimas del conflicto armado capacitados en mecanismos de reparación y restitución de derechos | BP26003514 | | Personas víctimas del conflicto armado capacitados en mecanismos de reparación y restitución de derechos | 3,380 | Capacitar a 3,380 personas víctimas del conflicto armado en mecanismos de reparación y restitución de derechos. | Victimas informadas sobre oferta institucional | 3,380 | 100.0% | 145,000,000 | 2/2/2024 | 31/12/2024 | Subsecretaría de Atención Integral a Víctimas |
| | | pr | Capacitación a víctimas del conflicto armado en mecanismos de reparación y restitución de derechos Cali | BP2600351410101 | | | 3,380 | | | | 100.0% | 145,000,000 | | | |
| | | | | | | | | | | | | | | | |
| 4146 | 52010050016 | I | Planes de Funcionamiento de la Mesa Distrital de Participación Efectiva de Víctimas aprobado y ejecutado | BP26003016 | | Planes de Funcionamiento de la Mesa Distrital de Participación Efectiva de Víctimas aprobado y ejecutado | 1 | Garantizar un plan de funcionamiento de mesa distrital en donde se realizará un evento de participación. | Eventos de participación realizados | 1 | 96.0% | 127,644,028 | 2/5/2024 | 31/12/2024 | Subsecretaría de Atención Integral a Víctimas |
| | | pr | Apoyo al funcionamiento de la Mesa Municipal de Participación Efectiva de Víctimas en Santiago de Cali | BP2600301610101 | | | 1 | Brindar oferta institucional a los 28 participantes en la Mesa Distrital de Víctimas. | Victimas informadas sobre oferta institucional | 28 | 4.0% | 873,600 | | | |
| | | | | BP2600301610201 | | | | | | | | | | | |
| | 52010050017 | I | Eventos conmemorativos para las víctimas como medidas de satisfacción | BP26003013 | | | 1 | | | | 100.0% | 128,793,345 | 29/4/2024 | 31/12/2024 | |

| | | | |
|--|--|--|------------------------|
|  <p>ALCALDÍA DE SANTIAGO DE CALI DIRECCIONAMIENTO ESTRATEGICO PLANEACION ECONOMICA Y SOCIAL</p> | <p>MODELO INTEGRADO DE PLANEACIÓN Y GESTIÓN (MIPG)</p> <p>FORMULACIÓN DEL PLAN DE ACCIÓN RELACIÓN DE LOS PROYECTOS DE COMPETENCIA DEL ORGANISMO FRENTE AL PLAN DE DESARROLLO CUADRO 1F</p> | | MEDE01.03.02.P006.F005 |
| | VERSIÓN | | 008 |


| | | | | | |
|-----------|--------------------------------|-------------------|------------|-----------|------|
| ORGANISMO | SECRETARÍA DE BIENESTAR SOCIAL | Fecha de reporte: | 18/01/2024 | Vigencia: | 2024 |
|-----------|--------------------------------|-------------------|------------|-----------|------|

| Código organismo | Código general | Clase | Identificación de la dimensión, línea estratégica, programa, indicador y proyectos de inversión | Clasificación (BP) | Meta a alcanzar Plan Indicativo | Indicador de resultado del proyecto (Descripción) | Valor Indicador de resultado del proyecto | Meta de producto del proyecto (Descripción) | Indicador de producto del proyecto (Descripción) | Valor de la meta de producto del proyecto | Ponderación producto (%) | Presupuesto inicial (Pesos) | Día / Mes / Año (Inicio) | Día / Mes / Año (Finalización) | Organismo responsable (Reperto administrativo) |
|------------------|--------------------------------|-------------|---|--------------------|---------------------------------|--|---|---|---|---|--------------------------|-----------------------------|--------------------------|--------------------------------|--|
| 4146 | | pr | Elaboración de eventos conmemorativos como medida de satisfacción de las víctimas del conflicto armado en Santiago de Cali | BP2600301310101 | | Eventos conmemorativos para las víctimas como medidas de satisfacción | 1 | Realizar un evento conmemorativo en donde se reconocen, recuerdan y dignifican a 450 víctimas del conflicto armado. | Víctimas reconocidas, recordadas y dignificadas por el Estado | 450 | 100.0% | 128,793,345 | | | Subsecretaría de Atención Integral a Víctimas |
| | 52010050018 | I | Encuentros regionales de prevención y articulación de las acciones para mitigación de efectos de desplazamiento y alistamiento de los municipios receptores | BP26003511 | | Encuentros regionales de prevención y articulación de las acciones para mitigación de efectos de desplazamiento | 4 | | | 4 | 100.0% | 65,000,000 | 2/2/2024 | 31/12/2024 | |
| 4146 | | pr | Desarrollo de encuentros regionales de prevención y articulación para mitigar los efectos de desplazamiento y alistamiento de los municipios receptores en Santiago de Cali | BP2600351110101 | | Encuentros regionales de prevención y articulación de las acciones para mitigación de efectos de desplazamiento | 4 | Realizar 4 encuentros regionales de prevención y articulación en 4 misiones humanitarias. | Misiones humanitarias realizadas | 4 | 100.0% | 65,000,000 | | | Subsecretaría de Atención Integral a Víctimas |
| | 5202 5202001 52020010001 | L P I | Poblaciones Construyendo Territorio Cariños, Puro Corazón por la Primera Infancia Sistema Distrital de Atención Integral a la Primera Infancia | BP26003503 | | | 0 | | | 5 | 100.0% | 124,435,440 | 20/2/2024 | 31/12/2024 | |
| 4146 | | pr | Conformación del Sistema Distrital de Atención Integral a la Primera Infancia en Santiago de Cali | BP2600350310101 | | Sistema Distrital de Atención Integral a la Primera Infancia | 0 | Constituir un Sistema Distrital de Atención Integral a la Primera Infancia en la que se asiste técnicamente a 5 instituciones. | Instituciones y entidades asistidas técnicamente | 5 | 100.0% | 124,435,440 | | | Subsecretaría de la Primera Infancia |
| | 52020010002 | I | Mantenimiento de las Unidades de Transformación Social - UTS de atención Integral a la Primera Infancia | BP26002756 | | | 18 | | | 18 | 100.0% | 1,000,000,000 | 12/2/2024 | 31/12/2024 | |
| 4146 | | pr | Fortalecimiento de las condiciones físicas y técnicas de las infraestructuras de las unidades de transformación social de primera infancia en Santiago de cali | BP2600275610101 | | Mantenimiento de las Unidades de Transformación Social - UTS de atención Integral a la Primera Infancia | 18 | Realizar el mantenimiento preventivo en las 18 infraestructuras de las Unidades de Transformación Social, que son propiedad del Distrito. | Edificaciones de atención a la primera infancia adecuadas | 18 | 100.0% | 1,000,000,000 | | | Subsecretaría de la Primera Infancia |
| | 52020010003 | I | Niñas, Niños, Mujeres gestantes y madres lactantes atendidas con el Programa Cariños para la Atención Integral a la Primera Infancia | BP26004388 | | | 10,161 | | | 10,161 | 100.0% | 42,287,696,805 | 24/1/2024 | 31/12/2024 | |
| | | | | BP2600438810101 | | Niñas, Niños, Mujeres gestantes y madres lactantes atendidas con el Programa Cariños para la Atención Integral a la Primera Infancia | 10,161 | Atender a 10.161 niños, niñas, mujeres gestantes y madres lactantes con el programa cariños como parte de un servicio de atención integral. | Niños y niñas atendidos en servicios integrales | 10,161 | 50.0% | 38,895,382,925 | | | |
| 4146 | | pr | Implementación de la Atención Integral a la Primera Infancia en Cali | BP2600438810201 | | | | Dotar a 18 UTS del Distrito para la atención a la primera infancia. | Edificaciones de atención a la primera infancia dotadas | 18 | 30.0% | 428,000,000 | | | Subsecretaría de la Primera Infancia |
| | | | | BP2600438810301 | | | | Prestar servicio de educación informal a 1.492 agentes educativos. | Agentes de la institucionalidad de infancia, adolescencia y juventud asistidos técnicamente | 1,492 | 20.0% | 2,964,313,880 | | | |
| | 52020010004 | I | Organismos articulados intersectorial e interinstitucionalmente en la implementación de estrategias de movilización social | BP26003541 | | | 1 | | | 1 | 100.0% | 214,232,320 | 19/2/2024 | 31/12/2024 | |

| | | | | |
|--|--|--|-------------------------------|--|
|  <p>ALCALDÍA DE SANTIAGO DE CALI DIRECCIONAMIENTO ESTRATÉGICO PLANEACIÓN ECONOMICA Y SOCIAL</p> | <p>MODELO INTEGRADO DE PLANEACIÓN Y GESTIÓN (MIPG)</p> <p>FORMULACIÓN DEL PLAN DE ACCIÓN RELACIÓN DE LOS PROYECTOS DE COMPETENCIA DEL ORGANISMO FRENTE AL PLAN DE DESARROLLO CUADRO 1F</p> | | <p>MEDE01.03.02.P006.F005</p> | |
| | <p>VERSIÓN</p> | | <p>008</p> | |


| | | | | | |
|-----------|--------------------------------|-------------------|------------|-----------|------|
| ORGANISMO | SECRETARÍA DE BIENESTAR SOCIAL | Fecha de reporte: | 18/01/2024 | Vigencia: | 2024 |
|-----------|--------------------------------|-------------------|------------|-----------|------|

| Código organismo | Código general | Clase | Identificación de la dimensión, línea estratégica, programa, indicador y proyectos de inversión | Clasificación (BP) | Meta a alcanzar Plan Indicativo | Indicador de resultado del proyecto (Descripción) | Valor Indicador de resultado del proyecto | Meta de producto del proyecto (Descripción) | Indicador de producto del proyecto (Descripción) | Valor de la meta de producto del proyecto | Ponderación producto (%) | Presupuesto inicial (Pesos) | Día / Mes/ Año (Inicio) | Día / Mes / Año (Finalización) | Organismo responsable (Reparto administrativo) |
|------------------|----------------|-------|---|--------------------|---------------------------------|--|---|--|--|---|--------------------------|-----------------------------|-------------------------|--------------------------------|--|
| 4146 | | pr | Apoyo para la articulación intersectorial e interinstitucional para la movilización social en Santiago de Cali | BP2600354110201 | | Organismos articulados intersectorial e interinstitucionalmente en la implementación de estrategias de movilización social | 1 | Articular a una organización en procesos y acciones de conmemoración y visibilización de la población de primera infancia como sujetos de derechos. | Entidades y organizaciones asistidas técnicamente | 1 | 60.0% | 114,232,320 | | | Subsecretaría de la Primera Infancia |
| | | | | BP2600354110301 | | | | Asistir técnicamente a 18 comunidades en el fortalecimiento del tejido social y construcción de escenarios comunitarios protectores de derechos. | Comunidades asistidas técnicamente | 18 | 40.0% | 100,000,000 | | | |
| | 52020010005 | I | Niñas, niños y mujeres gestantes de las UTS de Atención Integral a la Primera Infancia con seguimiento en la Ruta Integral de Atenciones - RIA | BP26003459 | | | 100% | | | 100% | 100.0% | 218,288,160 | 9/2/2024 | 31/12/2024 | |
| 4146 | | pr | Implementación de la ruta integral de atenciones a niños, niñas y mujeres gestantes en Santiago de Cali | BP2600345910101 | | Niñas, niños y mujeres gestantes de las UTS de Atención Integral a la Primera Infancia con seguimiento en la Ruta Integral de Atenciones - RIA | 100% | Realizar seguimiento al 100% de niñas, niños y mujeres gestantes de las UTS de Atención Integral a la Primera Infancia, a través del RIA. | Usuarios del sistema | 100% | 100.0% | 218,288,160 | | | Subsecretaría de la Primera Infancia |
| | 5202002 | P | Promoción, Prevención y Garantías de los Derechos de los Niños, Niñas, Adolescentes y Familias | | | | | | | | | | | | |
| | 52020020003 | I | Personas participando de estrategias de promoción de los derechos y prevención de sus vulneraciones | BP26002613 | | | 100 | | | 100 | 100.0% | 150,000,000 | 6/2/2024 | 31/12/2024 | |
| 4146 | | pr | Fortalecimiento a la promoción de derechos, prevención de vulneraciones y de la alta permanencia en calle de los niños, niñas y adolescentes en el marco de la implementación de la política pública de primera infancia y adolescencia en Santiago de Cali | BP2600261310201 | | Personas participando de estrategias de promoción de los derechos y prevención de sus vulneraciones | 100 | Garantizar la participación de 100 familias, conformadas por 100 personas en el marco de la estrategia de promoción de derechos. | Familias atendidas | 100 | 33.0% | 50,941,440 | | | Subsecretaría de Poblaciones y Etnias |
| | | | | BP2600261310401 | | | | Realizar capacitación a 50 personas en relación a la prevención de vulneraciones. | Personas capacitadas | 50 | 67.0% | 99,058,560 | | | |
| | 52020020004 | I | Hogares de paso para la atención inmediata, provisional e integral de NNA con vulneración de derechos, funcionando | BP26003501 | | | 8 | | | 8 | 100.0% | 700,000,000 | 6/2/2024 | 31/12/2024 | |
| | | pr | Fortalecimiento para la atención integral de niños, niñas y adolescentes con derechos vulnerados en hogares de paso en Santiago de Cali | BP2600350110101 | | Hogares de paso para la atención inmediata, provisional e integral de NNA con vulneración de derechos, funcionando | 8 | Garantizar el funcionamiento de 8 hogares de paso para la atención inmediata, en el que se atiende a 134 Niños, niñas, adolescentes y jóvenes con servicio de protección para el restablecimiento de derechos. | Niños, niñas, adolescentes y jóvenes atendidos con servicio de protección para el restablecimiento de derechos | 134 | 97.0% | 678,338,945 | | | Subsecretaría de Poblaciones y Etnias |
| | | | | BP2600350110201 | | | | Ejecutar 2 acciones para la atención inmediata en los hogares de paso. | Acciones ejecutadas con las comunidades | 2 | 3.0% | 21,661,055 | | | |
| | 5202003 | P | Cali Distrito Joven: Conectados con la Ciudadanía Juvenil | | | | | | | | | | | | |
| | 52020030001 | I | Espacios juveniles de participación con procesos de liderazgo, normativa juvenil y gestión organizacional acompañados, apoyados y formados | | | | 1 | | | | | | | | |

| | | | | | | | | | | | | |
|--|--|--|--|--|--|--|--|--|--|--|------------------------|-----|
|  <p>ALCALDÍA DE SANTIAGO DE CALI DIRECCIONAMIENTO ESTRATEGICO PLANEACION ECONOMICA Y SOCIAL</p> | <p>MODELO INTEGRADO DE PLANEACIÓN Y GESTIÓN (MIPG)</p> <p>FORMULACIÓN DEL PLAN DE ACCIÓN</p> <p>RELACIÓN DE LOS PROYECTOS DE COMPETENCIA DEL ORGANISMO FRENTE AL PLAN DE DESARROLLO</p> <p>CUADRO 1F</p> | | | | | | | | | | MEDE01.03.02.P006.F005 | |
| | | | | | | | | | | | VERSIÓN | 008 |


| | | | | | | | | | | | | | | |
|-----------|--------------------------------|--|--|--|--|--|--|--|--|--|-------------------|------------|-----------|------|
| ORGANISMO | SECRETARÍA DE BIENESTAR SOCIAL | | | | | | | | | | Fecha de reporte: | 18/01/2024 | Vigencia: | 2024 |
|-----------|--------------------------------|--|--|--|--|--|--|--|--|--|-------------------|------------|-----------|------|

| Código organismo | Código general | Clase | Identificación de la dimensión, línea estratégica, programa, indicador y proyectos de inversión | Clasificación (BP) | Meta a alcanzar Plan Indicativo | Indicador de resultado del proyecto (Descripción) | Valor Indicador de resultado del proyecto | Meta de producto del proyecto (Descripción) | Indicador de producto del proyecto (Descripción) | Valor de la meta de producto del proyecto | Ponderación producto (%) | Presupuesto inicial (Pesos) | Día / Mes/ Año (Inicio) | Día / Mes / Año (Finalización) | Organismo responsable (Reparto administrativo) |
|------------------|----------------|-------|---|--------------------|---------------------------------|--|---|--|---|---|--------------------------|-----------------------------|-------------------------|--------------------------------|--|
| 4146 | 52020030002 | pr | Apoyo a los espacios juveniles de participación en el marco de la Política Pública de Juventudes de Santiago de Cali | BP26002652 | | Espacios juveniles de participación con procesos de liderazgo, normativa juvenil y gestión organizacional acompañados, apoyados y formados | 1 | Apoyar un espacio juvenil de participación al que asisten 700 agentes de la institucionalidad. | Agentes de la institucionalidad de infancia, adolescencia y juventud asistidos técnicamente | 700 | 70.0% | 830,445,890 | 12/2/2024 | 31/12/2024 | Subsecretaría de Poblaciones y Etnias |
| | | | | BP2600265210101 | | | | | | | | | | | |
| | | | | BP2600265210201 | | | | | | | | | | | |
| 4146 | 52020030003 | pr | Apoyo al desarrollo de iniciativas sociales innovadoras de jóvenes en organizaciones juveniles de Santiago de Cali | BP26002648 | | Organizaciones juveniles con procesos sociales y comunitarios apoyadas técnicamente | 40 | Ejecutar 40 acciones con comunidades y/o organizaciones juveniles. | Acciones ejecutadas con las comunidades | 40 | 80.0% | 396,441,952 | 12/2/2024 | 31/12/2024 | Subsecretaría de Poblaciones y Etnias |
| | | | | BP2600264810101 | | | | | | | | | | | |
| | | | | BP2600264810201 | | | | | | | | | | | |
| 4146 | 52020040001 | pr | Apoyo a medios virtuales para la información, consulta y atención de jóvenes desarrollados e implementados | BP26002651 | | Medios virtuales para la información, consulta y atención de jóvenes desarrollados e implementados | 2 | Realizar 1 campaña de promoción en el marco de la implementación de los 2 medios virtuales. | Campañas de promoción realizadas | 1 | 50.0% | 251,600,000 | 12/2/2024 | 31/12/2024 | Subsecretaría de Poblaciones y Etnias |
| | | | | BP2600265110101 | | | | | | | | | | | |
| | | | | BP2600265110201 | | | | | | | | | | | |
| 4146 | 52020040002 | pr | Apoyo para la Promoción De Estilos De Vida Saludable en las personas mayores de la comuna 19 de Santiago de Cali | BP26004993 | | Atención psicosocial, personal y familiar a la población adulta mayor de comunas y corregimientos | 160 | Atender a 160 adultos mayores a través de la atención psicosocial, personal y familiar. | Adultos mayores atendidos con servicios integrales | 160 | 100.0% | 445,792,000 | 15/3/2024 | 31/12/2024 | Subsecretaría de Poblaciones y Etnias |
| | | | | BP2600499320101 | | | | | | | | | | | |
| | | | | BP2600499320101 | | | | | | | | | | | |
| 4146 | 52020040003 | pr | Servicio de Protección Social Integral en la Modalidad de Larga Estancia para las personas mayores del Distrito de Santiago de Cali | BP26004815 | | Personas mayores atendidas en modalidad hogar larga estancia y hogar de paso | 282 | Atender a 282 adultos mayores en situación de abandono mediante el servicio de albergue de larga estancia. | Adultos mayores atendidos con servicios integrales | 282 | 100.0% | 10,382,819,800 | 16/2/2024 | 31/12/2024 | Subsecretaría de Poblaciones y Etnias |
| | | | | BP2600481510101 | | | | | | | | | | | |
| | | | | BP2600481510101 | | | | | | | | | | | |
| 4146 | 52020040005 | pr | Implementación de un modelo de atención a través de un centro vida para personas mayores en Santiago de Cali | BP26002658 | | Personas mayores en modalidad Centros Vida atendidas | 660 | Atender a 660 personas mayores en modalidad centros vida atendidas. | Adultos mayores que reciben atención y protección integral | 660 | 98.0% | 8,369,033,600 | 31/1/2024 | 31/12/2024 | Subsecretaría de Poblaciones y Etnias |
| | | | | BP2600265810101 | | | | | | | | | | | |
| | | | | BP2600265810201 | | | | | | | | | | | |
| 52020040005 | I | | Cuidadores de personas mayores, formadas en cuidados, manejo, proyectos de vida y derechos | BP26005021 | | | 100 | Adecuar 22 centros de día para el adulto mayor. | Centros de día para el adulto mayor dotados | 22 | 2.0% | 834,656,317 | 22/3/2024 | 31/12/2024 | |
| | | | | | | | | | | | | | | | |

| | | | | | | | | | | | | |
|--|--|--|--|--|--|--|--|--|--|--|------------------------|-----|
|  <p>ALCALDÍA DE SANTIAGO DE CALI DIRECCIONAMIENTO ESTRATEGICO PLANEACION ECONOMICA Y SOCIAL</p> | <p>MODELO INTEGRADO DE PLANEACIÓN Y GESTIÓN (MIPG)</p> <p>FORMULACIÓN DEL PLAN DE ACCIÓN</p> <p>RELACIÓN DE LOS PROYECTOS DE COMPETENCIA DEL ORGANISMO FRENTE AL PLAN DE DESARROLLO</p> <p>CUADRO 1F</p> | | | | | | | | | | MEDE01.03.02.P006.F005 | |
| | | | | | | | | | | | VERSIÓN | 008 |


| | | | | | | | | | | | | | | |
|-----------|--------------------------------|--|--|--|--|--|--|--|--|--|-------------------|------------|-----------|------|
| ORGANISMO | SECRETARÍA DE BIENESTAR SOCIAL | | | | | | | | | | Fecha de reporte: | 18/01/2024 | Vigencia: | 2024 |
|-----------|--------------------------------|--|--|--|--|--|--|--|--|--|-------------------|------------|-----------|------|

| Código organismo | Código general | Clase | Identificación de la dimensión, línea estratégica, programa, indicador y proyectos de inversión | Clasificación (BP) | Meta a alcanzar Plan Indicativo | Indicador de resultado del proyecto (Descripción) | Valor Indicador de resultado del proyecto | Meta de producto del proyecto (Descripción) | Indicador de producto del proyecto (Descripción) | Valor de la meta de producto del proyecto | Ponderación producto (%) | Presupuesto inicial (Pesos) | Día / Mes/ Año (Inicio) | Día / Mes / Año (Finalización) | Organismo responsable (Reperto administrativo) |
|------------------|----------------|-------|---|--------------------|---------------------------------|--|---|---|---|---|--------------------------|-----------------------------|-------------------------|--------------------------------|--|
| 4146 | | pr | Formación a cuidadores de personas mayores de la comuna 14 de Santiago de Cali | BP2600502120101 | | Cuidadores de personas mayores, formados en cuidados, manejo, proyectos de vida y derechos | 100 | Brindar capacitación a 100 cuidadores de personas mayores. | Cuidadores cualificados | 100 | 100.0% | 182,280,000 | | | Subsecretaría de Poblaciones y Etnias |
| | 5202005 | P | Desarrollando Capacidades, Promoviendo Oportunidades a Población en Situación de Discapacidad | | | | | | | | | | | | |
| | 52020050001 | I | Personas con discapacidad, sus familias y cuidadores atendidos en abordaje de la discapacidad, derechos, redes de apoyo, incidencia, organización, desarrollo de habilidades para la vida y el trabajo | BP26003181 | | Personas con discapacidad, sus familias y cuidadores atendidos en abordaje de la discapacidad, derechos, redes de apoyo, incidencia, organización, desarrollo de habilidades para la vida y el trabajo | 1,700 | | | 500 | 100.0% | 310,000,000 | 20/2/2024 | 31/12/2024 | |
| 4146 | | pr | Servicio de Atención a Personas con Discapacidad, sus Familias y Cuidadores de Santiago de Cali | BP2600318110101 | | Personas con discapacidad, sus familias y cuidadores atendidos en abordaje de la discapacidad, derechos, redes de apoyo, incidencia, organización, desarrollo de habilidades para la vida y el trabajo | 500 | Atender a 500 personas con discapacidad, sus familias y cuidadores para quienes se gestiona la oferta social. | Beneficiarios potenciales para quienes se gestiona la oferta social | 500 | 63.0% | 300,000,000 | | | Subsecretaría de Poblaciones y Etnias |
| | | | | BP2600318110201 | | | | Dotar 1 centro comunitario. | Centros comunitarios dotados | 1 | 37.0% | 10,000,000 | | | |
| | | | | BP26004814 | | | | | | 1,200 | 100.0% | 1,872,932,976 | 20/2/2024 | 31/12/2024 | |
| 4146 | | pr | Fortalecimiento de las capacidades en las personas con discapacidad, sus familias y cuidadores en Santiago de Cali | BP2600481420101 | | Personas con discapacidad, sus familias y cuidadores atendidos en abordaje de la discapacidad, derechos, redes de apoyo, incidencia, organización, desarrollo de habilidades para la vida y el trabajo | 1,200 | Atender a 1,200 personas con discapacidad, sus familias y cuidadores brindando apoyo para su habitación y/o rehabilitación funcional. | Beneficiarios potenciales para quienes se gestiona la oferta social | 1,200 | 100.0% | 1,872,932,976 | | | Subsecretaría de Poblaciones y Etnias |
| | 52020050002 | I | Productos de apoyo para la movilidad y desplazamiento de las Personas con discapacidad, entregados | BP26002681 | | | 390 | | | 390 | 100.0% | 460,000,000 | 29/2/2024 | 31/12/2024 | |
| 4146 | | pr | Adquisición de productos de apoyo para la movilización y el transporte de las personas con discapacidad de Santiago de Cali | BP2600268110101 | | Productos de apoyo para la movilidad y desplazamiento de las Personas con discapacidad, entregados | 190 | Entregar 190 ayudas técnicas y/o elementos de apoyo a personas con discapacidad. | Beneficiarios potenciales para quienes se gestiona la oferta social | 190 | 76.0% | 390,184,780 | | | Subsecretaría de Poblaciones y Etnias |
| | | | | BP2600268110201 | | Productos de apoyo para la movilidad y desplazamiento de las Personas con discapacidad, entregados | 200 | Realizar acompañamiento a 200 hogares en el proceso de rehabilitación. | Hogares con acompañamiento familiar | 200 | 24.0% | 69,815,220 | | | |
| | 5202006 | P | CaliAfro | | | | | | | | | | | | |
| | 52020060003 | I | Planes estratégicos para Consejos Comunitarios, Organizaciones de Base Afro y Colonias Afrocolombianas, diseñado e implementado | BP26003522 | | | 1 | | | 1 | 100.0% | 76,795,782 | 19/2/2024 | 31/12/2024 | |
| 4146 | | pr | Apoyo en la formulación de planes estratégicos sectoriales en organizaciones de base afro, consejos comunitarios, colonias afrocolombianas en el marco de la implementación de la Política Pública CaliAfro en Santiago de Cali | BP2600352210101 | | Planes estratégicos para Consejos Comunitarios, Organizaciones de Base Afro y Colonias Afrocolombianas, diseñado e implementado | 1 | Implementar un plan estratégico para consejos comunitarios, organizaciones de base Afro y colonias afrocolombianas plasmados en 1 informe de monitoreo y seguimiento. | Informes de monitoreo y seguimiento elaborados | 1 | 100.0% | 76,795,782 | | | Subsecretaría de Poblaciones y Etnias |
| | 52020060004 | I | Estrategias para transversalizar los enfoques étnico, racial, diferencial y poblacional en contextos políticos sociales y culturales, diseñadas e implementadas | BP26004720 | | | 1 | | | 1 | 100.0% | 3,409,734,336 | 16/2/2024 | 31/12/2024 | |

| | | | | |
|--|--|--|-------------------------------|--|
|  <p>ALCALDÍA DE SANTIAGO DE CALI DIRECCIONAMIENTO ESTRATÉGICO PLANEACIÓN ECONOMICA Y SOCIAL</p> | <p>MODELO INTEGRADO DE PLANEACIÓN Y GESTIÓN (MIPG)</p> <p>FORMULACIÓN DEL PLAN DE ACCIÓN RELACIÓN DE LOS PROYECTOS DE COMPETENCIA DEL ORGANISMO FRENTE AL PLAN DE DESARROLLO CUADRO 1F</p> | | <p>MEDE01.03.02.P006.F005</p> | |
| | <p>VERSIÓN</p> | | <p>008</p> | |


| | | | | | |
|-----------|--------------------------------|-------------------|------------|-----------|------|
| ORGANISMO | SECRETARÍA DE BIENESTAR SOCIAL | Fecha de reporte: | 18/01/2024 | Vigencia: | 2024 |
|-----------|--------------------------------|-------------------|------------|-----------|------|

| Código organismo | Código general | Clase | Identificación de la dimensión, línea estratégica, programa, indicador y proyectos de inversión | Clasificación (BP) | Meta a alcanzar Plan Indicativo | Indicador de resultado del proyecto (Descripción) | Valor Indicador de resultado del proyecto | Meta de producto del proyecto (Descripción) | Indicador de producto del proyecto (Descripción) | Valor de la meta de producto del proyecto | Ponderación producto (%) | Presupuesto inicial (Pesos) | Día / Mes/ Año (Inicio) | Día / Mes / Año (Finalización) | Organismo responsable (Reperto administrativo) |
|------------------|----------------|-------|---|--------------------|---------------------------------|---|---|---|---|---|--------------------------|-----------------------------|-------------------------|--------------------------------|--|
| 4146 | | pr | Apoyo en la institucionalización de los enfoques étnico-racial y diferencial en el marco de la implementación de la política pública CaliAfro en Santiago de Cali | BP2600472010101 | | | | Brindar oferta institucional a 6.000 personas de las comunidades negras. | Beneficiarios potenciales para quienes se gestiona la oferta social | 6,000 | 60.0% | 1,512,000,000 | | | Subsecretaría de Poblaciones y Etnias |
| | | | | BP2600472010201 | | | | Elaborar 4 informes de monitoreo y seguimiento en el marco de la implementación de la política pública CaliAfro. | Informes de monitoreo y seguimiento elaborados | 4 | 20.0% | 412,800,000 | | | |
| | | | | BP2600472010301 | | Estrategias para transversalizar los enfoques étnico, racial, diferencial y poblacional en contextos políticos sociales y culturales, diseñadas e implementadas | 1 | Realizar un documento de investigación para fortalecer la gestión de recursos para la transversalización de la política pública CaliAfro. | Documentos de investigación realizados | 1 | 20.0% | 1,484,934,336 | | | |
| 4146 | 52020060005 | I | Implementación de los Planes de Etnodesarrollo para los Consejos Comunitarios | BP26002780 | | | 2 | | | 2 | 100.0% | 548,000,000 | 16/2/2024 | 31/12/2024 | Subsecretaría de Poblaciones y Etnias |
| | | | | BP2600278010101 | | Implementación de los Planes de Etnodesarrollo para los Consejos Comunitarios | 2 | Implementar dos planes etnodesarrollo a través de 1 informe de monitoreo y seguimiento. | Informes de monitoreo y seguimiento elaborados | 1 | 60.0% | 344,000,000 | | | |
| | | | | BP2600278010201 | | | | Realizar un documento de investigación para el Plan de Etnodesarrollo de los Consejos de Comunidades Negras. | Documentos de investigación realizados | 1 | 40.0% | 204,000,000 | | | |
| 4146 | 52020080001 | I | Calidiversidad Población LGBTQ+ con atención psicosocial y jurídica por la violación de derechos, con un enfoque diferencial de diversidad sexual y de géneros | BP26002665 | | | 400 | | | 400 | 100.0% | 600,104,000 | 26/1/2024 | 31/12/2024 | Subsecretaría de Poblaciones y Etnias |
| | | | | BP2600266510101 | | Población LGBTQ+ con atención psicosocial y jurídica por la violación de derechos, con un enfoque diferencial de diversidad sexual y de géneros | 400 | Brindar atención a 400 personas LGBTQ+ en temas de orientación psicosocial y jurídica para el reestablecimiento de derechos. | Beneficiarios potenciales para quienes se gestiona la oferta social | 400 | 60.0% | 507,704,000 | | | |
| | | | | BP2600266510201 | | | | Dotar 1 centro de atención presencial a la población LGBTQ+ | Centros comunitarios dotados | 1 | 40.0% | 92,400,000 | | | |
| 4146 | 52020080002 | I | Instituciones Públicas y Privadas sensibilizadas en el enfoque de derechos, diversidad sexual y de géneros y Política Pública CaliDiversidad | BP26002666 | | | 5 | | | 5 | 100.0% | 149,896,000 | 27/2/2024 | 31/12/2024 | Subsecretaría de Poblaciones y Etnias |
| | | | | BP2600266610101 | | Instituciones Públicas y Privadas sensibilizadas en el enfoque de derechos, diversidad sexual y de géneros y Política Pública CaliDiversidad | 5 | Realizar 5 espacios de integración en el que sensibiliza sobre la Política Pública CaliDiversidad. | Espacios de integración de oferta pública generados | 5 | 70.0% | 107,896,000 | | | |
| | | | | BP2600266610201 | | | | Brindar capacitación a 100 personas sobre la Política Pública de CaliDiversidad. | Personas capacitadas | 100 | 30.0% | 42,000,000 | | | |
| 52020080003 | | I | Estrategias para el fortalecimiento del proyecto de vida a través del desarrollo de habilidades, capacidades e iniciativas de la población LGBTQ+, implementadas | | | | 1 | | | | | | | | |

| | | |
|--|--|-------------------------------|
|  <p>ALCALDÍA DE SANTIAGO DE CALI DIRECCIONAMIENTO ESTRATÉGICO PLANEACIÓN ECONOMICA Y SOCIAL</p> | <p>MODELO INTEGRADO DE PLANEACIÓN Y GESTIÓN (MIPG)</p> <p>FORMULACIÓN DEL PLAN DE ACCIÓN RELACIÓN DE LOS PROYECTOS DE COMPETENCIA DEL ORGANISMO FRENTE AL PLAN DE DESARROLLO CUADRO 1F</p> | <p>MEDE01.03.02.P006.F005</p> |
| | <p>VERSIÓN</p> | <p>008</p> |


| | | | | | |
|-----------|--------------------------------|-------------------|------------|-----------|------|
| ORGANISMO | SECRETARÍA DE BIENESTAR SOCIAL | Fecha de reporte: | 18/01/2024 | Vigencia: | 2024 |
|-----------|--------------------------------|-------------------|------------|-----------|------|

| Código organismo | Código general | Clase | Identificación de la dimensión, línea estratégica, programa, indicador y proyectos de inversión | Clasificación (BP) | Meta a alcanzar Plan Indicativo | Indicador de resultado del proyecto (Descripción) | Valor Indicador de resultado del proyecto | Meta de producto del proyecto (Descripción) | Indicador de producto del proyecto (Descripción) | Valor de la meta de producto del proyecto | Ponderación producto (%) | Presupuesto inicial (Pesos) | Día / Mes / Año (Inicio) | Día / Mes / Año (Finalización) | Organismo responsable (Reparto administrativo) |
|------------------|------------------------|--------------|--|--------------------|---------------------------------|---|---|--|--|---|--------------------------|-----------------------------|--------------------------|--------------------------------|--|
| 4146 | 5202010 5202010001 | pr P I | Implementación de estrategias para el fortalecimiento del proyecto de vida de la población LGBTIQ+ en Santiago de Cali | BP26002671 | | Estrategias para el fortalecimiento del proyecto de vida a través del desarrollo de habilidades, capacidades e iniciativas de la población LGBTIQ+, implementadas | | Realizar una estrategia para el fortalecimiento del proyecto de vida en el que se capacitan a 40 personas LGBTIQ+ | Personas capacitadas | 40 | 100.0% | 500,000,000 | 21/2/2024 | 31/12/2024 | Subsecretaría de Poblaciones y Etnias |
| | | | | BP2600267110101 | | | 1 | | | 40 | 80.0% | 159,559,996 | | | |
| | | | | BP2600267110201 | | | | Realizar un boletín sobre la estrategia de fortalecimiento del proyecto de vida de las personas beneficiadas. | Boletines estadísticos producidos | 1 | 20.0% | 340,440,004 | | | |
| 4146 | 5202011 52020110001 | pr P I | Prevención y Abordaje Integral del Fenómeno de Habitabilidad en Calle Habitantes de y en calle atendidos anualmente en el territorio y en los centros de atención, desde un enfoque de derechos para la dignificación de la vida en calle | BP26003135 | | Habitantes de y en calle atendidos anualmente en el territorio y en los centros de atención, desde un enfoque de derechos para la dignificación de la vida en calle | | | | 3,820 | 100.0% | 3,873,710,163 | 19/1/2024 | 31/12/2024 | Subsecretaría de Poblaciones y Etnias |
| | | | | BP2600313510101 | | | 3,820 | Atender anualmente a 3,820 habitantes de y en calle en el territorio a través de la oferta social. | Beneficiarios potenciales para quienes se gestiona la oferta social | 3,820 | 70.0% | 2,605,980,000 | | | |
| | | | | BP2600313510201 | | | | Fortalecer redes de apoyo para la inclusión social de 200 ciudadanos habitantes de y en calle, y, para el abordaje integral del fenómeno social. | Personas asistidas en temas de desarrollo de habilidades no cognitivas | 200 | 30.0% | 1,267,730,163 | | | |
| | | | | BP26004497 | | | 1 | | | 2 | 100.0% | 300,000,000 | 5/2/2024 | 31/12/2024 | |
| | | | | BP2600449710101 | | Casa Matria al servicio de las mujeres operando | 1 | Adecuar 2 sedes para el servicio de las mujeres (Casa Matria Janambú y Casa Matria Oriente). | Sedes adecuadas | 2 | 50.0% | 173,290,800 | | | |
| 4146 | 52020110002 | pr P I | Mejoramiento integral de casa matria y su sede para la atención de mujeres víctimas de violencia basadas en genero en Santiago de Cali | BP2600449710301 | | | | Poner en operación dos espacios destinados a la oferta pública para las mujeres. | Espacios de integración de oferta pública generados | 2 | 50.0% | 126,709,200 | | | Subsecretaría de Equidad de Género |
| | | | | BP26003031 | | | 1,600 | | | 1,500 | 100.0% | 1,309,979,513 | 26/1/2024 | 31/12/2024 | |
| | | | | BP2600303110101 | | Personas vinculadas a la estrategia de prevención de violencias contra la mujer e intervención social desde la perspectiva de género | 1,500 | Vincular a 1.500 personas a la estrategia de prevención de violencias como parte de una oferta pública de integración social. | Espacios de integración de oferta pública generados | 1,500 | 40.0% | 916,157,813 | | | |
| 4146 | | pr | Fortalecimiento de la estrategia de prevención de violencias basadas en género en Santiago de Cali | | | | | | | | | | | | Subsecretaría de Equidad de Género |

| | | |
|--|--|-------------------------------|
|  <p>ALCALDÍA DE SANTIAGO DE CALI DIRECCIONAMIENTO ESTRATEGICO PLANEACION ECONOMICA Y SOCIAL</p> | <p>MODELO INTEGRADO DE PLANEACIÓN Y GESTIÓN (MIPG)</p> <p>FORMULACIÓN DEL PLAN DE ACCIÓN RELACIÓN DE LOS PROYECTOS DE COMPETENCIA DEL ORGANISMO FRENTE AL PLAN DE DESARROLLO CUADRO 1F</p> | <p>MEDE01.03.02.P006.F005</p> |
| | <p>VERSIÓN</p> | <p>008</p> |


| | | | | | |
|-----------|--------------------------------|-------------------|------------|-----------|------|
| ORGANISMO | SECRETARÍA DE BIENESTAR SOCIAL | Fecha de reporte: | 18/01/2024 | Vigencia: | 2024 |
|-----------|--------------------------------|-------------------|------------|-----------|------|

| Código organismo | Código general | Clase | Identificación de la dimensión, línea estratégica, programa, indicador y proyectos de inversión | Clasificación (BP) | Meta a alcanzar Plan Indicativo | Indicador de resultado del proyecto (Descripción) | Valor Indicador de resultado del proyecto | Meta de producto del proyecto (Descripción) | Indicador de producto del proyecto (Descripción) | Valor de la meta de producto del proyecto | Ponderación producto (%) | Presupuesto inicial (Pesos) | Día / Mes/ Año (Inicio) | Día / Mes / Año (Finalización) | Organismo responsable (Reparto administrativo) |
|------------------|----------------|-------|---|--------------------|---------------------------------|---|---|--|---|---|--------------------------|-----------------------------|-------------------------|--------------------------------|--|
| 4146 | | pr | Apoyo a la Estrategia de Prevención de Violencias contra la Mujer desde el enfoque de género en la comuna 1 de Santiago de Cali. | BP2600303110201 | | | | Realizar 8 estrategias territoriales de comunicación que fortalezcan los procesos de prevención de violencias basadas en género. | Estrategias de promoción de la garantía de derechos implementadas | 8 | 60.0% | 393,821,700 | | | Subsecretaría de Equidad de Género |
| | | | | BP26005070 | | Personas vinculadas a la estrategia de prevención de violencias contra la mujer e intervención social desde la perspectiva de género | 100 | Beneficiar a 100 mujeres a través de la estrategia de prevención de violencias contra la mujer. | Beneficiarios potenciales para quienes se gestiona la oferta social | 100 | 50.0% | 155,072,000 | 20/3/2024 | 31/12/2024 | |
| | | | | BP2600507020201 | | | | Brindar apoyo a 100 mujeres, a través de las iniciativas productivas. | Unidades productivas capitalizadas | 100 | 50.0% | 244,928,000 | | | |
| | | | | BP26003027 | | | 100% | | | 850 | 100.0% | 1,172,920,515 | 25/1/2024 | 31/12/2024 | |
| 4146 | 52020110003 | I | Mujeres víctimas de violencias basadas en género y su núcleo familiar con atención y orientación desde el enfoque de género y diferencial | BP2600302710201 | | Mujeres víctimas de violencias basadas en género y su núcleo familiar con atención y orientación desde el enfoque de género y diferencial | 100% | Brindar atención a 850 mujeres víctimas de violencia basada en género con atención integral y que son usuarias del sistema. | Usuarios del sistema | 850 | 100.0% | 1,172,920,515 | | | Subsecretaría de Equidad de Género |
| | | | | BP26003028 | | | | | | 140 | 100.0% | 2,098,363,150 | 25/1/2024 | 31/12/2024 | |
| 4146 | | pr | Apoyo al proceso de atención integral modalidad acogida a mujeres y su núcleo familiar en Santiago de Cali | BP2600302810101 | | Mujeres víctimas de violencias basadas en género y su núcleo familiar con atención y orientación desde el enfoque de género y diferencial | 100% | Dotar un centro comunitario para la atención integral a mujeres víctimas de violencias basadas en género. | Centros comunitarios dotados | 1 | 24.0% | 560,364,063 | | | |
| | | | | BP2600302810201 | | | | Brindar atención y orientación a 140 mujeres víctimas de violencias basadas en género. | Beneficiarios potenciales para quienes se gestiona la oferta social | 140 | 76.0% | 1,537,999,087 | | | |
| 4146 | 52020110005 | I | Estrategias de investigación sobre género y prevención de violencias contra las mujeres en contextos educativos, sociales y laborales diseñados e implementados | BP26003528 | | Estrategias de investigación sobre género y prevención de violencias contra las mujeres en contextos educativos, sociales y laborales diseñados e implementados | 0 | Realizar un documento metodológico. | Documentos metodológicos realizados | 1 | 100.0% | 54,028,800 | 14/2/2024 | 31/12/2024 | Subsecretaría de Equidad de Género |
| | | | | BP2600352810201 | | | 0 | | | 1 | 100.0% | 54,028,800 | | | |
| 4146 | 52020110006 | I | Sistema Distrital del Cuidado, diseñado y en proceso de implementación | BP26003735 | | | 1 | Brindar capacitación a 700 personas. | Personas capacitadas | 700 | 60.0% | 483,156,800 | 8/2/2024 | 31/12/2024 | |
| | | | | BP2600373510101 | | | | Generar un espacio de integración de oferta pública en el que se implementa el Sistema Distrital del Cuidado. | Espacios de integración de oferta pública generados | 1 | 40.0% | 255,855,600 | | | |
| 4146 | | pr | Implementación de un Sistema Distrital de Cuidados desde el enfoque de género y diferencial para Santiago de Cali | BP2600373510201 | | Sistema Distrital del Cuidado, diseñado y en proceso de implementación | 1 | | | | | | | | Subsecretaría de Equidad de Género |
| | 5203 | L | Territorios para la Vida | | | | | | | | | | | | |
| | 5203004 | P | Seguridad v Soberanía Alimentaria | | | | | | | | | | | | |

| | | | | |
|--|--|--|-------------------------------|--|
|  <p>ALCALDÍA DE SANTIAGO DE CALI DIRECCIONAMIENTO ESTRATEGICO PLANEACION ECONOMICA Y SOCIAL</p> | <p>MODELO INTEGRADO DE PLANEACIÓN Y GESTIÓN (MIPG)</p> <p>FORMULACIÓN DEL PLAN DE ACCIÓN RELACIÓN DE LOS PROYECTOS DE COMPETENCIA DEL ORGANISMO FRENTE AL PLAN DE DESARROLLO CUADRO 1F</p> | | <p>MEDE01.03.02.P006.F005</p> | |
| | <p>VERSIÓN</p> | | <p>008</p> | |


| | | | | | |
|-----------|--------------------------------|-------------------|------------|-----------|------|
| ORGANISMO | SECRETARÍA DE BIENESTAR SOCIAL | Fecha de reporte: | 18/01/2024 | Vigencia: | 2024 |
|-----------|--------------------------------|-------------------|------------|-----------|------|

| Código organismo | Código general | Clase | Identificación de la dimensión, línea estratégica, programa, indicador y proyectos de inversión | Clasificación (BP) | Meta a alcanzar Plan Indicativo | Indicador de resultado del proyecto (Descripción) | Valor Indicador de resultado del proyecto | Meta de producto del proyecto (Descripción) | Indicador de producto del proyecto (Descripción) | Valor de la meta de producto del proyecto | Ponderación producto (%) | Presupuesto inicial (Pesos) | Día / Mes/ Año (Inicio) | Día / Mes / Año (Finalización) | Organismo responsable (Reparto administrativo) |
|------------------|--------------------------------------|------------------|---|--------------------|---------------------------------|--|---|--|---|---|--------------------------|-----------------------------|-------------------------|--------------------------------|--|
| 4146 | 52030040002 | I | Población atendida diariamente en comedores comunitarios y otros modelos de asistencia alimentaria con enfoque de corresponsabilidad | BP26004132 | | Población atendida diariamente en comedores comunitarios y otros modelos de asistencia alimentaria con enfoque de corresponsabilidad | 25,233 | Atender a 25.233 personas en vulnerabilidad alimentaria a través de comedores comunitarios y otras modalidades de asistencia alimentaria. | Personas beneficiadas con raciones de alimentos | 25,233 | 100.0% | 34,007,735,657 | 19/1/2024 | 31/12/2024 | Subsecretaría de Poblaciones y Etnias |
| | | | | BP2600413210101 | | | 25,233 | | | 25,233 | 75.0% | 31,938,324,469 | | | |
| | | pr | Fortalecimiento del programa para el mejoramiento de la calidad de vida de la población en pobreza extrema a través de la seguridad alimentaria y el acompañamiento psicosocial en Santiago de Cali | BP2600413210201 | | | | Beneficiar a 17.663 personas con la oferta social en terminos de intervención psicosocial y apoyo logístico. | Beneficiarios potenciales para quienes se gestiona la oferta social | 17,663 | 25.0% | 2,069,411,188 | | | |
| 4146 | 52030040003 | I | Raciones entregadas a niños y niñas atendidos en recuperación nutricional | BP26004725 | | Raciones entregadas a niños y niñas atendidos en recuperación nutricional | 148,320 | Entregar 148.320 raciones en el que se benefician a 275 niños y niñas en recuperación nutricional. | Personas beneficiadas con raciones de alimentos | 275 | 100.0% | 700,000,000 | 19/1/2024 | 31/12/2024 | Subsecretaría de Poblaciones y Etnias |
| | | | | BP2600472510101 | | | 148,320 | | | 275 | 70.0% | 508,453,300 | | | |
| | | pr | Fortalecimiento del programa para la recuperación nutricional de niños y niñas en condición de desnutrición crítica en Santiago de Cali | BP2600472510201 | | | | Realizar un documento de investigación sobre una dinámica multicausal que inciden en la desnutrición de los niños y niñas. | Documentos de investigación realizados | 1 | 30.0% | 191,546,700 | | | |
| 4146 | 54 5402 5402001 54020010014 | D L P I | Cali. Gobierno Incluyente Gobierno Inteligente Fortalecimiento Institucional Personal de la Administración Pública con formación en perspectiva de género y enfoque diferencial | BP26003733 | | Personal de la Administración Pública con formación en perspectiva de género y enfoque diferencial | 150 | Apoyar la participación de 6 organismos asistidos técnicamente. | Entidades, organismos y dependencias asistidos técnicamente | 150 | 100.0% | 612,639,523 | 12/2/2024 | 31/12/2024 | Subsecretaría de Equidad de Género |
| | | | | BP2600373310101 | | | | Capacitar a 150 mujeres en procesos de la administración en Perspectiva de Género, enfoques diferenciales, marcos normativos y Políticas de Equidad de Género. | Personas Capacitadas | 150 | 50.0% | 327,022,723 | | | |
| | | pr | Apoyo para la transversalización de la política pública de mujer en Santiago de Cali | BP2600373310201 | | | 150 | | | 150 | 50.0% | | | | |
| 4146 | 54020010045 | I | Red de gestión de información y del conocimiento diseñado y operado al interior del organismo | BP26003384 | | Red de gestión de información y del conocimiento diseñado y operado al interior del organismo | 1 | Operar un sistema sobre la red de gestión de información que permita una cultura organizacional sólida de la Secretaría de Bienestar Social. | Sistemas de información implementados | 1 | 100.0% | 1,100,000,000 | 17/1/2024 | 31/12/2024 | Unidad de Apoyo a la Gestión |
| | | | | BP2600338410101 | | | 1 | | | 1 | 100.0% | 1,100,000,000 | | | |
| | | pr | Fortalecimiento de la red de gestión de información de la Secretaría de Bienestar Social de Santiago de Cali | | | | | | | | | | | | |
| 4146 | 5402002 | P | Gestión de Información Estadística y Geográfica para la Evaluación de Resultados. | | | | | | | | | | | | |
| | 54020020016 | I | Políticas Públicas sociales con monitoreo y seguimiento | BP26002760 | | | 9 | | | 1 | 100.0% | 500,000,000 | 17/1/2024 | 31/12/2024 | |

| | | | | |
|--|--|--|-------------------------------|------------|
|  <p>ALCALDÍA DE SANTIAGO DE CALI DIRECCIONAMIENTO ESTRATÉGICO PLANEACIÓN ECONOMICA Y SOCIAL</p> | <p>MODELO INTEGRADO DE PLANEACIÓN Y GESTIÓN (MIPG)</p> <p>FORMULACIÓN DEL PLAN DE ACCIÓN RELACIÓN DE LOS PROYECTOS DE COMPETENCIA DEL ORGANISMO FRENTE AL PLAN DE DESARROLLO CUADRO 1F</p> | | <p>MEDE01.03.02.P006.F005</p> | |
| | | | <p>VERSIÓN</p> | <p>008</p> |


| | | | | | |
|-----------|--------------------------------|-------------------|------------|-----------|------|
| ORGANISMO | SECRETARÍA DE BIENESTAR SOCIAL | Fecha de reporte: | 18/01/2024 | Vigencia: | 2024 |
|-----------|--------------------------------|-------------------|------------|-----------|------|

| Código organismo | Código general | Clase | Identificación de la dimensión, línea estratégica, programa, indicador y proyectos de inversión | Clasificación (BP) | Meta a alcanzar Plan Indicativo | Indicador de resultado del proyecto (Descripción) | Valor Indicador de resultado del proyecto | Meta de producto del proyecto (Descripción) | Indicador de producto del proyecto (Descripción) | Valor de la meta de producto del proyecto | Ponderación producto (%) | Presupuesto inicial (Pesos) | Día / Mes/ Año (Inicio) | Día / Mes / Año (Finalización) | Organismo responsable (Reparto administrativo) |
|------------------|----------------|-------|---|--------------------|---------------------------------|---|---|--|--|---|--------------------------|-----------------------------|-------------------------|--------------------------------|--|
| 4146 | | pr | Consolidación del observatorio de políticas sociales de cali | BP2600276010101 | | | | Realizar un documento de lineamiento tecnico elaborado con una metodologia para el seguimiento, monitoreo y evaluación de 9 Politicas Publicas Sociales. | Documentos de lineamientos técnicos realizados | 1 | 10.0% | 252,000,000 | | | Unidad de Apoyo a la Gestión |
| | | | | BP2600276010102 | | Políticas Públicas sociales con monitoreo y seguimiento | 9 | Implementar un sistema de información para el seguimiento y monitoreo de 9 Políticas Públicas. | Sistemas de información implementados | 1 | 80.0% | 198,000,000 | | | |
| | | | | BP2600276010201 | | | | Realizar capacitación a 10 personas en relación al sistema de seguimiento. | Personas Capacitadas | 10 | 10.0% | 50,000,000 | | | |
| | | | | BP26003734 | | | | | | 1 | 100.0% | 271,857,600 | 12/2/2024 | 31/12/2024 | |
| 4146 | | pr | Control y seguimiento de la política pública de las mujeres de Santiago de Cali | BP2600373410101 | | | | Realizar un documento para el seguimiento de Política Pública de las Mujeres.. | Documentos de politica elaborados | 1 | 60.0% | 117,709,200 | | | Subsecretaría de Equidad de Género |
| | | | | BP2600373410201 | | | | Realizar un documento metodologico de seguimiento y actualización de la Política Pública de mujeres. | Documentos Metodologicos realizados | 1 | 40.0% | 154,148,400 | | | |
| Proyectos | | | 53 | | | | | | | | Presupuesto | 134,598,808,941 | 134,598,808,941 | | |

| | | | |
|--|--|--|------------------------|
|  <p>ALCALDÍA DE SANTIAGO DE CALI DIRECCIONAMIENTO ESTRATÉGICO PLANEACIÓN ECONOMICA Y SOCIAL</p> | <p>MODELO INTEGRADO DE PLANEACIÓN Y GESTIÓN (MIPG)</p> <p>FORMULACIÓN DEL PLAN DE ACCIÓN</p> <p>RELACIÓN DE LOS PROYECTOS DE COMPETENCIA DEL ORGANISMO FRENTE AL PLAN DE DESARROLLO</p> | | MEDE01.03.02.P006.F005 |
| | VERSIÓN | | 008 |


| | | | | | |
|-----------|---|-------------------|------------|-----------|------|
| ORGANISMO | SECRETARIA DE VIVIENDA SOCIAL Y HABITAT | Fecha de reporte: | 18/01/2024 | Vigencia: | 2024 |
|-----------|---|-------------------|------------|-----------|------|

| Código organismo | Código general | Clase | Identificación de la dimensión, línea estratégica, programa, indicador y proyectos de inversión | Clasificación (BP) | Meta a alcanzar Plan Indicativo | Indicador de resultado del proyecto (Descripción) | Valor Indicador de resultado del proyecto | Meta de producto del proyecto (Descripción) | Indicador de producto del proyecto (Descripción) | Valor de la meta de producto del proyecto | Ponderación producto (%) | Presupuesto Inicial (Pesos) | Día / Mes/ Año (Inicio) | Día / Mes / Año (Finalización) | Organismo responsable (Reparto administrativo) |
|------------------|----------------|-------|--|--------------------|--|---|---|--|---|---|--------------------------|-----------------------------|-------------------------|--------------------------------|---|
| | 52 | D | Cali, solidaria por la vida | | | | | | | | | | | | |
| | 5203 | L | Territorios para la Vida | | | | | | | | | | | | |
| | 5203005 | P | Dianificando la Vivienda | | | | | | | | | | | | |
| | 52030050001 | I | Soluciones habitacionales VIP y VIS generadas | BP26002730 | | | 107 | | | 107 | 100% | 4,163,832,400 | 31/01/2024 | 30/06/2024 | |
| | | | | BP2600273010101 | | | | Elaborar 1 documento técnico que soporte la generación de oferta habitacional | Documentos de planeación elaborados | 1 | 20% | 2,521,897,000 | | | |
| 4147 | | pr | Implementación de proyectos habitacionales VIP y VIS en Santiago de Cali | BP2600273010201 | | | | Realizar 1 estudio técnico/jurídico a los hogares postulantes al Subsidio Distrital de Vivienda | Entidades territoriales asistidas técnicamente | 1 | 20% | 381,935,400 | | | Secretaría de Vivienda Social y Habitat - Subsecretaría de Gestión de Suelo y Oferta de Vivienda (SGOV) |
| | | | | BP2600273010202 | Soluciones habitacionales VIP y VIS generadas | | 107 | Asignar y/o transferir 107 Subsidios Distritales de Vivienda | Hogares beneficiados con adquisición de vivienda | 107 | 60% | 1,260,000,000 | | | |
| | 52030050002 | I | Suelo cesionario para construcción de vivienda VIS y VIP | BP26003629 | | | 1 | | | 1 | 100% | 1,270,479,960 | 31/01/2024 | 30/06/2024 | |
| | | | | BP2600362910101 | Suelo gestionado para construcción de vivienda VIS y VIP | | 1 | Realizar adecuaciones sobre terrenos para el desarrollo de proyectos habitacionales y de habitat | Bienes fiscales saneados y titulados | 1 | 60% | 400,000,000 | | | Secretaría de Vivienda Social y Habitat - Subsecretaría de Gestión de Suelo y Oferta de Vivienda (SGOV) |
| 4147 | | pr | Incremento del suelo gestionado para el desarrollo de proyectos de vivienda VIP, VIS y hábitat en Santiago de Cali | BP2600362910201 | | | | Analizar la información técnica en el proceso de generación de suelo para el desarrollo de proyectos habitacionales y de habitat | Número de entidades territoriales | 1 | 40% | 870,479,960 | | | |
| | 52030050004 | I | Viviendas mejoradas en zona urbana y/o rural | BP26002664 | | | 160 | | | 160 | 100% | 3,244,161,786 | 31/01/2024 | 30/06/2024 | |
| | | | | BP2600266410101 | | | | Realizar el estudio técnico/jurídico a 1000 hogares postulantes en el proceso de mejoramiento de vivienda | PQR atendidas | 1,000 | 48% | 1,475,704,924 | | | Secretaría de Vivienda Social y Habitat - Subsecretaría de Mejoramiento Integral y Legalización (SMIL) |
| 4147 | | pr | Apoyo para mejoramiento de Vivienda en Santiago de Cali | BP2600266410201 | Viviendas mejoradas en zona urbana y/o rural | | 160 | Asignar y/o transferir 160 Subsidios Distritales de Vivienda en la modalidad Mejoramiento de Vivienda | Hogares beneficiados con mejoramiento de una vivienda | 160 | 52% | 1,768,456,862 | | | |
| | 52030050010 | I | Estudio de tierras ejidales y lotes del distrito realizado | BP26002768 | | | 1 | | | 1 | 100% | 133,100,000 | 31/01/2024 | 30/06/2024 | |
| | | | | BP2600276810101 | Estudio de tierras ejidales y lotes del distrito realizado | | 1 | Elaborar 1 documento del estado actual de los terrenos ejidos, baldíos y fiscales en Santiago de Cali. | Documentos metodológicos realizados | 1 | 70% | 46,700,000 | | | Secretaría de Vivienda Social y Habitat - Subsecretaría de Mejoramiento Integral y Legalización (SMIL) |
| 4147 | | pr | Estudio de tierras ejidales, baldíos y fiscales de Santiago de Cali | BP2600276810201 | | | | Elaborar 1 documento para definir la titularidad de los terrenos ejidos, baldíos y fiscales en Santiago de Cali | Documentos de investigación elaborados | 1 | 30% | 86,400,000 | | | |
| | 5203006 | P | Meioramiento Integral del Hábitat | | | | 6 | | | | | | | | |
| | 52030060003 | I | Asentamientos humanos de desarrollo incompleto y/o precarios intervenidos | BP26002676 | | | | | | 3 | 100% | 447,515,508 | | | |


| | | | | | | | | | | | | |
|--|--|--|--|--|--|--|--|--|--|--|------------------------|-----|
|  <p>ALCALDÍA DE SANTIAGO DE CALI DIRECCIONAMIENTO ESTRATÉGICO PLANEACIÓN ECONOMICA Y SOCIAL</p> | <p>MODELO INTEGRADO DE PLANEACIÓN Y GESTIÓN (MIPG)</p> <p>FORMULACIÓN DEL PLAN DE ACCIÓN</p> <p>RELACIÓN DE LOS PROYECTOS DE COMPETENCIA DEL ORGANISMO FRENTE AL PLAN DE DESARROLLO</p> | | | | | | | | | | MEDE01.03.02.P006.F005 | |
| | | | | | | | | | | | VERSIÓN | 008 |

| | | | | | | | | | | | | | | |
|-----------|---|--|--|--|--|--|--|--|--|--|-------------------|------------|-----------|------|
| ORGANISMO | SECRETARIA DE VIVIENDA SOCIAL Y HABITAT | | | | | | | | | | Fecha de reporte: | 18/01/2024 | Vigencia: | 2024 |
|-----------|---|--|--|--|--|--|--|--|--|--|-------------------|------------|-----------|------|

| Código organismo | Código general | Clase | Identificación de la dimensión, línea estratégica, programa, indicador y proyectos de inversión | Clasificación (BP) | Meta a alcanzar Plan Indicativo | Indicador de resultado del proyecto (Descripción) | Valor Indicador de resultado del proyecto | Meta de producto del proyecto (Descripción) | Indicador de producto del proyecto (Descripción) | Valor de la meta de producto del proyecto | Ponderación producto (%) | Presupuesto Inicial (Pesos) | Día / Mes/ Año (Inicio) | Día / Mes / Año (Finalización) | Organismo responsable (Reparto administrativo) |
|------------------|--------------------------------------|------------------|---|--------------------|---------------------------------|---|---|---|--|---|--------------------------|-----------------------------|-------------------------|--------------------------------|--|
| 4147 | 53 5305 5305002 53050020002 | D L P I | Contribución al mejoramiento integral del habitat de asentamientos humanos en Santiago de Cali | BP2600267610101 | | | | Realizar 1 actualización de la base de datos de los Asentamientos Humanos Precarios georreferenciados | Número de documentos | 1 | 30% | 190,269,624 | | | Secretaría de Vivienda Social y Habitat - Subsecretaría de Mejoramiento Integral y Legalización (SMIL) |
| | | | | BP2600267610102 | | | | Armonizar la implementación de los ejes de la política pública de mejoramiento integral del habitat en Asentamientos Humanos Precarios | Número de documentos | 1 | 30% | 148,904,256 | | | |
| | | | | BP2600267610201 | | Asentamientos humanos de desarrollo incompleto y/o precarios intervenidos | 3 | Intervenir 3 Asentamientos Humanos Precarios priorizados | Número de sedes | 3 | 40% | 108,341,628 | | | |
| | | | | BP26004131 | | | | | | 30,000 | 100% | 19,283,782,869 | 31/01/2024 | 30/06/2024 | |
| | | | | BP2600413110101 | | Asentamientos humanos de desarrollo incompleto y/o precarios intervenidos | 3 | Realizar 1 documento técnico de gestión por cada proyecto integral de habitat | Documentos de planeación elaborados | 3 | 50% | 1,583,782,869 | | | |
| 4147 | 53050020002 | I | Implementación de Proyectos de Mejoramiento Integral de Hábitat en Santiago de Cali | BP2600413110201 | | | | Realizar 30.000 m2 en obras de intervención en los proyectos integrales de habitat | Espacio público construido | 30,000 | 50% | 17,700,000,000 | | | Secretaría de Vivienda Social y Habitat - Subsecretaría de Mejoramiento Integral y Legalización (SMIL) |
| | | | | | | | 219 | | | | | | | | |
| | | | | BP26002720 | | | | | | 219 | 100% | 919,225,200 | 31/01/2024 | 30/06/2024 | |
| | | | | BP2600272010101 | | | | Realizar 1 estudio técnico/jurídico a los hogares postulantes al Subsidio Distrital de Vivienda la modalidad arrendamiento por proceso de reasentamiento en el marco del Proyecto Plan Jarillón en Santiago de Cali | Entidades territoriales asistidas técnicamente | 1 | 40% | 93,769,200 | | | |
| | | | | BP2600272010201 | | Hogares con subsidios municipal de vivienda de interés social, modalidad arrendamiento proceso reasentamiento | 219 | Asignar y/o transferir 219 Subsidios Distritales de Vivienda en la modalidad arrendamiento por proceso de reasentamiento en el marco del Proyecto Plan Jarillón en Santiago de Cali | Hogares beneficiados con arrendamiento de vivienda | 219 | 60% | 825,456,000 | | | |
| 4147 | 53050020007 | I | Área de asentamientos humanos en riesgo mitigable por movimientos en masa estabilizada | BP26002767 | | | | | | 600 | 100% | 1,233,100,000 | 31/01/2024 | 30/06/2024 | Secretaría de Vivienda Social y Habitat - Subsecretaría de Mejoramiento Integral y Legalización (SMIL) |
| | | | | BP2600276710101 | | Área de asentamientos humanos en riesgo mitigable por movimientos en masa estabilizada | 600 | Estabilizar 600 M2 de terrenos que presentan condiciones de riesgo mitigable | Zonas verdes adecuadas | 600 | 90% | 993,099,905 | | | |
| | | | | BP2600276710201 | | | | Realizar interventoría a obras de mitigación de riesgo | Número de entidades territoriales | 1 | 10% | 240,000,095 | | | |


| | | | | |
|--|--|--|-------------------------------|--|
|  <p>ALCALDIA DE SANTIAGO DE CALI DIRECCIONAMIENTO ESTRATEGICO PLANEACION ECONOMICA Y SOCIAL</p> | <p>MODELO INTEGRADO DE PLANEACIÓN Y GESTIÓN (MIPG)</p> <p>FORMULACIÓN DEL PLAN DE ACCIÓN</p> <p>RELACIÓN DE LOS PROYECTOS DE COMPETENCIA DEL ORGANISMO FRENTE AL PLAN DE DESARROLLO</p> | | <p>MEDE01.03.02.P006.F005</p> | |
| | <p>VERSIÓN</p> | | <p>008</p> | |

| ORGANISMO | | SECRETARIA DE VIVIENDA SOCIAL Y HABITAT | | | | | | | | | | Fecha de reporte: | | 18/01/2024 | Vigencia: | 2024 |
|------------------|--------------------------|---|--|--------------------|---------------------------------|---|---|--|---|---|--------------------------|-----------------------------|-------------------------|--------------------------------|--|------|
| Código organismo | Código general | Clase | Identificación de la dimensión, línea estratégica, programa, indicador y proyectos de inversión | Clasificación (BP) | Meta a alcanzar Plan Indicativo | Indicador de resultado del proyecto (Descripción) | Valor Indicador de resultado del proyecto | Meta de producto del proyecto (Descripción) | Indicador de producto del proyecto (Descripción) | Valor de la meta de producto del proyecto | Ponderación producto (%) | Presupuesto inicial (Pesos) | Día / Mes/ Año (Inicio) | Día / Mes / Año (Finalización) | Organismo responsable (Reparto administrativo) | |
| | 53050020013 | I | Adquisición de predios con títulos justificativo de dominio en zonas de riesgo no mitigable por inundaciones | BP26002740 | | | | Realizar 1 informe que describa los predios objeto de adquisición con título justificativo de dominio ubicados a lo largo del Janilón del río Cauca | Entidades territoriales asistidas técnica y jurídicamente | 1 | 60% | 147,877,464 | 31/01/2024 | 30/06/2024 | Secretaría de Vivienda Social y Habitat - Subsecretaría de Gestión de Suelo y Oferta de Vivienda | |
| 4147 | | pr | Adquisición de predios titulados localizados en zonas de riesgo no mitigables por inundación en Santiago de Cali | BP2600274010101 | | | | Realizar 1 informe que describa las condiciones financieras y mínimas de habitabilidad de las compensaciones entregadas por Plan Janilón a los beneficiarios | Entidades territoriales asistidas técnicamente | 1 | 40% | 98,584,976 | | | | |
| | 53050020015 | I | Hogares con planes de reasentamiento para hogares localizados en zonas de riesgo no mitigables formulados con procesos de concertación y garantía de derechos | BP26002713 | | Hogares con planes de reasentamiento para hogares localizados en zonas de riesgo no mitigables formulados con procesos de concertación y garantía de derechos | 1 | Realizar 1 documento que contenga la información recopilada en la caracterización socioeconómica de los hogares localizados en zonas de riesgo no mitigables | Documentos metodológicos realizados | 1 | 100% | 133,100,000 | 31/01/2024 | 30/06/2024 | Secretaría de Vivienda Social y Habitat - Subsecretaría de Mejoramiento Integral y Legalización (SMIL) | |
| 4147 | | pr | Caracterización de hogares localizados en zonas de riesgo no mitigable en asentamientos humanos de desarrollo incompleto de Santiago de Cali | BP2600271310101 | | | 1 | | | 1 | 100% | 133,100,000 | | | | |
| | 525203540200154020010032 | D L P I | Cali, Gobierno Incluyente Gobierno Inteligente Fortalecimiento Institucional Proceso servicio de vivienda social certificado bajo la ISO 9001:2015 | BP26002853 | | | 1 | | | 1 | 100% | 431,400,000 | 31/01/2024 | 30/06/2024 | Secretaría de Vivienda Social y Habitat -UAG | |
| 4147 | | pr | Fortalecimiento del Sistema de Gestión de Calidad en la Secretaría de Vivienda Social y Habitat Cali | BP2600285320101 | | Proceso servicio de vivienda social certificado bajo la ISO 9001:2015 | 1 | Certificar una línea de servicio para la Secretaría de Vivienda Social y Habitat | Sistema de Gestión implementado | 1 | 100% | 431,400,000 | | | | |
| | 54020010039 | I | Sistema de Gestión Documental de la Secretaría de Vivienda Social y Hábitat con expedientes sistematizados y organizados | BP26002851 | | | 1,748 | | | 1,748 | 100% | 1,534,243,680 | 31/01/2024 | 30/06/2024 | Secretaría de Vivienda Social y Habitat -UAG | |
| 4147 | | pr | Apoyo en la sistematización y organización del sistema de Gestión documental de la secretaria de vivienda social y habitat. | BP2600285120101 | | Sistema de Gestión Documental de la Secretaría de Vivienda Social y Hábitat con expedientes sistematizados y organizados | 1,748 | Sistematizar y organizar 1748 expedientes | Sistema de gestión documental implementado | 1,748 | 70% | 478,324,224 | | | | |
| | 540200454020040011 | P I | Gestión Financiera Eficiente Cartera por crédito de vivienda VIP – VIS, recuperado | BP2600285120201 | | | 563 | Registrar datos/información en sistemas de información | Sistemas de información implementados | 1 | 30% | 1,055,919,456 | | | Secretaría de Vivienda Social y Habitat -UAG | |
| 4147 | | pr | Fortalecimiento de la gestión en el recaudo de cartera de la Secretaría de vivienda social y hábitat . | BP2600284920101 | | Recuperación de la cartera por crédito de vivienda VIP - VIS | 563 | Recaudar 563 millones de pesos de cartera | Hogares beneficiados con adquisición de vivienda | 563 | 63% | 681,595,753 | 31/01/2024 | 30/06/2024 | | |
| | | | | BP2600284920201 | | | | Registrar datos/información en sistemas de información | Sistema de Información Implementado | 1 | 37% | 478,000,404 | | | | |
| Proyectos | | 13 | | | | | | | | | | Presupuesto | 34,200,000,000 | | 34,200,000,000 | |

| | | | | | | | | | | | | |
|--|--|--|--|--|--|--|--|--|--|--|------------------------|-----|
|  <p>ALCALDÍA DE SANTIAGO DE CALI DIRECCIONAMIENTO ESTRATÉGICO PLANEACIÓN ECONOMICA Y SOCIAL</p> | <p>MODELO INTEGRADO DE PLANEACIÓN Y GESTIÓN (MIPG)</p> <p>FORMULACIÓN DEL PLAN DE ACCIÓN RELACIÓN DE LOS PROYECTOS DE COMPETENCIA DEL ORGANISMO FRENTE AL PLAN DE DESARROLLO CUADRO 1F</p> | | | | | | | | | | MEDE01.03.02.P006.F005 | |
| | | | | | | | | | | | VERSIÓN | 008 |


| | | | | | | | | | | | | | | |
|-----------|-----------------------|--|--|--|--|--|--|--|--|--|-------------------|------------|-----------|------|
| ORGANISMO | SECRETARIA DE CULTURA | | | | | | | | | | Fecha de reporte: | 18/01/2024 | Vigencia: | 2024 |
|-----------|-----------------------|--|--|--|--|--|--|--|--|--|-------------------|------------|-----------|------|

| Código organismo | Código general | Clase | Identificación de la dimensión, línea estratégica, programa, indicador y proyectos de inversión | Clasificación (BP) | Meta a alcanzar Plan Indicativo | Indicador de resultado del proyecto (Descripción) | Valor Indicador de resultado del proyecto | Meta de producto del proyecto (Descripción) | Indicador de producto del proyecto (Descripción) | Valor de la meta de producto del proyecto | Ponderación producto (%) | Presupuesto inicial (Pesos) | Día / Mes/ Año (Inicio) | Día / Mes / Año (Finalización) | Organismo responsable (Reparto administrativo) | |
|------------------|--------------------------------------|------------------|---|--------------------|---------------------------------|---|---|---|---|---|--------------------------|-----------------------------|-------------------------|--------------------------------|--|--|
| | 51 5102 5102001 51020010001 | D L P I | Cali, Inteligente para la Vida Economía Incluyente. Creativa y Clústeres Estratégicos Territorios Creativos Parque de las cocinas, bebidas tradicionales y artesanías del Pacífico "Parque Pacífico" construido | BP26004728 | | | 1 | | | | 100% | 8,500,000,000 | 15/02/2024 | 30/12/2024 | | |
| | | | | BP2600472820101 | | | 1 | Elaborar un documento de lineamientos técnicos para la operación colaborativa del "Parque pacífico" | Documentos de lineamientos técnicos realizados | 1 | 12% | 981,463,000 | | | | |
| 4148 | | pr | Implementación del parque de las cocinas, bebidas tradicionales y artesanías del pacífico "parque pacífico" de Santiago | BP2600472820102 | | | | Realizar 4 eventos para la promoción de actividades culturales | Eventos de promoción de actividades culturales realizados | 4 | 6% | 513,537,000 | | | Secretaría de Cultura - Subsecretaría de artes, creación y promoción | |
| | | | | BP2600472820201 | | Parque de las cocinas, bebidas tradicionales y artesanías del Pacífico "Parque Pacífico" construido | 1 | Construir la fase 2, del parque pacífico | Centros culturales construidos y dotados | 1 | 82% | 7,005,000,000 | | | | |
| | 51020010005 | I | Organizaciones, grupos, artistas y/o productores de espectáculos públicos de las artes escénicas apoyados | BP26002886 | | | 5 | | | | | | | | | |
| | | | | | | | 5 | | | | | 5,338,208,204 | 15/03/2024 | 15/12/2024 | | |
| 4148 | | pr | Fortalecimiento de la oferta de espectáculos públicos de las artes escénicas de Cali | BP2600288610101 | | Organizaciones, grupos, artistas y/o productores de espectáculos públicos de las artes escénicas apoyados | 5 | Otorgar 5 estímulos, para mejorar o fortalecer escenarios de Organizaciones productoras de espectáculos públicos de las artes escénicas | Estímulos otorgados | 5 | 100% | 5,338,208,204 | | | Secretaría de Cultura - Subsecretaría de artes, creación y promoción | |
| | 5103 5103001 51030010004 | L P I | Posicionamiento Local en el Ámbito Internacional Marca de Ciudad para un Distrito Especial Festivales de talla internacional realizados anualmente | BP26003677 | | | 7 | | | | 7 | | | | | |
| | | | | | | | 2 | | | | 2 | | | | | |
| 4148 | | pr | Fortalecimiento de Festivales de talla internacional con enfoque en lectura, escritura y oralidad en Santiago de Cali | BP2600367710101 | | Festivales de talla internacional realizados anualmente | 2 | Realizar 2 encuentros artísticos y culturales de talla internacional | Número de encuentros | 2 | 100% | 562,222,557 | 15/06/2024 | 30/11/2024 | Secretaría de Cultura - Subsecretaría de patrimonio, bibliotecas e infraestructura | |
| | | | | BP26004281 | | | 1 | | | | 1 | 100% | 730,001,730 | 15/07/2024 | 30/12/2024 | |
| 4148 | | pr | Fortalecimiento del Festival de Música del Pacífico Petronio Álvarez de Santiago de Cali | BP2600428110101 | | Festivales de talla internacional realizados anualmente | 1 | Realizar 1 evento de promoción de actividades culturales de talla internacional | Eventos de promoción de actividades culturales realizados | 1 | 100% | 730,001,730 | | | Secretaría de Cultura - Subsecretaría de artes, creación y promoción | |
| | | | | BP26004731 | | | 4 | | | | 4 | 100% | 3,528,809,718 | 15/02/2024 | 31/12/2024 | |
| | | | | BP2600473120101 | | | | Realizar 4 documentos de lineamientos técnicos, relacionados con los eventos de promoción cultural realizados | Documentos de lineamientos técnicos realizados | 4 | 35% | 873,800,000 | | | Secretaría de Cultura - Subsecretaría de artes, creación y promoción | |
| 4148 | | pr | Fortalecimiento de festivales de talla internacional realizados anualmente en Santiago de Cali | | | Festivales de talla internacional realizados anualmente | 4 | Realizar 4 encuentro artístico y cultural de talla internacional | Eventos de promoción de actividades culturales realizados | 4 | 65% | 2,655,009,718 | | | | |
| | 51030010005 | I | Artistas circulando a nivel internacional | BP26002818 | | | 25 | | | | 25 | | | | | |
| | | | | | | | 25 | | | | 100% | 274,181,900 | 15/04/2024 | 15/11/2024 | | |
| | | | | BP2600281810101 | | Artistas circulando a nivel internacional | 25 | Poner en circulación internacional los contenidos artísticos y culturales, de 25 artistas locales | Contenidos culturales en circulación | 25 | 95% | 269,181,900 | | | Secretaría de Cultura - Subsecretaría de artes, creación y promoción | |
| 4148 | | pr | Apoyo a la internacionalización de las manifestaciones artísticas de Santiago de Cali | | | | | | | | | | | | | |

| | | |
|--|--|-------------------------------|
|  <p>ALCALDÍA DE SANTIAGO DE CALI DIRECCIONAMIENTO ESTRATÉGICO PLANEACIÓN ECONOMICA Y SOCIAL</p> | <p>MODELO INTEGRADO DE PLANEACIÓN Y GESTIÓN (MIPG)</p> <p>FORMULACIÓN DEL PLAN DE ACCIÓN RELACIÓN DE LOS PROYECTOS DE COMPETENCIA DEL ORGANISMO FRENTE AL PLAN DE DESARROLLO CUADRO 1F</p> | <p>MEDE01.03.02.P006.F005</p> |
| | <p>VERSIÓN</p> | <p>008</p> |


| | | | | | |
|-----------|-----------------------|-------------------|------------|-----------|------|
| ORGANISMO | SECRETARIA DE CULTURA | Fecha de reporte: | 18/01/2024 | Vigencia: | 2024 |
|-----------|-----------------------|-------------------|------------|-----------|------|

| Código organismo | Código general | Clase | Identificación de la dimensión, línea estratégica, programa, indicador y proyectos de inversión | Clasificación (BP) | Meta a alcanzar Plan Indicativo | Indicador de resultado del proyecto (Descripción) | Valor Indicador de resultado del proyecto | Meta de producto del proyecto (Descripción) | Indicador de producto del proyecto (Descripción) | Valor de la meta de producto del proyecto | Ponderación producto (%) | Presupuesto inicial (Pesos) | Día / Mes / Año (Inicio) | Día / Mes / Año (Finalización) | Organismo responsable (Reparto administrativo) |
|------------------|----------------|-------|--|--------------------|---------------------------------|---|---|--|---|---|--------------------------|-----------------------------|--------------------------|--------------------------------|--|
| | | | | BP2600281810201 | | | | Realizar eventos de promoción de 15 actividades artísticas y culturales | Eventos de promoción de actividades culturales realizados | 15 | 5% | 5,000,000 | | | |
| | 52 | D | Cali, Solidaria por la Vida | | | | | | | | | | | | |
| | 5201 | L | Distrito Reconciliado | | | | | | | | | | | | |
| | 5201005 | P | Atención Integral a las Víctimas del Conflicto | | | | | | | | | | | | |
| | 52010050014 | I | Personas víctimas del conflicto armado, vinculadas a procesos artísticos y culturales | | | | 145 | | | 145 | | | | | |
| | | | | BP26002852 | | | 145 | | | 145 | 100% | 222,216,565 | 15/04/2024 | 15/12/2024 | |
| 4148 | | pr | Reconstrucción de la memoria cultural y artística de las organizaciones y comunidades víctimas del conflicto en Santiago de Cali | BP2600285210101 | | | | Realizar 2 eventos para la promoción de la cultura de las víctimas del conflicto armado | Eventos de promoción de actividades culturales realizados | 2 | 45% | 145,011,571 | | | Secretaría de Cultura - Subsecretaría de patrimonio, bibliotecas e infraestructura |
| | | | | BP2600285210201 | | Personas víctimas del conflicto armado, vinculadas a procesos artísticos y culturales | 145 | Asistir técnicamente a 145 personas víctimas del conflicto armado, para la reconstrucción de su cultura | Personas asistidas técnicamente | 145 | 55% | 77,204,994 | | | |
| | 5202 | L | Poblaciones Construyendo Territorio | | | | | | | | | | | | |
| | 5202001 | P | Cariños. Puro Corazón por la Primera Infancia | | | | | | | | | | | | |
| | 52020010008 | I | Niños, niñas, mujeres gestantes y madres lactantes beneficiados con experiencias artísticas y culturales | | | | 128 | | | 128 | | | | | |
| | | | | BP26002885 | | | 128 | | | 128 | 100% | 68,028,480 | 15/02/2024 | 15/12/2024 | |
| 4148 | | pr | Ampliación de las expresiones artísticas en la primera infancia, mujeres gestantes y madres lactantes de Cali | BP2600288510101 | | Niños, niñas, mujeres gestantes y madres lactantes beneficiados con experiencias artísticas y culturales | 128 | Beneficiar a 128 personas, entre Niños, niñas, mujeres gestantes y madres lactantes, con experiencias artísticas y culturales | Personas beneficiadas | 128 | 94% | 58,028,480 | | | Secretaría de Cultura - Subsecretaría de patrimonio, bibliotecas e infraestructura |
| | | | | BP2600288510201 | | | | Realizar 5 encuentros para promover el arte y la cultura en la atención de la primera infancia | Encuentros realizados | 5 | 6% | 10,000,000 | | | |
| | 52020010009 | I | Niñas y niños, mujeres gestantes y madres lactantes beneficiadas en procesos de lectura, escritura y oralidad | | | | 3,066 | | | 3,066 | | | | | |
| | | | | BP26002836 | | | 3,066 | | | 3,066 | 100% | 199,998,042 | 15/01/2024 | 15/12/2024 | |
| 4148 | | pr | Fortalecimiento de estrategias y acciones de lectura, escritura y oralidad en niños, niñas, mujeres gestantes y madres lactantes de Cali | BP2600283610101 | | Niñas y niños, mujeres gestantes y madres lactantes beneficiadas en procesos de lectura, escritura y oralidad | 2,566 | Atender a 2,566 personas entre Niñas, niños, mujeres gestantes y madres lactantes, en procesos de lectura, escritura y oralidad | Usuarios atendidos | 2,566 | 91% | 181,950,617 | | | Secretaría de Cultura - Subsecretaría de patrimonio, bibliotecas e infraestructura |
| | | | | BP2600283610201 | | Niñas y niños, mujeres gestantes y madres lactantes beneficiadas en procesos de lectura, escritura y oralidad | 500 | Capacitar a 500 personas entre agentes educativos, bibliotecarios, cuidadores, mujeres gestantes y madres lactantes, en experiencias de lectura, escritura y oralidad para la primera infancia | Personas capacitadas | 500 | 9% | 18,047,425 | | | |
| | 5202003 | P | Conectados con la Ciudadanía Juvenil | | | | | | | | | | | | |
| | 52020030007 | I | Organizaciones juveniles culturales y artísticas fortalecidas con programas de creación artística y promoción del patrimonio cultural | | | | 6 | | | 6 | | | | | |
| | | | | BP26002881 | | | 1 | | | 1 | 100% | 90,668,760 | 15/02/2024 | 15/12/2024 | |

| | | | | | | | | | | | | |
|--|--|--|--|--|--|--|--|--|--|--|------------------------|-----|
|  <p>ALCALDÍA DE SANTIAGO DE CALI DIRECCIONAMIENTO ESTRATÉGICO PLANEACIÓN ECONOMICA Y SOCIAL</p> | <p>MODELO INTEGRADO DE PLANEACIÓN Y GESTIÓN (MIPG)</p> <p>FORMULACIÓN DEL PLAN DE ACCIÓN RELACIÓN DE LOS PROYECTOS DE COMPETENCIA DEL ORGANISMO FRENTE AL PLAN DE DESARROLLO CUADRO 1F</p> | | | | | | | | | | MEDE01.03.02.P006.F005 | |
| | | | | | | | | | | | VERSIÓN | 008 |


| | | | | | | | | | | | | | | |
|-----------|-----------------------|--|--|--|--|--|--|--|--|--|-------------------|------------|-----------|------|
| ORGANISMO | SECRETARIA DE CULTURA | | | | | | | | | | Fecha de reporte: | 18/01/2024 | Vigencia: | 2024 |
|-----------|-----------------------|--|--|--|--|--|--|--|--|--|-------------------|------------|-----------|------|

| Código organismo | Código general | Clase | Identificación de la dimensión, línea estratégica, programa, indicador y proyectos de inversión | Clasificación (BP) | Meta a alcanzar Plan Indicativo | Indicador de resultado del proyecto (Descripción) | Valor Indicador de resultado del proyecto | Meta de producto del proyecto (Descripción) | Indicador de producto del proyecto (Descripción) | Valor de la meta de producto del proyecto | Ponderación producto (%) | Presupuesto inicial (Pesos) | Día / Mes/ Año (Inicio) | Día / Mes / Año (Finalización) | Organismo responsable (Reparto administrativo) | |
|------------------|----------------|-------|---|--------------------|---------------------------------|---|---|---|---|---|--------------------------|-----------------------------|-------------------------|--------------------------------|--|--|
| 4148 | | pr | Fortalecimiento de las organizaciones juveniles culturales y artisticas de Cali | BP2600288110101 | | Organizaciones juveniles culturales y artisticas fortalecidas con programas de creación artistica y promoción del patrimonio cultural | 1 | Realizar con participación de organizaciones juveniles artisticas y culturales, un documento que establezca parámetros para apoyar las iniciativas de las mismas organizaciones | Documentos Normativos realizados | 1 | 52% | 63,867,217 | | | Secretaria de Cultura - Subsecretaria de artes, creación y promoción | |
| | | | | BP2600288110201 | | | 5 | Apoyar el desarrollo de iniciativas culturales y artisticas de una organización juvenil, con la entrega de estímulos | Estímulos Otorgados | 1 | 48% | 26,801,543 | | | | |
| | | | | BP26002895 | | | 5 | Apoyar el fortalecimiento de 5 organizaciones juveniles culturales y artisticas, con la realización de capacitaciones sobre temas patrimoniales | Capacitaciones realizadas | 5 | 100% | 115,698,756 | 15/02/2024 | 15/12/2024 | | |
| 4148 | | pr | Fortalecimiento a organizaciones juveniles de cultura y arte en programas de creación artistica y promoción del patrimonio cultural en Santiago de Cali | BP2600289510101 | | Organizaciones juveniles culturales y artisticas fortalecidas con programas de creación artistica y promoción del patrimonio cultural | 5 | | | 5 | 68% | 94,245,000 | | | Secretaria de Cultura - Subsecretaria de patrimonio, bibliotecas e infraestructura | |
| | | | | BP2600289510201 | | | | Realizar 1 publicación sobre los procesos vividos por 5 organizaciones juveniles, que trabajen por la recuperación del patrimonio cultural | Publicaciones realizadas | 1 | 32% | 21,453,756 | | | | |
| | 5202004 | P | Personas Mavores Envejeciendo con Bienestar | | | | 8 | | | 8 | | | | | | |
| | 52020040006 | I | Espacios de intercambio intergeneracional promovidos para aprovechar la experiencia y vivencia de las personas mayores | BP26002743 | | | 8 | | | 8 | 100% | 352,466,280 | 15/04/2024 | 15/11/2024 | | |
| | | | | BP2600274310101 | | | | Realizar 1 evento de promoción de las actividades culturales de las por personas mayores | Eventos de promoción de actividades culturales realizados | 1 | 10% | 20,516,000 | | | | Secretaria de Cultura - Subsecretaria de patrimonio, bibliotecas e infraestructura |
| 4148 | | pr | Fortalecimiento de la oferta cultural y artistica para el adulto mayor en Santiago de Cali | BP2600274310201 | | Espacios de intercambio intergeneracional promovidos para aprovechar la experiencia y vivencia de las personas mayores | 8 | Poner en circulación 8 contenidos artisticos y culturales de personas mayores | Contenidos culturales en circulación | 8 | 90% | 331,950,280 | | | | |
| | 5202005 | P | Desarrollando Capacidades, Promoviendo Oportunidades a Población en Situación de Discapacidad | | | | | | | | | | | | | |
| | 52020050005 | I | Personas con discapacidad beneficiadas con actividades artisticas y culturales | BP26002835 | | | 2,205 | | | 2,205 | | | | | | |
| | | | | BP2600283510101 | | Personas con discapacidad beneficiadas con actividades artisticas y culturales | 1,105 | Atender a 1,105 personas con discapacidad, con servicios bibliotecarios | Usuarios atendidos | 1,105 | 12% | 81,263,419 | 15/02/2024 | 15/12/2024 | | |
| 4148 | | pr | Desarrollo de procesos culturales para el acceso a la información y el conocimiento para la población con discapacidad de Cali | BP2600283510201 | | Personas con discapacidad beneficiadas con actividades artisticas y culturales | 1,100 | Beneficiar a 1,100 personas con discapacidad, con actividades artisticas y culturales | Personas beneficiadas | 1,100 | 40% | 270,807,315 | | | | Secretaria de Cultura - Subsecretaria de patrimonio, bibliotecas e infraestructura |

| | | | | | | | | | | | | |
|--|--|--|--|--|--|--|--|--|--|--|------------------------|-----|
|  <p>ALCALDÍA DE SANTIAGO DE CALI DIRECCIONAMIENTO ESTRATÉGICO PLANEACIÓN ECONOMICA Y SOCIAL</p> | <p>MODELO INTEGRADO DE PLANEACIÓN Y GESTIÓN (MIPG)</p> <p>FORMULACIÓN DEL PLAN DE ACCIÓN RELACIÓN DE LOS PROYECTOS DE COMPETENCIA DEL ORGANISMO FRENTE AL PLAN DE DESARROLLO CUADRO 1F</p> | | | | | | | | | | MEDE01.03.02.P006.F005 | |
| | | | | | | | | | | | VERSIÓN | 008 |


| | | | | | | | | | | | | | | |
|-----------|-----------------------|--|--|--|--|--|--|--|--|--|-------------------|------------|-----------|------|
| ORGANISMO | SECRETARIA DE CULTURA | | | | | | | | | | Fecha de reporte: | 18/01/2024 | Vigencia: | 2024 |
|-----------|-----------------------|--|--|--|--|--|--|--|--|--|-------------------|------------|-----------|------|

| Código organismo | Código general | Clase | Identificación de la dimensión, línea estratégica, programa, indicador y proyectos de inversión | Clasificación (BP) | Meta a alcanzar Plan Indicativo | Indicador de resultado del proyecto (Descripción) | Valor Indicador de resultado del proyecto | Meta de producto del proyecto (Descripción) | Indicador de producto del proyecto (Descripción) | Valor de la meta de producto del proyecto | Ponderación producto (%) | Presupuesto inicial (Pesos) | Día / Mes / Año (Inicio) | Día / Mes / Año (Finalización) | Organismo responsable (Reperto administrativo) |
|------------------|--------------------------------|-------------|---|--------------------|---------------------------------|---|---|---|---|---|--------------------------|-----------------------------|--------------------------|--------------------------------|--|
| | | | | BP2600283510301 | | | | Realizar 8 procesos de formación artística y cultural dirigidos a población con discapacidad | Procesos de formación atendidos | 8 | 48% | 311,009,463 | | | |
| | 5202006 52020060007 | P I | CaliAfro Exoresiones tradicionales de la población afrodescendiente promovidas | | | | 2 2 | | | 2 2 | | | | | |
| | | | | BP26002744 | | | | | | | 100% | 141,045,273 | 15/07/2024 | 15/12/2024 | |
| 4148 | | pr | Difusión de expresiones tradicionales afro para Santiago de Cali | BP2600274410101 | | | | Capacitar 10 personas de organizaciones que promueven expresiones tradicionales de la población afrodescendiente, para fortalecer sus acciones en torno a las expresiones | Personas capacitadas | 10 | 30% | 38,205,800 | | | Secretaría de Cultura - Subsecretaría de artes, creación y promoción |
| | | | | BP2600274410201 | | Expresiones tradicionales de la población afrodescendiente promovidas | 2 | Realizar eventos de promoción de 2 expresiones tradicionales de la población afrodescendientes | Eventos de promoción de actividades culturales realizados | 2 | 70% | 102,839,473 | | | |
| | 52020060008 | I | Organizaciones, grupos e instituciones culturales que promueven valores identitarios afrodescendientes apoyadas | | | | 6 6 | | | 6 6 | | | | | |
| | | | | BP26003678 | | | | | | | 100% | 165,850,046 | 15/03/2024 | 15/12/2024 | |
| 4148 | | pr | Apoyo a la promoción de valores identitarios afrodescendientes en Santiago de Cali | BP2600367810101 | | Organizaciones, grupos e instituciones culturales que promueven valores identitarios afrodescendientes apoyadas | 5 | Realizar 5 eventos de apoyo a procesos de organizaciones, grupos e instituciones que promueven valores identitarios afrodescendientes | Eventos de promoción de actividades culturales realizados | 5 | 95% | 158,162,546 | | | Secretaría de Cultura - Subsecretaría de patrimonio, bibliotecas e infraestructura |
| | | | | BP2600367810201 | | Organizaciones, grupos e instituciones culturales que promueven valores identitarios afrodescendientes apoyadas | 1 | Realizar 1 publicación que visibilice valores identitarios afrodescendientes | Publicaciones realizadas | 1 | 5% | 7,687,500 | | | |
| | 5202007 52020070007 | P I | Tejiendo Identidad, para el Buen Vivir de la Población y Comunidades Indígenas Pueblos indígenas organizados, apoyados en la recuperación de sus prácticas culturales ancestrales | | | | 7 7 | | | 7 7 | | | | | |
| | | | | BP26002685 | | | | | | | 100% | 344,659,435 | 15/03/2024 | 15/12/2024 | |
| 4148 | | pr | Desarrollo de acciones de salvaguarda para la conservación, visibilización de las expresiones culturales y practicas ancestrales de pueblos indígenas organizados en Santiago de Cali | BP2600268510101 | | Pueblos indígenas organizados, apoyados en la recuperación de sus prácticas culturales ancestrales | 7 | Realizar 1 proceso orientado al autorenconocimiento y protección de manifestaciones ancestrales de 7 pueblos indígenas, presentes en Cali | Procesos de salvaguarda efectiva del patrimonio inmaterial realizados | 1 | 100% | 344,659,435 | | | Secretaría de Cultura - Subsecretaría de patrimonio, bibliotecas e infraestructura |
| | 5203 5203007 52030070004 | L P I | Territorios para la Vida Espacio Público para la Integración SocioEcológica Espacios públicos promovidos con programación cultural | | | | 46 12 | | | 46 12 | | | | | |
| | | | | BP26003214 | | | | | | | 100% | 362,673,150 | 6/06/2024 | 15/11/2024 | |

| | | | | |
|--|--|--|-------------------------------|--|
|  <p>ALCALDÍA DE SANTIAGO DE CALI DIRECCIONAMIENTO ESTRATEGICO PLANEACION ECONOMICA Y SOCIAL</p> | <p>MODELO INTEGRADO DE PLANEACIÓN Y GESTIÓN (MIPG)</p> <p>FORMULACIÓN DEL PLAN DE ACCIÓN RELACIÓN DE LOS PROYECTOS DE COMPETENCIA DEL ORGANISMO FRENTE AL PLAN DE DESARROLLO CUADRO 1F</p> | | <p>MEDE01.03.02.P006.F005</p> | |
| | <p>VERSIÓN</p> | | <p>008</p> | |


| | | | | | |
|-----------|-----------------------|-------------------|------------|-----------|------|
| ORGANISMO | SECRETARIA DE CULTURA | Fecha de reporte: | 18/01/2024 | Vigencia: | 2024 |
|-----------|-----------------------|-------------------|------------|-----------|------|

| Código organismo | Código general | Clase | Identificación de la dimensión, línea estratégica, programa, indicador y proyectos de inversión | Clasificación (BP) | Meta a alcanzar Plan Indicativo | Indicador de resultado del proyecto (Descripción) | Valor Indicador de resultado del proyecto | Meta de producto del proyecto (Descripción) | Indicador de producto del proyecto (Descripción) | Valor de la meta de producto del proyecto | Ponderación producto (%) | Presupuesto inicial (Pesos) | Día / Mes/ Año (Inicio) | Día / Mes / Año (Finalización) | Organismo responsable (Reparto administrativo) |
|------------------|----------------|-------|--|--------------------|---------------------------------|--|---|---|---|---|--------------------------|-----------------------------|-------------------------|--------------------------------|--|
| 4148 | | pr | Recuperación de espacios artísticos y culturales en la comuna 12 de Santiago de Cali | BP2600321410101 | | Espacios públicos promovidos con programación cultural | 12 | Promover 12 espacios públicos de la comuna, con la realización de 12 eventos artísticos y culturales | Eventos de promoción de actividades culturales realizados | 12 | 100% | 362,673,150 | | | Secretaría de Cultura - Subsecretaría de artes, creación y promoción |
| | | | | BP26003241 | | | 1 | | | 1 | 100% | 70,000,000 | 6/06/2024 | 15/11/2024 | |
| 4148 | | pr | Aprovechamiento de los espacios públicos con programación cultural y artística en el Corregimiento Felidia de Cali | BP2600324110101 | | Espacios públicos promovidos con programación cultural | 1 | Promover 1 espacio público de la comuna, con la realización de 1 evento cultural | Eventos de promoción de actividades culturales realizados | 1 | 100% | 70,000,000 | | | Secretaría de Cultura - Subsecretaría de artes, creación y promoción |
| | | | | BP26004550 | | | 25 | | | 25 | 100% | 786,403,000 | 15/04/2024 | 15/12/2024 | |
| | | | | BP2600455010101 | | Espacios públicos promovidos con programación cultural | 25 | Promover en espacios públicos la circulación de 25 contenidos culturales | Contenidos culturales en circulación | 25 | 85% | 706,265,543 | | | |
| 4148 | | pr | Fortalecimiento de la oferta artística y cultural en los espacios públicos de Santiago de Cali | | | | | | | | | | | | Secretaría de Cultura - Subsecretaría de artes, creación y promoción |
| | | | | BP2600455010201 | | | | Realizar eventos para la promoción 25 actividades culturales a cumplir en los diferentes espacios públicos. | Eventos de promoción de actividades culturales realizados | 25 | 15% | 80,137,457 | | | |
| | | | | BP26004903 | | | 4 | | | 4 | 100% | 161,796,000 | 6/06/2024 | 15/11/2024 | |
| 4148 | | pr | Aprovechamiento de los espacios públicos con programación artística y cultural en la comuna 21 en Santiago de Cali | BP2600490310101 | | Espacios públicos promovidos con programación cultural | 4 | Promover 4 espacios públicos de la comuna, con la realización de 4 eventos culturales | Eventos de promoción de actividades culturales realizados | 4 | 100% | 161,796,000 | | | Secretaría de Cultura - Subsecretaría de artes, creación y promoción |
| | | | | BP26004925 | | | 4 | | | 4 | 100% | 310,041,500 | 6/06/2024 | 15/11/2024 | |
| 4148 | | pr | Aprovechamiento de los espacios públicos con programación cultural y artística en la comuna 14 de Santiago de Cali | BP2600492510101 | | Espacios públicos promovidos con programación cultural | 4 | Promover 4 espacios públicos de la comuna, con la realización de 4 eventos culturales | Eventos de promoción de actividades culturales realizados | 4 | 100% | 310,041,500 | | | Secretaría de Cultura - Subsecretaría de artes, creación y promoción |
| | 5203008 | P | Equipamientos para el Desarrollo y el Bienestar | | | | | | | | | | | | |
| | 52030080007 | I | Equipamientos culturales del Distrito diseñados, con mantenimiento, construidos, adecuados, mejorados o dotación | | | | | | | | | | | | |
| | | | | BP26002893 | | | 55 | | | 55 | 100% | 2,454,800,552 | 6/03/2024 | 15/11/2024 | |
| | | | | BP2600289310101 | | Equipamientos culturales del Distrito diseñados, con mantenimiento, construidos, adecuados, mejorados o dotación | 49 | Intervenir con acciones de mantenimiento a 49 equipamientos culturales | Infraestructura cultural intervenida | 49 | 70% | 1,680,537,794 | | | |
| 4148 | | pr | Mejoramiento de los equipamientos culturales de Cali | BP2600289310201 | | Equipamientos culturales del Distrito diseñados, con mantenimiento, construidos, adecuados, mejorados o dotación | 3 | Realizar la adecuación de 3 equipamientos culturales | Bibliotecas adecuadas | 3 | 5% | 528,957,772 | | | Secretaría de Cultura - Subsecretaría de patrimonio, bibliotecas e infraestructura |
| | | | | BP2600289310301 | | Equipamientos culturales del Distrito diseñados, con mantenimiento, construidos, adecuados, mejorados o dotación | 3 | Elaborar el estudio y diseño de un equipamiento cultural | Estudios y diseños elaborados | 3 | 25% | 245,304,986 | | | |
| | | | | BP26003676 | | | 30 | | | 30 | 100% | 1,286,174,980 | 6/06/2024 | 15/11/2024 | |
| 4148 | | pr | Mejoramiento de los espacios y ambientes de las bibliotecas públicas de la Red en Santiago de Cali | BP2600367610101 | | Equipamientos culturales del Distrito diseñados, con mantenimiento, construidos, adecuados, mejorados o dotación | 30 | Realizar la dotación de 30 bibliotecas públicas adscritas a la Red de Bibliotecas de Cali | Infraestructuras culturales dotadas | 30 | 100% | 1,286,174,980 | | | Secretaría de Cultura - Subsecretaría de patrimonio, bibliotecas e infraestructura |
| | | | | BP26004075 | | | 1 | | | 1 | 100% | 29,118,312 | 6/06/2024 | 15/11/2024 | |

| | | | |
|--|--|--|------------------------|
|  <p>ALCALDÍA DE SANTIAGO DE CALI DIRECCIONAMIENTO ESTRATEGICO PLANEACION ECONOMICA Y SOCIAL</p> | <p>MODELO INTEGRADO DE PLANEACIÓN Y GESTIÓN (MIPG)</p> <p>FORMULACIÓN DEL PLAN DE ACCIÓN RELACIÓN DE LOS PROYECTOS DE COMPETENCIA DEL ORGANISMO FRENTE AL PLAN DE DESARROLLO CUADRO 1F</p> | | MEDE01.03.02.P006.F005 |
| | VERSIÓN | | 008 |


| | | | | | |
|-----------|-----------------------|-------------------|------------|-----------|------|
| ORGANISMO | SECRETARIA DE CULTURA | Fecha de reporte: | 18/01/2024 | Vigencia: | 2024 |
|-----------|-----------------------|-------------------|------------|-----------|------|

| Código organismo | Código general | Clase | Identificación de la dimensión, línea estratégica, programa, indicador y proyectos de inversión | Clasificación (BP) | Meta a alcanzar Plan Indicativo | Indicador de resultado del proyecto (Descripción) | Valor Indicador de resultado del proyecto | Meta de producto del proyecto (Descripción) | Indicador de producto del proyecto (Descripción) | Valor de la meta de producto del proyecto | Ponderación producto (%) | Presupuesto inicial (Pesos) | Día / Mes / Año (Inicio) | Día / Mes / Año (Finalización) | Organismo responsable (Reparto administrativo) |
|------------------|--------------------------------|-------------|---|--------------------|---------------------------------|--|---|--|--|---|--------------------------|-----------------------------|--------------------------|--------------------------------|--|
| 4148 | 5204 5204004 52040040001 | L P I | Mejoramiento de las bibliotecas de la red pública distrital en la comuna 3 de Santiago de Cali | BP2600407510101 | | Equipamientos culturales del Distrito diseñados, con mantenimiento, construidos, adecuados, mejorados o dotación | 1 | Realizar la adecuación de 1 Biblioteca Publica de la comuna 3 | Bibliotecas adecuadas | 1 | 100% | 29,118,312 | | | Secretaría de Cultura - Subsecretaría de patrimonio, bibliotecas e infraestructura |
| | | | Distrito Educador | | | | 87 | | | 87 | | | | | |
| | | | Construyendo un Distrito Lector | | | | 87 | | | 87 | 100% | 969,804,907 | 15/02/2024 | 15/12/2024 | |
| | | | Instituciones y organizaciones con promoción de lectura, escritura y oralidad | BP26002815 | | | | Atender a 3.200 personas, en el marco de procesos de promoción de lectura, escritura y oralidad, realizados en coordinación con instituciones y organizaciones públicas y privadas | Usuarios atendidos | 3,200 | 68% | 659,143,935 | | | |
| | | | | BP2600281510101 | | | | | | | | | | | |
| 4148 | | pr | Fortalecimiento institucional, organizativo y ciudadano para la promoción de lectura, escritura y oralidad en Cali | | | Instituciones y organizaciones con promoción de lectura, escritura y oralidad | 87 | Brindar asistencia técnica en promoción de lectura, escritura y oralidad, a 87 organizaciones o instituciones de carácter público o privado | Asistencias técnicas realizadas | 87 | 32% | 310,660,972 | | | Secretaría de Cultura - Subsecretaría de patrimonio, bibliotecas e infraestructura |
| | 52040040002 | I | Bibliotecas públicas y espacios adscritos a la Red, operando con servicios bibliotecarios | BP26002890 | | | 64 | | | 64 | | | | | |
| | | | | | | | 64 | | | 64 | 100% | 4,882,193,209 | 15/01/2024 | 15/12/2024 | |
| | | | | BP2600289010101 | | Bibliotecas públicas y espacios adscritos a la Red, operando con servicios bibliotecarios | 64 | Brindar los servicios bibliotecarios en 64 espacios, entre bibliotecas públicas y espacios adscritos a la Red, logrando atender un mínimo de 57 personas | Usuarios atendidos | 57 | 97% | 4,746,193,209 | | | |
| 4148 | | pr | Formación e los servicios bibliotecarios en bibliotecas públicas y espacios adscritos a la red en Santiago de Cali | | | | | Disponer 6.000 nuevos materiales de lectura en las bibliotecas públicas, y en los espacios no convencionales, adscritos a la red | Materiales de lectura disponibles en bibliotecas públicas y espacios no convencionales | 5,000 | 3% | 136,000,000 | | | Secretaría de Cultura - Subsecretaría de patrimonio, bibliotecas e infraestructura |
| | 5205 5205001 52050010001 | L P I | Cali Corazón de las Culturas | | | | 2 | | | 2 | | | | | |
| | | | Salvaguarda y Protección del Patrimonio Cultural | | | | 2 | | | 2 | 100% | 460,047,694 | 15/01/2024 | 15/12/2024 | |
| | | | Manifestaciones del patrimonio cultural inmaterial identificadas, visibilizadas y salvaguardadas | BP26003704 | | | 2 | | | 2 | | | | | |
| | | | | BP2600370410101 | | Manifestaciones del patrimonio cultural inmaterial identificadas, visibilizadas y salvaguardadas | 2 | Apoyar los procesos de salvaguarda de 2 manifestaciones del patrimonio cultural inmaterial, de Santiago de Cali | Procesos de salvaguarda efectivos del patrimonio cultural inmaterial realizados | 2 | 61% | 280,745,694 | | | Secretaría de Cultura - Subsecretaría de patrimonio, bibliotecas e infraestructura |
| 4148 | | pr | Fortalecimiento de las acciones de salvaguardia de las manifestaciones del patrimonio cultural inmaterial de Santiago de Cali | | | | | Realizar 3 publicaciones orientada a divulgar el patrimonio cultural inmaterial de Santiago de Cali | Publicaciones realizadas | 3 | 39% | 179,302,000 | | | |
| | | | | BP2600370410301 | | | | | | | | | | | |
| | 52050010002 | I | Bienes materiales de Interés cultural protegidos y conservados | BP26002811 | | | 6 | | | 6 | | | | | |
| | | | | | | | 1 | | | 1 | 100% | 2,000,000,000 | 15/01/2024 | 15/12/2024 | |

| | | | | | | | | | | | | |
|--|--|--|--|--|--|--|--|--|--|--|------------------------|-----|
|  <p>ALCALDIA DE SANTIAGO DE CALI DIRECCIONAMIENTO ESTRATEGICO PLANEACION ECONOMICA Y SOCIAL</p> | <p>MODELO INTEGRADO DE PLANEACIÓN Y GESTIÓN (MIPG)</p> <p>FORMULACIÓN DEL PLAN DE ACCIÓN</p> <p>RELACIÓN DE LOS PROYECTOS DE COMPETENCIA DEL ORGANISMO FRENTE AL PLAN DE DESARROLLO</p> <p>CUADRO 1F</p> | | | | | | | | | | MEDE01.03.02.P006.F005 | |
| | | | | | | | | | | | VERSIÓN | 008 |


| | | | | | | | | | | | | | | |
|-----------|-----------------------|--|--|--|--|--|--|--|--|--|-------------------|------------|-----------|------|
| ORGANISMO | SECRETARIA DE CULTURA | | | | | | | | | | Fecha de reporte: | 18/01/2024 | Vigencia: | 2024 |
|-----------|-----------------------|--|--|--|--|--|--|--|--|--|-------------------|------------|-----------|------|

| Código organismo | Código general | Clase | Identificación de la dimensión, línea estratégica, programa, indicador y proyectos de inversión | Clasificación (BP) | Meta a alcanzar Plan Indicativo | Indicador de resultado del proyecto (Descripción) | Valor Indicador de resultado del proyecto | Meta de producto del proyecto (Descripción) | Indicador de producto del proyecto (Descripción) | Valor de la meta de producto del proyecto | Ponderación producto (%) | Presupuesto inicial (Pesos) | Día / Mes / Año (Inicio) | Día / Mes / Año (Finalización) | Organismo responsable (Reparto administrativo) |
|------------------|----------------|-------|---|--------------------|---------------------------------|--|---|---|--|---|--------------------------|-----------------------------|--------------------------|--------------------------------|--|
| 4148 | pr | | Conservación patrimonial del Centro Cultural de Cali | BP2600281110101 | | Bienes materiales de Interés cultural protegidos y conservados | 1 | Intervenir el Centro Cultural con acciones de mantenimiento | Infraestructura cultural intervenida | 1 | 90% | 1,506,610,000 | | | Secretaría de Cultura - Subsecretaría de patrimonio, bibliotecas e infraestructura |
| | | | | BP2600281110102 | | | | Asistir técnicamente 1 proyecto de infraestructura cultural | Infraestructura cultural asistidos técnicamente | 1 | 10% | 493,390,000 | | | |
| | | | | BP26002825 | | | 2 | Realizar 4 acciones de divulgación y documentación del valor patrimonial de los BIC barrio San Antonio y del Centro histórico de Cali (2 Bienes de Interes Cultural) | Servicio de divulgación y publicación del Patrimonio cultural | 2 | 100% | 412,185,091 | 15/01/2024 | 15/12/2024 | Secretaría de Cultura - Subsecretaría de patrimonio, bibliotecas e infraestructura |
| 4148 | pr | | Divulgación de valores culturales en sectores urbanos declarados como bienes de interés cultural de Cali | BP2600282510101 | | Bienes materiales de Interés cultural protegidos y conservados | 2 | Realizar 4 acciones de divulgación y publicación sobre Bienes de Interes Cultural | Publicaciones realizadas | 4 | 52% | 149,856,439 | | | |
| | | | | BP2600282510201 | | | | | | 2 | 100% | 200,000,000 | 15/01/2024 | 15/12/2024 | Secretaría de Cultura - Subsecretaría de patrimonio, bibliotecas e infraestructura |
| 4148 | pr | | Protección de la infraestructura patrimonial de Cali | BP2600286510101 | | Bienes materiales de Interés cultural protegidos y conservados | 2 | Realizar acciones de mantenimiento y adecuación de 2 bienes inmuebles de interés cultural | Restauraciones realizadas | 2 | 100% | 200,000,000 | | | |
| | | | | BP26003841 | | | 1 | Intervenir con acciones de mantenimiento una infraestructura Cultural | Infraestructura cultural intervenida | 1 | 100% | 150,000,000 | 15/01/2024 | 15/12/2024 | Secretaría de Cultura - Subsecretaría de patrimonio, bibliotecas e infraestructura |
| 4148 | pr | | Conservación de la infraestructura patrimonial de Santiago de Cali | BP2600384110101 | | Bienes materiales de Interés cultural protegidos y conservados | 1 | | | 1 | 100% | 150,000,000 | | | |
| 52050010003 | I | | Comunas y corregimientos con procesos identitarios promovidos y apoyados | BP26002857 | | | 3 | Apoyar el desarrollo de 1 proceso identitario identificado en comunas y corregimientos de Santiago de Cali | Proceso de salvaguarda efectivas del patrimonio cultural inmaterial realizados | 1 | 100% | 89,782,950 | 15/02/2024 | 15/12/2024 | Secretaría de Cultura - Subsecretaría de patrimonio, bibliotecas e infraestructura |
| 4148 | pr | | Implementación del proceso de integración intercomunitaria para el apoyo de los procesos identitarios en Santiago de Cali | BP2600285710101 | | Comunas y corregimientos con procesos identitarios promovidos y apoyados | 1 | Realizar una capacitación sobre la construcción de herramientas de salvaguarda | capacitaciones realizadas | 1 | 6% | 5,800,950 | | | |
| | | | | BP26003749 | | | 1 | Realizar 2 eventos de apoyo a procesos que promueven valores identitarios en comunas y corregimientos | Eventos de promoción de actividades culturales realizados. | 2 | 100% | 195,141,349 | 15/04/2024 | 15/12/2024 | Secretaría de Cultura - Subsecretaría de patrimonio, bibliotecas e infraestructura |
| 4148 | pr | | Recuperación de la memoria cultural y artística del corregimiento de Pance de Santiago de Cali | BP2600374910101 | | Comunas y corregimientos con procesos identitarios promovidos y apoyados | 1 | | | 1 | 100% | 151,000,000 | 15/04/2024 | 15/12/2024 | Secretaría de Cultura - Subsecretaría de patrimonio, bibliotecas e infraestructura |
| | | | | BP26003800 | | | 1 | Realizar 1 evento de apoyo a procesos que promueven valores identitarios en comunas y corregimientos | Eventos de promoción de actividades culturales realizados. | 1 | 100% | 151,000,000 | | | |
| 4148 | pr | | Recuperación de la memoria cultural y artística en el corregimiento de Navarro de Santiago de Cali | BP2600380010101 | | Comunas y corregimientos con procesos identitarios promovidos y apoyados | 1 | | | 1 | 100% | 178,415,283 | 15/01/2024 | 15/12/2024 | Secretaría de Cultura - Subsecretaría de patrimonio, bibliotecas e infraestructura |
| 52050010004 | I | | Plan para la recuperación de la memoria cultural. Implementado | BP26002877 | | | 1 | | | 1 | 100% | | | | |

| | | | |
|--|--|--|---------------------------|
|  <p>ALCALDÍA DE SANTIAGO DE CALI DIRECCIONAMIENTO ESTRATEGICO PLANEACION ECONOMICA Y SOCIAL</p> | <p>MODELO INTEGRADO DE PLANEACIÓN Y GESTIÓN (MIPG)</p> <p>FORMULACIÓN DEL PLAN DE ACCIÓN RELACIÓN DE LOS PROYECTOS DE COMPETENCIA DEL ORGANISMO FRENTE AL PLAN DE DESARROLLO CUADRO 1F</p> | | MEDE01.03.02.P006.F005 |
| | | | <p>VERSIÓN</p> <p>008</p> |


| | | | | | |
|-----------|-----------------------|-------------------|------------|-----------|------|
| ORGANISMO | SECRETARIA DE CULTURA | Fecha de reporte: | 18/01/2024 | Vigencia: | 2024 |
|-----------|-----------------------|-------------------|------------|-----------|------|

| Código organismo | Código general | Clase | Identificación de la dimensión, línea estratégica, programa, indicador y proyectos de inversión | Clasificación (BP) | Meta a alcanzar Plan Indicativo | Indicador de resultado del proyecto (Descripción) | Valor Indicador de resultado del proyecto | Meta de producto del proyecto (Descripción) | Indicador de producto del proyecto (Descripción) | Valor de la meta de producto del proyecto | Ponderación producto (%) | Presupuesto inicial (Pesos) | Día / Mes/ Año (Inicio) | Día / Mes / Año (Finalización) | Organismo responsable (Reparto administrativo) |
|------------------|----------------|-------|--|--------------------|---------------------------------|---|---|---|--|---|--------------------------|-----------------------------|-------------------------|--------------------------------|--|
| | | | | BP2600287710101 | | | | Realizar 4 procesos de recuperación de la memoria, en el marco del Plan para la recuperación de la memoria cultural | Procesos de salvaguardia efectiva del patrimonio inmaterial realizados | 4 | 93% | 166,781,300 | | | |
| 4148 | | pr | Implementación por zonas de ciudad del plan para la recuperación de la memoria cultural de Cali | BP2600287710201 | | Plan para la recuperación de la memoria | 1 | Realizar 1 asistencia técnica para la implementación del plan para la recuperación de la Memoria Cultural | Asistencias técnicas realizadas | 1 | 3% | 5,215,083 | | | Secretaría de Cultura - Subsecretaría de patrimonio, bibliotecas e infraestructura |
| | | | | BP2600287710301 | | | | Realizar 1 documento con los aportes presentados en el encuentro de socialización de estrategias de recuperación de la memoria cultural | Documentos de investigación realizados | 1 | 4% | 6,418,900 | | | |
| | 52050010005 | I | Fuentes y monumentos localizados en espacios públicos con mantenimiento | BP26002861 | | | 72 | | | 72 | | | | | |
| 4148 | | pr | Protección fuentes ornamentales y monumentos con mantenimiento localizados en espacios públicos de calle | BP2600286110101 | | Fuentes y monumentos localizados en espacios publicos con mantenimiento | 72 | Realizar el mantenimiento y/o restauración de 72 fuentes ornamentales y monumentos, ubicados en espacio público | Restauraciones realizadas | 72 | 100% | 429,244,593 | 15/01/2024 | 15/12/2024 | Secretaría de Cultura - Subsecretaría de patrimonio, bibliotecas e infraestructura |
| | 52050010006 | I | Actualización y difusión del inventario de bienes muebles de interés cultural | BP26002827 | | | 1 | | | 1 | | | | | |
| 4148 | | pr | Inventario de bienes muebles de interés cultural de Cali | BP2600282710101 | | Actualización y difusión del inventario de bienes muebles de interés cultural | 1 | Realizar fichas de caracterización y documentación de los bienes muebles inventariados | Documentos Normativos realizados | 1 | 100% | 122,284,539 | 15/01/2024 | 15/12/2024 | Secretaría de Cultura - Subsecretaría de patrimonio, bibliotecas e infraestructura |
| | 52050010007 | I | Bienes muebles documentales patrimoniales y de interés cultural, protegidos, conservados y divulgados | BP26002809 | | | 3 | | | 3 | | | | | |
| | | | | BP2600280910101 | | | 1 | Realizar 1 evento de promoción de actividades culturales | Eventos de promoción de activades culturales realizados | 1 | 6% | 9,200,000 | | | |
| 4148 | | pr | Apoyo a la protección y divulgación de los acervos documentales y bibliográficos de la biblioteca patrimonial del Centenario de Cali | BP2600280910201 | | Bienes muebles documentales patrimoniales y de interés cultural, protegidos, conservados y divulgados | 1 | Atender a 150 personas con servicios bibliotecarios | Usuarios atendidos | 150 | 8% | 12,451,200 | | | Secretaría de Cultura - Subsecretaría de patrimonio, bibliotecas e infraestructura |
| | | | | BP2600280910301 | | | | Promover el acceso de 3183 personas, a la oferta cultural | Personas beneficiadas | 3,184 | 86% | 128,348,800 | | | |
| | | | | BP26003680 | | | 2 | | | 2 | 100% | 489,831,443 | 15/01/2024 | 15/12/2024 | |
| | | | | BP2600368010101 | | Bienes muebles documentales patrimoniales y de interés cultural, protegidos, conservados y divulgados | 1 | Preservar los acervos documentales del Archivo Histórico de Cali | Bienes bibliográficos y documentales preservados | 1 | 30% | 142,890,000 | | | |
| | | | | BP2600368010102 | | Bienes muebles documentales patrimoniales y de interés cultural, protegidos, conservados y divulgados | 1 | Preservar los acervos audiovisuales y cinematográficos de la sala audiovisual | Colecciones cinematográficas y audiovisuales preservadas | 1 | 30% | 170,321,677 | | | Secretaría de Cultura - Subsecretaría de patrimonio, bibliotecas e infraestructura |
| 4148 | | pr | Conservación Organización y difusión del patrimonio documental, audiovisual, sonoro y bibliotecario de Santiago de Cali | | | | | | | | | | | | |

| | | | | | | | | | | | | |
|--|--|--|--|--|--|--|--|--|--|--|------------------------|-----|
|  <p>ALCALDIA DE SANTIAGO DE CALI DIRECCIONAMIENTO ESTRATEGICO PLANEACION ECONOMICA Y SOCIAL</p> | <p>MODELO INTEGRADO DE PLANEACIÓN Y GESTIÓN (MIPG)</p> <p>FORMULACIÓN DEL PLAN DE ACCIÓN RELACIÓN DE LOS PROYECTOS DE COMPETENCIA DEL ORGANISMO FRENTE AL PLAN DE DESARROLLO CUADRO 1F</p> | | | | | | | | | | MEDE01.03.02.P006.F005 | |
| | | | | | | | | | | | VERSIÓN | 008 |


| | | | | | | | | | | | | | | | |
|-----------|--|-----------------------|--|--|--|--|--|--|--|--|--|-------------------|------------|-----------|------|
| ORGANISMO | | SECRETARIA DE CULTURA | | | | | | | | | | Fecha de reporte: | 18/01/2024 | Vigencia: | 2024 |
|-----------|--|-----------------------|--|--|--|--|--|--|--|--|--|-------------------|------------|-----------|------|

| Código organismo | Código general | Clase | Identificación de la dimensión, línea estratégica, programa, indicador y proyectos de inversión | Clasificación (BP) | Meta a alcanzar Plan Indicativo | Indicador de resultado del proyecto (Descripción) | Valor Indicador de resultado del proyecto | Meta de producto del proyecto (Descripción) | Indicador de producto del proyecto (Descripción) | Valor de la meta de producto del proyecto | Ponderación producto (%) | Presupuesto inicial (Pesos) | Día / Mes/ Año (Inicio) | Día / Mes / Año (Finalización) | Organismo responsable (Reparto administrativo) |
|------------------|----------------|-------|---|--------------------|---------------------------------|---|---|--|---|---|--------------------------|-----------------------------|-------------------------|--------------------------------|--|
| | | | archivo de Santiago de Cali | BP2600368010201 | | | | Facilitar el acceso de 1.200 personas a los acervos del Archivo Histórico | Consultas realizadas en sala | 1,200 | 20% | 114,490,200 | | | patrimonio, documentos e infraestructura |
| | | | | BP2600368010202 | | | | Realizar 2 publicaciones de divulgación de los acervos documentales del archivo histórico y de la sala audiovisual | Publicaciones realizadas | 2 | 20% | 62,129,566 | | | |
| | 5205002 | P | Ecosistema Artístico | BP26003219 | | | 7,492 | | | 7,492 | | | | | |
| | 52050020001 | I | Personas formadas en prácticas artísticas en comunas y corregimientos | | | | 114 | | | 114 | 100% | 60,000,000 | 6/06/2024 | 15/11/2024 | Secretaría de Cultura - Subsecretaría de artes, creación y promoción |
| 4148 | | pr | Formación en prácticas artísticas y culturales a habitantes del corregimiento el Horniguero de Cali | BP2600321910101 | | Personas formadas en prácticas artísticas en comunas y corregimientos | 114 | Capacitar a 114 personas del corregimiento en prácticas artísticas y culturales | Número de personas | 114 | 100% | 60,000,000 | | | |
| | | | | BP26003220 | | | 50 | | | 50 | 100% | 35,000,000 | 6/06/2024 | 15/11/2024 | Secretaría de Cultura - Subsecretaría de artes, creación y promoción |
| 4148 | | pr | Formación en prácticas artísticas y culturales a habitantes del corregimiento la Elvira de Cali | BP2600322010101 | | Personas formadas en prácticas artísticas en comunas y corregimientos | 50 | Capacitar a 50 personas del corregimiento en prácticas artísticas y culturales | Personas capacitadas | 50 | 100% | 35,000,000 | | | Secretaría de Cultura - Subsecretaría de artes, creación y promoción |
| | | | | BP26003395 | | | 2,762 | | | 2,762 | 100% | 2,472,993,974 | 6/06/2024 | 15/11/2024 | |
| 4148 | | pr | Formación en prácticas y expresiones artísticas y culturales de Santiago de Cali | BP2600339510101 | | Personas formadas en prácticas artísticas en comunas y corregimientos | 2,762 | Vincular 2762 personas de las diferentes comunas y corregimientos, a procesos de capacitación artística | Personas Capacitadas | 2,762 | 70% | 2,369,729,439 | | | Secretaría de Cultura - Subsecretaría de artes, creación y promoción |
| | | | | BP2600339510201 | | | | Realizar 5 eventos de promoción de actividades artísticas y culturales | Eventos de promoción de actividades culturales realizados | 5 | 30% | 103,264,535 | | | |
| | | | | BP26003768 | | | 120 | | | 120 | 100% | 149,828,320 | 6/06/2024 | 15/11/2024 | |
| 4148 | | pr | Mejoramiento de la formación artística y cultural para los habitantes del corregimiento Montebello de Santiago de Cali | BP2600376810101 | | Personas formadas en prácticas artísticas en comunas y corregimientos | 120 | Capacitar a 120 personas del corregimiento en prácticas artísticas y culturales | Número de personas | 120 | 100% | 149,828,320 | | | Secretaría de Cultura - Subsecretaría de artes, creación y promoción |
| | | | | BP26003799 | | | 800 | | | 800 | 100% | 430,884,415 | 5/06/2024 | 31/12/2024 | Secretaría de Cultura - Subsecretaría de artes, creación y promoción |
| 4148 | | pr | Formación en prácticas artísticas a habitantes de la comuna 16 de Santiago de Cali | BP2600379910101 | | Personas formadas en prácticas artísticas en comunas y corregimientos | 800 | Capacitar a 800 personas de la comuna en prácticas artísticas y culturales | Personas capacitadas | 800 | 100% | 430,884,415 | | | Secretaría de Cultura - Subsecretaría de artes, creación y promoción |
| | | | | BP26003916 | | | 70 | | | 70 | 100% | 54,500,000 | 5/06/2024 | 31/12/2024 | Secretaría de Cultura - Subsecretaría de artes, creación y promoción |
| 4148 | | pr | Formación artística para los habitantes del Corregimiento La Paz de Santiago de Cali | BP2600391620101 | | Personas formadas en prácticas artísticas en comunas y corregimientos | 70 | Capacitar a 70 personas del corregimiento en prácticas artísticas y culturales | Personas capacitadas | 70 | 100% | 54,500,000 | | | Secretaría de Cultura - Subsecretaría de artes, creación y promoción |
| | | | | BP26003925 | | | 200 | | | 200 | 100% | 207,478,915 | 5/06/2024 | 31/12/2024 | Secretaría de Cultura - Subsecretaría de artes, creación y promoción |
| 4148 | | pr | Mejoramiento de los procesos de formación cultural y artísticos de la comuna 7 de Santiago de Cali | BP2600392510101 | | Personas formadas en prácticas artísticas en comunas y corregimientos | 200 | Capacitar a 200 personas de la comuna en prácticas artísticas y culturales | Personas capacitadas | 200 | 100% | 207,478,915 | | | Secretaría de Cultura - Subsecretaría de artes, creación y promoción |
| | | | | BP26004902 | | | 488 | | | 488 | 100% | 407,470,500 | 5/06/2024 | 31/12/2024 | Secretaría de Cultura - Subsecretaría de artes, creación y promoción |
| 4148 | | pr | Formación en prácticas artísticas y culturales a los habitantes de la comuna 9 de Santiago de Cali | BP2600490210101 | | Personas formadas en prácticas artísticas en comunas y corregimientos | 488 | Capacitar a 488 personas de la comuna en prácticas artísticas y culturales | Personas capacitadas | 488 | 100% | 407,470,500 | | | Secretaría de Cultura - Subsecretaría de artes, creación y promoción |
| | | | | BP26004904 | | | 300 | | | 300 | 100% | 105,450,000 | 5/06/2024 | 31/12/2024 | Secretaría de Cultura - Subsecretaría de artes, creación y promoción |
| 4148 | | pr | Fortalecimiento en prácticas artísticas y culturales a habitantes de la Comuna 21 de Santiago de Cali | BP2600490410101 | | Personas formadas en prácticas artísticas en comunas y corregimientos | 300 | Capacitar a 300 personas de la comuna en prácticas artísticas y culturales | Personas capacitadas | 300 | 100% | 105,450,000 | | | Secretaría de Cultura - Subsecretaría de artes, creación y promoción |
| | | | | BP26004905 | | | 100 | | | 100 | 100% | 174,000,000 | 5/06/2024 | 31/12/2024 | Secretaría de Cultura - Subsecretaría de artes, creación y promoción |
| 4148 | | pr | Fortalecimiento de las prácticas artísticas y culturales para los habitantes del corregimiento Golondrina de Santiago de Cali | BP2600490510101 | | Personas formadas en prácticas artísticas en comunas y corregimientos | 100 | Capacitar a 100 personas de la comuna en prácticas artísticas y culturales | Personas capacitadas | 100 | 100% | 174,000,000 | | | Secretaría de Cultura - Subsecretaría de artes, creación y promoción |
| | | | | BP26004912 | | | 400 | | | 400 | 100% | 234,381,992 | 5/06/2024 | 31/12/2024 | Secretaría de Cultura - Subsecretaría de artes, creación y promoción |

| | | | | |
|--|--|--|-------------------------------|--|
|  <p>ALCALDIA DE SANTIAGO DE CALI DIRECCIONAMIENTO ESTRATEGICO PLANEACION ECONOMICA Y SOCIAL</p> | <p>MODELO INTEGRADO DE PLANEACIÓN Y GESTIÓN (MIPG)</p> <p>FORMULACIÓN DEL PLAN DE ACCIÓN RELACIÓN DE LOS PROYECTOS DE COMPETENCIA DEL ORGANISMO FRENTE AL PLAN DE DESARROLLO CUADRO 1F</p> | | <p>MEDE01.03.02.P006.F005</p> | |
| | <p>VERSIÓN</p> | | <p>008</p> | |


| | | | | | |
|-----------|-----------------------|-------------------|------------|-----------|------|
| ORGANISMO | SECRETARIA DE CULTURA | Fecha de reporte: | 18/01/2024 | Vigencia: | 2024 |
|-----------|-----------------------|-------------------|------------|-----------|------|

| Código organismo | Código general | Clase | Identificación de la dimensión, línea estratégica, programa, indicador y proyectos de inversión | Clasificación (BP) | Meta a alcanzar Plan Indicativo | Indicador de resultado del proyecto (Descripción) | Valor Indicador de resultado del proyecto | Meta de producto del proyecto (Descripción) | Indicador de producto del proyecto (Descripción) | Valor de la meta de producto del proyecto | Ponderación producto (%) | Presupuesto inicial (Pesos) | Día / Mes/ Año (Inicio) | Día / Mes / Año (Finalización) | Organismo responsable (Reparto administrativo) |
|------------------|----------------|-------|--|--------------------|---------------------------------|---|---|---|--|---|--------------------------|-----------------------------|-------------------------|--------------------------------|--|
| 4148 | | pr | Formación cultural y artística para los habitantes de la comuna 17 en Santiago de Cali | BP2600491210101 | | Personas formadas en prácticas artísticas en comunas y corregimientos | 400 | Capacitar a 400 personas de la comuna en prácticas artísticas y culturales | Personas capacitadas | 400 | 100% | 234,381,992 | | | Subsecretaría de artes, creación y promoción |
| | | | | BP26004924 | | | 150 | | | 150 | 100% | 119,414,605 | 5/06/2024 | 31/12/2024 | Secretaría de Cultura - Subsecretaría de artes, creación y promoción |
| 4148 | | pr | Fortalecimiento en prácticas artísticas y culturales a los habitantes del Corregimiento La Leonera de Santiago de Cali | BP2600492410101 | | Personas formadas en prácticas artísticas en comunas y corregimientos | 150 | Capacitar a 150 personas de la comuna en prácticas artísticas y culturales | Personas capacitadas | 150 | 100% | 119,414,605 | | | Secretaría de Cultura - Subsecretaría de artes, creación y promoción |
| | | | | BP26004934 | | | 140 | | | 140 | 100% | 129,038,171 | 5/06/2024 | 31/12/2024 | Secretaría de Cultura - Subsecretaría de artes, creación y promoción |
| 4148 | | pr | Formación en practicas artísticas y culturales a habitantes de la comuna 5 de Santiago de Cali | BP2600493410101 | | Personas formadas en prácticas artísticas en comunas y corregimientos | 140 | Capacitar a 140 personas de la comuna en prácticas artísticas y culturales | Personas capacitadas | 140 | 100% | 129,038,171 | | | Secretaría de Cultura - Subsecretaría de artes, creación y promoción |
| | | | | BP26004956 | | | 230 | | | 230 | 100% | 121,124,531 | 5/06/2024 | 31/12/2024 | Secretaría de Cultura - Subsecretaría de artes, creación y promoción |
| 4148 | | pr | Formación artística a habitantes de la comuna 3 de Santiago de Cali | BP2600495610101 | | Personas formadas en prácticas artísticas en comunas y corregimientos | 230 | Capacitar a 230 personas de la comuna en prácticas artísticas y culturales | Personas capacitadas | 230 | 100% | 121,124,531 | | | Secretaría de Cultura - Subsecretaría de artes, creación y promoción |
| | | | | BP26004965 | | | 390 | | | 390 | 100% | 277,198,530 | 5/06/2024 | 31/12/2024 | Secretaría de Cultura - Subsecretaría de artes, creación y promoción |
| 4148 | | pr | Formación artísticas y cultural a habitantes de la comuna 13 en Santiago de Cali | BP2600496510101 | | Personas formadas en prácticas artísticas en comunas y corregimientos | 390 | Capacitar a 390 personas de la comuna en prácticas artísticas y culturales | Personas capacitadas | 390 | 100% | 277,198,530 | | | Secretaría de Cultura - Subsecretaría de artes, creación y promoción |
| | | | | BP26004973 | | | 758 | | | 758 | 100% | 415,047,615 | 5/06/2024 | 31/12/2024 | Secretaría de Cultura - Subsecretaría de artes, creación y promoción |
| 4148 | | pr | Formación artística a habitantes de la comuna 4 de Santiago de Cali | BP2600497310101 | | Personas formadas en prácticas artísticas en comunas y corregimientos | 758 | Capacitar a 758 personas de la comuna en prácticas artísticas y culturales | Personas capacitadas | 758 | 100% | 415,047,615 | | | Secretaría de Cultura - Subsecretaría de artes, creación y promoción |
| | | | | BP26004975 | | | 420 | | | 420 | 100% | 223,000,000 | 5/06/2024 | 31/12/2024 | Secretaría de Cultura - Subsecretaría de artes, creación y promoción |
| 4148 | | pr | Formación artística a habitantes de la comuna 18 de Santiago de Cali | BP2600497510101 | | Personas formadas en prácticas artísticas en comunas y corregimientos | 420 | Capacitar a 420 personas de la comuna en prácticas artísticas y culturales | Personas capacitadas | 420 | 100% | 223,000,000 | | | Secretaría de Cultura - Subsecretaría de artes, creación y promoción |
| | 52050020002 | I | Organizaciones e instituciones apoyadas en el desarrollo de sus iniciativas artísticas y culturales | | | | 72 | | | 72 | | | | | |
| | | | | BP26002745 | | | 13 | | | 13 | 100% | 1,763,251,962 | 6/06/2024 | 30/11/2024 | |
| | | | | BP2600274510101 | | | | Realizar 1 documentos de lineamientos técnicos | Documentos de lineamientos realizados | 1 | 10% | 10,000,000 | | | |
| 4148 | | pr | Fortalecimiento de las salas independientes de teatro de Santiago de Cali | | | Organizaciones e instituciones apoyadas en el desarrollo de sus iniciativas artísticas y culturales | 13 | Apoyar la circulación de las producciones de 13 organizaciones teatrales | Contenidos culturales en circulación | 13 | 90% | 1,753,251,962 | | | Secretaría de Cultura - Subsecretaría de artes, creación y promoción |
| | | | | BP2600274510201 | | | 7 | | | 7 | 100% | 1,156,189,581 | 5/06/2024 | 31/12/2024 | |
| 4148 | | pr | Apoyo a organizaciones artísticas y culturales de la comuna 15 de Santiago de Cali | BP2600378710101 | | Organizaciones e instituciones apoyadas en el desarrollo de sus iniciativas artísticas y culturales | 7 | Apoyar la realización de encuentros culturales propuestos por 7 organizaciones artísticas y culturales de la comuna | Encuentros realizados | 7 | 100% | 1,156,189,581 | | | Secretaría de Cultura - Subsecretaría de artes, creación y promoción |
| | | | | BP26003909 | | | 12 | | | 12 | 100% | 154,779,388 | 5/06/2024 | 31/12/2024 | |
| 4148 | | pr | Fortalecimiento a organizaciones artísticas y culturales de la comuna 6 de Santiago de Cali | BP2600390910101 | | Organizaciones e instituciones apoyadas en el desarrollo de sus iniciativas artísticas y culturales | 12 | Apoyar 12 organizaciones con el desarrollo de procesos de formación | Procesos de formación atendidos | 12 | 100% | 154,779,388 | | | Secretaría de Cultura - Subsecretaría de artes, creación y promoción |
| | | | | BP26004709 | | | 33 | | | 33 | 100% | 7,014,210,092 | 6/06/2024 | 30/11/2024 | |
| | | | | BP2600470910101 | | | | Realizar 1 documento de planeación | Documentos de planeación realizados | 1 | 20% | 626,656,200 | | | |
| 4148 | | pr | Fortalecimiento de los procesos artísticos y culturales que gestionan las organizaciones de Santiago de Cali | BP2600470910201 | | Organizaciones e instituciones apoyadas en el desarrollo de sus iniciativas artísticas y culturales | 33 | Apoyar la circulación de las producciones de 33 organizaciones teatrales | Estímulos otorgados | 33 | 80% | 6,387,553,892 | | | Secretaría de Cultura - Subsecretaría de artes, creación y promoción |
| | | | | BP26004930 | | | 7 | | | 7 | 100% | 411,425,634 | 5/06/2024 | 31/12/2024 | |

| | | | | | | | | | | | | |
|--|--|--|--|--|--|--|--|--|--|--|------------------------|-----|
|  <p>ALCALDIA DE SANTIAGO DE CALI DIRECCIONAMIENTO ESTRATEGICO PLANEACION ECONOMICA Y SOCIAL</p> | <p>MODELO INTEGRADO DE PLANEACIÓN Y GESTIÓN (MIPG)</p> <p>FORMULACIÓN DEL PLAN DE ACCIÓN RELACIÓN DE LOS PROYECTOS DE COMPETENCIA DEL ORGANISMO FRENTE AL PLAN DE DESARROLLO CUADRO 1F</p> | | | | | | | | | | MEDE01.03.02.P006.F005 | |
| | | | | | | | | | | | VERSIÓN | 008 |


| | | | | | | | | | | | | | | |
|-----------|-----------------------|--|--|--|--|--|--|--|--|--|-------------------|------------|-----------|------|
| ORGANISMO | SECRETARIA DE CULTURA | | | | | | | | | | Fecha de reporte: | 18/01/2024 | Vigencia: | 2024 |
|-----------|-----------------------|--|--|--|--|--|--|--|--|--|-------------------|------------|-----------|------|

| Código organismo | Código general | Clase | Identificación de la dimensión, línea estratégica, programa, indicador y proyectos de inversión | Clasificación (BP) | Meta a alcanzar Plan Indicativo | Indicador de resultado del proyecto (Descripción) | Valor Indicador de resultado del proyecto | Meta de producto del proyecto (Descripción) | Indicador de producto del proyecto (Descripción) | Valor de la meta de producto del proyecto | Ponderación producto (%) | Presupuesto inicial (Pesos) | Día / Mes/ Año (Inicio) | Día / Mes / Año (Finalización) | Organismo responsable (Reparto administrativo) |
|------------------|----------------|-------|---|--------------------|---------------------------------|---|---|--|---|---|--------------------------|-----------------------------|-------------------------|--------------------------------|--|
| 4148 | 52050020003 | pr | Fortalecimiento a organizaciones artísticas y culturales en la Comuna 5 de Santiago de Cali | BP2600493010101 | | Organizaciones e instituciones apoyadas en el desarrollo de sus iniciativas artísticas y culturales | 7 | Apoyar 7 organizaciones con el desarrollo de procesos de formación | Procesos de formación atendidos | 7 | 100% | 411,425,634 | | | Secretaría de Cultura - Subsecretaría de artes, creación y promoción |
| | | I | Espacios de participación y creación artística con enfoque diferencial y de género apoyados | BP26002858 | | | 3 | | | 3 | | | | | |
| | | | | BP26002858 | | | 1 | | | 1 | 100% | 52,268,190 | 15/01/2024 | 31/12/2024 | |
| 4148 | | pr | Fortalecimiento de la promoción y el acceso de los derechos culturales y de las expresiones artísticas en poblaciones vulnerables de Santiago de Cali | BP2600285810101 | | | | Diseñar y documentar estrategias de promoción de los derechos culturales en población vulnerable | Documentos de investigación realizados | 1 | 55% | 9,900,000 | | | Secretaría de Cultura - Subsecretaría de artes, creación y promoción |
| | | | | BP2600285810201 | | Espacios de participación y creación artística con enfoque diferencial y de género apoyados | 1 | Realizar 1 evento orientado a promover la cultura en el espacio generado para la participación de población vulnerable | Eventos de promoción de actividades culturales realizados | 1 | 45% | 42,368,190 | | | |
| | | | | BP26002880 | | | 1 | | | 1 | 100% | 24,591,600 | 15/01/2024 | 31/12/2024 | |
| 4148 | | pr | Desarrollo de procesos artísticos y culturales con personas en diversidad sexual y de género LGTBI en Cali | BP2600288010101 | | | | Realizar 1 evento de promoción de actividades culturales con población LGTBIQ+ | Eventos de promoción de actividades culturales realizados | 1 | 34% | 22,356,000 | | | Secretaría de Cultura - Subsecretaría de patrimonio, bibliotecas e infraestructura |
| | | | | BP2600288010201 | | Espacios de participación y creación artística con enfoque diferencial y de género apoyados | 1 | Poner en circulación 1 contenido cultural en el espacio generado para la participación de agrupaciones o personas del sector de población LGTBIQ+ | Contenidos culturales en circulación | 1 | 66% | 2,235,600 | | | |
| | | | | BP26002883 | | | 1 | | | 1 | 100% | 31,601,310 | 15/01/2024 | 31/12/2024 | |
| 4148 | | pr | Implementación de procesos artísticos para una ciudad segura para las mujeres y las niñas de Santiago de Cali | BP2600288310101 | | | | Realizar 1 encuentro en el espacio de participación generado para promover los derechos de las mujeres y la equidad de género. | Encuentros Realizados | 1 | 67% | 21,205,800 | | | Secretaría de Cultura - Subsecretaría de patrimonio, bibliotecas e infraestructura |
| | | | | BP2600288310201 | | Espacios de participación y creación artística con enfoque diferencial y de género apoyados | 1 | Realizar 2 eventos de promoción de actividades culturales, con enfoque de diferencial | Eventos de promoción de actividades culturales realizados | 2 | 33% | 10,395,510 | | | |
| | | | | BP26004722 | | | 157 | | | 157 | 100% | 1,456,464,319 | 15/01/2024 | 31/12/2024 | |
| 4148 | | pr | Apoyo con estímulos a los agentes culturales, artísticos y patrimoniales de Santiago de Cali | BP2600472210101 | | | | Asistir técnicamente a 610 personas en gestión de proyectos culturales | Personas asistidas técnicamente | 610 | 20% | 339,258,150 | | | Secretaría de Cultura - Subsecretaría de artes, creación y promoción |
| | | | | BP2600472210201 | | Actores del sector cultural beneficiados con estímulos | 157 | Otorgar 157 estímulos, para el desarrollo de proyectos culturales, artísticos y patrimoniales en el marco de la convocatoria de estímulos de la SC | Estímulos otorgados | 157 | 80% | 1,117,206,169 | | | |
| | | I | Semilleros de investigación artística y cultural implementados | BP26002819 | | | 5 | | | 5 | | | | | |
| | 52050020005 | | | | | | 1 | | | 1 | 100% | 99,279,960 | 15/01/2024 | 31/12/2024 | |

| | | | |
|--|--|--|------------------------|
|  <p>ALCALDÍA DE SANTIAGO DE CALI DIRECCIONAMIENTO ESTRATEGICO PLANEACION ECONOMICA Y SOCIAL</p> | <p>MODELO INTEGRADO DE PLANEACIÓN Y GESTIÓN (MIPG)</p> <p>FORMULACIÓN DEL PLAN DE ACCIÓN RELACIÓN DE LOS PROYECTOS DE COMPETENCIA DEL ORGANISMO FRENTE AL PLAN DE DESARROLLO CUADRO 1F</p> | | MEDE01.03.02.P006.F005 |
| | VERSIÓN | | 008 |


| | | | | | |
|-----------|-----------------------|-------------------|------------|-----------|------|
| ORGANISMO | SECRETARIA DE CULTURA | Fecha de reporte: | 18/01/2024 | Vigencia: | 2024 |
|-----------|-----------------------|-------------------|------------|-----------|------|

| Código organismo | Código general | Clase | Identificación de la dimensión, línea estratégica, programa, indicador y proyectos de inversión | Clasificación (BP) | Meta a alcanzar Plan Indicativo | Indicador de resultado del proyecto (Descripción) | Valor Indicador de resultado del proyecto | Meta de producto del proyecto (Descripción) | Indicador de producto del proyecto (Descripción) | Valor de la meta de producto del proyecto | Ponderación producto (%) | Presupuesto inicial (Pesos) | Día / Mes/ Año (Inicio) | Día / Mes / Año (Finalización) | Organismo responsable (Reparto administrativo) |
|------------------|----------------|-------|---|--------------------|---------------------------------|---|---|--|---|---|--------------------------|-----------------------------|-------------------------|--------------------------------|--|
| 4148 | | pr | Fortalecimiento de la investigación artística y cultural de Santiago de Cali | BP2600281910101 | | Semilleros de investigación artística y cultural implementados | 1 | Promover el desarrollo de 1 semilleros de investigación sobre temas artísticos y culturales | Documentos de investigación realizados | 1 | 80% | 84.279,960 | | | Secretaría de Cultura - Subsecretaría de artes, creación y promoción |
| | | | | BP2600281910201 | | | | Divulgar el resultado del trabajo del semillero de investigación a través de 1 publicaciones | Publicaciones Realizadas | 1 | 20% | 15.000,000 | | | |
| | | | | BP26004721 | | | 4 | | | 4 | 100% | 696.606,400 | 15/01/2024 | 31/12/2024 | |
| 4148 | | pr | Fortalecimiento de la investigación artística y cultural de Santiago de Cali | BP2600472110101 | | Semilleros de investigación artística y cultural implementados | 4 | Promover el desarrollo de 4 semilleros de investigación sobre temas artísticos y culturales | Documentos de investigación realizados | 4 | 97% | 673.550,000 | | | Secretaría de Cultura - Subsecretaría de artes, creación y promoción |
| | | | | BP2600472110201 | | | | Realizar un evento para promover el resultado del trabajo del semillero de investigación | Eventos de promoción de actividades culturales realizados | 1 | 3% | 23.056,400 | | | |
| 52050020006 | | I | Creadores y gestores culturales beneficiados con seguridad social en el marco de la ley 666 de 2001 y decretos reglamentarios | BP26004733 | | | 495 | | | 495 | | | | | |
| | | | | | | | 495 | | | 495 | 100% | 3.516.532,706 | 15/01/2024 | 31/12/2024 | |
| | | | | BP2600473310101 | | | 95 | Beneficiar 95 personas (entre artistas y gestores culturales), con el programa de seguridad social complementarios - BEPS- Modalidad Anualidad Vitalicia | Creadores y gestores culturales beneficiados | 95 | 80% | 3.416.532,706 | | | |
| 4148 | | pr | Aportes para la vinculación al programa de beneficios económicos periódicos -BEPS- para los creadores y gestores culturales de Santiago de Cali | BP2600473310201 | | Creadores y gestores culturales beneficiados con seguridad social en el marco de la ley 666 de 2001 y decretos reglamentarios | 400 | Beneficiar 400 personas (entre artistas y gestores culturales), con el programa de seguridad social complementarios - BEPS- Modalidad de Motivación al ahorro | Estímulos otorgados | 400 | 20% | 100.000,000 | | | Secretaría de Cultura - Unidad de Apoyo a la Gestión |
| 52050020007 | | I | Actores de la salsa fortalecidos en gestión cultural y procesos dancísticos | BP26002882 | | | 1 | | | 1 | | | | | |
| | | | | | | | 1 | | | 1 | 100% | 583.998,070 | 15/01/2024 | 31/12/2024 | |
| | | | | BP2600288210101 | | Actores de la salsa fortalecidos en gestión cultural y procesos dancísticos | 1 | Promover el fortalecimiento de los actores de la salsa, brindando capacitación y asistencia técnica, a 75 personas vinculadas a grupos u organizaciones del sector | Personas Capacitadas | 75 | 44% | 102.090,405 | | | Secretaría de Cultura - Subsecretaría de patrimonio, bibliotecas e infraestructura |
| | | pr | Fortalecimiento de los actores de la salsa de la ciudad de Cali | BP2600288210201 | | | | Poner en circulación 1 contenido cultural, de los diferentes actores de la salsa | Contenidos culturales en circulación | 1 | 56% | 481.907,665 | | | |
| 52050020008 | | I | Personas beneficiadas con el proceso de profesionalización de artistas | BP26002879 | | | 38 | | | 38 | | | | | |
| | | | | | | | 38 | | | 38 | 100% | 245.336,557 | 15/02/2024 | 31/12/2024 | |
| | | | | BP2600287910101 | | Personas beneficiadas con el proceso de profesionalización de artistas | 38 | Apoyar la formación formal orientada a la profesionalización de 38 artistas empíricos | Personas capacitadas | 38 | 80% | 233.812,100 | | | Secretaría de Cultura - Subsecretaría de artes, |
| 4148 | | pr | Apoyo a la profesionalización de los artistas empíricos en Santiago de Cali | | | | | | | | | | | | |

| | | | |
|--|--|--|---------------------------|
|  <p>ALCALDIA DE SANTIAGO DE CALI DIRECCIONAMIENTO ESTRATEGICO PLANEACION ECONOMICA Y SOCIAL</p> | <p>MODELO INTEGRADO DE PLANEACIÓN Y GESTIÓN (MIPG)</p> <p>FORMULACIÓN DEL PLAN DE ACCIÓN RELACIÓN DE LOS PROYECTOS DE COMPETENCIA DEL ORGANISMO FRENTE AL PLAN DE DESARROLLO CUADRO 1F</p> | | MEDE01.03.02.P006.F005 |
| | | | <p>VERSIÓN</p> <p>008</p> |


| | | | | | |
|-----------|-----------------------|-------------------|------------|-----------|------|
| ORGANISMO | SECRETARIA DE CULTURA | Fecha de reporte: | 18/01/2024 | Vigencia: | 2024 |
|-----------|-----------------------|-------------------|------------|-----------|------|

| Código organismo | Código general | Clase | Identificación de la dimensión, línea estratégica, programa, indicador y proyectos de inversión | Clasificación (BP) | Meta a alcanzar Plan Indicativo | Indicador de resultado del proyecto (Descripción) | Valor Indicador de resultado del proyecto | Meta de producto del proyecto (Descripción) | Indicador de producto del proyecto (Descripción) | Valor de la meta de producto del proyecto | Ponderación producto (%) | Presupuesto inicial (Pesos) | Día / Mes/ Año (Inicio) | Día / Mes / Año (Finalización) | Organismo responsable (Reparto administrativo) |
|------------------|----------------|-------|---|--------------------|---------------------------------|---|---|---|---|---|--------------------------|-----------------------------|-------------------------|--------------------------------|--|
| | | | | BP2600287910201 | | | | Realizar 1 evento de promoción del acceso a la profesionalización de artista empiricos | Eventos de promoción de actividades culturales realizados | 1 | 20% | 11,524,457 | | | creación y promoción |
| | 52050020009 | I | Contenidos audiovisuales o cinematográficos, artísticos, culturales y de formación entregados a través de plataformas | BP26002860 | | | 15 | | | 15 | | | | | |
| | | | | BP26002860 | | | 15 | | | 15 | 100% | 300,000,000 | 15/02/2024 | 31/12/2024 | |
| | | | | BP2600286010101 | | | | Realizar proceso de formación en medios y producción audiovisual, y en curaduría cinematográfica dirigida a 20 personas | Personas capacitadas | 20 | 11% | 36,650,000 | | | |
| 4148 | | pr | Apoyo a la producción de audio y video con talento local en Santiago de Cali | BP2600286010201 | | | | Realizar la asistencia técnica a una entidad territorial. | Entidades Territoriales asistidas técnicamente | 1 | 84% | 260,700,000 | | | Secretaría de Cultura - Subsecretaría de artes, creación y promoción |
| | | | | BP2600286010301 | | Contenidos audiovisuales o cinematográficos, artísticos, culturales y de formación entregados a través de plataformas | 15 | Poner en circulación 15 producciones audiovisuales | Contenidos culturales en circulación | 15 | 5% | 2,650,000 | | | |
| | 52050020010 | I | Escenarios para las artes escénicas de naturaleza pública fortalecidos con programación cultural y artística | BP26002749 | | | 5 | | | 5 | | | | | |
| | | | | BP26002749 | | | 5 | | | 5 | 100% | 1,583,429,624 | 15/01/2024 | 31/12/2024 | |
| 4148 | | pr | Ampliación de la oferta artística, cultural y de exhibición en escenarios de naturaleza pública de Cali | BP2600274910101 | | Escenarios para las artes escénicas de naturaleza pública fortalecidos con programación cultural y artística | 5 | Realizar 5 eventos de promoción de actividades culturales | Eventos de promoción de actividades culturales realizados | 5 | 80% | 1,491,607,418 | | | Secretaría de Cultura - Subsecretaría de artes, creación y promoción |
| | | | | BP2600274910201 | | | | Beneficiar 25 personas con su circulación en escenarios culturales de la ciudad | Personas beneficiadas culturales de la ciudad | 25 | 20% | 91,822,206 | | | |
| | 52050020012 | I | Jóvenes y adultos en proceso de formación en artes populares y tradicionales | BP26004724 | | | 1,002 | | | 1,002 | | | | | |
| | | | | BP26004724 | | | 1,002 | | | 1,002 | 100% | 3,559,771,618 | 15/04/2024 | 31/12/2024 | |
| | | | | BP2600472410101 | | Jóvenes y adultos en proceso de formación en artes populares y tradicionales | 1,002 | Realizar la capacitación de 1.002 personas entre jóvenes y adultos, en artes populares y tradicionales | Personas capacitadas | 1,002 | 47% | 1,690,344,164 | | | |
| 4148 | | pr | Fortalecimiento de las expresiones populares y tradicionales de Santiago de Cali | BP2600472410201 | | | | Adquirir instrumentos y elementos para apoyar 4 procesos de formación | Procesos de formación atendidos | 4 | 10% | 353,412,551 | | | Secretaría de Cultura - Subsecretaría de artes, creación y promoción |
| | | | | BP2600472410301 | | | | Realizar 4 encuentros para la visibilización de expresiones artísticas tradicionales | Encuentros realizados | 4 | 43% | 1,516,014,903 | | | |
| | 52050020013 | I | Artistas, gestores y creadores culturales certificados en sus prácticas artísticas y culturales | BP26002747 | | | 45 | | | 45 | | | | | |
| | | | | BP26002747 | | | 45 | | | 45 | 100% | 146,967,000 | 15/06/2024 | 31/12/2024 | |
| 4148 | | pr | Apoyo a los procesos de certificación de artista, gestores y creadores culturales de Santiago Cali | BP2600274710101 | | Artistas, gestores y creadores culturales certificados en sus prácticas artísticas y culturales | 45 | Apoyar la capacitación certificada de 45 personas entre artistas, gestores y creadores culturales | Personas Capacitadas | 45 | 100% | 146,967,000 | | | Secretaría de Cultura - Subsecretaría de artes, creación y promoción |
| | 52050020014 | I | Circulación de las creaciones artísticas y culturales, populares y tradicionales en escenarios estratégicos | BP26002854 | | | 4 | | | 4 | | | | | |
| | | | | BP26002854 | | | 1 | | | 1 | 100% | 70,000,000 | 15/04/2024 | 31/12/2024 | |


| | | | | | | | | | | | | | |
|--|--|--|--|--|--|--|--|--|--|--|------------------------|-----|--|
|  <p>ALCALDIA DE SANTIAGO DE CALI DIRECCIONAMIENTO ESTRATEGICO PLANEACION ECONOMICA Y SOCIAL</p> | <p>MODELO INTEGRADO DE PLANEACIÓN Y GESTIÓN (MIPG)</p> <p>FORMULACIÓN DEL PLAN DE ACCIÓN RELACIÓN DE LOS PROYECTOS DE COMPETENCIA DEL ORGANISMO FRENTE AL PLAN DE DESARROLLO CUADRO 1F</p> | | | | | | | | | | MEDE01.03.02.P006.F005 | | |
| | | | | | | | | | | | VERSIÓN | 008 | |

| | | | | | | | | | | | | | | |
|-----------|-----------------------|--|--|--|--|--|--|--|--|--|-------------------|------------|-----------|------|
| ORGANISMO | SECRETARIA DE CULTURA | | | | | | | | | | Fecha de reporte: | 18/01/2024 | Vigencia: | 2024 |
|-----------|-----------------------|--|--|--|--|--|--|--|--|--|-------------------|------------|-----------|------|

| Código organismo | Código general | Clase | Identificación de la dimensión, línea estratégica, programa, indicador y proyectos de inversión | Clasificación (BP) | Meta a alcanzar Plan Indicativo | Indicador de resultado del proyecto (Descripción) | Valor Indicador de resultado del proyecto | Meta de producto del proyecto (Descripción) | Indicador de producto del proyecto (Descripción) | Valor de la meta de producto del proyecto | Ponderación producto (%) | Presupuesto inicial (Pesos) | Día / Mes / Año (Inicio) | Día / Mes / Año (Finalización) | Organismo responsable (Reparto administrativo) |
|------------------|----------------|-------|---|--------------------|---------------------------------|---|---|--|---|---|--------------------------|-----------------------------|--------------------------|--------------------------------|--|
| 4148 | | pr | Fortalecimiento de los procesos creativos en Santiago de Cali | BP2600285410101 | | | | Apoyar el desarrollo de talleres y de obras de creación artística y cultural, con la entrega de estímulos | Estímulos otorgados | 2 | 70% | 46,614,700 | | | Secretaría de Cultura - Subsecretaría de artes, creación y promoción |
| | | | | BP2600285410201 | | Circulación de las creaciones artísticas y culturales, populares y tradicionales en escenarios estratégicos | 1 | Poner en circulación en escenarios estratégicos 1 creación artística y cultural locales | Contenidos culturales en circulación | 1 | 30% | 23,385,300 | | | |
| | | | | BP26004727 | | | 3 | | | 3 | 100% | 1,163,400,954 | 15/04/2024 | 31/12/2024 | |
| 4148 | | pr | Fortalecimiento a la circulación de expresiones y manifestaciones artísticas populares del distrito de Santiago de Cali | BP2600472710101 | | Circulación de las creaciones artísticas y culturales, populares y tradicionales en escenarios estratégicos | 3 | Poner en circulación en escenarios estratégicos 3 creaciones artísticas y culturales | Contenidos culturales en circulación | 3 | 74% | 860,921,532 | | | Secretaría de Cultura - Subsecretaría de artes, creación y promoción |
| | | | | BP2600472710201 | | | | Apoyar el desarrollo de 32 creaciones artísticas y culturales, con la entrega de estímulos | Estímulos otorgados | 32 | 26% | 302,479,422 | | | |
| | 54 | D | Cali, Gobierno Incluyente | | | | | | | | | | | | |
| | 5402 | L | Gobierno Inteligente | | | | | | | | | | | | |
| | 5402001 | P | Fortalecimiento Institucional | | | | | | | | | | | | |
| | 54020010006 | I | Implementación del proceso de Gestión Cultural, bajo las políticas institucionales vigentes | | | | 1 | | | 1 | | | | | |
| | | | | BP26002810 | | | 1 | | | 1 | 100% | 558,123,600 | 15/01/2024 | 31/12/2024 | |
| 4148 | | pr | Protección de los inmuebles declarados como bienes de interés cultural de Cali | BP2600281010101 | | Implementación del proceso de Gestión Cultural, bajo las políticas institucionales vigentes | 1 | brindar asistencias técnica, para a definir la viabilidad de la intervención de 72 bienes inmuebles de interés cultural de propiedad privada | Asistencias técnicas realizadas | 72 | 85% | 473,214,976 | | | Secretaría de Cultura - Subsecretaría de patrimonio, bibliotecas e infraestructura |
| | | | | BP2600281010201 | | | | Realizar 12 publicaciones del patrimonio cultural | Publicaciones realizadas | 12 | 15% | 84,908,624 | | | |
| | | | | BP26004630 | | | 1 | | | 1 | 100% | 4,002,194,404 | 15/01/2024 | 31/12/2024 | |
| 4148 | | pr | Mejoramiento del sistema de gestión de calidad de la secretaria de cultura de Santiago de Cali | BP2600463010101 | | Implementación del proceso de Gestión Cultural, bajo las políticas institucionales vigentes | 1 | Implementar el sistema de gestión documental , en el organismo | Sistema de gestión documental implementado | 1 | 35% | 523,174,425 | | | Secretaría de Cultura - Unidad de Apoyo a la Gestión |
| | | | | BP2600463010201 | | | | Implementar el sistema de gestión del organismo | Sistema de Gestión implementado | 1 | 65% | 3,479,019,979 | | | |
| | 54020010029 | I | Bibliotecas Públicas del proceso de Gestión Cultural certificadas bajo la norma Técnica de Gestión de Calidad ISO 9001:2015 | | | | 1 | | | 1 | | | | | |
| | | | | BP26002862 | | | 1 | | | 1 | 100% | 120,000,000 | 15/01/2024 | 31/12/2024 | |
| 4148 | | pr | Normalización de bibliotecas públicas con proceso de certificación de calidad en Cali | BP2600286210101 | | Bibliotecas Públicas del proceso de Gestión Cultural certificadas bajo la norma Técnica de Gestión de Calidad ISO 9001:2015 | 1 | Implementar un procesos de gestión , orientado a la certificación de la calidad, de los servicios que presta 1 biblioteca | Sistema de gestión implementado | 1 | 100% | 120,000,000 | | | Secretaría de Cultura - Subsecretaría de patrimonio, bibliotecas e infraestructura |
| | 5402003 | P | Sistema de la Información v la Infraestructura Tecnológica | | | | 1 | | | 1 | | | | | |
| | 54020030018 | I | Sistema de información cultural v de gestión del patrimonio, operando | | | | 1 | | | 1 | 100% | 250,705,148 | 15/01/2024 | 31/12/2024 | |
| | | | | BP26002894 | | | 1 | | | 1 | | | | | |
| | | | | BP2600289410101 | | | | Implementar 1 sistema de información para la gestión administrativa | Sistemas de información para la gestión implementados | 1 | 58% | 247,705,148 | | | Secretaría de Cultura - Unidad de Apoyo a la |
| 4148 | | pr | Implementación del sistema de información cultura en Santiago de Cali | | | Sistema de información cultural y de gestión del | 1 | | | | | | | | |


| | | | | | | |
|--|---|--|--|--|------------------------|-----|
|  <p>ALCALDÍA DE SANTIAGO DE CALI DIRECCIONAMIENTO ESTRATÉGICO PLANEACIÓN ECONOMICA Y SOCIAL</p> | <p>MODELO INTEGRADO DE PLANEACIÓN Y GESTIÓN (MIPG)</p> | | | | MEDE01.03.02.P006.F005 | |
| | <p>FORMULACIÓN DEL PLAN DE ACCIÓN RELACIÓN DE LOS PROYECTOS DE COMPETENCIA DEL ORGANISMO FRENTE AL PLAN DE DESARROLLO CUADRO 1F</p> | | | | VERSIÓN | 008 |

| ORGANISMO | | | SECRETARIA DE CULTURA | | | | | | | | Fecha de reporte: | | 18/01/2024 | | Vigencia: | 2024 |
|------------------|--------------------------------|-------------|---|--------------------|---------------------------------|---|---|--|---|---|--------------------------|-----------------------------|-------------------------|----------------------------------|--|------|
| Código organismo | Código general | Clase | Identificación de la dimensión, línea estratégica, programa, indicador y proyectos de inversión | Clasificación (BP) | Meta a alcanzar Plan Indicativo | Indicador de resultado del proyecto (Descripción) | Valor Indicador de resultado del proyecto | Meta de producto del proyecto (Descripción) | Indicador de producto del proyecto (Descripción) | Valor de la meta de producto del proyecto | Ponderación producto (%) | Presupuesto inicial (Pesos) | Día / Mes/ Año (Inicio) | Día / Mes / Año (Finalización) | Organismo responsable (Reparto administrativo) | |
| 4148 | 5403 5403001 54030010008 | L P I | Ciudadanía Activa v Gobernanza Ciudadanía Empoderada Sistema Municipal de Cultura funcionando | BP2600289410201 | | patrimonio, operando | | Actualizar 1 sistema de información para la gestión administrativa | Sistemas de información para la gestión administrativa actualizados | 1 | 42% | 3,000,000 | | | Secretaría de Cultura - Unidad de Apoyo a la Gestión | |
| | | | | | | | | | | | | | | | | |
| | | | | | | | | | | | | | | | | |
| | | | | | | | | | | | | | | | | |
| | | | | | | | | | | | | | | | | |
| | | pr | Implementación del Sistema Distrital de Cultura de Santiago de Cali | BP26004734 | | Sistema Municipal de Cultura funcionando | 1 | Realizar 3 encuentros para la organización y la participación del sector artístico y cultural | Encuentros realizados | 3 | 60% | 433,966,650 | 15/01/2024 | 31/12/2024 | | |
| | | | | | | | | | | | | | | | | |
| | | | | | | | | | | | | | | | | |
| | | | | BP2600473410201 | | | | Brindar asistencia técnica y acompañamiento a 37 personas en los espacios de participación cultural, a nivel distrital y territorial | Personas asistidas técnicamente | 37 | 40% | 648,533,750 | | | | |
| Proyectos | | 81 | | | | | | | | | | Presupuesto | | 73,298,514,580 73,298,514,580 | | |

| | | | | |
|--|--|--|-------------------------------|--|
|  <p>ALCALDIA DE SANTIAGO DE CALI DIRECCIONAMIENTO ESTRATEGICO PLANEACION ECONOMICA Y SOCIAL</p> | <p>MODELO INTEGRADO DE PLANEACIÓN Y GESTIÓN (MIPG)</p> <p>FORMULACIÓN DEL PLAN DE ACCIÓN RELACIÓN DE LOS PROYECTOS DE COMPETENCIA DEL ORGANISMO FRENTE AL PLAN DE DESARROLLO CUADRO 1F</p> | | <p>MEDE01.03.02.P006.F005</p> | |
| | <p>VERSIÓN</p> | | <p>008</p> | |


| | | | | | |
|-----------|-------------------------------|-------------------|------------|-----------|------|
| ORGANISMO | SECRETARIA DE INFRAESTRUCTURA | Fecha de reporte: | 18/01/2024 | Vigencia: | 2024 |
|-----------|-------------------------------|-------------------|------------|-----------|------|

| Código organismo | Código general | Clase | Identificación de la dimensión, línea estratégica, programa, indicador y proyectos de inversión | Clasificación (BP) | Meta a alcanzar Plan Indicativo | Indicador de resultado del proyecto (Descripción) | Valor Indicador de resultado del proyecto | Meta de producto del proyecto (Descripción) | Indicador de producto del proyecto (Descripción) | Valor de la meta de producto del proyecto | Ponderación producto (%) | Presupuesto inicial (Pesos) | Día / Mes / Año (Inicio) | Día / Mes / Año (Finalización) | Organismo responsable (Reparto administrativo) |
|------------------|----------------|-------|---|----------------------|---------------------------------|--|---|---|--|---|--------------------------|-----------------------------|--------------------------|--------------------------------|---|
| 4151 | 52 | D | Cali, Solidaria por la Vida | | | | | | | | | | | | |
| | 5203 | L | Territorios para la Vida | | | | | | | | | | | | |
| | 5203007 | P | Espacio Público para la Integración Socio-Ecológica | | | | | | | | | | | | |
| | 52030070009 | I | Vías y andenes adecuados con inclusión social | m2 BP26003015 | | | 7,700 7,700 | | | 7,700 7,700 | 100.0% | 2,135,480,878 | 23/01/2024 | 30/12/2024 | Secretaría de Infraestructura - Subsecretaría de Mantenimiento Vial |
| | | pr | Adecuación de vías y andenes en Santiago de Cali | BP2600301510101 | | Realizar adecuación a la Infraestructura vial y peatonal en zona urbana | 3,500 | Realizar el Mejoramiento de 3500 m2 de andenes de la red urbana | Andenes de la red urbana mejorados | 3,500 | 60.0% | 1,270,923,975 | | | |
| | | | | BP2600301510102 | | | 4,200 | Realizar el Mejoramiento de 0,7 Km de vía urbana (equivalente a 4200m2) | Vía urbana mejorada | 4200 | 40.0% | 864,556,903 | | | |
| 4151 | 53 | D | Cali, por Nuestra Casa Común | | | | | | | | | | | | |
| | 5301 | L | Fortalecimiento y Gestión de los Socioecosistemas | | | | | | | | | | | | |
| | 5301004 | P | Ruralidad Sustentable | | | | | | | | | | | | |
| | 53010040006 | I | Vías rurales con mantenimiento anual rutinario con inclusión social | Km BP26002986 | | | 250 250 | | | 250 250 | 100.0% | 1,781,288,527 | 23/01/2024 | 30/12/2024 | Secretaría de Infraestructura - Subsecretaría de Mantenimiento Vial |
| | | pr | Mantenimiento rutinario con inclusión social de las vías rurales de Santiago de Cali | BP2600298610101 | | Mejorar la malla vial rural en los sectores de las cuencas de los Corregimientos de Cali | 250 | Realizar mantenimiento de 250 Km de vía terciaria | Vía terciaria con mantenimiento | 250 | 100.0% | 1,781,288,527 | | | |
| 4151 | 5304 | L | Movilidad Multimodal Sustentable | | | | | | | | | | | | |
| | 5304001 | P | Movilidad Pateonal | | | | | | | | | | | | |
| | 53040010003 | I | Mantenimiento de puentes peatonales de la zona urbana y rural | Número BP26002987 | | | 27 27 | | | 27 27 | 100.0% | 854,192,351 | 23/01/2024 | 30/12/2024 | Secretaría de Infraestructura - Subsecretaría de Mantenimiento Vial |
| | | pr | Mantenimiento y rehabilitación de puentes peatonales de la zona urbana y rural de Santiago de Cali | BP2600298710101 | | Mejorar el estado de las soluciones peatonales existentes en Santiago de Cali | 27 | Realizar mantenimiento a 27 puentes peatonales | Puente peatonal con mantenimiento | 27 | 100.0% | 854,192,351 | | | |
| 4151 | 5304003 | P | Transporte Público de Pasaieros | | | | | | | | | | | | |
| | 53040030003 | I | km de Corredores troncales del SITM - MIO construidos | km BP26003057 | | | 0 0 | | | 0 0 | 100.0% | 85,994,999,224 | 23/01/2024 | 30/12/2024 | Secretaría de Infraestructura |
| | | pr | Diseño y construcción de la infraestructura física asociada al Sistema Integrado de Transporte Masivo de Cali | BP2600305710101 | | Construir la infraestructura asociada a la movilidad del transporte público en el SITM-MIO | 0 | Realizar la Contrucción de 2 km de vía urbana | Vía urbana construida | 2 | 30.0% | 25,432,833,339 | | | |
| | | | | BP2600305710102 | | | 0 | Realizar el mejoramiento de 14 km de vías urbanas | Vía urbana mejorada | 14 | 25.0% | 21,801,857,976 | | | |
| 4151 | 5304004 | P | Meioramiento de Infraestructura Vial | | | | | | | | | | | | |
| | 53040040003 | I | Vías y obras de dreneie en la zona urbana y rural construidas | km BP26002990 | | | 15.56 6.72 | | | 6.72 | 100.0% | 1,581,246,665 | 23/01/2024 | 30/12/2024 | Secretaría de Infraestructura - Subsecretaría de Mantenimiento Vial |
| | | pr | Construcción de vías y obras de drenaje en la zona urbana y rural de Santiago de Cali | BP2600299010102 | | Aumentar la ejecucion de obras de infraestructura vial en zona urbana y rural | 6.72 | Realizar la Construccion de 6,72 km de via terciaria | Via terciaria construida | 6.72 | 100.0% | 1,581,246,665 | | | |
| | | | | BP26003988 | | | 0.10 | | | 0.1 | 100.0% | 46,519,623 | 23/01/2024 | 30/12/2024 | |
| 4151 | | pr | Construcción de obras de drenaje en el corregimiento de La Buitrera en Santiago de Cali | BP2600398810101 | | Recuperar la infraestructura vial en el corregimiento de La Buitrera | 0.1 | Realizar la rehabilitacion de 0,1 km de via terciaria | Via terciaria rehabilitada | 0.1 | 100.0% | 46,519,623 | | | Secretaría de Infraestructura - Subsecretaría de Mantenimiento Vial |
| | | | | BP26003989 | | | 2.01 | | | 2.01 | 100.0% | 354,830,085 | 23/01/2024 | 30/12/2024 | |
| | | pr | Construcción de vías y obras de drenaje en el corregimiento El Saladito en Santiago de Cali | BP2600398910103 | | Recuperar la infraestructura vial en el corregimiento El Saladito de Santiago de Cali | 2.01 | Realizar la rehabilitacion de 2,012 km de via terciaria | Via terciaria rehabilitada | 2.01 | 100.0% | 354,830,085 | | | |
| | | | | BP26003990 | | | 1.27 | | | 1.27 | 100.0% | 200,339,223 | 23/01/2024 | 30/12/2024 | |

| | | |
|--|--|-------------------------------|
|  <p>ALCALDIA DE SANTIAGO DE CALI DIRECCIONAMIENTO ESTRATEGICO PLANEACION ECONOMICA Y SOCIAL</p> | <p>MODELO INTEGRADO DE PLANEACIÓN Y GESTIÓN (MIPG)</p> <p>FORMULACIÓN DEL PLAN DE ACCIÓN RELACIÓN DE LOS PROYECTOS DE COMPETENCIA DEL ORGANISMO FRENTE AL PLAN DE DESARROLLO CUADRO 1F</p> | <p>MEDE01.03.02.P006.F005</p> |
| | <p>VERSIÓN</p> | <p>008</p> |


| | | | | | |
|-----------|-------------------------------|-------------------|------------|-----------|------|
| ORGANISMO | SECRETARIA DE INFRAESTRUCTURA | Fecha de reporte: | 18/01/2024 | Vigencia: | 2024 |
|-----------|-------------------------------|-------------------|------------|-----------|------|

| Código organismo | Código general | Clase | Identificación de la dimensión, línea estratégica, programa, indicador y proyectos de inversión | Clasificación (BP) | Meta a alcanzar Plan Indicativo | Indicador de resultado del proyecto (Descripción) | Valor Indicador de resultado del proyecto | Meta de producto del proyecto (Descripción) | Indicador de producto del proyecto (Descripción) | Valor de la meta de producto del proyecto | Ponderación producto (%) | Presupuesto inicial (Pesos) | Día / Mes / Año (Inicio) | Día / Mes / Año (Finalización) | Organismo responsable (Reperto administrativo) |
|------------------|----------------|-------|---|--------------------|---------------------------------|---|---|--|--|---|--------------------------|-----------------------------|--------------------------|--------------------------------|---|
| 4151 | | pr | Construcción de huellas y obras de drenaje en el corregimiento La Elvira en Santiago de Cali | BP2600399010101 | | Recuperar la infraestructura vial en el corregimiento la elvira de santiago de cali | 1.27 | Realizar la rehabilitación de 1,27 km de vía terciaria | Vía terciaria rehabilitada | 1.27 | 100.0% | 200,339,223 | | | Secretaría de Infraestructura - Subsecretaría de Mantenimiento Vial |
| | | | | BP26003991 | | | 0.47 | | | 0.47 | 100.0% | 212,621,251 | 23/01/2024 | 30/12/2024 | |
| 4151 | | pr | Construcción de huellas y obras de drenaje en el corregimiento felidia santiago de cali | BP2600399110102 | | Recuperar la infraestructura vial en el corregimiento felidia de santiago de cali | 0.25 | Realizar el mejoramiento de 250 ml de vía terciaria (equivalente a 0,250 km) | Vía terciaria mejorada | 0.250 | 62.0% | 130,857,784 | | | Secretaría de Infraestructura - Subsecretaría de Mantenimiento Vial |
| | | | | BP2600399110101 | | | 0.22 | Realizar la rehabilitación de 0,22 km de placa huella. | Placa huella rehabilitada | 0.22 | 38.0% | 81,763,467 | | | |
| | | | | BP26003993 | | | 0.22 | | | 0.22 | 100.0% | 458,088,506 | 23/01/2024 | 30/12/2024 | |
| 4151 | | pr | Construcción de vías y obras de drenaje en el corregimiento la castilla de santiago de cali | BP2600399310101 | | Recuperar la infraestructura vial en el corregimiento la castilla | 0.22 | Realizar la rehabilitación de 0,22 km de placa huella. | Placa huella rehabilitada | 0.22 | 100.0% | 458,088,506 | | | Secretaría de Infraestructura - Subsecretaría de Mantenimiento Vial |
| | | | | BP26003994 | | | 1.27 | | | 1.27 | 100.0% | 372,901,507 | 23/01/2024 | 30/12/2024 | |
| 4151 | | pr | Construcción de vías y obras de drenaje en el corregimiento la paz de santiago de cali | BP2600399410101 | | Recuperar la infraestructura vial en el corregimiento la paz | 0.61 | Realizar la rehabilitación de 0,608 km de vía terciaria | Vía terciaria rehabilitada | 0.61 | 48.0% | 179,097,300 | | | Secretaría de Infraestructura - Subsecretaría de Mantenimiento Vial |
| | | | | BP2600399410103 | | | 0.66 | Realizar el mejoramiento de 0,66 km de vía terciaria | Vía terciaria mejorada | 0.66 | 52.0% | 193,804,207 | | | |
| | | | | BP26003999 | | | 0.297 | | | 0.297 | 100.0% | 297,293,345 | 23/01/2024 | 30/12/2024 | |
| 4151 | | pr | Construcción de huellas y obras de drenaje en el corregimiento de pichinde santiago de cali | BP-2600399910102 | | Recuperar la infraestructura vial en el corregimiento pichinde de santiago de cali | 0.297 | Realizar la rehabilitación de 0,297 km de placa huella | Placa huella construida | 0.297 | 100.0% | 297,293,345 | | | Secretaría de Infraestructura - Subsecretaría de Mantenimiento Vial |
| | | | | BP26004000 | | | 2.20 | | | 2.20 | 100.0% | 358,641,741 | 23/01/2024 | 30/12/2024 | |
| 4151 | | pr | Construcción de huellas y obras de drenaje en el corregimiento villacarmelo santiago de cali | BP2600400010101 | | Recuperar la infraestructura vial en el corregimiento villacarmelo de santiago de cali | 2.2 | Realizar el mejoramiento de 2,2 km de vía terciaria | Vía terciaria mejorada | 2.20 | 100.0% | 358,641,741 | | | Secretaría de Infraestructura - Subsecretaría de Mantenimiento Vial |
| | | | | BP26005140 | | | 1.00 | | | 1.00 | 100.0% | 2,500,000,000 | 23/01/2024 | 30/12/2024 | |
| 4151 | | pr | Implementación del sistema de transporte Férreo en el ámbito metropolitano funcional Distrito de Santiago de Cali | BP-2600514010101 | | Facilitar la adecuada ejecución, gestión y supervisión técnica de las obras del tren de cercanías | 1.00 | Realizar vía y obra de drenaje en la zona urbana y rural construida | Documentos de planeación realizados | 1.00 | 100.0% | 2,500,000,000 | | | Secretaría de Infraestructura - Subsecretaría de Mantenimiento Vial |
| | 53040040004 | I | Vías con mantenimiento y rehabilitación eco sostenible | km BP26003962 | | | 116.14 | | | | | | | | |
| | | | | | | | 1.50 | | | 1.50 | 100.0% | 292,000,000 | 23/01/2024 | 30/12/2024 | |
| 4151 | | pr | Mantenimiento de la red vial del corregimiento de la bultre de santiago de cali | BP-260039621010101 | | Mejorar la red vial existente en el Corregimiento de La Bultre | 1.50 | Realizar el mantenimiento de 1,50 km de vías terciaria | Vía terciaria con mantenimiento | 1.50 | 100.0% | 292,000,000 | | | Secretaría de Infraestructura - Subsecretaría de Mantenimiento Vial |
| | | | | BP26003969 | | | 0.18 | | | 0.18 | 100.0% | 267,956,822 | 23/01/2024 | 30/12/2024 | |
| 4151 | | pr | mantenimiento de la mallia vial de la comuna 6 de santiago de cali | BP2600396910101 | | Mejorar el estado de las vías de la comuna 6 santiago de cali | 0.18 | Realizar la rehabilitación de 0,18 km de vía urbana | Vía urbana rehabilitada | 0.18 | 100.0% | 267,956,822 | | | Secretaría de Infraestructura - Subsecretaría de Mantenimiento Vial |
| | | | | BP26003970 | | | 1.40 | | | 1.40 | 100.0% | 277,908,886 | 23/01/2024 | 30/12/2024 | |
| 4151 | | pr | mantenimiento de vías en la comuna 7 de santiago de cali | BP2600397010101 | | Mejorar el estado de las vías de la comuna 7 santiago de cali | 1.40 | Realizar la rehabilitación de 0,1,396 km de vía urbana | Vía urbana rehabilitada | 1.40 | 100.0% | 277,908,886 | | | Secretaría de Infraestructura - Subsecretaría de Mantenimiento Vial |
| | | | | BP26003972 | | | 1.02 | | | 1.02 | 100.0% | 1,178,607,825 | 23/01/2024 | 30/12/2024 | |
| 4151 | | pr | mantenimiento de la mallia vial de la comuna 11 de santiago de cali | BP2600397210101 | | Mejorar el estado de las vías de la comuna 11 de santiago de cali | 1.02 | Realizar la rehabilitación de 1,016 km de vía urbana | Vía urbana rehabilitada | 1.02 | 100.0% | 1,178,607,825 | | | Secretaría de Infraestructura - Subsecretaría de Mantenimiento Vial |
| | | | | BP26003973 | | | 1.26 | | | 1.26 | 100.0% | 1,684,548,577 | 23/01/2024 | 30/12/2024 | |
| 4151 | | pr | mantenimiento de la mallia vial de la comuna 13 de santiago de cali | BP2600397310101 | | Mejorar el estado de las vías de la comuna 13 de santiago de cali | 1.26 | Realizar la rehabilitación de 1,26 km de vía urbana | Vía urbana rehabilitada | 1.26 | 100.0% | 1,684,548,577 | | | Secretaría de Infraestructura - Subsecretaría de Mantenimiento Vial |

| | | | | | | | | | | | | |
|--|--|--|--|--|--|--|--|--|--|--|------------------------|-----|
|  <p>ALCALDIA DE SANTIAGO DE CALI DIRECCIONAMIENTO ESTRATEGICO PLANEACION ECONOMICA Y SOCIAL</p> | <p>MODELO INTEGRADO DE PLANEACIÓN Y GESTIÓN (MIPG)</p> <p>FORMULACIÓN DEL PLAN DE ACCIÓN RELACIÓN DE LOS PROYECTOS DE COMPETENCIA DEL ORGANISMO FRENTE AL PLAN DE DESARROLLO CUADRO 1F</p> | | | | | | | | | | MEDE01.03.02.P006.F005 | |
| | | | | | | | | | | | VERSIÓN | 008 |


| | | | | | | | | | | | | | | |
|-----------|-------------------------------|--|--|--|--|--|--|--|--|--|-------------------|------------|-----------|------|
| ORGANISMO | SECRETARIA DE INFRAESTRUCTURA | | | | | | | | | | Fecha de reporte: | 18/01/2024 | Vigencia: | 2024 |
|-----------|-------------------------------|--|--|--|--|--|--|--|--|--|-------------------|------------|-----------|------|

| Código organismo | Código general | Clase | Identificación de la dimensión, línea estratégica, programa, indicador y proyectos de inversión | Clasificación (BP) | Meta a alcanzar Plan Indicativo | Indicador de resultado del proyecto (Descripción) | Valor Indicador de resultado del proyecto | Meta de producto del proyecto (Descripción) | Indicador de producto del proyecto (Descripción) | Valor de la meta de producto del proyecto | Ponderación producto (%) | Presupuesto inicial (Pesos) | Día / Mes/ Año (Inicio) | Día / Mes / Año (Finalización) | Organismo responsable (Reparto administrativo) | |
|------------------|----------------|-------|---|--------------------|---------------------------------|---|---|--|---|---|--------------------------|-----------------------------|-------------------------|--------------------------------|--|--|
| 4151 | | pr | mantenimiento de vías en la comuna 21 de santiago de cali | BP26003979 | | | 0.28 | | | 0.28 | 100.0% | 360,165,765 | 23/01/2024 | 30/12/2024 | Secretaría de Infraestructura - Subsecretaría de Mantenimiento Vial | |
| | | | | BP2600397910101 | | Mejorar el estado de las vías de la comuna 21 santiago de cali | 0.28 | Realizar la rehabilitación de 0.2815 km de via urbana | Via urbana rehabilitada | 0.28 | 100.0% | 360,165,765 | | | | |
| | | | | BP26004834 | | | 110.50 | | | 110.50 | 100.0% | 30,250,924,637 | 23/01/2024 | 30/12/2024 | | |
| 4151 | | pr | Conservación del estado de la malla vial en Santiago de Cali | BP2600483410101 | | Mejorar el estado de la malla vial | 0.50 | Realizar la rehabilitación de 0.5 Km de vias urbana | Via urbana rehabilitada | 0.50 | 21.0% | 5,709,570,211 | | | Secretaría de Infraestructura - Subsecretaría de Mantenimiento Vial | |
| | | | | BP2600483410102 | | | 110.00 | Realizar mantenimiento de 110 Km de vias urbana | Via urbana con mantenimiento | 110.00 | 79.0% | 24,541,354,426 | | | | |
| 53040040005 | | I | Puentes vehiculares en la zona urbana y rural mantenidos | Numero BP26003007 | | | 7 | | | 7 | | | | | | |
| 4151 | | pr | Mantenimiento de puentes vehiculares en la zona urbana y rural de Santiago de Cali | BP2600300710101 | | Mejorar el estado de los puentes vehiculares existentes en la zona urbana de Cali | 7 | Realizar el mantenimiento de 7 puentes vehiculares en la zona urbana | Puente de la red vial urbana con mantenimiento | 7 | 100.0% | 2,135,480,878 | 23/01/2024 | 30/12/2024 | Secretaría de Infraestructura - Subsecretaría de Mantenimiento Vial | |
| | | | | | | | 6 | | | 6 | | | | | | |
| 53040040006 | | I | Frentes de trabajo de las 21 Megaobras ejecutados mediante el sistema de contribución por valorización | Numero BP26002991 | | | 6 | | | 6 | 100.0% | 4,937,104,991 | 23/01/2024 | 30/12/2024 | | |
| 4151 | | pr | Construcción de frentes de trabajo de las 21 Megaobras ejecutados mediante el sistema de contribución por valorización en Santiago de Cali | BP2600299110101 | | Mitigar las dificultades de movilidad de los puntos críticos de la ciudad | 6 | Realizar Construcción de 6 Km de via urbana | Via urbana construida | 6 | 100.0% | 4,937,104,991 | | | Secretaría de Infraestructura - Subsecretaría de Apoyo Técnico - Subsecretaría de Mantenimiento Vial | |
| | | | | | | | 72 | | | 72 | | | | | | |
| 53050020003 | | I | Construcción de obras de estabilización y contención en la zona urbana y rural de Cali | m3 BP26002992 | | | 7 | | | 7 | 100.0% | 3,416,769,403 | 23/01/2024 | 30/12/2024 | | |
| 4151 | | pr | Construcción obras de estabilización y contención en Santiago de Cali | BP2600299210101 | | Construir obras de contención, estabilización y/o drenajes en zona urbana de Santiago de Cali | 7 | Realizar Estabilización de 1 sitios críticos de la red urbana (equivalente a 7m3) | Sitio critico de la red urbana estabilizado | 7 | 100.0% | 3,416,769,403 | | | Secretaría de Infraestructura - Subsecretaría de Mantenimiento Vial | |
| | | | | BP26003981 | | | 65 | | | 65 | 100.0% | 188,021,335 | 23/01/2024 | 30/12/2024 | | |
| 4151 | | pr | Construcción de obras de estabilización y contención en corregimiento de la Buitrera de Santiago de Cali | BP2600398110101 | | Incrementar la construcción de obras estabilización y contención en el corregimiento picinde | 65 | Realizar Estabilización de 1 sitios críticos de la red terciaria (equivalente a 65 m3) | Sitio critico de la red terciaria estabilizado | 65 | 100.0% | 188,021,335 | | | | |
| | | | | | | | 540 | | | 540 | | | | | Secretaría de Infraestructura - Subsecretaría de Mantenimiento Vial | |
| 53050020011 | | I | Demoliciones de techos de áreas afectadas por asentamientos de desarrollo incompleto del Proyecto Plan Jarillón, realizadas con procesos de concertación y garantía de derechos | Numero BP26002754 | | | 540 | | | 540 | 100.0% | 854,192,351 | 23/01/2024 | 30/12/2024 | | |
| 4151 | | pr | Apoyo en la recuperación de zonas ocupadas irregularmente en el plan Jarillón de Cali | BP2600275410101 | | Aumentar los recursos humanos y materiales para realizar labores de recuperación de zonas afectadas | 540 | Realizar 540 obras de reducción del riesgo de desastres | Obras de infraestructura para la reducción del riesgo de desastres realizadas | 540 | 100.0% | 854,192,351 | | | | |
| Proyectos | | | 26 | | | | | | | | | Presupuesto | 142,992,124,396 | | | |
| | | | | | | | | | | | | 142,992,124,396 | | | | |

| | | | | | | | | | | | | | |
|---|--|--|--|--|--|--|--|--|--|--|------------------------|-----|--|
|  ALCALDIA DE SANTIAGO DE CALI DIRECCIONAMIENTO ESTRATEGICO PLANEACION ECONOMICA Y SOCIAL | MODELO INTEGRADO DE PLANEACIÓN Y GESTIÓN (MIPG) | | | | | | | | | | MEDE01.03.02.P006.F005 | | |
| | FORMULACIÓN DEL PLAN DE ACCIÓN RELACIÓN DE LOS PROYECTOS DE COMPETENCIA DEL ORGANISMO FRENTE AL PLAN DE DESARROLLO CUADRO 1F | | | | | | | | | | VERSIÓN | 008 | |


| | | | | | | | | | | | | | | |
|-----------|-------------------------|--|--|--|--|--|--|--|--|--|-------------------|------------|-----------|------|
| ORGANISMO | SECRETARIA DE MOVILIDAD | | | | | | | | | | Fecha de reporte: | 18/01/2024 | Vigencia: | 2024 |
|-----------|-------------------------|--|--|--|--|--|--|--|--|--|-------------------|------------|-----------|------|

| Código organismo | Código general | Clase | Identificación de la dimensión, línea estratégica, programa, indicador y proyectos de inversión | Clasificación (BP) | Meta a alcanzar Plan Indicativo | Indicador de resultado del proyecto (Descripción) | Valor Indicador de resultado del proyecto | Meta de producto del proyecto (Descripción) | Indicador de producto del proyecto (Descripción) | Valor de la meta de producto del proyecto | Ponderación producto (%) | Presupuesto inicial (Pesos) | Día / Mes / Año (Inicio) | Día / Mes / Año (Finalización) | Organismo responsable (Reperto administrativo) |
|------------------|----------------|-------|---|--------------------|---|---|--|--|--|---|--------------------------|-----------------------------|--------------------------|--------------------------------|---|
| 4152 | 51 | D | Cali, Inteligente para la Vida | | | | | | | | | | | | |
| | 5101 | L | Territorio Inteligente | | | | | | | | | | | | |
| | 5104001 | P | Cali Inteligente | | | | | | | | | | | | |
| | 51010010042 | I | Intersecciones en el sistema de semaforización inteligente implementadas | BP-26002924 | | | | | | 50 | 30% | 6,136,838,799 | 15/01/2024 | 30/12/2024 | Movilidad - Subsecretaria de la movilidad sostenible y seguridad vial |
| 4152 | | Pr | Implementación de sistema de semaforización inteligente (ssi) en Santiago de Cali | BP2600292410101 | Intersecciones mejoradas | 50 | Apoyo técnico en la implementación de la infraestructura del sistema semaforico inteligente | Infraestructura mejorada | | 50 | 30% | 1,859,438,800 | | | |
| | | | | BP2600292410201 | | | | | | 50 | 70% | 4,277,399,999 | | | |
| | | | | | | | | | | | | | | | |
| | | | | | | | | | | | | | | | |
| 4152 | 53 | D | Cali, por Nuestra Casa Común | | | | | | | | | | | | |
| | 5304 | L | Movilidad Multimodal Sustentable | | | | | | | | | | | | |
| | 5304002 | P | Movilidad en Bicicleta | | | | | | | | | | | | |
| | 53040020006 | I | Puntos de Ciclo parqueaderos en la ciudad instalados | BP-26003058 | | | | | | 40 | 100% | 1,053,825,005 | 15/01/2024 | 30/12/2024 | Movilidad - Subsecretaria de la movilidad sostenible y seguridad vial |
| 4152 | | Pr | Construcción de cicloparqueaderos en puntos atractores de viaje en Santiago de Cali | BP2600305810101 | Puntos de cicloparqueaderos en la ciudad instalados | 40 | Construir 40 Ciclo parqueaderos para estacionamiento de bicicletas en Santiago de Cali. | Cicloparqueaderos Construidos | | 40 | 100% | 1,053,825,005 | | | |
| | | | | | | | | | | | | | | | |
| | | | | | | | | | | | | | | | |
| | | | | | | | | | | | | | | | |
| 4152 | 5304003 | P | Transoorte Público de Pasajeros | | | | | | | | | | | | |
| | 53040030011 | I | Ejecución de recursos FESDE para la operación del Sistema de Transporte Masivo, reportado | BP-26002814 | | | | | | 4 | 100% | 93,411,614,631 | 15/03/2024 | 30/12/2024 | Movilidad - Subsecretaria de la movilidad sostenible y seguridad vial |
| | | Pr | Apoyo a la sostenibilidad del SITM-MIO del Distrito Santiago de Cali | BP2600281410101 | Ejecución de recursos FESDE para la operación del Sistema de Transporte Masivo, reportado | 4 | Realizar 4 Documentos de lineamientos técnicos ejecución de recursos FESDE | Documentos de lineamientos técnicos realizados | | 4 | 100% | 93,411,614,631 | | | |
| | | | | | | | | | | | | | | | |
| 4152 | 53040030013 | I | Estrategias financieras y operativas de optimización del SITM_MIO implementadas | BP-26004729 | | | | | | 1 | 100% | 32,696,619,776 | 15/06/2024 | 31/12/2024 | Movilidad - Subsecretaria de la movilidad sostenible y seguridad vial |
| | | Pr | Implementación del Sistema Inteligente Integrado de Transporte Público en Santiago de Cali | BP260047291010101 | Sistema de transporte publico de pasajeros cofinanciado | 1 | Desarrollar 1 estrategia para la implementación del Sistema Inteligente Integrado de Transporte Público de Pasajeros (SIITP) | Sistema de transporte publico de pasajeros cofinanciado | | 1 | 100% | 32,696,619,776 | | | |
| | | | | | | | | | | | | | | | |
| | | | | | | | | | | | | | | | |
| 4152 | 5304005 | P | Regulación, Control y Gestión Inteligente del Tránsito | | | | | | | | | | | | |
| | 53040050001 | I | Mantenimiento de la red semaforizada en Cali realizada | BP-26002902 | | | | | | 1 | 100.0% | 9,971,854,000 | 15/01/2024 | 15/12/2024 | Movilidad - Subsecretaria de la movilidad sostenible y seguridad vial |
| | | Pr | Mejoramiento de la red semaforizada del municipio de Cali | BP2600290210101 | Mantenimiento de la red semaforizada en Cali realizada | 1 | Realizar el mantenimiento y la renovacion fisica de la infraestructura de la red semaforizada de Santiago de Cali | Intersecciones mejoradas | | 1 | 100.0% | 9,971,854,000 | | | |
| | | | | | | | | | | | | | | | |
| 4152 | 53040050002 | I | Puntos de la red vial del Distrito de Cali señalizados | BP-26003061 | | | | | | 1,100 | 100.0% | 4,892,967,709 | 15/01/2024 | 31/12/2024 | Movilidad - Subsecretaria de la movilidad sostenible y seguridad vial |
| | | Pr | Mejoramiento de la señalización vial, en Santiago de Cali | BP2600306110101 | Puntos de la red vial del Distrito de Cali señalizados | 1,100 | Realizar la señalización de 1.100 Puntos de Red vial en vias de la ciudad | Vias con dispositivos de control y señalización instalados | | 1,100 | 100.0% | 4,892,967,709 | | | |
| | | | | | | | | | | | | | | | |
| | | | | | | | | | | | | | | | |
| 4152 | 53040050003 | I | Operativos en vía para el control de vehículos automotores realizados | | | | | | | | | | | | |
| | | | | | | | | | | | | | | | |
| | | | | | | | | | | | | | | | |
| | | | | | | | | | | | | | | | |

| | | | |
|--|--|--|------------------------|
|  <p>ALCALDÍA DE SANTIAGO DE CALI DIRECCIONAMIENTO ESTRATEGICO PLANEACION ECONOMICA Y SOCIAL</p> | <p>MODELO INTEGRADO DE PLANEACIÓN Y GESTIÓN (MIPG)</p> <p>FORMULACIÓN DEL PLAN DE ACCIÓN RELACIÓN DE LOS PROYECTOS DE COMPETENCIA DEL ORGANISMO FRENTE AL PLAN DE DESARROLLO CUADRO 1F</p> | | MEDE01.03.02.P006.F005 |
| | VERSIÓN | | 008 |


| | | | | | |
|-----------|-------------------------|-------------------|------------|-----------|------|
| ORGANISMO | SECRETARIA DE MOVILIDAD | Fecha de reporte: | 18/01/2024 | Vigencia: | 2024 |
|-----------|-------------------------|-------------------|------------|-----------|------|

| Código organismo | Código general | Clase | Identificación de la dimensión, línea estratégica, programa, indicador y proyectos de inversión | Clasificación (BP) | Meta a alcanzar Plan Indicativo | Indicador de resultado del proyecto (Descripción) | Valor Indicador de resultado del proyecto | Meta de producto del proyecto (Descripción) | Indicador de producto del proyecto (Descripción) | Valor de la meta de producto del proyecto | Ponderación producto (%) | Presupuesto inicial (Pesos) | Día / Mes/ Año (Inicio) | Día / Mes / Año (Finalización) | Organismo responsable (Reparto administrativo) |
|------------------|----------------|-------|---|--------------------|---------------------------------|---|---|---|---|---|--------------------------|-----------------------------|-------------------------|--------------------------------|---|
| 4152 | 53040050005 | Pr | Fortalecimiento de la Gestión Inteligente para la Regulación y Control del Tránsito en Santiago de Cali | BP-26002783 | | Operativos en vía para el control de vehículos automotores realizados | 2000 | Realizar 2000 operativos de control en diferentes puntos de la ciudad | Operativos de control realizado | 2,000 | 100.0% | 19,773,368,000 | 15/01/2024 | 31/12/2024 | Movilidad - subsecretaría de servicios de Movilidad |
| | | | | BP2600278310101 | | | | | | 2,000 | 95.0% | 19,373,368,000 | | | |
| | | | | BP2600278310201 | | | | | | 1 | 5.0% | 400,000,000 | | | |
| 4152 | 53040050006 | I | Acciones del plan local de seguridad vial implementados | BP-26002981 | | Acciones del plan local de seguridad vial implementados | 11 | Realizar la implementación de 11 acciones estratégicas del Plan de Local de seguridad vial | Estrategias Implementadas | 11 | 100.0% | 749,608,800 | 1/02/2024 | 31/12/2024 | Movilidad - Subsecretaría de la movilidad sostenible y seguridad vial |
| | | | | BP2600298110101 | | | | | | 11 | 100.0% | 749,608,800 | | | |
| | | | | BP-26002813 | | | | | | 1 | 100.0% | 1,736,068,800 | | | |
| 4152 | 53040050007 | Pr | Mejoramiento de la infraestructura física y tecnológica para una atención efectiva integral al usuario de la secretaría de movilidad Cali | BP2600281310101 | | Infraestructura física y tecnológica para una atención efectiva integral al usuario realizada | 1 | Realizar la adecuación de la infraestructura física y tecnológica utilizados en la prestación de servicios a la ciudadanía en el marco de la seguridad vial | Organismos de tránsito dotados con implementos para el control del tránsito | 1 | 100.0% | 1,736,068,800 | 1/02/2023 | 31/12/2023 | Unidad de Apoyo a la Gestión |
| | | | | BP-26002903 | | | | | | 200 | 100.0% | 312,569,719 | | | |
| | | | | BP2600290310101 | | | | | | 200 | 50.0% | 132,950,400 | | | |
| 4152 | 53040050009 | Pr | Servicio del centro de enseñanza automovilística del distrito de Santiago de Cali | BP2600290310201 | | Centro de enseñanza automovilística de Distrito de Cali operando | 200 | Capacitar a 200 nuevos usuarios aspirantes a conductores en el centro de enseñanza de Automovilismo | Personas capacitadas | 2 | 50.0% | 179,619,319 | 15/02/2023 | 31/12/2023 | Educaicon y cultura Vial |
| | | | | BP-26003046 | | | | | | 170000 | 100.0% | 1,005,352,000 | | | |
| | | | | BP2600304610101 | | | | | | 170000 | 100.0% | 1,005,352,000 | | | |
| 4152 | 53040050010 | I | Actores de la movilidad sensibilizados sobre la movilidad sostenible y segura | BP-26003025 | | Actores de la movilidad sensibilizados sobre la movilidad sostenible y segura | 6 | Realizar 6 campañas de promoción de seguridad vial on gremios, colectivos, organizaciones y organismos del sector público | Campañas realizadas | 6 | 100.0% | 2,445,028,000 | 15/02/2024 | 31/12/2024 | Educaicon y cultura Vial |
| | | | | BP2600302510101 | | | | | | 6 | 80.0% | 2,045,028,000 | | | |
| | | | | BP2600302510201 | | | | | | 1 | 20.0% | 400,000,000 | | | |
| 53040050011 | I | | Espacios de participación e interacción con los diversos actores viales y comunidad del Municipio de Cali implementados | | | | | Adquirir 3 elementos y herramientas educativas, pedagógicas y lúdicas | Documentos de planeación realizados | | | | | | |
| | | | | | | | | | | | | | | | |

| | | | | | | | | | | | | |
|--|--|--|--|--|--|--|--|--|--|--|------------------------|-----|
|  <p>ALCALDIA DE SANTIAGO DE CALI DIRECCIONAMIENTO ESTRATEGICO PLANEACION ECONOMICA Y SOCIAL</p> | <p>MODELO INTEGRADO DE PLANEACIÓN Y GESTIÓN (MIPG)</p> <p>FORMULACIÓN DEL PLAN DE ACCIÓN RELACIÓN DE LOS PROYECTOS DE COMPETENCIA DEL ORGANISMO FRENTE AL PLAN DE DESARROLLO CUADRO 1F</p> | | | | | | | | | | MEDE01.03.02.P006.F005 | |
| | | | | | | | | | | | VERSIÓN | 008 |


| | | | | | | | | | | | | | | |
|-----------|-------------------------|--|--|--|--|--|--|--|--|--|-------------------|------------|-----------|------|
| ORGANISMO | SECRETARIA DE MOVILIDAD | | | | | | | | | | Fecha de reporte: | 18/01/2024 | Vigencia: | 2024 |
|-----------|-------------------------|--|--|--|--|--|--|--|--|--|-------------------|------------|-----------|------|

| Código organismo | Código general | Clase | Identificación de la dimensión, línea estratégica, programa, indicador y proyectos de inversión | Clasificación (BP) | Meta a alcanzar Plan Indicativo | Indicador de resultado del proyecto (Descripción) | Valor Indicador de resultado del proyecto | Meta de producto del proyecto (Descripción) | Indicador de producto del proyecto (Descripción) | Valor de la meta de producto del proyecto | Ponderación producto (%) | Presupuesto inicial (Pesos) | Día / Mes/ Año (Inicio) | Día / Mes / Año (Finalización) | Organismo responsable (Reparto administrativo) |
|------------------|--------------------------------------|-------|--|--------------------|---------------------------------|--|---|---|--|---|--------------------------|------------------------------------|-------------------------|--------------------------------|--|
| 4152 | 54 5402 5402001 54020010043 | Pr | Fortalecimiento de los espacios de participación ciudadana para la movilidad en Santiago de Cali | BP-26003056 | | Promover espacios de participación ciudadana en temas de movilidad de la ciudad | 50 | Promover 50 espacios de participación ciudadana en los territorios en temas de movilidad. | Campañas realizadas | 50 | 100.0% | 329,511,600 | 15/02/2024 | 15/12/2024 | Unidad de Apoyo a la Gestion |
| | | D | Cali, Gobierno Incluyente | | | | | | | | | | | | |
| | | L | Gobierno Inteligente | | | | | | | | | | | | |
| | | P | Fortalecimiento Institucional | | | | | | | | | | | | |
| 4152 | 5402004 54020040009 | I | Proceso de gestión de tránsito y transporte implementado bajo las políticas institucionales vigentes | BP-26002863 | | Proceso de gestión de tránsito y transporte implementado bajo las políticas institucionales vigentes | 1 | Mantener actualizado el proceso de gestion de transito y transporte conforme a los lineamientos institucionales de acuerdo a MIPG | Documentos de lineamientos técnicos realizados | 1 | 100.0% | 4,904,974,800 | 15/01/2024 | 31/12/2024 | Unidad de Apoyo a la Gestion |
| | | P | Gestión Financiera Eficiente | | | | | | | | | | | | |
| | | I | Cartera morosa por infracciones de tránsito, recuperada | | | | | | | | | | | | |
| | | | | BP-26003044 | | | | | | 0.26 | 100.0% | 1,628,101,200 | 15/01/2024 | 31/12/2024 | |
| 4152 | | Pr | Recuperación de la cartera morosa de infractores de la vía en la secretaria de movilidad municipio de Santiago de Cali | BP2600304410101 | | Cartera morosa por infracciones de tránsito, recuperada | 10% | Realizar la recuperacion del 10% de la cartera morosa infracciones de transito a deudores morosos. | Documentos de investigación elaborados | 0.26 | 100.0% | 1,628,101,200 | | | Oficina de Contravenciones |
| Proyectos | | | 15 | | | | | | | | Presupuesto | 181,048,302.839 181,048,302.839 | | | |

| | | | | | | | | | | | | |
|--|--|--|--|--|--|--|--|--|--|--|------------------------|-----|
|  <p>ALCALDÍA DE SANTIAGO DE CALI DIRECCIONAMIENTO ESTRATEGICO PLANEACION ECONOMICA Y SOCIAL</p> | <p>MODELO INTEGRADO DE PLANEACIÓN Y GESTIÓN (MIPG)</p> <p>FORMULACIÓN DEL PLAN DE ACCIÓN RELACIÓN DE LOS PROYECTOS DE COMPETENCIA DEL ORGANISMO FRENTE AL PLAN DE DESARROLLO CUADRO 1F</p> | | | | | | | | | | MEDE01.03.02.P006.F005 | |
| | | | | | | | | | | | VERSIÓN | 008 |


| | | | | | | | | | | | | | | |
|-----------|------------------------------------|--|--|--|--|--|--|--|--|--|-------------------|------------|-----------|------|
| ORGANISMO | SECRETARÍA DE SEGURIDAD Y JUSTICIA | | | | | | | | | | Fecha de reporte: | 18/01/2024 | Vigencia: | 2024 |
|-----------|------------------------------------|--|--|--|--|--|--|--|--|--|-------------------|------------|-----------|------|

| Código organismo | Código general | Clase | Identificación de la dimensión, línea estratégica, programa, indicador y proyectos de inversión | Clasificación (BP) | Meta a alcanzar Plan Indicativo | Indicador de resultado del proyecto (Descripción) | Valor Indicador de resultado del proyecto | Meta de producto del proyecto (Descripción) | Indicador de producto del proyecto (Descripción) | Valor de la meta de producto del proyecto | Ponderación producto (%) | Presupuesto inicial (Pesos) | Día / Mes/ Año (Inicio) | Día / Mes / Año (Finalización) | Organismo responsable (Reparto administrativo) |
|------------------|--------------------------------------|------------------|---|-------------------------------|---------------------------------|---|---|---|--|---|--------------------------|-----------------------------|-------------------------|--------------------------------|---|
| | 51 5105 5105003 51050030001 | D L P I | Cali, Inteligente para la Vida Economía Solidaria y del Bien Colectivo Defensa del Consumidor Establecimientos de comercio nocturno vinculados al proceso de certificación de buenas prácticas de seguridad | BP26003763 | | | 220 | | | 220 | 100% | 870,315,507 | 18/01/2024 | 31.12.2024 | |
| 4161 | | pr | Habilitación en buenas prácticas de seguridad en establecimientos de comercio nocturno en Cali | BP2600376310101 | | Establecimientos de comercio nocturno vinculados al proceso de certificación de buenas prácticas de seguridad | 220 | Vincular 220 establecimientos de comercio nocturno al proceso de certificación de buenas prácticas de seguridad (Servicio de adopción y seguimiento de acciones y medidas especiales) | Acciones y medidas especiales ejecutadas | 220 | 100% | 870,315,507 | | | Secretaría de Seguridad y Justicia - Subsecretaría de Inspección Vigilancia y Control |
| | 51050030002 | I | Permisos de eventos de aglomeraciones públicas expedidos en línea | BP26004498 | | | 300 | | | 300 | 100% | 110,816,000 | 1/05/2024 | 31.12.2024 | |
| 4161 | | pr | Implementación de un sistema en línea para la expedición de permisos de eventos y aglomeraciones públicas en Santiago de Cali | BP2600449810101 | | Permisos de eventos de aglomeraciones públicas expedidos en línea | 300 | Expedir en línea 300 permisos de eventos de aglomeraciones públicas (implementar sistematización para el Servicio de información) | Sistemas de información implementados | 300 | 100% | 110,816,000 | | | Secretaría de Seguridad y Justicia - Subsecretaría de Inspección Vigilancia y Control |
| | 51050030003 | I | Agentes del mercado sensibilizados en normas de protección al consumidor | BP26003764 | | | 780 | | | 780 | 100% | 395,722,875 | 18/01/2024 | 31.12.2024 | |
| 4161 | | pr | Desarrollo de estrategia de sensibilización a los agentes del mercado en normas de protección al consumidor en Santiago de Cali | BP2600376410101 | | Agentes del mercado sensibilizados en normas de protección al consumidor | 780 | Sensibilizar a 780 agentes del mercado en normas de protección al consumidor (Servicio de asistencia técnica en inspección, vigilancia y control) | Asistencias técnica en Inspección, Vigilancia y Control realizadas | 780 | 100% | 395,722,875 | | | Secretaría de Seguridad y Justicia - Subsecretaría de Inspección Vigilancia y Control |
| | 52 5201 5201002 52010020001 | D L P I | Cali, Solidaria por la Vida Distrito Reconciliado Cali Distrito Previene las Violencias Personas que incurrir en comportamientos contrarios a la convivencia sensibilizadas | BP26003812 | | | 1,017 | | | 1017 | 100% | 8,180,087,042 | 18/01/2024 | 31.12.2024 | |
| 4161 | | pr | Prevención y atención de comportamientos contrarios a la convivencia ciudadana en Santiago de Cali | BP2600381210101 | | Personas que incurrir en comportamientos contrarios a la convivencia sensibilizadas | 1,017 | Sensibilizar a 1017 personas que incurrir en comportamientos contrarios a la convivencia (Servicio de educación informal) | Personas capacitadas | 1017 | 100% | 8,180,087,042 | | | Secretaría de Seguridad y Justicia - Subsecretaría de Acceso a Servicios de Justicia |
| | 52010020002 | I | Personas participando en la estrategia de prevención de la violencia familiar y sexual | BP26003903 | | | 12,625 | | | 12625 | 100% | 3,714,814,250 | 1/03/2024 | 31.12.2024 | |
| 4161 | | pr | Implementación de una estrategia integral de prevención y atención de la violencia familiar y sexual desde los servicios de acceso a la justicia con enfoque diferencial en Cali. | BP2600390310101 | | Personas participando en la estrategia de prevención de la violencia familiar y sexual | 12,625 | Vincular a 12625 personas en la estrategia de prevención de la violencia familiar y sexual (Servicio de educación informal en prevención del delito) | Personas capacitadas | 12625 | 100% | 3,714,814,250 | | | Secretaría de Seguridad y Justicia - Subsecretaría de Acceso a Servicios de Justicia |
| | 5201003 52010030002 | P I | Seguridad y Lucha Contra el Delito Zonas turísticas afectadas por el delito de hurto intervenidas en seguridad y convivencia | BP26003164 BP2600316410101 | | | 6 | | | 6 | 100% | 560,670,000 | 01.04.2024 | 31.12.2024 | |
| | | | | | | | | Brindar 2 Servicios de inteligencia técnica | Equipos para inteligencia adquiridos | 2 | 10% | 21,374,732 | | | |

| | | | | |
|--|--|--|-------------------------------|--|
|  <p>ALCALDÍA DE SANTIAGO DE CALI DIRECCIONAMIENTO ESTRATÉGICO PLANEACIÓN ECONOMICA Y SOCIAL</p> | <p>MODELO INTEGRADO DE PLANEACIÓN Y GESTIÓN (MIPG)</p> <p>FORMULACIÓN DEL PLAN DE ACCIÓN RELACIÓN DE LOS PROYECTOS DE COMPETENCIA DEL ORGANISMO FRENTE AL PLAN DE DESARROLLO CUADRO 1F</p> | | <p>MEDE01.03.02.P006.F005</p> | |
| | <p>VERSIÓN</p> | | <p>008</p> | |


| | | | | | | | | | | | | | | |
|-----------|------------------------------------|--|--|--|--|--|--|--|--|--|-------------------|------------|-----------|------|
| ORGANISMO | SECRETARÍA DE SEGURIDAD Y JUSTICIA | | | | | | | | | | Fecha de reporte: | 18/01/2024 | Vigencia: | 2024 |
|-----------|------------------------------------|--|--|--|--|--|--|--|--|--|-------------------|------------|-----------|------|

| Código organismo | Código general | Clase | Identificación de la dimensión, línea estratégica, programa, indicador y proyectos de inversión | Clasificación (BP) | Meta a alcanzar Plan Indicativo | Indicador de resultado del proyecto (Descripción) | Valor Indicador de resultado del proyecto | Meta de producto del proyecto (Descripción) | Indicador de producto del proyecto (Descripción) | Valor de la meta de producto del proyecto | Ponderación producto (%) | Presupuesto inicial (Pesos) | Día / Mes/ Año (Inicio) | Día / Mes / Año (Finalización) | Organismo responsable (Reperto administrativo) |
|------------------|----------------|-------|--|--------------------|---------------------------------|--|---|--|---|---|--------------------------|-----------------------------|-------------------------|--------------------------------|--|
| 4161 | | pr | Implementación de estrategia de prevención del delito en zonas turísticas priorizadas en Santiago de Cali | BP2600316410201 | | Zonas turísticas afectadas por el delito de hurto intervenidas en seguridad y convivencia | 6 | Intervenir 6 zonas turísticas afectadas por el delito de hurto en seguridad y convivencia (Implementar iniciativas de convivencia y no repetición) | Iniciativas para la promoción de la convivencia implementadas | 6 | 90% | 539,295,268 | | | Secretaría de Seguridad y Justicia- Subsecretaría de Política de Seguridad |
| | 52010030003 | I | Agencias de seguridad para el fortalecimiento del proceso investigativo contra el crimen, apoyadas | BP26003166 | | | 1 | | | 1 | 100% | 1,126,997,900 | 01.08.2024 | 31.12.2024 | |
| 4161 | | pr | Fortalecimiento Agencias de Seguridad en el proceso investigativo en Santiago de Cali | BP2600316610101 | | Agencias de seguridad para el fortalecimiento del proceso investigativo contra el crimen, apoyadas | 1 | Apoyar 1 agencias de seguridad para el fortalecimiento del proceso investigativo contra el crimen (Implementar estrategias de apoyo para el acceso a la justicia policiva) | Estrategias implementadas | 1 | 100% | 1,126,997,900 | | | Secretaría de Seguridad y Justicia- Subsecretaría de Política de Seguridad |
| | 52010030004 | I | Agencias de seguridad y justicia apoyadas en su operatividad | BP26003177 | | | 6 | | | 1 | 100% | 169,420,000 | 01.02.2024 | 31.12.2024 | |
| 4161 | | pr | Fortalecimiento Integral del Centro Facilitador de Servicios Migratorios de Santiago De Cali | BP2600317710101 | | Agencias de seguridad y justicia apoyadas en su operatividad | 1 | Apoyar 1 agencia de seguridad y justicia en su operatividad (Servicio de apoyo para el acceso a la justicia policiva) | Estrategias implementadas | 1 | 100% | 169,420,000 | | | Secretaría de Seguridad y Justicia- Subsecretaría de Política de Seguridad |
| | | | | BP26003753 | | | | | | 1 | 100% | 26,644,694,984 | 18/01/2024 | 31.12.2024 | |
| 4161 | | pr | Fortalecimiento a la movilidad de la Policía de Santiago de Cali | BP2600375310101 | | Agencias de seguridad y justicia apoyadas en su operatividad | 1 | Apoyar 1 agencia de seguridad y justicia en su operatividad (Servicio de apoyo para el acceso a la justicia policiva) | Estrategias implementadas | 1 | 100% | 26,644,694,984 | | | Secretaría de Seguridad y Justicia- Subsecretaría de Política de Seguridad |
| | | | | BP26003762 | | | | | | 1 | 100% | 300,000,000 | 01.02.2024 | 31.12.2024 | |
| 4161 | | pr | Fortalecimiento logístico a la fuerza aérea para el patrullaje en Santiago de Cali | BP2600376210101 | | Agencias de seguridad y justicia apoyadas en su operatividad | 1 | Apoyar 1 agencia de seguridad y justicia en su operatividad (Servicio de apoyo para el acceso a la justicia policiva) | Estrategias implementadas | 1 | 100% | 300,000,000 | | | Secretaría de Seguridad y Justicia- Subsecretaría de Política de Seguridad |
| | | | | BP26003765 | | | | | | 1 | 100% | 521,181,914 | 01.05.2024 | 31.12.2024 | |
| 4161 | | pr | Fortalecimiento de la operatividad de las agencias de seguridad y justicia a través del plan integral de seguridad y convivencia ciudadana en Santiago de Cali | BP2600376510101 | | | | Apoyar a las agencias de seguridad y justicia en su operatividad (Servicio de apoyo para el acceso a la justicia policiva) | Estrategias implementadas | 1 | 100% | 521,181,914 | | | Secretaría de Seguridad y Justicia- Subsecretaría de Política de Seguridad |
| | | | | BP26004221 | | | | | | 1 | 100% | 1,500,000,000 | 18.01.2024 | 31.12.2024 | |
| 4161 | | pr | Fortalecimiento de la operatividad de las Unidades de la Tercera Brigada del Ejército en Santiago de Cali | BP2600422110101 | | Agencias de seguridad y justicia apoyadas en su operatividad | 1 | Apoyar 1 agencia de seguridad y justicia en su operatividad (Servicio de apoyo para el acceso a la justicia policiva) | Estrategias implementadas | 1 | 100% | 1,500,000,000 | | | Secretaría de Seguridad y Justicia- Subsecretaría de Política de Seguridad |
| | | | | BP26004442 | | | | | | 1 | 100% | 4,499,002,992 | 18.01.2024 | 31.12.2024 | |
| 4161 | | pr | Apoyo en la Operatividad de la Policía Metropolitana y del CTI en Santiago de Cali | BP2600444210101 | | Agencias de seguridad y justicia apoyadas en su operatividad | 1 | Apoyar 1 agencia de seguridad y justicia en su operatividad (Servicio de apoyo para el acceso a la justicia policiva) | Estrategias implementadas | 1 | 100% | 4,499,002,992 | | | Secretaría de Seguridad y Justicia- Subsecretaría de Política de Seguridad |
| | | | | BP26004443 | | | | | | 1 | 100% | 22,000,000 | 01.02.2024 | 31.12.2024 | |
| 4161 | | pr | Apoyo a la Unidad Nacional de Protección de Santiago de Cali | BP2600444310101 | | Agencias de seguridad y justicia apoyadas en su operatividad | 1 | Apoyar 1 agencia de seguridad y justicia en su operatividad (Servicio de apoyo para el acceso a la justicia policiva) | Estrategias implementadas | 1 | 100% | 22,000,000 | | | Secretaría de Seguridad y Justicia- Subsecretaría de Política de Seguridad |
| | 52010030005 | I | Infraestructura de agencias de seguridad y justicia adecuadas | | | | 6 | | | | | | | | |

| | | | | | | | | | | | | | |
|--|--|--|--|--|--|--|--|--|--|--|------------------------|-----|--|
|  <p>ALCALDÍA DE SANTIAGO DE CALI DIRECCIONAMIENTO ESTRATEGICO PLANEACION ECONOMICA Y SOCIAL</p> | <p>MODELO INTEGRADO DE PLANEACIÓN Y GESTIÓN (MIPG)</p> <p>FORMULACIÓN DEL PLAN DE ACCIÓN RELACIÓN DE LOS PROYECTOS DE COMPETENCIA DEL ORGANISMO FRENTE AL PLAN DE DESARROLLO CUADRO 1F</p> | | | | | | | | | | MEDE01.03.02.P006.F005 | | |
| | | | | | | | | | | | VERSIÓN | 008 | |


| | | | | | | | | | | | | | | |
|-----------|------------------------------------|--|--|--|--|--|--|--|--|--|-------------------|------------|-----------|------|
| ORGANISMO | SECRETARÍA DE SEGURIDAD Y JUSTICIA | | | | | | | | | | Fecha de reporte: | 18/01/2024 | Vigencia: | 2024 |
|-----------|------------------------------------|--|--|--|--|--|--|--|--|--|-------------------|------------|-----------|------|

| Código organismo | Código general | Clase | Identificación de la dimensión, línea estratégica, programa, indicador y proyectos de inversión | Clasificación (BP) | Meta a alcanzar Plan Indicativo | Indicador de resultado del proyecto (Descripción) | Valor Indicador de resultado del proyecto | Meta de producto del proyecto (Descripción) | Indicador de producto del proyecto (Descripción) | Valor de la meta de producto del proyecto | Ponderación producto (%) | Presupuesto inicial (Pesos) | Día / Mes/ Año (Inicio) | Día / Mes / Año (Finalización) | Organismo responsable (Reparto administrativo) |
|------------------|----------------|--------|--|--------------------|---------------------------------|--|---|---|--|---|--------------------------|-----------------------------|-------------------------|--------------------------------|--|
| 4161 | | pr | Adecuación de la infraestructura física de los organismos de seguridad y justicia de Santiago de Cali | BP26003255 | | Infraestructura de agencias de seguridad y justicia adecuadas | 5 | Adecuar 5 Infraestructuras de agencias de seguridad para la promoción a la cultura de la legalidad y a la convivencia | Numero de centros | 5 | 100% | 2,100,000,000 | 01.03.2024 | 31.12.2024 | Secretaría de Seguridad y Justicia- Subsecretaría de Política de Seguridad |
| | | | | BP2600325510101 | | | | | | 5 | 100% | 2,100,000,000 | | | |
| 4161 | | pr | Adecuación de infraestructura física a agencias de seguridad de la comuna 22 en Santiago de Cali | BP26004076 | | Infraestructura de agencias de seguridad y justicia adecuadas | 1 | Adecuar Infraestructura para la promoción a la cultura de la legalidad y a la convivencia | Numero de centros | 1 | 100% | 962,475,477 | 01.05.2024 | 31.12.2024 | Secretaría de Seguridad y Justicia- Subsecretaría de Política de Seguridad |
| | | | | BP2600407610101 | | | | | | 1 | 100% | 962,475,477 | | | |
| 4161 | | pr | Desarrollo de estrategias para la prevención situacional del delito en Santiago de Cali | BP26005080 | | Mesas de seguridad vecinales con enfoque de prevención situacional del delito operando | 9 | Promover 9 espacios de participación ciudadana | Espacios de participación promovidos | 9 | 100% | 1,089,094,000 | 01.04.2024 | 31.12.2024 | Secretaría de Seguridad y Justicia- Subsecretaría de Política de Seguridad |
| | | | | BP2600508010101 | | | | | | 9 | 100% | 1,089,094,000 | | | |
| 4161 | | pr | Fortalecimiento del sistema de monitoreo y alerta del delito en la comuna 17 de Cali | BP26004982 | | Sistemas de monitoreo y alerta del delito implementado | 16 | Implementar 16 sistemas de monitoreo y alerta del delito (Incrementar la vigilancia a través de cámaras de seguridad) | Cámaras de seguridad instaladas | 16 | 100% | 755,417,240 | 01.03.2024 | 31.12.2024 | Secretaría de Seguridad y Justicia- Subsecretaría de Política de Seguridad |
| | | | | BP2600498210101 | | | | | | 16 | 100% | 755,417,240 | | | |
| 4161 | | pr | Fortalecimiento del sistema de monitoreo y alerta del delito en la comuna 22 de Santiago de Cali | BP26003736 | | Sistemas de monitoreo y alerta del delito implementado | 26 | Implementar 26 sistemas de monitoreo y alerta del delito (Instalar Cámaras de seguridad) | Cámaras de seguridad instaladas | 1 | 10% | 771,123,782 | 01.03.2024 | 31.12.2024 | Secretaría de Seguridad y Justicia- Subsecretaría de Política de Seguridad |
| | | | | BP2600373610101 | | | | | | 26 | 90% | 586,226,320 | | | |
| 4161 | | pr | Fortalecimiento del sistema de monitoreo, video vigilancia y alerta del delito en Santiago de Cali | BP2600373610102 | | Sistemas de monitoreo y alerta del delito implementado | 64 | Implementar 1 sistemas de monitoreo y alerta del delito (Instalar Cámaras de seguridad) | Infraestructura para la promoción a la cultura de la legalidad y a la convivencia dotada | 1 | 10% | 184,897,462 | | | Secretaría de Seguridad y Justicia- Subsecretaría de Política de Seguridad |
| | | | | BP26003738 | | | | | | 64 | 100% | 11,111,947,163 | 01.03.2024 | 31.12.2024 | |
| 4161 | | pr | Implementación de estrategia intersectorial de erradicación del microtráfico en los entornos de las Instituciones Educativas en Cali | BP2600373810101 | | Entornos de las Instituciones Educativas intervenidos con estrategia intersectorial de erradicación del microtráfico | 6 | Implementar 64 sistemass de monitoreo y alerta del delito (Servicio de inteligencia técnica) | Equipos para inteligencia adquiridos | 64 | 100% | 11,111,947,163 | | | Secretaría de Seguridad y Justicia- Subsecretaría de Política de Seguridad |
| | | | | BP26003275 | | | | | | 6 | 100% | 371,710,674 | 18.01.2024 | 31.12.2024 | |
| 4161 | | pr | Implementación de estrategia intersectorial de erradicación del microtráfico en los entornos de las Instituciones Educativas en Cali | BP2600327510101 | | Entornos de las Instituciones Educativas intervenidos con estrategia intersectorial de erradicación del microtráfico | 6 | Intervenir 6 entornos de las instituciones educativas con estrategia intersectorial de erradicación del microtráfico (Promocionar iniciativas de convivencia y no repetición) | Iniciativas para la promoción de la convivencia implementadas | 6 | 90% | 346,341,842 | | | Secretaría de Seguridad y Justicia- Subsecretaría de Política de Seguridad |
| | | | | BP2600327510201 | | | | | | 6 | 10% | 25,368,832 | | | |
| 5201004 | 52010040001 | P I | Fortalecimiento de Sistemas Locales de Justicia y Penitenciarios | BP26003278 | | Infraestructura penitenciaria adecuada | 2 | Brindar 6 asistencias técnicas a las Instituciones educativas para la erradicación del microtráfico | Instancias territoriales asistidas técnicamente | 2 | 100% | 5,850,284,632 | 01.02.2024 | 31.12.2024 | |
| | | | | | | | | | | 2 | 100% | 5,850,284,632 | | | |


| | | | | | | | | | | | | | |
|--|--|--|--|--|--|--|--|--|--|--|------------------------|-----|--|
|  <p>ALCALDÍA DE SANTIAGO DE CALI DIRECCIONAMIENTO ESTRATEGICO PLANEACION ECONOMICA Y SOCIAL</p> | <p>MODELO INTEGRADO DE PLANEACIÓN Y GESTIÓN (MIPG)</p> <p>FORMULACIÓN DEL PLAN DE ACCIÓN</p> <p>RELACIÓN DE LOS PROYECTOS DE COMPETENCIA DEL ORGANISMO FRENTE AL PLAN DE DESARROLLO</p> <p>CUADRO 1F</p> | | | | | | | | | | MEDE01.03.02.P006.F005 | | |
| | | | | | | | | | | | VERSIÓN | 008 | |

| | | | | | | | | | | | | | | |
|-----------|------------------------------------|--|--|--|--|--|--|--|--|--|-------------------|------------|-----------|------|
| ORGANISMO | SECRETARÍA DE SEGURIDAD Y JUSTICIA | | | | | | | | | | Fecha de reporte: | 18/01/2024 | Vigencia: | 2024 |
|-----------|------------------------------------|--|--|--|--|--|--|--|--|--|-------------------|------------|-----------|------|

| Código organismo | Código general | Clase | Identificación de la dimensión, línea estratégica, programa, indicador y proyectos de inversión | Clasificación (BP) | Meta a alcanzar Plan Indicativo | Indicador de resultado del proyecto (Descripción) | Valor Indicador de resultado del proyecto | Meta de producto del proyecto (Descripción) | Indicador de producto del proyecto (Descripción) | Valor de la meta de producto del proyecto | Ponderación producto (%) | Presupuesto inicial (Pesos) | Día / Mes/ Año (Inicio) | Día / Mes / Año (Finalización) | Organismo responsable (Reperto administrativo) |
|------------------|----------------|-------|--|--------------------|---------------------------------|--|---|--|--|---|--------------------------|-----------------------------|-------------------------|--------------------------------|--|
| 4161 | | pr | Mejoramiento de la infraestructura penitenciaria de Cali | BP2600327810101 | | Infraestructura penitenciaria adecuada | 2 | Adequar 2 Infraestructura penitenciaria (Infraestructura penitenciaria y carcelaria con mejoramiento) | Establecimiento de reclusión (nacionales y territoriales) con mejoramiento | 2 | 100% | 5,850,284,632 | | | Secretaría de Seguridad y Justicia - Subsecretaría de Acceso a Servicios de Justicia |
| | 52010040002 | I | Población de adultos y adolescentes que incurrir en responsabilidad penal, intervenidos con acompañamiento psicosocial y/o procesos de justicia restaurativa | BP26003282 | | | 75 | | | 75 | 100% | 429,776,880 | 01.03.2024 | 31.12.2024 | |
| 4161 | | pr | Desarrollo de una estrategia de justicia restaurativa para adultos y adolescentes que incurrir en responsabilidad penal en Cali. | BP2600328210101 | | Población de adultos y adolescentes que incurrir en responsabilidad penal, intervenidos con acompañamiento psicosocial y/o procesos de justicia restaurativa | 75 | Intervenir a 75 adultos y adolescentes que incurrir en responsabilidad penal, con acompañamiento psicosocial y procesos de justicia restaurativa (Brindar asistencia técnica para la resocialización e inclusión social) | Asistencias técnicas en resocialización inclusión social realizadas | 75 | 100% | 429,776,880 | | | Secretaría de Seguridad y Justicia - Subsecretaría de Acceso a Servicios de Justicia |
| | 52010040003 | I | Centros de formación para menores infractores adecuados | BP26003790 | | | 2 | | | 2 | 100% | 500,000,000 | 01.04.2024 | 31.12.2024 | |
| 4161 | | pr | Mejoramiento de la infraestructura de los Centros de formación para Adolescentes en conflicto con la ley de Santiago de Cali | BP2600379010101 | | Centros de formación para menores infractores adecuados | 2 | Adequar 2 Centros de Atención Especializada - CAE para el restablecimiento de derechos | Centros de Atención Especializada - CAE para el restablecimiento de derechos adecuados | 2 | 100% | 500,000,000 | | | Secretaría de Seguridad y Justicia - Subsecretaría de Acceso a Servicios de Justicia |
| | 52010040005 | I | Despachos de Acceso a la Justicia adecuados | BP26003288 | | | 5 | | | 5 | 100% | 738,913,100 | 01.06.2024 | 31.12.2024 | |
| 4161 | | pr | Adecuación de Despachos de Acceso a la Justicia en Santiago de Cali | BP2600328810101 | | Despachos de Acceso a la Justicia adecuados | 5 | Adequar 5 despachos de acceso a la justicia para la promoción a la cultura de la legalidad y a la convivencia | Infraestructura para la promoción a la cultura de la legalidad y a la convivencia adecuada | 5 | 100% | 738,913,100 | | | Secretaría de Seguridad y Justicia - Subsecretaría de Acceso a Servicios de Justicia |
| | 5201005 | P | Atención Integral a las Víctimas del Conflicto | | | | | | | | | | | | |
| | 52010050013 | I | Víctimas protegidas en la ruta de riesgo de amenaza de violencia (RIAV) | BP26003314 | | | 30 | | | 30 | 100% | 404,129,352 | 18.01.2024 | 31.12.2024 | |
| 4161 | | pr | Implementación Programa de protección de víctimas en riesgo de amenaza Cali | BP2600331410101 | | Víctimas protegidas en la ruta de riesgo de amenaza de violencia (RIAV) | 30 | Brindar atención a 30 víctimas en servicio de protección individual en riesgo extraordinario y extremo | Personas en riesgo extraordinario y extremo protegidas | 30 | 100% | 404,129,352 | | | Secretaría de Seguridad y Justicia- SubSecretaría de Política de Seguridad |
| | 5202 | L | Poblaciones construyendo territorio | | | | | | | | | | | | |
| | 5202003 | P | Cali Distrito Joven: Conectados con la Ciudadanía Juvenil | | | | | | | | | | | | |
| | 52020030004 | I | Jóvenes vinculados a situaciones delictivas, intervenidos | BP26003483 | | | 720 | | | 1 | 28% | 296,738,500 | 18.01.2024 | 31.12.2024 | |
| | | | | BP2600348310101 | | Jóvenes vinculados a situaciones delictivas, intervenidos | 130 | Intervenir a 130 jóvenes vinculados a situaciones delictivas (Brindar educación informal) | Personas capacitadas | 130 | 72% | 209,906,889 | | | Secretaría de Seguridad y Justicia- SubSecretaría de Política de Seguridad |
| 4161 | | pr | Prevención de las violencias en jóvenes vinculados a situaciones delictivas de la comuna 15 de Cali | BP2600348310201 | | | | Brindar 1 servicio de promoción de convivencia y no repetición | Iniciativas para la promoción de la Convivencia Implementadas. | 1 | 28% | 86,831,611 | | | |
| | | | | BP26004980 | | | | | | 100 | 100% | 99,739,000 | 18.01.2024 | 31.12.2024 | |
| 4161 | | pr | Desarrollo de acciones para la prevención de jóvenes a situaciones delictivas de la comuna 21 en Santiago de Cali | BP2600498010101 | | Jóvenes vinculados a situaciones delictivas, intervenidos | 100 | Intervenir a 100 jóvenes vinculados a situaciones delictivas (Brindar educación informal) | Personas capacitadas | 100 | 100% | 99,739,000 | | | Secretaría de Seguridad y Justicia- SubSecretaría de Política de Seguridad |
| | | | | BP26003756 | | | | | | 390 | 100% | 2,424,438,520 | 18.01.2024 | 31.12.2024 | |


| | | | |
|--|--|--|---------------------------|
|  <p>ALCALDÍA DE SANTIAGO DE CALI DIRECCIONAMIENTO ESTRATEGICO PLANEACION ECONOMICA Y SOCIAL</p> | <p>MODELO INTEGRADO DE PLANEACIÓN Y GESTIÓN (MIPG)</p> <p>FORMULACIÓN DEL PLAN DE ACCIÓN RELACIÓN DE LOS PROYECTOS DE COMPETENCIA DEL ORGANISMO FRENTE AL PLAN DE DESARROLLO CUADRO 1F</p> | | MEDE01.03.02.P006.F005 |
| | | | <p>VERSIÓN</p> <p>008</p> |

| ORGANISMO | | SECRETARÍA DE SEGURIDAD Y JUSTICIA | | | | | | | | | | Fecha de reporte: | 18/01/2024 | Vigencia: | 2024 |
|------------------|--------------------------------|------------------------------------|---|--------------------|---------------------------------|---|---|---|---|---|--------------------------|-----------------------------|-------------------------|--------------------------------|---|
| Código organismo | Código general | Clase | Identificación de la dimensión, línea estratégica, programa, indicador y proyectos de inversión | Clasificación (BP) | Meta a alcanzar Plan Indicativo | Indicador de resultado del proyecto (Descripción) | Valor Indicador de resultado del proyecto | Meta de producto del proyecto (Descripción) | Indicador de producto del proyecto (Descripción) | Valor de la meta de producto del proyecto | Ponderación producto (%) | Presupuesto inicial (Pesos) | Día / Mes/ Año (Inicio) | Día / Mes / Año (Finalización) | Organismo responsable (Reparto administrativo) |
| 4161 | | pr | Prevención a la vinculación de jóvenes en situaciones delictivas en Santiago de Cali | BP2600375610101 | | Jóvenes vinculados a situaciones delictivas, intervenidos | 390 | Intervenir a 390 jóvenes vinculados a situaciones delictivas (Brindar educación informal) | Personas capacitadas | 390 | 90% | 2,327,781,769 | | | Secretaría de Seguridad y Justicia- SubSecretaría de Política de Seguridad |
| | | | | BP2600375610201 | | | | Implementar 1 iniciativas para la promoción de convivencia y no repetición | Iniciativas para la promoción de la convivencia implementadas | 1 | 10% | 96,656,751 | | | |
| 4161 | | pr | Desarrollo de estrategias para la prevención de jóvenes a situaciones delictivas de la comuna 12 en Santiago de Cali | BP26004983 | | Jóvenes vinculados a situaciones delictivas, intervenidos | 100 | Intervenir a 100 jóvenes vinculados a situaciones delictivas (Brindar educación informal) | Personas capacitadas | 100 | 100% | 200,456,800 | 18.01.2024 | 31.12.2024 | Secretaría de Seguridad y Justicia- SubSecretaría de Política de Seguridad |
| | | | | BP2600498310101 | | | | | | 100 | 100% | 200,456,800 | | | |
| | 5202011 52020110004 | P I | Todas las Mujeres Todos los Derechos Mujeres participando en estrategia de prevención de las violencias basadas en género y feminicidios | | | | 2,726 | | | | | | | | |
| | | | | BP26002933 | | | | | | 4 | 100% | 481,945,255 | 18.01.2024 | 31.12.2024 | |
| 4161 | | pr | Prevención de las violencias basadas en género y feminicidio en Cali | BP2600293310101 | | Mujeres participando en estrategia de prevención de las violencias basadas en género y feminicidios | 2,726 | Vincular a 2726 mujeres en las estrategias de prevención de las violencias basadas en género y feminicidio (Desarrollar estrategias promovinando el acceso a la justicia) | Estrategias de acceso a la justicia desarrolladas | 3 | 80% | 313,243,000 | | | Secretaría de Seguridad y Justicia - Subsecretaría de Acceso a Servicios de Justicia |
| | | | | BP2600293310201 | | | | Realizar campaña de divulgación promoviendo el acceso a la Justicia | Campañas de divulgación ejecutadas | 1 | 20% | 168,702,255 | | | |
| | 5203 5203007 52030070006 | L P I | Territorios para la Vida Espacio Público para la Integración SocioEcológica Vendedores informales organizados en el espacio público por actividad económica | | | | 800 | | | | | | | | |
| | | | | BP26002845 | | | | | | 800 | 100% | 3,160,759,900 | 18.01.2024 | 31.12.2024 | |
| 4161 | | pr | Desarrollo de una estrategia de regulación de los Vendedores Informales en Cali | BP2600284510101 | | Vendedores informales organizados en el espacio público por actividad económica | 800 | Organizar a 800 vendedores informales en el espacio público por actividad económica (Desarrollar estrategia de adopción y seguimiento de acciones y medidas especiales) | Acciones y medidas especiales ejecutadas | 800 | 80% | 2,930,632,000 | | | Secretaría de Seguridad y Justicia - Subsecretaría de Inspección Vigilancia y Control |
| | | | | BP2600284510201 | | | | Brindar servicio de comunicación y divulgación en inspección, vigilancia y control | Productos de comunicación difundidos | 1 | 20% | 230,127,900 | | | |
| | 52030070007 | I | Corredores viales principales con control a la saturación visual de publicidad exterior visual ilegal | | | | 13 | | | | | | | | |
| | | | | BP26003162 | | | | | | 13 | 100% | 230,915,000 | 01.04.2024 | 31.12.2024 | |
| 4161 | | pr | Descontaminación de corredores viales de publicidad exterior visual en Santiago de Cali | BP2600316210101 | | Corredores viales principales con control a la saturación visual de publicidad exterior visual ilegal | 13 | Controlar 13 corredores viales principales de la saturación visual de publicidad exterior visual ilegal (Realizar diligencias de inspección, vigilancia y control) | Diligencias de inspección realizadas | 13 | 100% | 230,915,000 | | | Secretaría de Seguridad y Justicia - Subsecretaría de Inspección Vigilancia y Control |
| | 53 | D | Cali, Nuestra Casa Común | | | | | | | | | | | | |

| | | |
|--|--|-------------------------------|
|  <p>ALCALDÍA DE SANTIAGO DE CALI DIRECCIONAMIENTO ESTRATEGICO PLANEACION ECONOMICA Y SOCIAL</p> | <p>MODELO INTEGRADO DE PLANEACIÓN Y GESTIÓN (MIPG)</p> <p>FORMULACIÓN DEL PLAN DE ACCIÓN RELACIÓN DE LOS PROYECTOS DE COMPETENCIA DEL ORGANISMO FRENTE AL PLAN DE DESARROLLO CUADRO 1F</p> | <p>MEDE01.03.02.P006.F005</p> |
| | <p>VERSIÓN</p> | <p>008</p> |


| | | | | | |
|-----------|------------------------------------|-------------------|------------|-----------|------|
| ORGANISMO | SECRETARÍA DE SEGURIDAD Y JUSTICIA | Fecha de reporte: | 18/01/2024 | Vigencia: | 2024 |
|-----------|------------------------------------|-------------------|------------|-----------|------|

| Código organismo | Código general | Clase | Identificación de la dimensión, línea estratégica, programa, indicador y proyectos de inversión | Clasificación (BP) | Meta a alcanzar Plan Indicativo | Indicador de resultado del proyecto (Descripción) | Valor Indicador de resultado del proyecto | Meta de producto del proyecto (Descripción) | Indicador de producto del proyecto (Descripción) | Valor de la meta de producto del proyecto | Ponderación producto (%) | Presupuesto inicial (Pesos) | Día / Mes/ Año (Inicio) | Día / Mes / Año (Finalización) | Organismo responsable (Reparto administrativo) |
|------------------|--------------------------------------|------------------|--|--------------------|---------------------------------|--|---|--|---|---|--------------------------|-----------------------------|-------------------------|--------------------------------|--|
| 4161 | 5301 5301003 53010030005 | L P I | Fortalecimiento y Gestión de los Socioecosistemas Gobernanza, Gobernabilidad y Cultura Ambiental Techos a la intemperie en zonas protegidas y no protegidas desmontados | BP26003318 | | | 648 | | | 32 | 100% | 1,498,365,249 | 18.01.2024 | 31.12.2024 | Secretaría de Seguridad y Justicia - Subsecretaría de Acceso a Servicios de Justicia |
| | | pr | Restitución de espacio público y privado por desmonte de techos en zonas protegidas y no protegidas en Santiago de Cali | BP2600331810101 | | Techos a la intemperie en zonas protegidas y no protegidas desmontados | 648 | Desmontar 648 techos a la intemperie en zonas protegidas y no protegidas (Realizar jornadas de prevención, vigilancia y control de las áreas protegidas) | Áreas cubiertas con jornadas de vigilancia (Hectáreas) | 32 | 100% | 1,498,365,249 | | | |
| 4161 | 5305 5305002 53050020012 | L P I | Gestión del Riesgo Reducción del Riesgo Bocaminas activas ilegales cerradas | BP26003317 | | | 7 | | | 7 | 100% | 838,782,430 | 01.03.2024 | 31.12.2024 | Secretaría de Seguridad y Justicia - Subsecretaría de Acceso a Servicios de Justicia |
| | | pr | Erradicación de la minería ilegal en el parque Nacional Natural los Farallones de Cali | BP2600331710101 | | Bocaminas activas ilegales cerradas | 7 | Cerrar 7 bocaminas activas ilegales (Servicio de asistencia técnica en el marco de la formulación e implementación de proyectos demostrativos para la reducción de impactos ambientales de la minería) | Proyectos demostrativos para la reducción de impactos ambientales de la minería diseñados | 7 | 100% | 838,782,430 | | | |
| 4161 | 54 5402 5402001 54020010007 | D L P I | Cali, Gobierno Incluyente Gobierno Inteligente Fortalecimiento Institucional Procesos institucionales de la Secretaría de Seguridad y Justicia mejorados, conforme a los requerimientos de las políticas institucionales vigentes | BP26003832 | | | 2 | | | 1 | 100% | 5,758,548,534 | 18.01.2024 | 31.12.2024 | Secretaría de Seguridad y Justicia- Subsecretaría de Justicia- UAG |
| | | pr | Fortalecimiento de la gestión institucional en la secretaria de seguridad y justicia de Santiago de Cali | BP2600383210101 | | Procesos institucionales de la Secretaría de Seguridad y Justicia mejorados, conforme a los requerimientos de las políticas institucionales vigentes | 2 | Elaborar 2 Documentos de evaluación | Documentos de evaluación elaborados | 2 | 95% | 5,443,157,648 | | | |
| | | | | BP2600383210201 | | | | Brindar 1 servicio de información actualizado | Sistemas de información actualizados | 1 | 5% | 315,390,886 | | | |
| | 5402002 54020020020 | P I | Gestión de Información Estadística y Geográfica para la Evaluación de Resultados Investigaciones producidas por el observatorio de seguridad | BP26003157 | | | 1 | | | 1 | 100% | 658,148,000 | 18.01.2024 | 31.12.2024 | |
| 4161 | | pr | Fortalecimiento del componente investigativo del Observatorio de Seguridad de Cali | BP2600315710101 | | Investigaciones producidas por el observatorio de seguridad | 1 | Producir 1 investigación por el observatorio de seguridad (Elaborar Documentos de investigación) | Documentos de investigación elaborados | 1 | 55% | 300,195,000 | | | Secretaría de Seguridad y Justicia- Subsecretaría de política de Seguridad |
| | | | | BP2600315710201 | | | | Construir Documentos metodológicos | Documentos metodológicos realizados | 1 | 45% | 358,953,000 | | | |
| | 5402003 54020030009 | P I | Sistema de la Información y la Infraestructura Tecnológica Centro de Gestión del Conocimiento y la Innovación en materia de seguridad y justicia funcionando | BP26003076 | | | 1 | | | 1 | 100% | 1,012,636,620 | 18.01.2024 | 31.12.2024 | |

| | | | | | | | | | | | | | |
|--|--|--|--|--|--|--|--|--|--|--|------------------------|-----|--|
|  <p>ALCALDÍA DE SANTIAGO DE CALI DIRECCIONAMIENTO ESTRATÉGICO PLANEACIÓN ECONOMICA Y SOCIAL</p> | <p>MODELO INTEGRADO DE PLANEACIÓN Y GESTIÓN (MIPG)</p> <p>FORMULACIÓN DEL PLAN DE ACCIÓN</p> <p>RELACIÓN DE LOS PROYECTOS DE COMPETENCIA DEL ORGANISMO FRENTE AL PLAN DE DESARROLLO</p> <p>CUADRO 1F</p> | | | | | | | | | | MEDE01.03.02.P006.F005 | | |
| | | | | | | | | | | | VERSIÓN | 008 | |


| | | | | | | | | | | | | | | |
|-----------|------------------------------------|--|--|--|--|--|--|--|--|--|-------------------|------------|-----------|------|
| ORGANISMO | SECRETARÍA DE SEGURIDAD Y JUSTICIA | | | | | | | | | | Fecha de reporte: | 18/01/2024 | Vigencia: | 2024 |
|-----------|------------------------------------|--|--|--|--|--|--|--|--|--|-------------------|------------|-----------|------|

| Código organismo | Código general | Clase | Identificación de la dimensión, línea estratégica, programa, indicador y proyectos de inversión | Clasificación (BP) | Meta a alcanzar Plan Indicativo | Indicador de resultado del proyecto (Descripción) | Valor Indicador de resultado del proyecto | Meta de producto del proyecto (Descripción) | Indicador de producto del proyecto (Descripción) | Valor de la meta de producto del proyecto | Ponderación producto (%) | Presupuesto inicial (Pesos) | Día / Mes/ Año (Inicio) | Día / Mes / Año (Finalización) | Organismo responsable (Reparto administrativo) |
|------------------|----------------|-------|---|--------------------|---------------------------------|---|---|---|--|---|--------------------------|-----------------------------|----------------------------------|--------------------------------|---|
| 4161 | | pr | Implementación de un Centro de Gestión del Conocimiento y la Innovación en materia de seguridad y justicia Cali | BP2600307610101 | | Centro de Gestión del Conocimiento y la Innovación en materia de seguridad y justicia funcionando | 1 | Implementar un centro de gestión del conocimiento y la innovación en materia de seguridad y justicia (Construir Documentos metodológicos) | Documentos metodológicos realizados | 1 | 30% | 495,292,000 | | | Secretaría de Seguridad y Justicia- Subsecretaría de Política de Seguridad |
| | | | | BP2600307610201 | | | Implementar un centro de gestión del conocimiento y la innovación en materia de seguridad y justicia (Elaborar Documentos Planeación) | Planes estratégicos elaborados | 1 | 70% | 517,344,620 | | | | |
| | 54020030020 | I | Sistema interactivo de reporte de quejas en línea de construcciones, antenas irreglamentarias y obras, implementado | BP26003163 | | | 1 | | | 1 | 100% | 1,773,614,025 | 18.01.2024 | 31.12.2024 | |
| 4161 | | pr | Implementación sistema interactivo reporte de quejas en línea de construcciones, antenas irreglamentarias y obras en Cali | BP2600316310101 | | Sistema interactivo de reporte de quejas en línea de construcciones, antenas irreglamentarias y obras, implementado | 1 | Realizar acciones de inspección, vigilancia y control | Diligencias de inspección realizadas | 3500 | 87% | 1,437,426,049 | | | Secretaría de Seguridad y Justicia - Subsecretaría de Inspección Vigilancia y Control |
| | | | | BP2600316310201 | | | | Implementar un sistema interactivo de reporte de quejas en línea de construcciones, antenas irreglamentarias y obras (Implementar Servicio información) | Sistemas de información implementados | 1 | 13% | 336,187,976 | | | |
| Proyectos | | 39 | | | | | | | | | | Presupuesto | 92,136,683,597 92,136,683,597 | | |

| | | | | |
|--|--|--|-------------------------------|--|
|  <p>ALCALDÍA DE SANTIAGO DE CALI DIRECCIONAMIENTO ESTRATEGICO PLANEACION ECONOMICA Y SOCIAL</p> | <p>MODELO INTEGRADO DE PLANEACIÓN Y GESTIÓN (MIPG)</p> <p>FORMULACIÓN DEL PLAN DE ACCIÓN RELACIÓN DE LOS PROYECTOS DE COMPETENCIA DEL ORGANISMO FRENTE AL PLAN DE DESARROLLO CUADRO 1F</p> | | <p>MEDE01.03.02.P006.F005</p> | |
| | <p>VERSIÓN</p> | | <p>008</p> | |


| | | | | | |
|-----------|--|-------------------|------------|-----------|------|
| ORGANISMO | SECRETARIA DEL DEPORTE Y LA RECREACIÓN | Fecha de reporte: | 18/01/2024 | Vigencia: | 2024 |
|-----------|--|-------------------|------------|-----------|------|

| Código organismo | Código general | Clase | Identificación de la dimensión, línea estratégica, programa, indicador y proyectos de inversión | Clasificación (BP) | Meta a alcanzar Plan Indicativo | Indicador de resultado del proyecto (Descripción) | Valor Indicador de resultado del proyecto | Meta de producto del proyecto (Descripción) | Indicador de producto del proyecto (Descripción) | Valor de la meta de producto del proyecto | Ponderación producto (%) | Presupuesto inicial (Pesos) | Día / Mes/ Año (Inicio) | Día / Mes / Año (Finalización) | Organismo responsable (Reparto administrativo) |
|------------------|----------------|-------|--|--------------------|---------------------------------|---|---|---|--|---|--------------------------|-----------------------------|-------------------------|--------------------------------|--|
| | 51 | D | Cali. Inteligente para la Vida | | | | | | | | | | | | |
| | 5103 | L | Posicionamiento Local en el Ámbito Internacional | | | | | | | | | | | | |
| | 5103001 | P | Marca de Ciudad para un Distrito Especial | | | | | | | | | | | | |
| | 51030010006 | I | Eventos deportivos y recreativos de innovación locales, nacionales e internacionales, realizados | | | | 15 | | | | | | | | |
| | | | | BP26003941 | | | 1 | | | | 100% | 149,583,863 | | | |
| 4162 | | pr | Recreación a través de Eventos Deportivos y Recreativos en la Comuna 6 de Santiago de Cali | BP2600394110101 | | Eventos deportivos comunitarios realizados | 1 | Realizar un (1) evento deportivo y recreativo | Eventos deportivos comunitarios realizados | 1 | 100% | 149,583,863 | 3/06/2024 | 31/12/2024 | Secretaría del Deporte y la Recreación - Subsecretaría de Fomento al Deporte |
| | | | | BP26004726 | | | 5 | | | | 100% | 4,598,240,000 | | | |
| 4162 | | pr | Desarrollo de Eventos Deportivos y Recreativos de Innovación Locales, Nacionales e Internacionales en Santiago de Cali | BP2600472610101 | | Eventos deportivos comunitarios realizados | 5 | Realizar 5 eventos deportivos y recreativos | Eventos deportivos comunitarios realizados | 5 | 100% | 4,598,240,000 | 20/01/2024 | 31/12/2024 | Secretaría del Deporte y la Recreación - Subsecretaría de Fomento al Deporte |
| | | | | BP26004772 | | | 1 | | | | 100% | 216,153,519 | | | |
| 4162 | | pr | Recreación y Deporte con Eventos en la Comuna 13 de Santiago de Cali | BP2600477210101 | | Eventos deportivos comunitarios realizados | 1 | Realizar un (1) evento deportivo y recreativo | Eventos deportivos comunitarios realizados | 1 | 100% | 216,153,519 | 3/06/2024 | 31/12/2024 | Secretaría del Deporte y la Recreación - Subsecretaría de Fomento al Deporte |
| | | | | BP26004851 | | | 1 | | | | 100% | 243,773,201 | | | |
| 4162 | | pr | Recreación y Deporte con Eventos en la Comuna 2 de Santiago de Cali | BP2600485110101 | | Eventos deportivos comunitarios realizados | 1 | Realizar un (1) evento deportivo y recreativo | Eventos deportivos comunitarios realizados | 1 | 100% | 243,773,201 | 3/06/2024 | 31/12/2024 | Secretaría del Deporte y la Recreación - Subsecretaría de Fomento al Deporte |
| | | | | BP26004970 | | | 1 | | | | 100% | 120,536,071 | | | |
| 4162 | | pr | Recreación y Deporte con Eventos en el Corregimiento de Golondrinas de Santiago de Cali | BP2600497010101 | | Eventos deportivos comunitarios realizados | 1 | Realizar un (1) evento deportivo y recreativo | Eventos deportivos comunitarios realizados | 1 | 100% | 120,536,071 | 3/06/2024 | 31/12/2024 | Secretaría del Deporte y la Recreación - Subsecretaría de Fomento al Deporte |
| | | | | BP26004990 | | | 1 | | | | 100% | 125,150,537 | | | |
| 4162 | | pr | Recreación y Deporte con Eventos en la Comuna 21 de Santiago de Cali | BP2600499010101 | | Eventos deportivos comunitarios realizados | 1 | Realizar un (1) evento deportivo y recreativo | Eventos deportivos comunitarios realizados | 1 | 100% | 125,150,537 | 3/06/2024 | 31/12/2024 | Secretaría del Deporte y la Recreación - Subsecretaría de Fomento al Deporte |
| | | | | BP26004998 | | | 1 | | | | 100% | 234,830,996 | | | |
| 4162 | | pr | Recreación y Deporte con Eventos en la Comuna 3 de Santiago de Cali | BP2600499810101 | | Eventos deportivos comunitarios realizados | 1 | Realizar un (1) evento deportivo y recreativo | Eventos deportivos comunitarios realizados | 1 | 100% | 234,830,996 | 3/06/2024 | 31/12/2024 | Secretaría del Deporte y la Recreación - Subsecretaría de Fomento al Deporte |
| | | | | BP26005011 | | | 1 | | | | 100% | 189,890,673 | | | |
| 4162 | | pr | Recreación y Deporte con Eventos en la Comuna 10 de Santiago de Cali | BP2600501110101 | | Eventos deportivos comunitarios realizados | 1 | Realizar un (1) evento deportivo y recreativo | Eventos deportivos comunitarios realizados | 1 | 100% | 189,890,673 | 3/06/2024 | 31/12/2024 | Secretaría del Deporte y la Recreación - Subsecretaría de Fomento al Deporte |
| | | | | BP26005020 | | | 1 | | | | 100% | 162,906,326 | | | |
| 4162 | | pr | Recreación y Deporte con Eventos en la Comuna 12 de Santiago de Cali | BP2600502010101 | | Eventos deportivos comunitarios realizados | 1 | Realizar un (1) evento deportivo y recreativo | Eventos deportivos comunitarios realizados | 1 | 100% | 162,906,326 | 3/06/2024 | 31/12/2024 | Secretaría del Deporte y la Recreación - Subsecretaría de Fomento al Deporte |
| | | | | BP26005050 | | | 1 | | | | 100% | 371,300,445 | | | |
| 4162 | | pr | Recreación y Deporte con Eventos en la Comuna 14 de Santiago de Cali | BP2600505010101 | | Eventos deportivos comunitarios realizados | 1 | Realizar un (1) evento deportivo y recreativo | Eventos deportivos comunitarios realizados | 1 | 100% | 371,300,445 | 3/06/2024 | 31/12/2024 | Secretaría del Deporte y la Recreación - Subsecretaría de Fomento al Deporte |
| | | | | BP26005053 | | | 1 | | | | 100% | 103,849,457 | | | |
| 4162 | | pr | Recreación y Deporte con Eventos en la Comuna 22 de Santiago de Cali | BP2600505310101 | | Eventos deportivos comunitarios realizados | 1 | Realizar un (1) evento deportivo y recreativo | Eventos deportivos comunitarios realizados | 1 | 100% | 103,849,457 | 3/06/2024 | 31/12/2024 | Secretaría del Deporte y la Recreación - Subsecretaría de Fomento al Deporte |
| | 51030010007 | I | Ligas, clubes y deportistas para el desarrollo del distrito deportivo, apoyados | | | | 2 | | | | | | | | |

| | | |
|--|--|-------------------------------|
|  <p>ALCALDÍA DE SANTIAGO DE CALI DIRECCIONAMIENTO ESTRATÉGICO PLANEACIÓN ECONOMICA Y SOCIAL</p> | <p>MODELO INTEGRADO DE PLANEACIÓN Y GESTIÓN (MIPG)</p> <p>FORMULACIÓN DEL PLAN DE ACCIÓN RELACIÓN DE LOS PROYECTOS DE COMPETENCIA DEL ORGANISMO FRENTE AL PLAN DE DESARROLLO CUADRO 1F</p> | <p>MEDE01.03.02.P006.F005</p> |
| | <p>VERSIÓN</p> | <p>008</p> |


| | | | | | |
|-----------|--|-------------------|------------|-----------|------|
| ORGANISMO | SECRETARIA DEL DEPORTE Y LA RECREACIÓN | Fecha de reporte: | 18/01/2024 | Vigencia: | 2024 |
|-----------|--|-------------------|------------|-----------|------|

| Código organismo | Código general | Clase | Identificación de la dimensión, línea estratégica, programa, indicador y proyectos de inversión | Clasificación (BP) | Meta a alcanzar Plan Indicativo | Indicador de resultado del proyecto (Descripción) | Valor Indicador de resultado del proyecto | Meta de producto del proyecto (Descripción) | Indicador de producto del proyecto (Descripción) | Valor de la meta de producto del proyecto | Ponderación producto (%) | Presupuesto inicial (Pesos) | Día / Mes/ Año (Inicio) | Día / Mes / Año (Finalización) | Organismo responsable (Reparto administrativo) |
|------------------|--------------------------------------|------------------|--|--------------------|--|---|---|--|--|---|--------------------------|-----------------------------|-------------------------|--------------------------------|--|
| 4162 | 52 5202 5202001 52020010007 | D L P I | Cali. Solidaria por la Vida Poblaciones Construyendo Territorio Cariños. Puro Corazón por la Primera Infancia Niñas, niños de primera infancia beneficiados anualmente con experiencias en juego, lúdica y recreación | BP26004703 | Organismos deportivos apoyados | | 2 | Prestar un (1) servicio de asistencia técnica para la promoción del deporte (auspicio de clubes deportivos). | Servicio de asistencia técnica para la promoción del deporte | 1 | 100% | 199,216,000 | 20/01/2024 | 31/12/2024 | Secretaría del Deporte y la Recreación - Subsecretaría de Fomento al Deporte |
| | | | | BP2600470310101 | | | 1 | | | | 42% | 83,557,333 | | | |
| | | | | BP2600470310201 | | | 1 | | | | 29% | 57,829,333 | | | |
| | | | | BP2600470310301 | | | | | | | 29% | 57,829,334 | | | |
| 4162 | 5202002 52020020001 | P I | Recreación con Experiencias de juego y Lúdica a Niñas y Niños de Primera Infancia de Santiago de Cali | BP26004705 | Niñas, niños de primera infancia beneficiados anualmente con experiencias en juego, lúdica y recreación | | 400 | Promover experiencias de juego, lúdica y recreación para 400 niñas y niños de primera infancia | Personas que acceden a servicios deportivos, recreativos y de actividad física | 400 | 100% | 819,480,000 | 20/01/2024 | 31/12/2024 | Secretaría del Deporte y la Recreación - Subsecretaría de Fomento al Deporte |
| | | | | BP2600470510101 | | | 400 | | | | 100% | 819,480,000 | | | |
| | | | | | | | 500 | | | | | | | | |
| | | | | | | | | | | | | | | | |
| 4162 | 52020020001 52020020008 | P I | Promoción, Prevención y Garantías de los Derechos de los Niños, Niñas, Adolescentes y Familias Niñas, niños de infancia, adolescencia y juventud beneficiados anualmente con experiencias en juego, lúdica y recreación | BP26004706 | Niñas, niños de infancia, adolescencia y juventud beneficiados anualmente con experiencias en juego, lúdica y recreación | | 500 | Fomentar experiencias de juego, lúdica y recreación para 500 niños, adolescentes y jóvenes | Personas que acceden a servicios deportivos, recreativos y de actividad física | 500 | 100% | 448,696,000 | 20/01/2024 | 31/12/2024 | Secretaría del Deporte y la Recreación - Subsecretaría de Fomento al Deporte |
| | | | | BP2600470610101 | | | 500 | | | | 100% | 448,696,000 | | | |
| | | | | | | | | | | | | | | | |
| | | | | | | | | | | | | | | | |
| 4162 | 52020020008 | I | Niñas, niños, adolescentes, jóvenes y adultos (incluidos con discapacidad) beneficiados anualmente con programas de iniciación y formación deportiva en disciplinas tradicionales y de nuevas tendencias en comunas y corregimientos | | Niñas, niños, adolescentes, jóvenes y adultos (incluidos con discapacidad) beneficiados anualmente con programas de iniciación y formación deportiva | | 17820 | | | | | | 20/01/2024 | 31/12/2024 | Secretaría del Deporte y la Recreación - Subsecretaría de Fomento al Deporte |
| | | | | BP26004707 | | | 2800 | | | | 100% | 6,770,096,000 | | | |
| | | | | BP2600470710101 | | | 2000 | | | | 60% | 4,049,952,800 | | | |
| | | | | | | | | | | | | | | | |
| | | | | | | | | | | | | | | | |
| | | | | | | | | | | | | | | | |
| 4162 | | pr | Aprovechamiento del Tiempo Libre con Iniciación y Formación Deportiva en Santiago de Cali | BP2600470710201 | | | 500 | Beneficiar 500 jóvenes y adultos con iniciación y formación deportiva tradicionales y de nuevas tendencias | Personas que acceden a servicios deportivos, recreativos y de actividad física | 500 | 18% | 1,209,988,880 | 20/01/2024 | 31/12/2024 | Secretaría del Deporte y la Recreación - Subsecretaría de Fomento al Deporte |
| | | | | BP2600470710301 | | | 300 | | | | 22% | 1,510,154,320 | | | |
| | | | | BP26004770 | | | 680 | | | | 100% | 382,910,232 | | | |

| | | |
|--|--|-------------------------------|
|  <p>ALCALDIA DE SANTIAGO DE CALI DIRECCIONAMIENTO ESTRATEGICO PLANEACION ECONOMICA Y SOCIAL</p> | <p>MODELO INTEGRADO DE PLANEACIÓN Y GESTIÓN (MIPG)</p> <p>FORMULACIÓN DEL PLAN DE ACCIÓN RELACIÓN DE LOS PROYECTOS DE COMPETENCIA DEL ORGANISMO FRENTE AL PLAN DE DESARROLLO CUADRO 1F</p> | <p>MEDE01.03.02.P006.F005</p> |
| | <p>VERSIÓN</p> | <p>008</p> |


| | | | | | |
|-----------|--|-------------------|------------|-----------|------|
| ORGANISMO | SECRETARIA DEL DEPORTE Y LA RECREACIÓN | Fecha de reporte: | 18/01/2024 | Vigencia: | 2024 |
|-----------|--|-------------------|------------|-----------|------|

| Código organismo | Código general | Clase | Identificación de la dimensión, línea estratégica, programa, indicador y proyectos de inversión | Clasificación (BP) | Meta a alcanzar Plan Indicativo | Indicador de resultado del proyecto (Descripción) | Valor Indicador de resultado del proyecto | Meta de producto del proyecto (Descripción) | Indicador de producto del proyecto (Descripción) | Valor de la meta de producto del proyecto | Ponderación producto (%) | Presupuesto inicial (Pesos) | Día / Mes / Año (Inicio) | Día / Mes / Año (Finalización) | Organismo responsable (Reperto administrativo) |
|------------------|----------------|-------|--|--------------------|---------------------------------|--|---|---|---|---|--------------------------|-----------------------------|--------------------------|--------------------------------|--|
| 4162 | pr | | Aprovechamiento del Tiempo Libre a través de Iniciación y Formación Deportiva en la Comuna 4 de Santiago de Cali. | BP2600477010101 | | Niñas, niños, adolescentes, jóvenes y adultos (incluidos con discapacidad) beneficiados anualmente con programas de iniciación y formación deportiva | 680 | Beneficiar 680 niños, niñas, adolescentes y jóvenes inscritos en Escuelas Deportivas | Niños, niñas, adolescentes y jóvenes inscritos en Escuelas Deportivas | 680 | 100% | 382,910,232 | 3/06/2024 | 31/12/2024 | Secretaría del Deporte y la Recreación - Subsecretaría de Fomento al Deporte |
| | | | | BP26004771 | | | 1010 | | | | 100% | 591,709,474 | | | |
| 4162 | pr | | Aprovechamiento del Tiempo Libre a través de Iniciación y Formación Deportiva en la Comuna 1 de Santiago de Cali. | BP2600477110101 | | Niñas, niños, adolescentes, jóvenes y adultos (incluidos con discapacidad) beneficiados anualmente con programas de iniciación y formación deportiva | 1010 | Beneficiar 1010 niños, niñas, adolescentes y jóvenes inscritos en Escuelas Deportivas | Niños, niñas, adolescentes y jóvenes inscritos en Escuelas Deportivas | 1010 | 100% | 591,709,474 | 3/06/2024 | 31/12/2024 | Secretaría del Deporte y la Recreación - Subsecretaría de Fomento al Deporte |
| | | | | BP26004780 | | | 510 | | | | 100% | 216,100,716 | | | |
| 4162 | pr | | Aprovechamiento del Tiempo Libre a través de Iniciación y Formación Deportiva en la Comuna 6 de Santiago de Cali. | BP2600478010101 | | Niñas, niños, adolescentes, jóvenes y adultos (incluidos con discapacidad) beneficiados anualmente con programas de iniciación y formación deportiva | 510 | Beneficiar 510 niños, niñas, adolescentes y jóvenes inscritos en Escuelas Deportivas | Niños, niñas, adolescentes y jóvenes inscritos en Escuelas Deportivas | 510 | 100% | 216,100,716 | 3/06/2024 | 31/12/2024 | Secretaría del Deporte y la Recreación - Subsecretaría de Fomento al Deporte |
| | | | | BP26004781 | | | 900 | | | | 100% | 458,124,320 | | | |
| 4162 | pr | | Aprovechamiento del Tiempo Libre a través de Iniciación y Formación Deportiva en la Comuna 16 de Santiago de Cali. | BP2600478110101 | | Niñas, niños, adolescentes, jóvenes y adultos (incluidos con discapacidad) beneficiados anualmente con programas de iniciación y formación deportiva | 900 | Beneficiar 900 niños, niñas, adolescentes y jóvenes inscritos en Escuelas Deportivas | Niños, niñas, adolescentes y jóvenes inscritos en Escuelas Deportivas | 900 | 100% | 458,124,320 | 3/06/2024 | 31/12/2024 | Secretaría del Deporte y la Recreación - Subsecretaría de Fomento al Deporte |
| | | | | BP26004933 | | | 640 | | | | 100% | 456,900,623 | | | |
| 4162 | pr | | Aprovechamiento del Tiempo Libre a través de Iniciación y Formación Deportiva en la Comuna 9 de Santiago de Cali. | BP2600493310101 | | Niñas, niños, adolescentes, jóvenes y adultos (incluidos con discapacidad) beneficiados anualmente con programas de iniciación y formación deportiva | 640 | Beneficiar 640 niños, niñas, adolescentes y jóvenes inscritos en Escuelas Deportivas | Niños, niñas, adolescentes y jóvenes inscritos en Escuelas Deportivas | 640 | 100% | 456,900,623 | 3/06/2024 | 31/12/2024 | Secretaría del Deporte y la Recreación - Subsecretaría de Fomento al Deporte |
| | | | | BP26004972 | | | 380 | | | | 100% | 193,668,027 | | | |
| 4162 | pr | | Aprovechamiento del Tiempo Libre a través de Iniciación y Formación Deportiva en el Corregimiento de Montebello de Santiago de Cali. | BP2600497210101 | | Niñas, niños, adolescentes, jóvenes y adultos (incluidos con discapacidad) beneficiados anualmente con programas de iniciación y formación deportiva | 380 | Beneficiar 380 niños, niñas, adolescentes y jóvenes inscritos en Escuelas Deportivas | Niños, niñas, adolescentes y jóvenes inscritos en Escuelas Deportivas | 380 | 100% | 193,668,027 | 3/06/2024 | 31/12/2024 | Secretaría del Deporte y la Recreación - Subsecretaría de Fomento al Deporte |
| | | | | BP26004976 | | | 1200 | | | | 100% | 501,925,941 | | | |
| 4162 | pr | | Aprovechamiento del Tiempo Libre a través de Iniciación y Formación Deportiva en la Comuna 15 de Santiago de Cali. | BP2600497610101 | | Niñas, niños, adolescentes, jóvenes y adultos (incluidos con discapacidad) beneficiados anualmente con programas de iniciación y formación deportiva | 1200 | Beneficiar 1200 niños, niñas, adolescentes y jóvenes inscritos en Escuelas Deportivas | Niños, niñas, adolescentes y jóvenes inscritos en Escuelas Deportivas | 1200 | 100% | 501,925,941 | 3/06/2024 | 31/12/2024 | Secretaría del Deporte y la Recreación - Subsecretaría de Fomento al Deporte |
| | | | | BP26004979 | | | 560 | | | | 100% | 197,743,533 | | | |

| | | | | | | | | | | | | |
|--|--|--|--|--|--|--|--|--|--|--|------------------------|-----|
|  <p>ALCALDIA DE SANTIAGO DE CALI DIRECCIONAMIENTO ESTRATEGICO PLANEACION ECONOMICA Y SOCIAL</p> | <p>MODELO INTEGRADO DE PLANEACIÓN Y GESTIÓN (MIPG)</p> <p>FORMULACIÓN DEL PLAN DE ACCIÓN RELACIÓN DE LOS PROYECTOS DE COMPETENCIA DEL ORGANISMO FRENTE AL PLAN DE DESARROLLO CUADRO 1F</p> | | | | | | | | | | MEDE01.03.02.P006.F005 | |
| | | | | | | | | | | | VERSIÓN | 008 |


| | | | | | | | | | | | | | | |
|-----------|--|--|--|--|--|--|--|--|--|--|-------------------|------------|-----------|------|
| ORGANISMO | SECRETARIA DEL DEPORTE Y LA RECREACIÓN | | | | | | | | | | Fecha de reporte: | 18/01/2024 | Vigencia: | 2024 |
|-----------|--|--|--|--|--|--|--|--|--|--|-------------------|------------|-----------|------|

| Código organismo | Código general | Clase | Identificación de la dimensión, línea estratégica, programa, indicador y proyectos de inversión | Clasificación (BP) | Meta a alcanzar Plan Indicativo | Indicador de resultado del proyecto (Descripción) | Valor Indicador de resultado del proyecto | Meta de producto del proyecto (Descripción) | Indicador de producto del proyecto (Descripción) | Valor de la meta de producto del proyecto | Ponderación producto (%) | Presupuesto inicial (Pesos) | Día / Mes / Año (Inicio) | Día / Mes / Año (Finalización) | Organismo responsable (Reperto administrativo) |
|------------------|----------------|-------|---|--------------------|---------------------------------|--|---|---|---|---|--------------------------|-----------------------------|--------------------------|--------------------------------|--|
| 4162 | pr | | Aprovechamiento del Tiempo Libre a través de Iniciación y Formación Deportiva en la Comuna 15 de Santiago de Cali. | BP2600497910101 | | Niñas, niños, adolescentes, jóvenes y adultos (incluidos con discapacidad) beneficiados anualmente con programas de iniciación y formación deportiva | 560 | Beneficiar 560 niños, niñas, adolescentes y jóvenes inscritos en Escuelas Deportivas | Niños, niñas, adolescentes y jóvenes inscritos en Escuelas Deportivas | 560 | 100% | 197,743,533 | 3/06/2024 | 31/12/2024 | Secretaría del Deporte y la Recreación - Subsecretaría de Fomento al Deporte |
| | | | | BP26004992 | | | 260 | | | | 100% | 193,610,440 | | | |
| 4162 | pr | | Aprovechamiento del Tiempo Libre a través de Iniciación y Formación Deportiva en la Comuna 22 de Santiago de Cali. | BP2600499210101 | | Niñas, niños, adolescentes, jóvenes y adultos (incluidos con discapacidad) beneficiados anualmente con programas de iniciación y formación deportiva | 260 | Beneficiar 260 niños, niñas, adolescentes y jóvenes inscritos en Escuelas Deportivas | Niños, niñas, adolescentes y jóvenes inscritos en Escuelas Deportivas | 260 | 100% | 193,610,440 | 3/06/2024 | 31/12/2024 | Secretaría del Deporte y la Recreación - Subsecretaría de Fomento al Deporte |
| | | | | BP26004995 | | | 1200 | | | | 100% | 510,271,747 | | | |
| 4162 | pr | | Aprovechamiento del Tiempo Libre a través de Iniciación y Formación Deportiva en la Comuna 19 de Santiago de Cali. | BP2600499510101 | | Niñas, niños, adolescentes, jóvenes y adultos (incluidos con discapacidad) beneficiados anualmente con programas de iniciación y formación deportiva | 1200 | Beneficiar 1200 niños, niñas, adolescentes y jóvenes inscritos en Escuelas Deportivas | Niños, niñas, adolescentes y jóvenes inscritos en Escuelas Deportivas | 1200 | 100% | 510,271,747 | 3/06/2024 | 31/12/2024 | Secretaría del Deporte y la Recreación - Subsecretaría de Fomento al Deporte |
| | | | | BP26004996 | | | 370 | | | | 100% | 294,997,884 | | | |
| 4162 | pr | | Aprovechamiento del Tiempo Libre a través de Iniciación y Formación Deportiva en el Corregimiento El Hormiguero de Santiago de Cali | BP2600499610101 | | Niñas, niños, adolescentes, jóvenes y adultos (incluidos con discapacidad) beneficiados anualmente con programas de iniciación y formación deportiva | 370 | Beneficiar 370 niños, niñas, adolescentes y jóvenes inscritos en Escuelas Deportivas | Niños, niñas, adolescentes y jóvenes inscritos en Escuelas Deportivas | 370 | 100% | 294,997,884 | 3/06/2024 | 31/12/2024 | Secretaría del Deporte y la Recreación - Subsecretaría de Fomento al Deporte |
| | | | | BP26005000 | | | 690 | | | | 100% | 288,803,898 | | | |
| 4162 | pr | | Aprovechamiento del Tiempo Libre a través de Iniciación y Formación Deportiva en la Comuna 3 de Santiago de Cali. | BP2600500010101 | | Niñas, niños, adolescentes, jóvenes y adultos (incluidos con discapacidad) beneficiados anualmente con programas de iniciación y formación deportiva | 690 | Beneficiar 690 niños, niñas, adolescentes y jóvenes inscritos en Escuelas Deportivas | Niños, niñas, adolescentes y jóvenes inscritos en Escuelas Deportivas | 690 | 100% | 288,803,898 | 3/06/2024 | 31/12/2024 | Secretaría del Deporte y la Recreación - Subsecretaría de Fomento al Deporte |
| | | | | BP26005010 | | | 540 | | | | 100% | 348,476,123 | | | |
| 4162 | pr | | Aprovechamiento del Tiempo Libre a través de Iniciación y Formación Deportiva en la Comuna 10 de Santiago de Cali. | BP2600501010101 | | Niñas, niños, adolescentes, jóvenes y adultos (incluidos con discapacidad) beneficiados anualmente con programas de iniciación y formación deportiva | 540 | Beneficiar 540 niños, niñas, adolescentes y jóvenes inscritos en Escuelas Deportivas | Niños, niñas, adolescentes y jóvenes inscritos en Escuelas Deportivas | 540 | 100% | 348,476,123 | 3/06/2024 | 31/12/2024 | Secretaría del Deporte y la Recreación - Subsecretaría de Fomento al Deporte |
| | | | | BP26005012 | | | 680 | | | | 100% | 197,247,969 | | | |
| 4162 | pr | | Aprovechamiento del Tiempo Libre a través de Iniciación y Formación Deportiva en la Comuna 17 de Santiago de Cali. | BP2600501210101 | | Niñas, niños, adolescentes, jóvenes y adultos (incluidos con discapacidad) beneficiados anualmente con programas de iniciación y formación deportiva | 680 | Beneficiar 680 niños, niñas, adolescentes y jóvenes inscritos en Escuelas Deportivas | Niños, niñas, adolescentes y jóvenes inscritos en Escuelas Deportivas | 680 | 100% | 197,247,969 | 3/06/2024 | 31/12/2024 | Secretaría del Deporte y la Recreación - Subsecretaría de Fomento al Deporte |
| | | | | BP26005052 | | | 5400 | | | | 100% | 644,795,082 | | | |

| | | | | | | | | | | | | | |
|--|--|--|--|--|--|--|--|--|--|--|------------------------|-----|--|
|  <p>ALCALDIA DE SANTIAGO DE CALI DIRECCIONAMIENTO ESTRATEGICO PLANEACION ECONOMICA Y SOCIAL</p> | <p>MODELO INTEGRADO DE PLANEACIÓN Y GESTIÓN (MIPG)</p> <p>FORMULACIÓN DEL PLAN DE ACCIÓN RELACIÓN DE LOS PROYECTOS DE COMPETENCIA DEL ORGANISMO FRENTE AL PLAN DE DESARROLLO CUADRO 1F</p> | | | | | | | | | | MEDE01.03.02.P006.F005 | | |
| | | | | | | | | | | | VERSIÓN | 008 | |


| | | | | | | | | | | | | | | |
|-----------|--|--|--|--|--|--|--|--|--|--|-------------------|------------|-----------|------|
| ORGANISMO | SECRETARIA DEL DEPORTE Y LA RECREACIÓN | | | | | | | | | | Fecha de reporte: | 18/01/2024 | Vigencia: | 2024 |
|-----------|--|--|--|--|--|--|--|--|--|--|-------------------|------------|-----------|------|

| Código organismo | Código general | Clase | Identificación de la dimensión, línea estratégica, programa, indicador y proyectos de inversión | Clasificación (BP) | Meta a alcanzar Plan Indicativo | Indicador de resultado del proyecto (Descripción) | Valor Indicador de resultado del proyecto | Meta de producto del proyecto (Descripción) | Indicador de producto del proyecto (Descripción) | Valor de la meta de producto del proyecto | Ponderación producto (%) | Presupuesto inicial (Pesos) | Día / Mes/ Año (Inicio) | Día / Mes / Año (Finalización) | Organismo responsable (Reparto administrativo) |
|------------------|----------------|-------|--|--------------------|---------------------------------|--|---|--|--|---|--------------------------|-----------------------------|-------------------------|--------------------------------|---|
| 4162 | | pr | Aprovechamiento del Tiempo Libre a través de Iniciación y Formación Deportiva en la Comuna 14 de Santiago de Cali. | BP2600505210101 | | Niñas, niños, adolescentes, jóvenes y adultos (incluidos con discapacidad) beneficiados anualmente con programas de iniciación y formación deportiva | 5400 | Beneficiar 5400 niños, niñas, adolescentes y jóvenes inscritos en Escuelas Deportivas | Niños, niñas, adolescentes y jóvenes inscritos en Escuelas Deportivas | 5400 | 100% | 644,795,082 | 3/06/2024 | 31/12/2024 | Secretaría del Deporte y la Recreación - Subsecretaría de Fomento al Deporte |
| | 52020020010 | I | Jornadas de Ciclovía realizadas | BP26004704 | | Jornadas de Ciclovía realizadas | 13 | Desarrollar 13 jornadas de ciclovía y de actividad física | Eventos deportivos comunitarios realizados | 13 | 100% | 12,799,908,000 | | | |
| | | | | BP2600470410101 | | | 13 | | | | 32% | 4,125,287,600 | 20/01/2024 | 31/12/2024 | |
| 4162 | | pr | Recreación en Jornadas de Ciclovía y de Actividad Física en Santiago de Cali | BP2600470410201 | | | | Beneficiar a 10000 personas que acceden a servicios deportivos, recreativos y de actividad física | Personas que acceden a servicios deportivos, recreativos y de actividad física | 10000 | 58% | 7,388,328,800 | 20/01/2024 | 31/12/2024 | Secretaría del Deporte y la Recreación - Subsecretaría de Fomento al Deporte |
| | | | | BP2600470410301 | | | | Organizar 10 servicios de apoyo a la actividad física, la recreación y el deporte | Personas beneficiadas | 10 | 10% | 1,286,291,600 | 20/01/2024 | 31/12/2024 | |
| | 5202004 | P | Personas Mayores Envejeciendo con Bienestar | | | | | | | | | | | | |
| | 52020040007 | I | Adultos mayores beneficiados con estrategias en pro del envejecimiento funcional saludable y activo | BP26004997 | | | 300 | | | | 100% | 181,413,024 | | | |
| 4162 | | pr | Recreación con Estrategias en Pro del Envejecimiento Funcional Saludable y Activo con Adultos Mayores de la Comuna 3 de Santiago de Cali | BP2600499710101 | | Adultos mayores beneficiados con estrategias en pro del envejecimiento funcional saludable y activo | 300 | Promover hábitos saludables en 300 adultos mayores. | Personas que acceden a servicios deportivos, recreativos y de actividad física | 300 | 100% | 181,413,024 | 3/06/2024 | 31/12/2024 | Secretaría del Deporte y la Recreación - Subsecretaría de Fomento al Deporte |
| | 5202009 | P | Equidad Social | | | | | | | | | | | | |
| | 52020090004 | I | Personas beneficiadas con programa recreativo dirigido a personas en riesgo social con enfoque diferencial, étnico y de género | BP26004708 | | | 800 | | | | 100% | 1,325,560,000 | | | |
| | | | | BP2600470810101 | | Personas beneficiadas con programa recreativo dirigido a personas en riesgo social con enfoque diferencial, étnico y de género | 800 | Beneficiar 800 personas en riesgo social con programas de deporte, actividad física y recreación. | Personas que acceden a servicios deportivos, recreativos y de actividad física | 800 | 81% | 1,068,996,720 | 20/01/2024 | 31/12/2024 | Secretaría del Deporte y la Recreación - Subsecretaría de Fomento al Deporte |
| 4162 | | pr | Recreación a Población en Situación de Riesgo Social de Santiago de Cali | BP2600470810201 | | | | Realizar un (1) evento deportivo y recreativo para población víctima del conflicto armado. | Eventos deportivos comunitarios realizados | 1 | 19% | 256,563,280 | 20/01/2024 | 31/12/2024 | |
| | 5203 | L | Territorios para la Vida | | | | | | | | | | | | |
| | 5203008 | P | Equipamientos para el Desarrollo y el Bienestar | | | | | | | | | | | | |
| | 52030080005 | I | Intervenciones en escenarios deportivos y recreativos en comunas y corregimientos diseñados, con mantenimiento, construidos o adecuados | BP26002431 | | | 352 | | | | 100% | 950,000,000 | | | |
| | | | | BP2600243110101 | | Escenarios deportivos en comunas y corregimientos mantenidos, adecuados, rehabilitados y mejorados. | 1 | Mantener 1 infraestructura física del estadio Pascual Guerrero de Santiago de Cali. | Infraestructuras deportivas mantenidas. | 1 | 61% | 579,118,175 | 3/06/2024 | 31/12/2024 | Secretaría del Deporte y la Recreación - Subsecretaría de Infraestructura Deportiva |
| 4162 | | pr | Mantenimiento del Estado Olímpico Pascual Guerrero Santiago de Cali | BP2600243110201 | | | | Realizar 1 mantenimiento a los elementos complementarios del Estadio Pascual Guerrero de Santiago de Cali. | Canchas multifuncionales mantenidas. | 1 | 39% | 370,881,825 | 3/06/2024 | 31/12/2024 | |
| | | | | BP26002547 | | | 4 | | | | 100% | 7,533,301,400 | | | |

| | | |
|--|--|-------------------------------|
|  <p>ALCALDIA DE SANTIAGO DE CALI DIRECCIONAMIENTO ESTRATEGICO PLANEACION ECONOMICA Y SOCIAL</p> | <p>MODELO INTEGRADO DE PLANEACIÓN Y GESTIÓN (MIPG)</p> <p>FORMULACIÓN DEL PLAN DE ACCIÓN RELACIÓN DE LOS PROYECTOS DE COMPETENCIA DEL ORGANISMO FRENTE AL PLAN DE DESARROLLO CUADRO 1F</p> | <p>MEDE01.03.02.P006.F005</p> |
| | <p>VERSIÓN</p> | <p>008</p> |


| | | | | | |
|-----------|--|-------------------|------------|-----------|------|
| ORGANISMO | SECRETARIA DEL DEPORTE Y LA RECREACIÓN | Fecha de reporte: | 18/01/2024 | Vigencia: | 2024 |
|-----------|--|-------------------|------------|-----------|------|

| Código organismo | Código general | Clase | Identificación de la dimensión, línea estratégica, programa, indicador y proyectos de inversión | Clasificación (BP) | Meta a alcanzar Plan Indicativo | Indicador de resultado del proyecto (Descripción) | Valor Indicador de resultado del proyecto | Meta de producto del proyecto (Descripción) | Indicador de producto del proyecto (Descripción) | Valor de la meta de producto del proyecto | Ponderación producto (%) | Presupuesto inicial (Pesos) | Día / Mes / Año (Inicio) | Día / Mes / Año (Finalización) | Organismo responsable (Reperto administrativo) |
|------------------|----------------|-------|---|--------------------|---------------------------------|---|---|--|--|---|--------------------------|-----------------------------|--------------------------|--------------------------------|---|
| 4162 | pr | | Mejoramiento de los equipamientos deportivos y recreativos de Santiago de Cali. | BP2600254710101 | | Escenarios deportivos en comunas y corregimientos mantenidos, adecuados, rehabilitados y mejorados. | 3 | Realizar mantenimiento a 3 parques recreativos. | Parques recreativos mantenidos. | 3 | 73% | 5,535,234,480 | 1/02/2024 | 31/12/2024 | Secretaría del Deporte y la Recreación - Subsecretaría de Infraestructura Deportiva |
| | | | | BP2600254710201 | | | 1 | Realizar mejoramiento a 1 parque recreativo. | Parques recreativos mejorados. | 1 | 27% | 1,998,066,920 | 1/02/2024 | 31/12/2024 | |
| | | | | BP26002548 | | | 5 | | | | 100% | 4,485,950,931 | | | |
| 4162 | pr | | Adecuación de Equipamientos Deportivos y Recreativos de Santiago de Cali. | BP2600254810101 | | Escenarios deportivos en comunas y corregimientos mantenidos, adecuados, rehabilitados y mejorados. | 4 | Mejorar las condiciones de 4 escenarios deportivos y recreativos | Placa deportiva adecuada | 4 | 95% | 4,289,139,900 | 1/02/2024 | 31/12/2024 | Secretaría del Deporte y la Recreación - Subsecretaría de Infraestructura Deportiva |
| | | | | BP2600254810201 | | | 1 | Mejorar la infraestructura física de 1 escenarios deportivos | Placa deportiva mejorada | 1 | 5% | 216,811,031 | 1/02/2024 | 31/12/2024 | |
| | | | | BP26002549 | | | 315 | | | | 100% | 7,430,283,916 | | | |
| 4162 | pr | | Mantenimiento de los Equipamientos Deportivos y Recreativos de Santiago de Cali | BP2600254910101 | | Escenarios deportivos en comunas y corregimientos mantenidos, adecuados, rehabilitados y mejorados. | 300 | Preservar 300 escenarios deportivos y recreativos de Santiago de Cali. | Sedes mantenidas | 300 | 62% | 4,587,987,868 | 1/02/2024 | 31/12/2024 | Secretaría del Deporte y la Recreación - Subsecretaría de Infraestructura Deportiva |
| | | | | BP2600254910201 | | | 15 | Preservar 15 escenarios de de Santiago de Cali. | Sedes adecuadas | 15 | 38% | 2,842,296,048 | 1/02/2024 | 31/12/2024 | |
| | | | | BP-26004940 | | | 3 | | | | 100% | 967,619,272 | | | |
| 4162 | pr | | Adecuación de Espacios Públicos Deportivos y Recreativos de la Comuna 2 del Distrito Especial de Santiago de Cali. | BP2600494010101 | | Escenarios deportivos en comunas y corregimientos mantenidos, adecuados, rehabilitados y mejorados. | 3 | Adecuar 3 escenarios deportivos. | Parques adecuados | 3 | 100% | 967,619,272 | 1/03/2024 | 31/12/2024 | Secretaría del Deporte y la Recreación - Subsecretaría de Infraestructura Deportiva |
| | | | | BP26004944 | | | 2 | | | | 100% | 664,558,224 | | | |
| 4162 | pr | | Adecuación de Espacios Públicos Deportivos y Recreativos de la Comuna 5 del Distrito Especial de Santiago de Cali. | BP2600494410101 | | Escenarios deportivos en comunas y corregimientos mantenidos, adecuados, rehabilitados y mejorados. | 2 | Adecuar 2 escenarios deportivos. | Parques adecuados | 2 | 100% | 664,558,224 | 1/03/2024 | 31/12/2024 | |
| | | | | BP26004960 | | | 2 | | | | 100% | 639,506,738 | | | Secretaría del Deporte y la Recreación - Subsecretaría de Infraestructura Deportiva |
| 4162 | pr | | Adecuación de Espacios Públicos Deportivos y Recreativos de la Comuna 7 del Distrito Especial de Santiago de Cali. | BP2600496010101 | | Escenarios deportivos en comunas y corregimientos mantenidos, adecuados, rehabilitados y mejorados. | 2 | Adecuar 2 escenarios deportivos. | Parques adecuados | 2 | 100% | 639,506,738 | 1/03/2024 | 31/12/2024 | |
| | | | | BP26004961 | | | 3 | | | | 100% | 638,593,460 | | | |
| 4162 | pr | | Adecuación de Espacios Públicos Deportivos y Recreativos de la Comuna 8 del Distrito Especial de Santiago de Cali. | BP2600496110101 | | Escenarios deportivos en comunas y corregimientos mantenidos, adecuados, rehabilitados y mejorados. | 3 | Adecuar 3 escenarios deportivos. | Parques adecuados | 3 | 100% | 638,593,460 | 1/03/2024 | 31/12/2024 | Secretaría del Deporte y la Recreación - Subsecretaría de Infraestructura Deportiva |
| | | | | BP26004962 | | | 4 | | | | 100% | 356,949,426 | | | |
| 4162 | pr | | Adecuación de Espacios Públicos Deportivos y Recreativos de la Comuna 10 del Distrito Especial de Santiago de Cali. | BP2600496210101 | | Escenarios deportivos en comunas y corregimientos mantenidos, adecuados, rehabilitados y mejorados. | 4 | Adecuar 4 escenarios deportivos (polideportivos). | Polideportivos adecuados | 4 | 100% | 356,949,426 | 1/03/2024 | 31/12/2024 | |
| | | | | BP26004963 | | | 3 | | | | 100% | 693,943,838 | | | Secretaría del Deporte y la Recreación - Subsecretaría de Infraestructura Deportiva |
| 4162 | pr | | Adecuación de Espacios Públicos Deportivos y Recreativos de la Comuna 11 del Distrito Especial de Santiago de Cali. | BP2600496310101 | | Escenarios deportivos en comunas y corregimientos mantenidos, adecuados, rehabilitados y mejorados. | 3 | Adecuar 3 escenarios deportivos. | Parque adecuado | 3 | 100% | 693,943,838 | 1/03/2024 | 31/12/2024 | |
| | | | | BP26004964 | | | 3 | | | | 100% | 334,247,705 | | | |
| 4162 | pr | | Adecuación de Polideportivos de la Comuna 11 del Distrito Especial de Santiago de Cali. | BP2600496410101 | | Escenarios deportivos en comunas y corregimientos mantenidos, adecuados, rehabilitados y mejorados. | 3 | Adecuar 3 escenarios deportivos (polideportivos). | Polideportivos adecuados | 3 | 100% | 334,247,705 | 1/03/2024 | 31/12/2024 | Secretaría del Deporte y la Recreación - Subsecretaría de Infraestructura Deportiva |
| | | | | BP-26004966 | | | 2 | | | | 100% | 414,508,117 | | | |

| | | |
|--|--|-------------------------------|
|  <p>ALCALDÍA DE SANTIAGO DE CALI DIRECCIONAMIENTO ESTRATEGICO PLANEACION ECONOMICA Y SOCIAL</p> | <p>MODELO INTEGRADO DE PLANEACIÓN Y GESTIÓN (MIPG)</p> <p>FORMULACIÓN DEL PLAN DE ACCIÓN RELACIÓN DE LOS PROYECTOS DE COMPETENCIA DEL ORGANISMO FRENTE AL PLAN DE DESARROLLO CUADRO 1F</p> | <p>MEDE01.03.02.P006.F005</p> |
| | <p>VERSIÓN</p> | <p>008</p> |


| | | | | | |
|-----------|--|-------------------|------------|-----------|------|
| ORGANISMO | SECRETARIA DEL DEPORTE Y LA RECREACIÓN | Fecha de reporte: | 18/01/2024 | Vigencia: | 2024 |
|-----------|--|-------------------|------------|-----------|------|

| Código organismo | Código general | Clase | Identificación de la dimensión, línea estratégica, programa, indicador y proyectos de inversión | Clasificación (BP) | Meta a alcanzar Plan Indicativo | Indicador de resultado del proyecto (Descripción) | Valor Indicador de resultado del proyecto | Meta de producto del proyecto (Descripción) | Indicador de producto del proyecto (Descripción) | Valor de la meta de producto del proyecto | Ponderación producto (%) | Presupuesto inicial (Pesos) | Día / Mes/ Año (Inicio) | Día / Mes / Año (Finalización) | Organismo responsable (Reparto administrativo) |
|------------------|----------------|-------|--|--------------------|---------------------------------|---|---|--|--|---|--------------------------|-----------------------------|-------------------------|--------------------------------|---|
| 4162 | | pr | Adecuación de Espacios Públicos Deportivos y Recreativos de la Comuna 13 del Distrito Especial de Santiago de Cali. | BP2600496610101 | | Escenarios deportivos en comunas y corregimientos mantenidos, adecuados, rehabilitados y mejorados. | 2 | Adeuar 2 escenarios deportivos. | Parques adecuados | 2 | 100% | 414,508,117 | 1/03/2024 | 31/12/2024 | Secretaría del Deporte y la Recreación - Subsecretaría de Infraestructura Deportiva |
| | | | | BP-26004967 | | | 3 | | | | 100% | 1,035,387,800 | | | |
| 4162 | | pr | Adecuación de Espacios Públicos Deportivos y Recreativos de la Comuna 18 del Distrito Especial de Santiago de Cali. | BP2600496710101 | | Escenarios deportivos en comunas y corregimientos mantenidos, adecuados, rehabilitados y mejorados. | 3 | Adeuar 3 escenarios deportivos. | Parques adecuados | 3 | 100% | 1,035,387,800 | 1/03/2024 | 31/12/2024 | Secretaría del Deporte y la Recreación - Subsecretaría de Infraestructura Deportiva |
| | | | | BP26004969 | | | 1 | | | | 100% | 400,000,000 | | | |
| 4162 | | pr | Adecuación de Espacios Públicos Deportivos y Recreativos del Corregimiento Montebello del Distrito Especial de Santiago de Cali. | BP2600496910101 | | Escenarios deportivos en comunas y corregimientos mantenidos, adecuados, rehabilitados y mejorados. | 1 | Adeuar 1 escenarios deportivos (cancha). | Canchas multifuncionales adecuadas | 1 | 100% | 400,000,000 | 1/03/2024 | 31/12/2024 | Secretaría del Deporte y la Recreación - Subsecretaría de Infraestructura Deportiva |
| | | | | BP26004977 | | | 1 | | | | 100% | 263,000,000 | | | |
| 4162 | | pr | Adecuación de Espacios Públicos Deportivos y Recreativos de la Comuna 21 del Distrito Especial de Santiago de Cali. | BP2600497710101 | | Escenarios deportivos en comunas y corregimientos mantenidos, adecuados, rehabilitados y mejorados. | 1 | Adeuar 3 escenarios deportivos (polideportivos). | Polideportivos adecuados | 1 | 100% | 263,000,000 | 1/03/2024 | 31/12/2024 | Secretaría del Deporte y la Recreación - Subsecretaría de Infraestructura Deportiva |
| | 5203010 | P | Deporte para el Desarrollo Social del Distrito Especial | | | | 1 | | | | | | | | |
| | 52030100002 | I | Eventos académicos para el sector deporte, recreativo y de actividad física, realizados | BP-26004730 | | | | | | | 100% | 300,000,000 | | | |
| 4162 | | pr | Aprovechamiento y Cualificación con Eventos Académicos para el Sector Deporte, Recreativo y de Actividad Física de Santiago de Cali. | BP2600473010101 | | Eventos académicos para el sector deporte, recreativo y de actividad física, realizados | 1 | Realizar un (1) evento académico para el sector deporte, recreativo y de actividad física. | Eventos deportivos comunitarios realizados | 1 | 100% | 300,000,000 | 20/01/2021 | 31/12/2024 | Secretaría del Deporte y la Recreación - Subsecretaría de Fomento al Deporte |
| | 54 | D | Cali, Gobierno Incluyente | | | | | | | | | | | | |
| | 5402 | L | Gobierno Inteligente | | | | | | | | | | | | |
| | 5402001 | P | Fortalecimiento Institucional | | | | | | | | | | | | |
| | 54020010005 | I | Servicio del deporte, recreación y actividad física ejecutado bajo las políticas institucionales vigentes | BP26002545 | | | 1 | | | | 100% | 5,800,908,108 | | | |
| | | | | BP2600254510101 | | | | Planificar, implementar o evaluar 6 procesos del organismo. | Sistema de Gestión implementado. | 6 | 52% | 3,041,340,032 | 20/01/2021 | 31/12/2024 | |
| 4162 | | pr | Fortalecimiento del Sistema de Gestión de Calidad de la Secretaría del Deporte y la Recreación de Santiago de Cali. | BP2600254510201 | | Servicio del deporte, la recreación y la actividad física bajo las políticas institucionales mejorado | 1 | Planificar e implementar 3 procesos del organismo. | Espacios de integración de oferta pública generados. | 3 | 18% | 1,044,246,528 | 20/01/2021 | 31/12/2024 | Secretaría del Deporte y la Recreación - Unidad de Apoyo a la Gestión |
| | | | | BP2600254510301 | | | | Implementar 5 procesos del organismo. | Sistemas de información implementados. | 5 | 30% | 1,715,321,548 | 20/01/2021 | 31/12/2024 | |
| | 5402002 | P | Gestión de Información Estadística y Geográfica para la Evaluación de Resultados | | | | | | | | | | | | |
| | 54020020017 | I | Investigaciones del sector deporte realizadas en la visión Cali 2036 | BP26002562 | | | 1 | | | | 100% | 600,000,000 | | | |
| 4162 | | pr | Desarrollo de Investigaciones al Servicio del Deporte, la Recreación y la Actividad Física en Santiago de Cali. | BP2600256210101 | | Investigaciones del sector deporte realizadas en la visión Cali 2036 | 1 | Desarrollar 1 investigación sobre deporte, recreación y actividad física en Santiago de Cali | Documentos de investigación elaborados | 1 | 100% | 600,000,000 | 20/01/2021 | 31/12/2024 | Secretaría del Deporte y la Recreación - Unidad de Apoyo a la Gestión |
| Proyectos | | | 51 | | | | | | | | | Presupuesto | 68,046,629,056 | 68,046,629,056 | |

| | | | | | | | | | | | | |
|--|--|--|--|--|--|--|--|--|--|--|------------------------|-----|
|  <p>ALCALDÍA DE SANTIAGO DE CALI DIRECCIONAMIENTO ESTRATEGICO PLANEACION ECONOMICA Y SOCIAL</p> | <p>MODELO INTEGRADO DE PLANEACIÓN Y GESTIÓN (MIPG)</p> <p>FORMULACIÓN DEL PLAN DE ACCIÓN</p> <p>RELACIÓN DE LOS PROYECTOS DE COMPETENCIA DEL ORGANISMO FRENTE AL PLAN DE DESARROLLO</p> <p>CUADRO 1F</p> | | | | | | | | | | MEDE01.03.02.P006.F005 | |
| | | | | | | | | | | | VERSIÓN | 008 |


| | | | | | |
|-----------|---|-------------------|------------|-----------|------|
| ORGANISMO | SECRETARÍA DE GESTIÓN DEL RIESGO DE EMERGENCIAS Y DESASTRES | Fecha de reporte: | 18/01/2024 | Vigencia: | 2024 |
|-----------|---|-------------------|------------|-----------|------|

| Código organismo | Código general | Clase | Identificación de la dimensión, línea estratégica, programa, indicador y proyectos de inversión | Clasificación (BP) | Meta a alcanzar Plan Indicativo | Indicador de resultado del proyecto (Descripción) | Valor Indicador de resultado del proyecto | Meta de producto del proyecto (Descripción) | Indicador de producto del proyecto (Descripción) | Valor de la meta de producto del proyecto | Ponderación producto (%) | Presupuesto inicial (Pesos) | Día / Mes / Año (Inicio) | Día / Mes / Año (Finalización) | Organismo responsable (Reparto administrativo) |
|------------------|----------------|-------|--|--------------------|---------------------------------|---|---|---|---|---|--------------------------|-----------------------------|--------------------------|--------------------------------|---|
| 4163 | 53 | D | Cali, por Nuestra Casa Común | | | | | | | | | | | | |
| | 5305 | L | Gestión del Riesgo | | | | | | | | | | | | |
| | 5305001 | P | Conocimiento del Riesgo | | | | | | | | | | | | |
| | 53050010001 | I | Verificaciones de Riesgos por Fenómenos de Origen Tecnológico, Socio-natural, Natural y Antrópico, realizadas | BP26002817 | | Documentos informes de verificación de riesgo por fenómenos de origen tecnológico, natural, socio-natural y antrópico | 1,500 | Elaborar 1500 Documentos de investigación (1500 documentos de verificación de riesgo por fenómenos) | Documentos de investigación elaborados | 1,500 | 100.0% | 1,118,937,620 | 23/01/2024 | 31/12/2024 | Secretaría de Gestión del Riesgo de Emergencias y Desastres |
| | | pr | Identificación de factores de riesgo por fenómenos de origen tecnológico, natural, socio-natural y antrópico en Santiago de Cali | BP2600281710101 | | | 1,500 | | | 1,500 | 100.0% | 1,118,937,620 | | | |
| | 53050010002 | I | Sistema integral de información de la gestión del riesgo, diseñado e implementado bajo Arquitectura empresarial | BP26002846 | | | 11% | Elaborar 1 Documento de lineamiento técnicos (1 documento del modelo de operación del Sistema de Información de Gestión del Riesgo de Santiago de Cali) | Documentos de lineamiento técnicos elaborados | 1 | 50.0% | 77,354,760 | 23/01/2024 | 31/12/2024 | Secretaría de Gestión del Riesgo de Emergencias y Desastres |
| | | pr | Desarrollo e Implementación del Sistema Integral de Información de la Gestión del Riesgo de Santiago de Cali | BP2600284610101 | | Sistema integral de información de la gestión del riesgo, diseñado e implementado bajo arquitectura empresarial | 11% | Implementar 1 Sistema de Información de Gestión del Riesgo de Santiago de Cali (11% de la implementación del Sistema de Información de Gestión del Riesgo) | Sistema de Información de Gestión del Riesgo de Santiago de Cali implementado | 1 | 50.0% | 127,463,280 | | | Secretaría de Gestión del Riesgo de Emergencias y Desastres |
| | 53050010003 | I | Plan de Gestión del Riesgo de Desastres de Santiago de Cali. Ajustado | BP26004782 | | Plan de Gestión del Riesgo de Desastres de Santiago de Cali, Ajustado | 1 | Elaborar 1 Documento de Planeación (1 documento de Plan de Gestión del Riesgo de Desastres ajustado) | Documentos de planeación elaborados | 1 | 50.0% | 155,877,540 | 23/01/2024 | 31/12/2024 | Secretaría de Gestión del Riesgo de Emergencias y Desastres |
| | | pr | Fortalecimiento del Plan de Gestión del Riesgo de Desastres y Adaptación al Cambio Climático para Santiago de Cali | BP2600478210101 | | | 1 | Asistir 1 Instancia territorial | Instancias territoriales asistidas | 1 | 50.0% | 1,736,022,940 | | | |
| | 53050010004 | I | Centro Integral para la Gestión del Riesgo de Emergencias y Desastres, construido | BP26002839 | | | 39% | Construir 1 Centro logísticos para la gestión del riesgo de desastres (39% restante del Centro integral para la Gestión del riesgo de desastre construido) | Centros logísticos para la gestión del riesgo de desastres construidos | 1 | 100.0% | 1,101,630,784 | 23/01/2024 | 31/12/2024 | Secretaría de Gestión del Riesgo de Emergencias y Desastres |
| 4163 | | pr | Desarrollo del Centro Integral para la Gestión del Riesgo de Desastres en Santiago de Cali | BP2600283910101 | | Centro Integral para la Gestión del Riesgo de Emergencias y Desastres, Construido | 39% | | | 1 | 100.0% | 1,101,630,784 | | | |
| 4163 | 53 | D | Cali, por Nuestra Casa Común | | | | | | | | | | | | |
| | 5305 | L | Gestión del Riesgo | | | | | | | | | | | | |
| | 5305002 | P | Reducción del Riesgo | | | | | | | | | | | | |
| | 53050020008 | I | Personas fortalecidas en el conocimiento de las buenas prácticas para la gestión del riesgo | BP26004783 | | Personas fortalecidas en el conocimiento de las buenas prácticas para la gestión del riesgo | 2300 | Capacitar 300 Personas (300 personas capacitadas en el conocimiento de las buenas practicas para la Gestión del Riesgo | Personas capacitadas | 300 | 100.0% | 305,180,200 | 23/01/2024 | 31/12/2024 | Secretaría de Gestión del Riesgo de Emergencias y Desastres |
| | | pr | Desarrollo de una estrategia para la promoción comunitaria de la cultura en gestión del riesgo de desastres en Santiago de Cali | BP2600478310101 | | | 300 | | | 300 | 100.0% | 305,180,200 | | | |
| | | | | BP26002844 | | | 2000 | | | 2,000 | 100.0% | 328,161,020 | 23/01/2024 | 31/12/2024 | |

| | | | | |
|--|--|--|-------------------------------|--|
|  <p>ALCALDÍA DE SANTIAGO DE CALI DIRECCIONAMIENTO ESTRATEGICO PLANEACION ECONOMICA Y SOCIAL</p> | <p>MODELO INTEGRADO DE PLANEACIÓN Y GESTIÓN (MIPG)</p> <p>FORMULACIÓN DEL PLAN DE ACCIÓN RELACIÓN DE LOS PROYECTOS DE COMPETENCIA DEL ORGANISMO FRENTE AL PLAN DE DESARROLLO CUADRO 1F</p> | | <p>MEDE01.03.02.P006.F005</p> | |
| | <p>VERSIÓN</p> | | <p>008</p> | |


| | | | | | |
|-----------|---|-------------------|------------|-----------|------|
| ORGANISMO | SECRETARÍA DE GESTIÓN DEL RIESGO DE EMERGENCIAS Y DESASTRES | Fecha de reporte: | 18/01/2024 | Vigencia: | 2024 |
|-----------|---|-------------------|------------|-----------|------|

| Código organismo | Código general | Clase | Identificación de la dimensión, línea estratégica, programa, indicador y proyectos de inversión | Clasificación (BP) | Meta a alcanzar Plan Indicativo | Indicador de resultado del proyecto (Descripción) | Valor Indicador de resultado del proyecto | Meta de producto del proyecto (Descripción) | Indicador de producto del proyecto (Descripción) | Valor de la meta de producto del proyecto | Ponderación producto (%) | Presupuesto inicial (Pesos) | Día / Mes/ Año (Inicio) | Día / Mes / Año (Finalización) | Organismo responsable (Reparto administrativo) |
|------------------|--------------------------------------|------------------|---|--------------------|---------------------------------|--|---|---|--|---|--------------------------|-----------------------------|-------------------------|--------------------------------|---|
| 4163 | | pr | Actualización de los planes escolares para la gestión del riesgo de las sedes educativas oficiales de santiago de cali | BP2600284410101 | | | | Elaborar 170 Documentos de Planeación (170 documentos de actualización de planes escolares de Gestión del Riesgo) | Documentos de planeación elaborados | 170 | 50.0% | 81,082,720 | | | Secretaría de Gestión del Riesgo de Emergencias y Desastres |
| | | | | BP2600284410201 | | Personas fortalecidas en el conocimiento de las buenas prácticas para la gestión del riesgo | 2000 | Capacitar 2000 personas (2000 personas capacitadas en el conocimiento de las buenas practicas para la Gestión del Riesgo en la Sedes Educativas | Personas capacitadas | 2,000 | 50.0% | 247,078,300 | | | |
| | 53050020009 | I | Hogares localizados en zonas de riesgo no mitigable por inundaciones reasentados en zonas urbanas y rurales con procesos de concertación y garantía de derechos | BP26002741 | | | 400 | | | | 100% | 3,454,752,000 | 23/01/2024 | 31/06/2024 | |
| | | | | BP2600274110101 | | Hogares localizados en zonas de riesgo no mitigable por inundaciones reasentados | 400 | Atender 400 hogares del Jarillón del Río Cauca y lagunas Charco Azul y Pondaje | Número de hogares del Jarillón del Río Cauca y lagunas Charco Azul y Pondaje reasentados | 400 | 70.00% | 3,193,032,000 | | | Secretaría de Gestión del Riesgo de Emergencias y Desastres |
| 4163 | | pr | Prevención de riesgos físicos y sociales para los habitantes de las zonas aledañas al Jarillón del río cauca y lagunas charco azul y el Pondaje Cali | BP2600274110201 | | | | Implementar una estrategia de monitoreo y control de riesgos asociados al Jarillón del Río Cauca y las lagunas de Charco Azul y El Pondaje | Sistema de Alertas Tempranas implementado | 1 | 30.00% | 261,720,000 | | | |
| | 53 5305 5305003 53050030001 | D L P I | Cali, por Nuestra Casa Común Gestión del Riesgo Manejo del Desastre Equipos de Primera Respuesta del Consejo Municipal de Gestión del Riesgo, articulados y fortalecidos | BP26003615 | | | 3 | | | | | | | | |
| | | | | BP2600361510101 | | | 1 | | | 1 | 100.00% | 28,414,742,909 | 23/01/2024 | 31/12/2024 | |
| 4163 | | pr | Mejoramiento de la prestación del servicio publico esencial de gestión integral del riesgo contra incendios, atención de rescates en todas sus modalidades y calamidades conexas en el Distrito de Santiago de Cali | BP2600361510201 | | Equipos de Primera Respuesta del Consejo Municipal de Gestión del Riesgo, articulados y fortalecidos | 1 | Prestar 1 servicio de atención a emergencias y desastres | Emergencias y desastres atendidas | 1 | 60.00% | 28,281,742,909 | | | Secretaría de Gestión del Riesgo de Emergencias y Desastres |
| | | | | BP26002842 | | | 2 | | | | 100.0% | 600,000,000 | 23/01/2024 | 31/12/2024 | |
| 4163 | | pr | Asistencia al sistema nacional de gestión del riesgo de desastres de santiago de cali | BP2600284210101 | | Equipos de Primera Respuesta del Consejo Municipal de Gestión del Riesgo, articulados y fortalecidos | 2 | Fortalecer 2 Organismo de atención de emergencias | Organismos de atención de emergencias fortalecidos | 2 | 100.0% | 600,000,000 | | | Secretaría de Gestión del Riesgo de Emergencias y Desastres |
| | 53050030002 | I | Estrategia de Respuesta a Emergencias, actualizada | BP26004314 | | | 1 | | | | 100.0% | 727,298,080 | 23/01/2024 | 31/12/2024 | |
| 4163 | | pr | Consolidación de los Mecanismos de Respuesta y Manejo de Desastres en Santiago de Cali | BP2600431410101 | | Estrategia de Respuesta a Emergencias y Desastres implementada | 1 | Elaborar 1 Documento de Planeación (1 documento de planes de contingencias implementados) | Documentos de planeación elaborados | 1 | 100.0% | 727,298,080 | | | Secretaría de Gestión del Riesgo de Emergencias y Desastres |
| | 53050030003 | I | Sistema de Alertas Tempranas Integrado bajo arquitectura empresarial | BP-26004795 | | | 17% | | | 1 | 100.0% | 2,191,552,917 | 23/01/2024 | 31/12/2024 | |

| | | | | |
|--|---|--|-------------------------------|------------|
|  <p>ALCALDÍA DE SANTIAGO DE CALI DIRECCIONAMIENTO ESTRATÉGICO PLANEACIÓN ECONOMICA Y SOCIAL</p> | <p>MODELO INTEGRADO DE PLANEACIÓN Y GESTIÓN (MIPG)</p> | | <p>MEDE01.03.02.P006.F005</p> | |
| | <p>FORMULACIÓN DEL PLAN DE ACCIÓN RELACIÓN DE LOS PROYECTOS DE COMPETENCIA DEL ORGANISMO FRENTE AL PLAN DE DESARROLLO CUADRO 1F</p> | | <p>VERSIÓN</p> | <p>008</p> |


| | | | | | |
|-----------|---|-------------------|------------|-----------|------|
| ORGANISMO | SECRETARÍA DE GESTIÓN DEL RIESGO DE EMERGENCIAS Y DESASTRES | Fecha de reporte: | 18/01/2024 | Vigencia: | 2024 |
|-----------|---|-------------------|------------|-----------|------|

| Código organismo | Código general | Clase | Identificación de la dimensión, línea estratégica, programa, indicador y proyectos de inversión | Clasificación (BP) | Meta a alcanzar Plan Indicativo | Indicador de resultado del proyecto (Descripción) | Valor Indicador de resultado del proyecto | Meta de producto del proyecto (Descripción) | Indicador de producto del proyecto (Descripción) | Valor de la meta de producto del proyecto | Ponderación producto (%) | Presupuesto inicial (Pesos) | Día / Mes/ Año (Inicio) | Día / Mes / Año (Finalización) | Organismo responsable (Reparto administrativo) | |
|------------------|----------------|-------|---|--------------------|---------------------------------|--|---|---|--|---|--------------------------|-----------------------------|----------------------------------|--------------------------------|---|--|
| 4163 | | pr | Fortalecimiento del Sistema de Alertas Tempranas, Inteligentes y Comunitarias de Santiago de Cali | BP2600479510101 | | | | capacitar 1900 personas (1900 personas capacitadas en la ubicación e implementación del Sistema de Alertas Tempranas) | Personas Capacitadas | 1,900 | 40.0% | 1,512,134,998 | | | Secretaría de Gestión del Riesgo de Emergencias y Desastres | |
| | | | | BP2600479510201 | | Sistema de alertas tempranas integrado bajo arquitectura empresarial | 17% | Implementar 1 Sistema de Alerta Temprana (este producto aporta un 17 % restante en la implementación del sistema de alertas tempranas) | Sistemas de Alerta Temprana implementados | 1 | 30.0% | 549,313,859 | | | | |
| | | | | BP2600479510301 | | | | Actualizar 1 Sistema de información | Sistemas de información actualizados | 1 | 30.0% | 130,104,060 | | | | |
| Proyectos | | 11 | | | | | | | | | | Presupuesto | 40,338,974,050 40,338,974,050 | | | |

| | | | |
|--|--|--|------------------------|
|  <p>ALCALDIA DE SANTIAGO DE CALI DIRECCIONAMIENTO ESTRATEGICO PLANEACION ECONOMICA Y SOCIAL</p> | <p>MODELO INTEGRADO DE PLANEACIÓN Y GESTIÓN (MIPG)</p> <p>FORMULACIÓN DEL PLAN DE ACCIÓN RELACIÓN DE LOS PROYECTOS DE COMPETENCIA DEL ORGANISMO FRENTE AL PLAN DE DESARROLLO CUADRO 1F</p> | | MEDE01.03.02.P006.F005 |
| | VERSIÓN | | 008 |


| | | | | | |
|-----------|---------------------------------------|-------------------|------------|-----------|------|
| ORGANISMO | SECRETARIA DE PAZ Y CULTURA CIUDADANA | Fecha de reporte: | 18/01/2024 | Vigencia: | 2024 |
|-----------|---------------------------------------|-------------------|------------|-----------|------|

| Código organismo | Código general | Clase | Identificación de la dimensión, línea estratégica, programa, indicador y proyectos de inversión | Clasificación (BP) | Meta a alcanzar Plan Indicativo | Indicador de resultado del proyecto (Descripción) | Valor Indicador de resultado del proyecto | Meta de producto del proyecto (Descripción) | Indicador de producto del proyecto (Descripción) | Valor de la meta de producto del proyecto | Ponderación producto (%) | Presupuesto inicial (Pesos) | Día / Mes/ Año (Inicio) | Día / Mes / Año (Finalización) | Organismo responsable (Reparto administrativo) |
|------------------|----------------|-------|---|--------------------|---------------------------------|---|---|--|--|---|--------------------------|-----------------------------|-------------------------|--------------------------------|---|
| 4164 | 52 | D | Cali, solidaria por la vida | | | | | | | | | | | | |
| | 5201 | L | Distrito Reconciliado | | | | | | | | | | | | |
| | 5201001 | P | Derechos Humanos, Paz y Reconciliación | | | | | | | | | | | | |
| | 52010010001 | I | Política pública de Derechos Humanos formulada, aprobada y adoptada | BP26002628 | | | 1 | | | 250 | 100% | 142,748,600 | 17/01/2024 | 31/12/2024 | |
| 4164 | | Pr | Consolidación de una Política pública de Derechos Humanos en Santiago de Cali | BP2600262810101 | | | | Implementar estrategia de cultura en derechos humanos | Instrumentos para la implementación de la estrategia de cultura en derechos humanos elaborados | 1 | 25% | 35,175,840 | | | Secretaría de Paz y Cultura Ciudadana Subsecretaría de Derechos Humanos y Construcción de Paz |
| | | | | BP2600262810102 | | Política pública de Derechos Humanos formulada, aprobada y adoptada | 1 | Capacitar a 250 personas en temas de derechos humanos | Personas capacitadas | 250 | 28% | 40,525,760 | | | |
| | | | | BP2600262810201 | | | | Brindar asistencia técnica a 2 entidades territoriales | Entidades territoriales asistidas técnicamente | 2 | 47% | 67,047,000 | | | |
| | 52010010002 | I | Niños, niñas, adolescentes y jóvenes sensibilizados para la prevención de los delitos de desaparición, trata, reclutamiento forzado, uso y utilización de menores | BP26002673 | | | 1000 | | | 1000 | 100% | 222,152,866 | 16/01/2023 | 31/12/2023 | |
| 4164 | | Pr | Fortalecimiento de las acciones de prevención de las vulneraciones y/o violaciones a los derechos humanos en NNAJ en Santiago de Cali | BP2600267310101 | | | | Realizar un documento metodológico en la promoción de derechos humanos en niños, niñas, adolescentes y jóvenes | Documentos metodológicos realizados | 1 | 35% | 76,020,320 | | | Secretaría de Paz y Cultura Ciudadana Subsecretaría de Derechos Humanos y Construcción de Paz |
| | | | | BP2600267310201 | | Niños, niñas, adolescentes y jóvenes sensibilizados para la prevención de los delitos de desaparición, trata, reclutamiento forzado, uso y utilización de menores | 1000 | Capacitar a 1000 personas NNAJ en promoción de derechos humanos y en prevención de sus vulneraciones y/o violaciones | Personas capacitadas | 1000 | 65% | 146,132,546 | | | |
| | 52010010003 | I | Personas que participan en la promoción y protección de Derechos Humanos, la naturaleza, los seres sintientes y la prevención de sus vulneraciones | BP26002782 | | | 1000 | | | 1000 | 100% | 438,016,893 | 18/01/2023 | 31/12/2023 | |
| | | | | BP2600278210101 | | | | Implementar 4 estrategias de promoción de la garantía de derechos humanos, de la naturaleza y seres sintientes | Estrategias de promoción de la garantía de derechos implementadas | 4 | 19% | 89,581,210 | | | |
| 4164 | | Pr | Fortalecimiento de la cultura de derechos humanos, de la naturaleza y seres sintientes, su protección y prevención de las vulneraciones y/o violaciones en Santiago de Cali | BP2600278210102 | | | | Promover 1 espacio de participación ciudadana | Espacios de participación promovidos | 1 | 16% | 47,452,508 | | | Secretaría de Paz y Cultura Ciudadana Subsecretaría de Derechos Humanos y Construcción de Paz |
| | | | | BP2600278210201 | | Personas que participan de la estrategia de derechos humanos y prevención de la trata de personas | 1000 | Capacitar a 1000 personas en derechos humanos y prevención de trata | Personas capacitadas | 1000 | 13% | 69,597,585 | | | |
| | | | | BP2600278210202 | | | | Realizar un documento metodológico en la prevención de los riesgos de vulneración y/o violación a los derechos | Documento metodológico realizado | 1 | 40% | 198,094,400 | | | |
| | | | | BP2600278210203 | | | | Generar 2 espacios de integración de oferta pública | Espacios de integración de oferta pública generados | 2 | 12% | 33,291,190 | | | |
| | 52010010004 | I | Espacios de diálogo, reconciliación, construcción de paz y Cuidado de la Casa Común creados | | | | 72 | | | | | | | | |

| | | | | |
|--|--|--|-------------------------------|--|
|  <p>ALCALDÍA DE SANTIAGO DE CALI DIRECCIONAMIENTO ESTRATEGICO PLANEACION ECONOMICA Y SOCIAL</p> | <p>MODELO INTEGRADO DE PLANEACIÓN Y GESTIÓN (MIPG)</p> <p>FORMULACIÓN DEL PLAN DE ACCIÓN RELACIÓN DE LOS PROYECTOS DE COMPETENCIA DEL ORGANISMO FRENTE AL PLAN DE DESARROLLO CUADRO 1F</p> | | <p>MEDE01.03.02.P006.F005</p> | |
| | <p>VERSIÓN</p> | | <p>008</p> | |


| | | | | | |
|-----------|---------------------------------------|-------------------|------------|-----------|------|
| ORGANISMO | SECRETARIA DE PAZ Y CULTURA CIUDADANA | Fecha de reporte: | 18/01/2024 | Vigencia: | 2024 |
|-----------|---------------------------------------|-------------------|------------|-----------|------|

| Código organismo | Código general | Clase | Identificación de la dimensión, línea estratégica, programa, indicador y proyectos de inversión | Clasificación (BP) | Meta a alcanzar Plan Indicativo | Indicador de resultado del proyecto (Descripción) | Valor Indicador de resultado del proyecto | Meta de producto del proyecto (Descripción) | Indicador de producto del proyecto (Descripción) | Valor de la meta de producto del proyecto | Ponderación producto (%) | Presupuesto inicial (Pesos) | Día / Mes/ Año (Inicio) | Día / Mes / Año (Finalización) | Organismo responsable (Reperto administrativo) |
|------------------|----------------|-------|--|--------------------|---------------------------------|--|---|--|--|---|--------------------------|-----------------------------|-------------------------|--------------------------------|---|
| 4164 | | Pr | Fortalecimiento en procesos de diálogos, mediación de conflictos y prevención de vulneración de derechos humanos en Santiago de Cali | BP26003869 | | | 72 | | | 1 | 100% | 945,600,000 | 14/01/2023 | 31/12/2023 | Secretaría de Paz y Cultura Ciudadana - Subsecretaría de Derechos Humanos y Construcción de Paz |
| | | | | BP2600386910101 | | Espacios de diálogo, reconciliación, construcción de paz y Cuidado de la Casa Común creados | 72 | Promover 72 espacios de participación de diálogo, reconciliación, construcción de paz y Cuidado de la Casa Común | Espacios de participación promovidos | 72 | 60% | 737,830,080 | | | |
| | | | | BP2600386910201 | | | | Implementar 1 estrategias de promoción de la garantía de derechos humanos | Estrategias de promoción de la garantía de derechos implementadas | 1 | 20% | 67,901,760 | | | |
| | | | | BP2600386910301 | | | | Asistir y apoyar 1 Instancia territorial de coordinación institucional ante situaciones conflictivas complejas | Instancias territoriales de coordinación institucional asistidas y apoyadas | 1 | 20% | 139,868,160 | | | |
| 4164 | 52010010005 | I | Personas en proceso de reincorporación, reintegración, desvinculados del conflicto armado con orientación social, política y comunitaria | BP26002631 | | | 300 | | | 300 | 100% | 229,652,160 | 18/01/2023 | 31/12/2023 | Secretaría de Paz y Cultura Ciudadana - Subsecretaría de Derechos Humanos y Construcción de Paz |
| | | | | BP2600263110101 | | | | Promover 8 espacios de participación ciudadana que faciliten la reconciliación | Espacios de participación promovidos | 8 | 15% | 35,175,840 | | | |
| | | | | BP2600263110102 | | Personas en proceso de reincorporación, reintegración, desvinculados del conflicto armado con orientación social, política y comunitaria | 300 | Capacitar 300 personas en proceso de reincorporación, reintegración, desvinculados del conflicto armado con orientación social, política y comunitaria | Personas capacitadas | 300 | 31% | 70,351,680 | | | |
| | | | | BP2600263110201 | | | | Generar 5 espacios de integración de oferta pública en las rutas acceso dirigida a los excombatientes del conflicto armado. | Espacios de integración de oferta pública generados | 5 | 28% | 65,020,320 | | | |
| | | | | BP2600263110202 | | | | Beneficiar a 200 personas con el servicio de apoyo en el acceso a programas de educación en el trabajo y el desarrollo humano | Personas beneficiadas de servicios de educación para el trabajo y el desarrollo humano | 200 | 22% | 49,740,800 | | | |
| | | | | BP2600263110203 | | | | Realizar 7 misiones humanitarias en la prevención a violaciones de derechos humanos | Misiones humanitarias realizadas | 7 | 4% | 9,363,520 | | | |
| 52010010006 | | I | Museo de la Casa de las Memorias del Conflicto y la Reconciliación adecuado, equipado y en operación en el territorio | BP26002781 | | | 1 | | | 1 | 100% | 341,397,020 | 17/01/2023 | 31/12/2023 | Secretaría de Paz y Cultura Ciudadana - Subsecretaría de Derechos Humanos y Construcción de Paz |
| | | | | BP2600278110101 | | Museo de la Casa de las Memorias del Conflicto y la Reconciliación adecuado, equipado y en operación en el territorio | 1 | Adecuar infraestructura de la casa de las memorias en la promoción a la cultura de la legalidad y la convivencia | Infraestructura para la promoción a la cultura de la legalidad y a la convivencia adecuada | 1 | 50% | 280,323,020 | | | |

| | | |
|--|--|-------------------------------|
|  <p>ALCALDÍA DE SANTIAGO DE CALI DIRECCIONAMIENTO ESTRATÉGICO PLANEACIÓN ECONOMICA Y SOCIAL</p> | <p>MODELO INTEGRADO DE PLANEACIÓN Y GESTIÓN (MIPG)</p> <p>FORMULACIÓN DEL PLAN DE ACCIÓN RELACIÓN DE LOS PROYECTOS DE COMPETENCIA DEL ORGANISMO FRENTE AL PLAN DE DESARROLLO CUADRO 1F</p> | <p>MEDE01.03.02.P006.F005</p> |
| | <p>VERSIÓN</p> | <p>008</p> |


| | | | | | |
|-----------|---------------------------------------|-------------------|------------|-----------|------|
| ORGANISMO | SECRETARIA DE PAZ Y CULTURA CIUDADANA | Fecha de reporte: | 18/01/2024 | Vigencia: | 2024 |
|-----------|---------------------------------------|-------------------|------------|-----------|------|

| Código organismo | Código general | Clase | Identificación de la dimensión, línea estratégica, programa, indicador y proyectos de inversión | Clasificación (BP) | Meta a alcanzar Plan Indicativo | Indicador de resultado del proyecto (Descripción) | Valor Indicador de resultado del proyecto | Meta de producto del proyecto (Descripción) | Indicador de producto del proyecto (Descripción) | Valor de la meta de producto del proyecto | Ponderación producto (%) | Presupuesto inicial (Pesos) | Día / Mes/ Año (Inicio) | Día / Mes / Año (Finalización) | Organismo responsable (Reparto administrativo) |
|------------------|----------------|-------|---|--------------------|---------------------------------|---|---|---|---|---|--------------------------|-----------------------------|-------------------------|--------------------------------|---|
| 4164 | | Pr | Fortalecimiento del museo de la casa de las memorias del conflicto y la reconciliación de Santiago de Cali | BP2600278110201 | | | | Realizar 1 documento de lineamientos técnicos en el funcionamiento y actualización del Museo de la Casa de las Memorias del Conflicto y la Reconciliación | Documento de lineamientos técnicos realizados | 1 | 30% | 50.098,080 | | | Secretaría de Paz y Cultura Ciudadana - Subsecretaría de Derechos Humanos y Construcción de Paz |
| | | | | BP2600278110202 | | | | Implementar 2 iniciativas en la promoción de la convivencia | Iniciativas para la promoción de la convivencia implementadas | 2 | 20% | 10.975,920 | | | |
| | 52010010007 | I | Plan de paz y convivencia pacífica implementado | BP26002750 | | | 16% | | | 24 | 100% | 428.673,786 | 16/01/2023 | 31/12/2023 | |
| 4164 | | Pr | Desarrollo de acciones para la implementación del plan de paz y cultura ciudadana en Santiago de Cali | BP2600275010101 | | Plan de paz y convivencia pacífica implementado | 16% | Implementar 24 iniciativas de 155 en la promoción de la convivencia pacífica | Iniciativas para la promoción de la convivencia implementadas | 24 | 80% | 264.451,504 | | | Secretaría de Paz y Cultura Ciudadana - Subsecretaría de Derechos Humanos y Construcción de Paz |
| | | | | BP2600275010201 | | | | Capacitar a 200 personas en estrategias de impacto que promuevan la paz y la convivencia pacífica. | Personas capacitadas | 200 | 20% | 164.222,282 | | | |
| | 52010010008 | I | Iniciativas de justicia comunitaria para la prevención y transformación de conflictos, implementadas | BP26002641 | | | 2 | | | 2 | 100% | 149.474,863 | 16/01/2023 | 31/12/2023 | |
| | | | | BP2600264110101 | | Iniciativas de Justicia Comunitaria para la prevención y transformación de conflictos, implementadas | 2 | Ejecutar 2 campañas de divulgación de Justicia comunitaria en la prevención y transformación de conflictos | Campañas de divulgación ejecutadas | 2 | 85% | 127.523,023 | | | Secretaría de Paz y Cultura Ciudadana - Subsecretaría de Prevención y Cultura Ciudadana |
| 4164 | | Pr | Contribución a la implementación de la justicia de paz como mecanismo de resolución alternativa de conflictos en Santiago de Cali | BP2600264110201 | | | | Suscribir 7 compromisos de articulación entre las instituciones responsables de la implementación de la Justicia de Paz | Compromisos suscritos | 7 | 15% | 21.951,840 | | | |
| | 52010010009 | I | Plan distrital de reincorporación y reconciliación con enfoque de género y diferencial formulado e implementado | BP26002657 | | | 1 | | | 1 | 100% | 222.061,997 | 18/01/2023 | 31/12/2023 | |
| | | | | BP2600265710101 | | | | Implementar 8 estrategias de promoción de la garantía de derechos | Estrategias de promoción de la garantía de derechos implementadas | 8 | 45% | 98.931,200 | | | |
| 4164 | | Pr | Desarrollo e implementación del plan distrital de reincorporación y reconciliación con enfoque de género y diferencial en la ciudad de Santiago de Cali | BP2600265710102 | | Plan distrital de reincorporación y reconciliación con enfoque de género y diferencial formulado e implementado | 1 | Actualizar documento del Plan distrital de reincorporación y reconciliación con enfoque de género y diferencial | Documentos de lineamientos técnicos realizados | 1 | 17% | 38.802,000 | | | Secretaría de Paz y Cultura Ciudadana - Subsecretaría de Derechos Humanos y Construcción de Paz |
| | | | | BP2600265710103 | | | | Generar 3 espacios de integración de oferta pública | Espacios de integración de oferta pública generados | 3 | 16% | 35.044,480 | | | |
| | | | | BP2600265710201 | | | | Promover un espacio de participación | Espacios de participación promovidos | 1 | 22% | 49.284,317 | | | |
| | 52010010010 | I | Iniciativas institucionales de prevención y promoción de la vulneración de derechos humanos en salud y en salud mental creadas | BP26002751 | | | 5 | | | 5 | 100% | 469.359,240 | 17/01/2023 | 31/12/2023 | |

| | | | | | | | | | | | | | |
|--|--|--|--|--|--|--|--|--|--|--|------------------------|-----|--|
|  <p>ALCALDIA DE SANTIAGO DE CALI DIRECCIONAMIENTO ESTRATEGICO PLANEACION ECONOMICA Y SOCIAL</p> | <p>MODELO INTEGRADO DE PLANEACIÓN Y GESTIÓN (MIPG)</p> <p>FORMULACIÓN DEL PLAN DE ACCIÓN RELACIÓN DE LOS PROYECTOS DE COMPETENCIA DEL ORGANISMO FRENTE AL PLAN DE DESARROLLO CUADRO 1F</p> | | | | | | | | | | MEDE01.03.02.P006.F005 | | |
| | | | | | | | | | | | VERSIÓN | 008 | |


| | | | | | | | | | | | | | | |
|-----------|---------------------------------------|--|--|--|--|--|--|--|--|--|-------------------|------------|-----------|------|
| ORGANISMO | SECRETARIA DE PAZ Y CULTURA CIUDADANA | | | | | | | | | | Fecha de reporte: | 18/01/2024 | Vigencia: | 2024 |
|-----------|---------------------------------------|--|--|--|--|--|--|--|--|--|-------------------|------------|-----------|------|

| Código organismo | Código general | Clase | Identificación de la dimensión, línea estratégica, programa, indicador y proyectos de inversión | Clasificación (BP) | Meta a alcanzar Plan Indicativo | Indicador de resultado del proyecto (Descripción) | Valor Indicador de resultado del proyecto | Meta de producto del proyecto (Descripción) | Indicador de producto del proyecto (Descripción) | Valor de la meta de producto del proyecto | Ponderación producto (%) | Presupuesto inicial (Pesos) | Día / Mes / Año (Inicio) | Día / Mes / Año (Finalización) | Organismo responsable (Reparto administrativo) | | | | | |
|------------------|----------------|---|--|--------------------|--|--|---|---|---|---|--|-----------------------------|--------------------------|--------------------------------|---|------------|------------|-------------|-----------|------------|
| 4164 | | Pr | Desarrollo de Iniciativas institucionales de prevención y promoción de la vulneración de Derechos Humanos en Salud y en Salud Mental en Santiago de Cali | BP2600275110101 | | Iniciativas institucionales de prevención y promoción de la vulneración de derechos humanos en Salud y en salud mental creadas | 5 | Capacitar 100 personas en derechos humanos de los pacientes con alguna afectación en su salud física o mental, sus familia y comunidad. | Personas capacitadas | 100 | 35% | 261,751,680 | | | Secretaría de Paz y Cultura Ciudadana - Subsecretaría de Derechos Humanos y Construcción de Paz | | | | | |
| | | | | BP2600275110201 | | | | Implementar 5 estrategias de promoción de la garantía de derechos Humanos en Salud y en Salud Mental | Estrategias de promoción de la garantía de derechos implementadas | 5 | 29% | 52,436,640 | | | | | | | | |
| | | | | BP2600275110301 | | | | Realizar un documento técnico en la gestión de los procesos de atención en salud y salud mental. | Documentos de lineamientos técnicos realizados | 1 | 36% | 155,170,920 | | | | | | | | |
| 52010010011 | I | Red de defensoras y defensores populares de DDHH y construcción de paz urbana implementada | BP26002739 | | Red de defensoras y defensores populares de DDHH y construcción de paz urbana implementada | 1 | | | Personas capacitadas | 60 | 100% | 333,503,308 | 18/01/2023 | 31/12/2023 | Secretaría de Paz y Cultura Ciudadana - Subsecretaría de Derechos Humanos y Construcción de Paz | | | | | |
| | | | BP2600273910101 | | | | | | | 60 | 40% | 144,939,108 | | | | | | | | |
| | | | BP2600273910201 | | | | | | | Realizar un documento técnico en prevención ante las vulneraciones de Derechos Humanos de defensores y defensoras populares de Derechos Humanos y Construcción de Paz | Documentos de lineamientos técnicos realizados | 1 | 60% | 188,564,200 | | | | | | |
| 4164 | Pr | Conformación de la Red de Defensores y Defensoras Populares de Derechos Humanos para la construcción de Paz Urbana de Santiago de Cali. | BP2600273910201 | | Red de defensoras y defensores populares de DDHH y construcción de paz urbana implementada | 1 | | Realizar un documento técnico en prevención ante las vulneraciones de Derechos Humanos de defensores y defensoras populares de Derechos Humanos y Construcción de Paz | Documentos de lineamientos técnicos realizados | 1 | 60% | 188,564,200 | | | Secretaría de Paz y Cultura Ciudadana - Subsecretaría de Derechos Humanos y Construcción de Paz | | | | | |
| | | | BP26002983 | | | | | | | | | | | | | 2 | 100% | 323,814,761 | 6/02/2023 | 31/12/2023 |
| | | | BP2600298310101 | | | | | | | | | | | | | 2 | 50% | 225,292,921 | | |
| 52010010013 | I | Política pública de paz y reconciliación, adoptada | BP2600298310201 | | Política pública de paz y reconciliación, adoptada | 1 | | Brindar protección a 20 personas en riesgo extraordinario y extremo | Personas en riesgo extraordinario y extremo protegidas | 20 | 50% | 98,521,840 | | | Secretaría de Paz y Cultura Ciudadana - Subsecretaría de Derechos Humanos y Construcción de Paz | | | | | |
| | | | BP26002636 | | | | | | | 1 | 100% | 233,612,370 | | | | 17/01/2023 | 31/12/2023 | | | |
| | | | BP2600263610101 | | | | | | | 1 | 75% | 175,373,558 | | | | | | | | |
| 4164 | Pr | Fortalecimiento de la cohesión social y prevención de la violencia social a través de la adopción de la política pública de paz y reconciliación en la ciudad de Cali | BP2600263610201 | | Política pública de paz y reconciliación, adoptada | 1 | | Promover 7 espacios de participación, ciudadana, diálogo y concertación para la construcción de paz y la reconciliación | Espacios de participación promovidos | 7 | 25% | 58,238,812 | | | Secretaría de Paz y Cultura Ciudadana - Subsecretaría de Derechos Humanos y Construcción de Paz | | | | | |
| | | | BP2600263610201 | | | | | | | 7 | 25% | 58,238,812 | | | | | | | | |
| | | | BP2600263610201 | | | | | | | 7 | 25% | 58,238,812 | | | | | | | | |
| 52010010014 | I | Ruta para la protección de las violencias individuales y colectivas contra líderes y lideresas de procesos, organizaciones y movimientos sociales | | | | | | | | | | | | | | | | | | |

| | | | | | | | | | | | | |
|---|--|--|--|--|--|--|--|--|--|--|------------------------|-----|
|  ALCALDÍA DE SANTIAGO DE CALI DIRECCIONAMIENTO ESTRATEGICO PLANEACION ECONOMICA Y SOCIAL | MODELO INTEGRADO DE PLANEACIÓN Y GESTIÓN (MIPG) FORMULACIÓN DEL PLAN DE ACCIÓN RELACIÓN DE LOS PROYECTOS DE COMPETENCIA DEL ORGANISMO FRENTE AL PLAN DE DESARROLLO CUADRO 1F | | | | | | | | | | MEDE01.03.02.P006.F005 | |
| | | | | | | | | | | | VERSIÓN | 008 |


| | | | | | | | | | | | | | | |
|-----------|---------------------------------------|--|--|--|--|--|--|--|--|--|-------------------|------------|-----------|------|
| ORGANISMO | SECRETARIA DE PAZ Y CULTURA CIUDADANA | | | | | | | | | | Fecha de reporte: | 18/01/2024 | Vigencia: | 2024 |
|-----------|---------------------------------------|--|--|--|--|--|--|--|--|--|-------------------|------------|-----------|------|

| Código organismo | Código general | Clase | Identificación de la dimensión, línea estratégica, programa, indicador y proyectos de inversión | Clasificación (BP) | Meta a alcanzar Plan Indicativo | Indicador de resultado del proyecto (Descripción) | Valor Indicador de resultado del proyecto | Meta de producto del proyecto (Descripción) | Indicador de producto del proyecto (Descripción) | Valor de la meta de producto del proyecto | Ponderación producto (%) | Presupuesto inicial (Pesos) | Día / Mes/ Año (Inicio) | Día / Mes / Año (Finalización) | Organismo responsable (Reperto administrativo) |
|------------------|------------------------|--------|--|--------------------|---|---|---|--|---|---|--------------------------|-----------------------------|-------------------------|--------------------------------|---|
| 4164 | | Pr | Formulación de una ruta para la protección de violencias individuales y colectivas en contra de los líderes y lideresas de procesos, organizaciones y movimientos sociales de Santiago de Cali | BP26002633 | Ruta para la protección de las violencias individuales y colectivas contra líderes y lideresas de procesos, organizaciones y movimientos sociales | | 1 | Implementar un sistemas de información de los líderes, lideresas sociales, defensores y defensoras de Derechos Humanos | Sistemas de información implementados | 1 | 100% | 282,833,581 | 17/01/2023 | 31/12/2023 | Secretaría de Paz y Cultura Ciudadana - Subsecretaría de Derechos Humanos y Construcción de Paz |
| | | | | BP2600263310101 | | | | | | 1 | 25% | 70,745,141 | | | |
| | | | | BP2600263310102 | | | | Realizar un documento técnico de apoyo a la Ruta para la protección de las violencias | Documentos de lineamientos técnicos realizados. | 1 | 1% | 331,820 | | | |
| | | | | BP2600263310103 | | | 1 | Implementar una estrategias de promoción de la garantía de derechos humanos | Estrategias de promoción de la garantía de derechos humanos implementadas | 1 | 36% | 104,523,660 | | | |
| 4164 | 52010010016 | I | Espacios intersectoriales e interinstitucionales coordinados en estrategias de corresponsabilidad y cooperación en la consolidación de la paz territorial junto con líderes territoriales | BP2600263310201 | | | | Capacitar 200 personas en prevención, promoción y protección de Derechos Humanos | Personas capacitadas | 200 | 38% | 107,232,960 | | | Secretaría de Paz y Cultura Ciudadana - Subsecretaría de Derechos Humanos y Construcción de Paz |
| | | | | BP26002662 | | | 2 | | | 2 | 100% | 871,136,998 | 16/01/2023 | 31/12/2023 | |
| | | | | BP2600266210101 | | | 2 | Promover 2 espacios intersectoriales e interinstitucionales coordinados en estrategias de corresponsabilidad y cooperación en la consolidación de la paz territorial junto con líderes territoriales | Espacios de participación promovidos | 2 | 60% | 545,418,880 | | | |
| | | | | BP2600266210201 | | | | Generar 2 espacios de actores y corresponsables locales, nacionales e internacionales en los procesos de integración institucional | Espacios de integración de oferta pública generados | 2 | 40% | 325,718,118 | | | |
| 4164 | 5201002 52010020005 | P I | Cali Distrito Previene las Violencias Instituciones Educativas Oficiales que fortalecen estrategias distritales en educación para la paz y gestión dialógica del conflicto | BP26002982 | Instituciones Educativas Oficiales que fortalecen estrategias distritales en educación para la paz y gestión dialógica del conflicto | | 15 | Capacitar 500 personas en Instituciones educativas Oficiales con estrategias distritales en educación para la paz y gestión dialógica del conflicto. | Personas Capacitadas | 500 | 100% | 305,712,125 | 16/01/2023 | 31/12/2023 | Secretaría de Paz y Cultura Ciudadana - Subsecretaría de Derechos Humanos y Construcción de Paz |
| | | | | BP2600298210101 | | | 15 | | | 500 | 50% | 249,238,685 | | | |
| | | | | BP2600298210201 | | | | Realizar un documento metodológico de educación para la paz y gestión dialógica del conflicto | Documento metodológico realizado | 1 | 50% | 56,473,440 | | | |
| | | | | BP26004155 | | | 1 | | | 1 | 100% | 234,601,230 | 17/01/2023 | 31/12/2023 | |
| | 52010020007 | I | Política Pública de Barrismo Social formulada, aprobada y socializada, articulada con la ley 1445 de 2011 | | | | | | | | | | | | |

| | | | | |
|--|--|--|-------------------------------|--|
|  <p>ALCALDIA DE SANTIAGO DE CALI DIRECCIONAMIENTO ESTRATEGICO PLANEACION ECONOMICA Y SOCIAL</p> | <p>MODELO INTEGRADO DE PLANEACIÓN Y GESTIÓN (MIPG)</p> <p>FORMULACIÓN DEL PLAN DE ACCIÓN RELACIÓN DE LOS PROYECTOS DE COMPETENCIA DEL ORGANISMO FRENTE AL PLAN DE DESARROLLO CUADRO 1F</p> | | <p>MEDE01.03.02.P006.F005</p> | |
| | <p>VERSIÓN</p> | | <p>008</p> | |


| | | | | | |
|-----------|---------------------------------------|-------------------|------------|-----------|------|
| ORGANISMO | SECRETARIA DE PAZ Y CULTURA CIUDADANA | Fecha de reporte: | 18/01/2024 | Vigencia: | 2024 |
|-----------|---------------------------------------|-------------------|------------|-----------|------|

| Código organismo | Código general | Clase | Identificación de la dimensión, línea estratégica, programa, indicador y proyectos de inversión | Clasificación (BP) | Meta a alcanzar Plan Indicativo | Indicador de resultado del proyecto (Descripción) | Valor Indicador de resultado del proyecto | Meta de producto del proyecto (Descripción) | Indicador de producto del proyecto (Descripción) | Valor de la meta de producto del proyecto | Ponderación producto (%) | Presupuesto inicial (Pesos) | Día / Mes / Año (Inicio) | Día / Mes / Año (Finalización) | Organismo responsable (Reparto administrativo) |
|------------------|----------------|-------|---|--------------------|---------------------------------|---|---|--|---|---|--------------------------|-----------------------------|--------------------------|--------------------------------|--|
| 4164 | | Pr | Fortalecimiento de las acciones de formulación y socialización de la política pública del barrismo social en Santiago de Cali. | BP2600415510101 | | Política Pública de Barrismo Social formulada, aprobada y socializada, articulada con la ley 1445 de 2011 | 1 | Realizar documento de Política Pública de Barrismo Social formulada, aprobada y socializada, articulada con la ley 1445 de 2011 | Documentos de lineamientos técnicos Realizados | 1 | 49% | 179,840,600 | | | Secretaría de Paz y Cultura Ciudadana - Sub-Secretaría de Prevención y Cultura Ciudadana |
| | 52010020010 | I | Estrategias encaminadas a promover una cultura de paz interespecie y disminuir la violencia hacia los animales no humanos | BP2600415510201 | | | | Promover 25 espacios de participación | Espacios de participación promovidos | 25 | 51% | 54,760,630 | | | |
| | | | | BP26002643 | | | 1 | Capacitar a 515 personas en estrategias de cultura ciudadana que desincentiven el uso de los animales no humanos como recurso | Personas capacitadas | 515 | 47% | 181,182,375 | 17/01/2023 | 31/12/2023 | |
| 4164 | | Pr | Incorporación de la cultura de paz interespecie y de protección ambiental en Santiago de Cali | BP2600264310101 | | Estrategias encaminadas a promover una cultura de paz interespecie y disminuir la violencia hacia los animales no humanos | 1 | Implementar 1 estrategias de promoción de una cultura de paz interespecie y disminuir la violencia hacia los animales no humanos | Espacios de participación promovidos | 1 | 44% | 154,450,030 | | | Secretaría de Paz y Cultura Ciudadana - Sub-Secretaría de Prevención y Cultura Ciudadana |
| | | | | BP2600264310202 | | | | Generar un espacio de integración de oferta pública | Espacios de integración de oferta pública generados | 1 | 9% | 32,894,538 | | | |
| | 54 | D | Cali, gobierno incluyente | | | | | | | | | | | | |
| | 5402 | L | Gobierno Inteligente | | | | | | | | | | | | |
| | 5402001 | P | Fortalecimiento Institucional | | | | | | | | | | | | |
| | 54020010030 | I | Líneas de servicios certificadas del proceso Gestión de Paz y Cultura Ciudadana bajo la norma técnica de gestión de Calidad ISO 9001:2015 | BP26002956 | | | 1 | | | 1 | 100% | 1,575,713,005 | 19/01/2023 | 31/12/2023 | |
| | | | | BP2600295610101 | | Líneas de servicios certificadas del proceso Gestión de Paz y Cultura Ciudadana bajo la norma técnica de gestión de Calidad ISO 9001:2015 | 1 | Implementar un sistema de gestión en líneas de servicios certificadas del proceso Gestión de Paz y Cultura Ciudadana bajo la norma técnica de gestión de Calidad ISO 9001:2015 | Sistema de Gestión implementado | 1 | 75% | 1,405,507,200 | | | Secretaría de Paz y Cultura Ciudadana - Sub-Secretaría de Derechos Humanos y Construcción de Paz |
| 4164 | | Pr | Fortalecimiento de la gestión institucional por resultados basada en el modelo integrado de planeación y gestión de Santiago de Cali | BP2600295610201 | | | | Capacitar 150 personas en procesos de divulgación y socialización de los componentes del MIPG en los procesos | Personas capacitadas | 150 | 25% | 170,205,805 | | | |
| | 5402002 | P | Gestión de Información Estadística y Geográfica para la Evaluación de Resultados | | | | | | | | | | | | |
| | 54020020024 | I | Investigaciones cuantitativa y cualitativa en temas de paz, cultura ciudadana, respeto por la casa común y otros seres sintientes, derechos humanos y acuerdo de paz realizadas | BP26002674 | | | 1 | | | 1 | 100% | 226,607,999 | 18/01/2023 | 31/12/2023 | |

| | | | | | | | | | | | | |
|--|--|--|--|--|--|--|--|--|--|--|------------------------|-----|
|  <p>ALCALDIA DE SANTIAGO DE CALI DIRECCIONAMIENTO ESTRATEGICO PLANEACION ECONOMICA Y SOCIAL</p> | <p>MODELO INTEGRADO DE PLANEACIÓN Y GESTIÓN (MIPG)</p> <p>FORMULACIÓN DEL PLAN DE ACCIÓN RELACIÓN DE LOS PROYECTOS DE COMPETENCIA DEL ORGANISMO FRENTE AL PLAN DE DESARROLLO CUADRO 1F</p> | | | | | | | | | | MEDE01.03.02.P006.F005 | |
| | | | | | | | | | | | VERSIÓN | 008 |


| | | | | | | | | | | | | | | |
|-----------|---------------------------------------|--|--|--|--|--|--|--|--|--|-------------------|------------|-----------|------|
| ORGANISMO | SECRETARIA DE PAZ Y CULTURA CIUDADANA | | | | | | | | | | Fecha de reporte: | 18/01/2024 | Vigencia: | 2024 |
|-----------|---------------------------------------|--|--|--|--|--|--|--|--|--|-------------------|------------|-----------|------|

| Código organismo | Código general | Clase | Identificación de la dimensión, línea estratégica, programa, indicador y proyectos de inversión | Clasificación (BP) | Meta a alcanzar Plan Indicativo | Indicador de resultado del proyecto (Descripción) | Valor Indicador de resultado del proyecto | Meta de producto del proyecto (Descripción) | Indicador de producto del proyecto (Descripción) | Valor de la meta de producto del proyecto | Ponderación producto (%) | Presupuesto inicial (Pesos) | Día / Mes/ Año (Inicio) | Día / Mes / Año (Finalización) | Organismo responsable (Reparto administrativo) | |
|------------------|--------------------------------|---|---|--------------------|--|---|--|---|--|---|--------------------------|-----------------------------|---|--|---|--|
| 4164 | 5403 5403002 54030020001 | Pr | Formulación de investigaciones para paz, cultura ciudadana, respeto por la casa común y otros seres sintientes, derechos humanos y acuerdo de paz en Santiago de Cali | BP2600267410101 | | Investigaciones cuantitativa y cualitativa en temas de paz, cultura ciudadana, respeto por la casa común y otros seres sintientes, derechos humanos y acuerdo de paz realizadas | 1 | Elaborar un documento de investigación cuantitativa y cualitativa en temas de paz, cultura ciudadana, respeto por la casa común y otros seres sintientes, derechos humanos y acuerdo de paz | Documento de investigación elaborado | 1 | 40% | 109,153,680 | | | Secretaría de Paz y Cultura Ciudadana - Subsecretaría de Derechos Humanos y Construcción de Paz | |
| | | | | BP2600267410201 | | Implementar un sistema de información | Sistema de información implementado | 1 | 60% | 117,454,319 | | | | | | |
| | | L P I | Ciudadanía activa y gobernanza Cultura Ciudadana Política Pública de Cultura Ciudadana formulada, aprobada y socializada | BP26002568 | 1 | | | 1 | 100% | 103,142,194 | 16/01/2023 | 31/12/2023 | | | | |
| | | | | BP2600256810101 | 1 | Formular un documento de lineamientos técnicos de la Política Pública de Cultura Ciudadana | Documento de lineamientos técnicos formulado | 1 | 55% | 56,718,200 | | | Secretaría de Paz y Cultura Ciudadana - Sub-Secretaría de Prevención y Cultura Ciudadana | | | |
| 4164 | Pr | Fortalecimiento de las acciones de intervención en la Cultura Ciudadana de Santiago de Cali | BP2600256810201 | | Realizar 10 espacios de Socialización del documento de Política Pública de Cultura Ciudadana | Espacios de Socialización del documento de Política Pública de Cultura Ciudadana realizados | 10 | 45% | 46,423,994 | | | | | | | |
| | | | 54030020003 | I | Personas formadas en cultura ciudadana para la paz, la convivencia y la reconciliación | BP26002635 | 2100 | | 300 | 300 | 100% | 464,666,518 | | 18/01/2023 | 31/12/2023 | |
| | | | BP2600263510101 | | | | Atender 100 familias en pautas de crianza con perspectiva de género y reconciliación | Familias atendidas | 100 | 43% | 199,375,040 | | | | | |
| 4164 | | Pr | Formación de capacidades para resolver los conflictos del hogar y de convivencia ciudadana pacíficamente en la ciudad de Santiago Cali | BP2600263510102 | | Atender a 500 niños, niñas, adolescentes y jóvenes con servicio de protección en el restablecimiento de derechos | Niños, niñas, adolescentes y jóvenes atendidos con servicio de protección para el restablecimiento de derechos | 500 | 18% | 81,647,760 | | | Secretaría de Paz y Cultura Ciudadana - Subsecretaría de Derechos Humanos y Construcción de Paz | | | |
| | | | | BP2600263510201 | Personas formadas en cultura ciudadana para la paz, la convivencia y la reconciliación | 300 | Capacitar a 300 personas en interiorización y utilización de herramientas en la resolución pacífica en los conflictos cotidianos | Personas capacitadas | 300 | 12% | 54,087,740 | | | | | |
| | | | | BP2600263510301 | | Ejecutar 5 acciones con las comunidades | Acciones ejecutadas con las comunidades | 5 | 27% | 129,555,978 | | | | | | |
| | | | | BP26002639 | | | 1800 | 100% | 572,353,106 | 16/01/2023 | 31/12/2023 | | | | | |
| 4164 | | Pr | Formación en convivencia escolar y competencias ciudadanas en Santiago de Cali | BP2600263910101 | Formación en convivencia escolar y competencias ciudadanas en Santiago de Cali | 1800 | Capacitar a 1800 personas en habilidades en convivencia escolar y competencias ciudadanas | Personas capacitadas | 1800 | 89% | 510,571,560 | | | Secretaría de Paz y Cultura Ciudadana - Sub-Secretaría de Prevención y Cultura Ciudadana | | |
| | | | | BP2600263910201 | | Implementar 11 Iniciativas en la promoción de la convivencia | Iniciativas para la promoción de la convivencia implementadas | 11 | 11% | 61,781,546 | | | | | | |
| | | | | 54030020004 | I | Iniciativas institucionales y comunitarias en cultura ciudadana y promoción de nuevas normalidades apoyadas. | | 26 | | | | | | | | |
| BP26002646 | 8 | | 8 | 100% | | | 234,965,340 | 18/01/2023 | 31/12/2023 | | | | | | | |

| | | |
|--|--|-------------------------------|
|  <p>ALCALDÍA DE SANTIAGO DE CALI DIRECCIONAMIENTO ESTRATÉGICO PLANEACIÓN ECONOMICA Y SOCIAL</p> | <p>MODELO INTEGRADO DE PLANEACIÓN Y GESTIÓN (MIPG)</p> <p>FORMULACIÓN DEL PLAN DE ACCIÓN RELACIÓN DE LOS PROYECTOS DE COMPETENCIA DEL ORGANISMO FRENTE AL PLAN DE DESARROLLO CUADRO 1F</p> | <p>MEDE01.03.02.P006.F005</p> |
| | <p>VERSIÓN</p> | <p>008</p> |


| | | | | | |
|-----------|---------------------------------------|-------------------|------------|-----------|------|
| ORGANISMO | SECRETARIA DE PAZ Y CULTURA CIUDADANA | Fecha de reporte: | 18/01/2024 | Vigencia: | 2024 |
|-----------|---------------------------------------|-------------------|------------|-----------|------|

| Código organismo | Código general | Clase | Identificación de la dimensión, línea estratégica, programa, indicador y proyectos de inversión | Clasificación (BP) | Meta a alcanzar Plan Indicativo | Indicador de resultado del proyecto (Descripción) | Valor Indicador de resultado del proyecto | Meta de producto del proyecto (Descripción) | Indicador de producto del proyecto (Descripción) | Valor de la meta de producto del proyecto | Ponderación producto (%) | Presupuesto inicial (Pesos) | Día / Mes/ Año (Inicio) | Día / Mes / Año (Finalización) | Organismo responsable (Reparto administrativo) |
|------------------|----------------|-------|---|--------------------|---------------------------------|---|---|--|---|---|--------------------------|-----------------------------|-------------------------|--------------------------------|--|
| 4164 | | Pr | Fortalecimiento de iniciativas institucionales y comunitarias para la construcción de cultura ciudadana y paz en Santiago de Cali | BP2600264610101 | | | | Realizar un documento de lineamientos técnicos en iniciativas en buenas prácticas de cultura ciudadana y de construcción de paz. | Documentos de lineamientos técnicos realizados. | 1 | 87% | 203.590,855 | | | Secretaría de Paz y Cultura Ciudadana - Sub-Secretaría de Prevención y Cultura Ciudadana |
| | | | | BP2600264610201 | | Iniciativas institucionales y comunitarias en cultura ciudadana y promoción de nuevas normalidades apoyadas | 8 | Promover 8 espacios de participación de buenas prácticas de cultura ciudadana y de construcción de paz. | Espacios de participación promovidos. | 8 | 13% | 31.374,485 | | | |
| | | | | BP26003866 | | | 18 | | | 26 | 100% | 451.664,120 | 16/01/2023 | 31/12/2023 | |
| | | | | BP2600386610301 | | | | Capacitar 1000 personas en procesos de formación pedagógica en el cuidado de la vida y la adaptación a nuevos contextos sociales | Personas capacitadas | 1000 | 40% | 279.515,480 | | | |
| 4164 | | Pr | Implementación de estrategias de Cultura Ciudadana en el cuidado de la vida y la adaptación a nuevos contextos sociales en Santiago de Cali | BP2600386610201 | | | | Apoyar una instancia territorial de coordinación institucional de cultura ciudadana en torno al cuidado de la vida y la adaptación a nuevos contextos sociales | Instancias territoriales de coordinación institucional asistidas y apoyadas | 1 | 25% | 21.703,600 | | | Secretaría de Paz y Cultura Ciudadana - Sub-Secretaría de Prevención y Cultura Ciudadana |
| | | | | BP2600386610101 | | Iniciativas institucionales y comunitarias en cultura ciudadana y promoción de nuevas normalidades apoyadas | 18 | Realizar 26 iniciativas ambientales y pedagógicas en las estrategias del autocuidado y la adaptación a nuevos contextos sociales | Número de iniciativas | 26 | 35% | 150.445,040 | | | |
| 54030020005 | | I | Colectivos Urbanos y rurales de cultura ciudadana y construcción de Paz apoyados y promovidos | BP26002561 | | | 17 | | | 760 | 100% | 336.606,246 | 18/01/2023 | 31/12/2023 | |
| 4164 | | Pr | Fortalecimiento de la cultura ciudadana y las narrativas de paz, desde el arte en los colectivos urbanos y rurales de Santiago de Cali. | BP2600256110101 | | Colectivos Urbanos y rurales de cultura ciudadana y construcción de Paz apoyados y promovidos | 17 | Capacitar 760 personas que Promueven colectivos Urbanos y rurales de cultura ciudadana y construcción de Paz | Personas capacitadas | 760 | 55% | 183.557,671 | | | Secretaría de Paz y Cultura Ciudadana - Sub-Secretaría de Prevención y Cultura Ciudadana |
| | | | | BP2600256110201 | | | | Promover un espacio de participación | Espacios de participación promovidos | 1 | 45% | 153.048,575 | | | |
| 54030020006 | | I | Iniciativas institucionales de promoción a la caleñidad implementadas | BP26002634 | | | 6 | | | 6 | 100% | 258.926,949 | 18/01/2023 | 31/12/2023 | |
| | | | | BP2600263410101 | | | | Capacitar 100 personas en el sentido de pertenencia de los ciudadanos con la ciudad, su cultura y tradiciones. | Personas capacitadas | 100 | 54% | 138.661,629 | | | |
| 4164 | | Pr | Fortalecimiento de los procesos de identidad caleña en la cultura de Santiago de Cali | BP2600263410201 | | Iniciativas institucionales de promoción a la caleñidad implementadas | 6 | Realizar 6 iniciativas de promoción a la participación ciudadana en reconocimiento a la cultura de la caleñidad. | Número de iniciativas | 6 | 46% | 120.265,320 | | | Secretaría de Paz y Cultura Ciudadana - Sub-Secretaría de Prevención y Cultura Ciudadana |

| | | | | | | |
|--|---|--|--|--|------------------------|-----|
|  <p>ALCALDIA DE SANTIAGO DE CALI DIRECCIONAMIENTO ESTRATEGICO PLANEACION ECONOMICA Y SOCIAL</p> | <p>MODELO INTEGRADO DE PLANEACIÓN Y GESTIÓN (MIPG)</p> | | | | MEDE01.03.02.P006.F005 | |
| | <p>FORMULACIÓN DEL PLAN DE ACCIÓN RELACIÓN DE LOS PROYECTOS DE COMPETENCIA DEL ORGANISMO FRENTE AL PLAN DE DESARROLLO CUADRO 1F</p> | | | | VERSIÓN | 008 |


| | | | | | |
|-----------|---------------------------------------|-------------------|------------|-----------|------|
| ORGANISMO | SECRETARIA DE PAZ Y CULTURA CIUDADANA | Fecha de reporte: | 18/01/2024 | Vigencia: | 2024 |
|-----------|---------------------------------------|-------------------|------------|-----------|------|

| Código organismo | Código general | Clase | Identificación de la dimensión, línea estratégica, programa, indicador y proyectos de inversión | Clasificación (BP) | Meta a alcanzar Plan Indicativo | Indicador de resultado del proyecto (Descripción) | Valor Indicador de resultado del proyecto | Meta de producto del proyecto (Descripción) | Indicador de producto del proyecto (Descripción) | Valor de la meta de producto del proyecto | Ponderación producto (%) | Presupuesto inicial (Pesos) | Día / Mes/ Año (Inicio) | Día / Mes / Año (Finalización) | Organismo responsable (Reparto administrativo) |
|------------------|----------------|-------|---|--------------------|---------------------------------|---|---|--|---|---|--------------------------|----------------------------------|-------------------------|--------------------------------|--|
| 54030020007 | I | | Encuentros ciudadanos de sensibilización en temas de cultura ciudadana realizados | BP26002644 | | | 7 | Realizar un documento metologia en reconocimiento de la diversidad cultural y sus expresiones | Documentos metodológico realizados | 7 | 100% | 232,475,782 | 17/01/2023 | 31/12/2023 | |
| | | | | BP2600264410101 | | | | | | 1 | 49% | 114,255,360 | | | |
| | | | | BP2600264410102 | | | Encuentros ciudadanos de sensibilización en temas de cultura ciudadana realizados | 7 | Generar 7 espacios de integracion de ofertas publica en el reconocimiento e integracion intercultural | 7 | 29% | 66,923,122 | | | |
| | | | | BP2600264410201 | | | | Promover 5 espacios de participación en acciones que promueven o expresan la diversidad en sus distintas manifestaciones | Espacios de participación promovidos | 5 | 22% | 51,297,300 | | | |
| 4164 | | Pr | Fortalecimiento de la participación de las diferentes expresiones de la diversidad cultural presentes en la construcción de la Cultura Ciudadanía de Santiago de Cali | | | | | | | | | | | | Secretaria de Paz y Cultura Ciudadana - Sub-Secretaria de Prevencion y Cultura Ciudadana |
| Proyectos | | | 28 | | | | | | | | Presupuesto | 11,000,000,000 11,000,000,000 | | | |

| | | | | |
|--|--|--|-------------------------------|--|
|  <p>ALCALDÍA DE SANTIAGO DE CALI DIRECCIONAMIENTO ESTRATEGICO PLANEACION ECONOMICA Y SOCIAL</p> | <p>MODELO INTEGRADO DE PLANEACIÓN Y GESTIÓN (MIPG)</p> <p>FORMULACIÓN DEL PLAN DE ACCIÓN RELACIÓN DE LOS PROYECTOS DE COMPETENCIA DEL ORGANISMO FRENTE AL PLAN DE DESARROLLO CUADRO 1F</p> | | <p>MEDE01.03.02.P006.F005</p> | |
| | <p>VERSIÓN</p> | | <p>008</p> | |


| | | | | | |
|-----------|------------------------------------|-------------------|------------|-----------|------|
| ORGANISMO | SECRETARÍA DE DESARROLLO ECONÓMICO | Fecha de reporte: | 18/01/2024 | Vigencia: | 2024 |
|-----------|------------------------------------|-------------------|------------|-----------|------|

| Código organismo | Código general | Clase | Identificación de la dimensión, línea estratégica, programa, indicador y proyectos de inversión | Clasificación (BP) | Meta a alcanzar Plan Indicativo | Indicador de resultado del proyecto (Descripción) | Valor Indicador de resultado del proyecto | Meta de producto del proyecto (Descripción) | Indicador de producto del proyecto (Descripción) | Valor de la meta de producto del proyecto | Ponderación producto (%) | Presupuesto inicial (Pesos) | Día / Mes/ Año (Inicio) | Día / Mes / Año (Finalización) | Organismo responsable (Reparto administrativo) |
|------------------|----------------|-------|--|--------------------|---------------------------------|--|---|---|---|---|--------------------------|-----------------------------|-------------------------|--------------------------------|--|
| 4171 | 51 | D | Cali, Inteligente para la Vida | BP26003402 | | Actores oferentes de capacidades TIC formados y activos en la plataforma | 200 | Capacitar (200) personas en educación informal para aumentar la calidad y cantidad de talento humano para la industria TI | Personas capacitadas en programas informales de Tecnologías de la Información | 200 | 100% | 500,000,000 | 19/01/2024 | 31/12/2024 | Secretaría de Desarrollo Económico-Subsecretaría de Cadenas de Valor |
| | 5101 | L | Territorio Inteligente | | | | | | | | | | | | |
| | 5101001 | P | Cali Inteligente | | | | | | | | | | | | |
| | 51010010038 | I | Actores oferentes de capacidades TIC formados y activos en la plataforma | | | | | | | | | | | | |
| 4171 | 5102 | L | Economía Incluyente, Creativa y Clústeres Estratégicos | BP2600340210101 | | Actores oferentes de capacidades TIC formados y activos en la plataforma | 200 | Realizar (1) documento de evaluación | Documentos de evaluación realizados | 200 | 80% | 482,100,000 | 19/01/2024 | 31/12/2024 | Secretaría de Desarrollo Económico-Subsecretaría de Cadenas de Valor |
| | | | | BP2600340210201 | | | | | | | | | | | |
| | | | | BP26004119 | | | | Construir y dotar (2) centros de ciencia | Centros de Ciencia construidos y dotados | 2 | 100% | 4,650,000,000 | 19/01/2024 | 31/12/2024 | Secretaría de Desarrollo Económico-Subsecretaría de Cadenas de Valor |
| | | | | BP2600411910101 | | | | | | | | | | | |
| 4171 | 51020010007 | I | Laboratorios de innovación y emprendimientos en artes digitales desarrollados | BP26003071 | | Incrementar los niveles de alfabetización digital | 275 | Formar (75) personas en capital humano pertinente para el desarrollo empresarial de los territorios | Personas formadas en habilidades y competencias | 205 | 100% | 560,627,600 | 19/01/2024 | 31/12/2024 | Secretaría de Desarrollo Económico-Subsecretaría de Cadenas de Valor |
| | | | | | | | | | | | | | | | |
| | | | | | | | | Asistir técnicamente (105) Mipymes para el acceso a nuevos mercados | Empresas asistidas técnicamente | 105 | 71% | 335,000,000 | 01/04/2024 | 30/10/2024 | Secretaría de Desarrollo Económico-Subsecretaría de Cadenas de Valor |
| | | | | | | | | | | | | | | | |
| 4171 | 51020010008 | I | Emprendimientos y empresas de la industria cultural y creativa de Cali beneficiados con asistencia técnica | BP26004950 | | Personas emprendedoras incluidas al Ecosistema de Emprendimiento Empresarial de Santiago de Cali | 100 | Beneficiar a (100) personas, a través de servicios de asistencia técnica y acompañamiento productivo y empresarial | Personas beneficiadas | 100 | 100% | 788,211,750 | 01/04/2024 | 30/10/2024 | Secretaría de Desarrollo Económico-Subsecretaría de Cadenas de Valor |
| | | | | | | | | | | | | | | | |
| | | | | | | | | Apoyar (6) procesos de formación artística y cultura | Procesos de formación atendidos | 6 | 29% | 90,000,000 | 19/01/2024 | 31/12/2024 | Secretaría de Desarrollo Económico-Subsecretaría de Cadenas de Valor |
| | | | | | | | | | | | | | | | |
| 4171 | 51020010009 | I | Proyectos de inversión nacional y extranjera para el sector filmico apoyados | BP26003084 | | Número de proyectos de producción cinematográfica realizados en la ciudad de Cali | 6 | Beneficiar financieramente (6) producciones y coproducciones cinematográficas | Producciones beneficiadas | 6 | 41% | 271,027,200 | 19/01/2024 | 31/12/2024 | Secretaría de Desarrollo Económico-Subsecretaría de Cadenas de Valor |
| | | | | | | | | | | | | | | | |
| | | | | | | | | Promocionar a Colombia en (2) eventos como escenario de rodaje de películas | Eventos atendidos | 2 | 30% | 78,345,200 | 19/01/2024 | 31/12/2024 | Secretaría de Desarrollo Económico-Subsecretaría de Cadenas de Valor |
| | | | | | | | | | | | | | | | |
| 4171 | 5102002 | P | Territorios competitivos | BP26002737 | | Mipymes y/o emprendimientos fortalecidos en capacidades comerciales | 50 | Elaborar (1) documento de lineamientos técnicos | Documentos de lineamientos técnicos elaborados | 50 | 100% | 350,000,000 | 19/01/2024 | 31/12/2024 | Secretaría de Desarrollo Económico-Subsecretaría de Cadenas de Valor |
| | | | | | | | | | | | | | | | |
| | | | | | | | | Asistir técnicamente (50) Mipymes para el acceso a nuevos mercados | Empresas asistidas técnicamente | 50 | 80% | 124,372,400 | 19/01/2024 | 31/12/2024 | Secretaría de Desarrollo Económico-Subsecretaría de Cadenas de Valor |
| | | | | | | | | | | | | | | | |
| 4171 | 51020020002 | I | Pequeñas empresas conectadas y vinculadas comercialmente con empresas líderes de sectores productivos | BP2600273710101 | | Mipymes y/o emprendimientos fortalecidos en capacidades comerciales | 50 | Asistir técnicamente (50) Mipymes para el acceso a nuevos mercados | Empresas asistidas técnicamente | 50 | 80% | 124,372,400 | 19/01/2024 | 31/12/2024 | Secretaría de Desarrollo Económico-Subsecretaría de Cadenas de Valor |
| | | | | | | | | | | | | | | | |
| | | | | | | | | | | | | | | | |
| | | | | | | | | | | | | | | | |

| | | | | | | | | | | | | |
|--|--|--|--|--|--|--|--|--|--|--|------------------------|-----|
|  <p>ALCALDÍA DE SANTIAGO DE CALI DIRECCIONAMIENTO ESTRATÉGICO PLANEACIÓN ECONÓMICA Y SOCIAL</p> | <p>MODELO INTEGRADO DE PLANEACIÓN Y GESTIÓN (MIPG)</p> <p>FORMULACIÓN DEL PLAN DE ACCIÓN RELACIÓN DE LOS PROYECTOS DE COMPETENCIA DEL ORGANISMO FRENTE AL PLAN DE DESARROLLO CUADRO 1F</p> | | | | | | | | | | MEDE01.03.02.P006.F005 | |
| | | | | | | | | | | | VERSIÓN | 008 |


| | | | | | | | | | | | | | | |
|-----------|------------------------------------|--|--|--|--|--|--|--|--|--|-------------------|------------|-----------|------|
| ORGANISMO | SECRETARÍA DE DESARROLLO ECONÓMICO | | | | | | | | | | Fecha de reporte: | 18/01/2024 | Vigencia: | 2024 |
|-----------|------------------------------------|--|--|--|--|--|--|--|--|--|-------------------|------------|-----------|------|

| Código organismo | Código general | Clase | Identificación de la dimensión, línea estratégica, programa, indicador y proyectos de inversión | Clasificación (BP) | Meta a alcanzar Plan Indicativo | Indicador de resultado del proyecto (Descripción) | Valor Indicador de resultado del proyecto | Meta de producto del proyecto (Descripción) | Indicador de producto del proyecto (Descripción) | Valor de la meta de producto del proyecto | Ponderación producto (%) | Presupuesto inicial (Pesos) | Día / Mes/ Año (Inicio) | Día / Mes / Año (Finalización) | Organismo responsable (Reparto administrativo) |
|------------------|----------------|-------|---|--------------------|---------------------------------|---|---|---|---|---|--------------------------|-----------------------------|-------------------------|--------------------------------|---|
| 4171 | 5103 | L | Posicionamiento Local en el Ámbito Internacional | | | | | | | | | | | | |
| | 5103001 | P | Marca de Ciudad para un Distrito Especial | | | | | | | | | | | | |
| | 51030010003 | I | Alianzas estratégicas implementadas para la promoción de la ciudad a nivel nacional e internacional | | | | | | | | | | | | |
| | | | | BP26004335 | | | 1 | | | 1 | | | | | |
| 4171 | | pr | Fortalecimiento a la promoción y atracción de inversión a nivel nacional e internacional de Santiago de Cali | BP2600433510101 | | Alianzas estratégicas implementadas para la promoción de la ciudad a nivel nacional e internacional | 1 | Elaborar (1) documento de lineamientos técnicos | Documentos de planeación elaborados | 1 | 100% | 750,000,000 | 15/04/2024 | 31/12/2024 | Secretaría de Desarrollo Económico-Subsecretaría de Servicios Productivos y Comercio Colaborativo |
| | 5104 | L | Empleabilidad y Emprendimiento | | | | | | | | | | | | |
| | 5104001 | P | Empleabilidad con Enfoque Diferencial y de Género | | | | | | | | | | | | |
| | 51040010001 | I | Personas formadas en competencias laborales para la inserción en los sectores de mayor demanda del mercado laboral, con enfoque diferencial, de género y generacional | | | | 330 | | | 330 | | | | | |
| 4171 | | | | BP26004927 | | | 180 | | | 180 | 100% | 412,539,990 | 01/04/2024 | 30/10/2024 | |
| | | pr | Fortalecimiento de competencias laborales con enfoque diferencial, de género y generacional para los habitantes de la comuna 12 de Santiago de Cali | BP2600492710101 | | | | Realizar (1) documento de lineamientos técnicos | Documentos de lineamiento técnicos realizados | 1 | 20% | 8,679,990 | | | Secretaría de Desarrollo Económico-Subsecretaría de Servicios Productivos y Comercio Colaborativo |
| | | | | BP2600492710201 | | Personas desempleadas vinculadas a estrategia de inclusión laboral | 180 | Formar (180) personas para el trabajo en competencias para la inserción laboral | Servicio de formación para el trabajo en competencias para la inserción laboral | 180 | 80% | 403,860,000 | | | |
| | | | | BP26004994 | | | 150 | | | 150 | 100% | 540,000,000 | 01/04/2024 | 30/10/2024 | |
| 4171 | | pr | Fortalecimiento de competencias laborales con enfoque diferencial, de género y generacional en la comuna 20 de Santiago de Cali | BP2600499410101 | | | | Realizar (1) documento de lineamientos técnicos | Documentos de lineamiento técnicos realizados | 1 | 20% | 3,700,000 | | | Secretaría de Desarrollo Económico-Subsecretaría de Servicios Productivos y Comercio Colaborativo |
| | | | | BP2600499410201 | | Personas desempleadas vinculadas a estrategia de inclusión laboral | 150 | Formar (150) personas indígenas para el trabajo en competencias para la inserción laboral | Personas formadas | 150 | 80% | 536,300,000 | | | |
| | 51040010004 | I | Personas vinculadas a rutas para la inserción laboral | | | | 2000 | | | 2000 | | | | | |
| | | | | BP26003140 | | | 2000 | | | 2000 | 100% | 100,000,000 | 19/01/2024 | 31/12/2024 | |
| 4171 | | | | BP2600314010101 | | | | Realizar (1) documento de lineamientos técnicos | Documentos de lineamientos técnicos realizados | 1 | 20% | 25,500,000 | | | |
| | | pr | Desarrollo de rutas de acercamiento entre la oferta y la demanda laboral a personas desempleadas en Santiago de Cali | BP2600314010201 | | Personas desempleadas vinculadas a rutas de inclusión laboral | 2000 | Asistir técnicamente (2000) personas para el trabajo decente | Personas asistidas técnicamente | 2000 | 50% | 50,500,000 | | | Secretaría de Desarrollo Económico-Subsecretaría de Servicios Productivos y Comercio Colaborativo |
| | | | | BP2600314010301 | | | | Realizar (1) asistencia técnica para la equidad laboral con enfoque de género | Asistencias técnicas realizadas | 1 | 30% | 24,000,000 | | | |
| | 51040010005 | I | Víctimas del conflicto armado formadas como técnicos laborales por competencias | | | | 100 | | | 100 | | | | | |
| 4171 | | | | BP26003129 | | | 100 | | | 100 | 100% | 315,000,000 | 19/04/2024 | 19/11/2024 | |
| | | | | BP2600312910101 | | | | Realizar (1) documento de lineamientos técnicos | Documentos de lineamiento técnicos realizados | 1 | 20% | 18,000,000 | | | |
| | | pr | Desarrollo de competencias como técnicos laborales a víctimas del conflicto armado para la empleabilidad en Santiago de Cali | BP2600312910201 | | Víctimas del conflicto armado formadas como técnicos laborales por competencias | 100 | Formar (100) personas para el trabajo en competencias para la inserción laboral | Personas formadas | 100 | 50% | 293,000,000 | | | Secretaría de Desarrollo Económico-Subsecretaría de Servicios Productivos y Comercio Colaborativo |
| | | | | | | | | | | | | | | | |

| | | | | | | | |
|--|--|--|--|--|--|------------------------|-----|
|  <p>ALCALDÍA DE SANTIAGO DE CALI DIRECCIONAMIENTO ESTRATÉGICO PLANEACIÓN ECONÓMICA Y SOCIAL</p> | <p>MODELO INTEGRADO DE PLANEACIÓN Y GESTIÓN (MIPG)</p> <p>FORMULACIÓN DEL PLAN DE ACCIÓN RELACIÓN DE LOS PROYECTOS DE COMPETENCIA DEL ORGANISMO FRENTE AL PLAN DE DESARROLLO CUADRO 1F</p> | | | | | MEDE01.03.02.P006.F005 | |
| | | | | | | VERSIÓN | 008 |


| | | | | | |
|-----------|------------------------------------|-------------------|------------|-----------|------|
| ORGANISMO | SECRETARÍA DE DESARROLLO ECONÓMICO | Fecha de reporte: | 18/01/2024 | Vigencia: | 2024 |
|-----------|------------------------------------|-------------------|------------|-----------|------|

| Código organismo | Código general | Clase | Identificación de la dimensión, línea estratégica, programa, indicador y proyectos de inversión | Clasificación (BP) | Meta a alcanzar Plan Indicativo | Indicador de resultado del proyecto (Descripción) | Valor Indicador de resultado del proyecto | Meta de producto del proyecto (Descripción) | Indicador de producto del proyecto (Descripción) | Valor de la meta de producto del proyecto | Ponderación producto (%) | Presupuesto inicial (Pesos) | Día / Mes/ Año (Inicio) | Día / Mes / Año (Finalización) | Organismo responsable (Reparto administrativo) |
|------------------|----------------|-------|---|--------------------|---------------------------------|--|---|---|--|---|--------------------------|-----------------------------|-------------------------|--------------------------------|---|
| | | | | BP2600312910301 | | | | Realizar (1) estrategia para el fortalecimiento de la política de formación para el trabajo | Estrategias realizadas | 1 | 30% | 4,000,000 | | | |
| | 5104002 | P | Fortalecimiento al Ecosistema del Emrendimiento Emoesarial v Social | | | | 2153 | | | 100 | | | | | |
| | 51040020001 | I | Personas fortalecidas en el ecosistema de emprendimiento empresarial y social con enfoque diferencial v de género | | | | | | | | | | | | |
| | | | | BP26002967 | | | 100 | | | 100 | 100% | 1,186,464,800 | 19/01/2024 | 31/12/2024 | |
| | | | | BP2600296710101 | | | | Elaborar (1) documento de lineamientos técnicos | Documentos de lineamientos técnicos elaborados | 1 | 30% | 32,340,400 | | | |
| 4171 | | pr | Fortalecimiento al ecosistema empresarial y social con enfoque diferencial y de género en Santiago de Cali | | | Personas fortalecidas en el ecosistema de emprendimiento empresarial y social | 100 | Asistir técnicamente (100) emprendedores y/o empresas en edad temprana | Empresas asistidas técnicamente | 100 | 70% | 1,154,124,400 | | | Secretaría de Desarrollo Económico-Subsecretaría de Servicios Productivos y Comercio Colaborativo |
| | | | | BP2600296710201 | | | 130 | | | 130 | 100% | 468,466,520 | 01/03/2024 | 30/08/2024 | |
| 4171 | | pr | Fortalecimiento empresarial a las unidades productivas y microempresas de la comuna 18 de Santiago de Cali | | | Personas emprendedoras incluidas al Ecosistema de Emprendimiento Empresarial de Santiago de Cali | 130 | Beneficiar (130) personas técnicamente y con acompañamiento productivo y empresarial | Personas beneficiadas | 130 | 100% | 468,466,520 | | | Secretaría de Desarrollo Económico-Subsecretaría de Servicios Productivos y Comercio Colaborativo |
| | | | | BP26004991 | | | 210 | | | 210 | 100% | 869,131,500 | 01/03/2024 | 30/08/2024 | |
| 4171 | | pr | Fortalecimiento empresarial a las unidades productivas y microempresas de la comuna 10 de Santiago de Cali | | | Personas emprendedoras incluidas al Ecosistema de Emprendimiento Empresarial de Santiago de Cali | 210 | Beneficiar (210) personas técnicamente y con acompañamiento productivo y empresarial | Personas beneficiadas | 210 | 100% | 869,131,500 | | | Secretaría de Desarrollo Económico-Subsecretaría de Servicios Productivos y Comercio Colaborativo |
| | | | | BP26004945 | | | 120 | | | 120 | 100% | 365,285,448 | 01/03/2024 | 30/08/2024 | |
| 4171 | | pr | Fortalecimiento empresarial a las unidades productivas y microempresas de la comuna 13 de Santiago de Cali | | | Personas emprendedoras incluidas al Ecosistema de Emprendimiento Empresarial de Santiago de Cali | 120 | Beneficiar (120) personas técnicamente y con acompañamiento productivo y empresarial | Personas beneficiadas | 120 | 100% | 365,285,448 | | | Secretaría de Desarrollo Económico-Subsecretaría de Servicios Productivos y Comercio Colaborativo |
| | | | | BP26004952 | | | 125 | | | 125 | 100% | 806,686,197 | 19/01/2024 | 31/12/2024 | |
| 4171 | | pr | Fortalecimiento empresarial a las unidades productivas y microempresas de la comuna 14 de Santiago de Cali | | | Personas emprendedoras incluidas al Ecosistema de Emprendimiento Empresarial de Santiago de Cali | 125 | Beneficiar (125) personas técnicamente y con acompañamiento productivo y empresarial | Personas beneficiadas | 125 | 100% | 806,686,197 | | | Secretaría de Desarrollo Económico-Subsecretaría de Servicios Productivos y Comercio Colaborativo |
| | | | | BP26004932 | | | 100 | | | 100 | 30% | 600,000,000 | 01/04/2024 | 30/08/2024 | |
| 4171 | | pr | Fortalecimiento empresarial a las unidades productivas y microempresas de la comuna 15 de Santiago de Cali | | | Personas emprendedoras incluidas al Ecosistema de Emprendimiento Empresarial de Santiago de Cali | 100 | Beneficiar (100) personas técnicamente y con acompañamiento productivo y empresarial | Personas beneficiadas | 100 | 30% | 600,000,000 | | | Secretaría de Desarrollo Económico-Subsecretaría de Servicios Productivos y Comercio Colaborativo |
| | | | | BP26004948 | | | 200 | | | 200 | 100% | 677,225,698 | 01/03/2024 | 30/08/2024 | |
| 4171 | | pr | Fortalecimiento empresarial a las unidades productivas y microempresas de la comuna 16 de Santiago de Cali | | | Personas emprendedoras incluidas al Ecosistema de Emprendimiento Empresarial de Santiago de Cali | 200 | Beneficiar (200) personas técnicamente y con acompañamiento productivo y empresarial | Personas beneficiadas | 200 | 100% | 677,225,698 | | | Secretaría de Desarrollo Económico-Subsecretaría de Servicios Productivos y Comercio Colaborativo |
| | | | | BP26004971 | | | 88 | | | 88 | 100% | 250,000,000 | 01/04/2024 | 30/10/2024 | |
| 4171 | | pr | Fortalecimiento empresarial a las unidades productivas y microempresas de la comuna 21 de Santiago de Cali | | | Personas emprendedoras incluidas al Ecosistema de Emprendimiento Empresarial de Santiago de Cali | 88 | Beneficiar (88) personas técnicamente y con acompañamiento productivo y empresarial | Personas beneficiadas | 88 | 100% | 250,000,000 | | | Secretaría de Desarrollo Económico-Subsecretaría de Servicios Productivos y Comercio Colaborativo |
| | | | | BP2600497110101 | | | 100 | | | 100 | 100% | 400,000,000 | 01/03/2024 | 31/08/2024 | |
| | | | | BP26004931 | | | | | | | | | | | |

| | | | | |
|--|--|--|-------------------------------|--|
|  <p>ALCALDIA DE SANTIAGO DE CALI DIRECCIONAMIENTO ESTRATEGICO PLANEACION ECONOMICA Y SOCIAL</p> | <p>MODELO INTEGRADO DE PLANEACIÓN Y GESTIÓN (MIPG)</p> <p>FORMULACIÓN DEL PLAN DE ACCIÓN RELACIÓN DE LOS PROYECTOS DE COMPETENCIA DEL ORGANISMO FRENTE AL PLAN DE DESARROLLO CUADRO 1F</p> | | <p>MEDE01.03.02.P006.F005</p> | |
| | <p>VERSIÓN</p> | | <p>008</p> | |


| | | | | | |
|-----------|------------------------------------|-------------------|------------|-----------|------|
| ORGANISMO | SECRETARÍA DE DESARROLLO ECONÓMICO | Fecha de reporte: | 18/01/2024 | Vigencia: | 2024 |
|-----------|------------------------------------|-------------------|------------|-----------|------|

| Código organismo | Código general | Clase | Identificación de la dimensión, línea estratégica, programa, indicador y proyectos de inversión | Clasificación (BP) | Meta a alcanzar Plan Indicativo | Indicador de resultado del proyecto (Descripción) | Valor Indicador de resultado del proyecto | Meta de producto del proyecto (Descripción) | Indicador de producto del proyecto (Descripción) | Valor de la meta de producto del proyecto | Ponderación producto (%) | Presupuesto inicial (Pesos) | Día / Mes/ Año (Inicio) | Día / Mes / Año (Finalización) | Organismo responsable (Reperto administrativo) |
|------------------|----------------|-------|---|--------------------|---------------------------------|--|---|--|--|---|--------------------------|-----------------------------|-------------------------|--------------------------------|---|
| 4171 | | pr | Fortalecimiento empresarial a las unidades productivas y microempresas de la comuna 3 de Santiago de Cali | BP2600493110101 | | Personas emprendedoras incluidas al Ecosistema de Emprendimiento Empresarial de Santiago de Cali | 100 | Beneficiar (100) personas técnicamente y con acompañamiento productivo y empresarial | Personas beneficiadas | 100 | 100% | 400,000,000 | | | Secretaría de Desarrollo Económico-Subsecretaría de Servicios Productivos y Comercio Colaborativo |
| | | | | BP26004942 | | | 150 | | | 150 | 100% | 536,751,488 | 01/03/2024 | 30/08/2024 | |
| 4171 | | pr | Fortalecimiento empresarial a unidades productivas de la comuna 4 de Santiago de Cali | BP2600494210101 | | Personas emprendedoras incluidas al Ecosistema de Emprendimiento Empresarial de Santiago de Cali | 150 | Beneficiar (150) personas técnicamente y con acompañamiento productivo y empresarial | Personas beneficiadas | 150 | 100% | 536,751,488 | | | Secretaría de Desarrollo Económico-Subsecretaría de Servicios Productivos y Comercio Colaborativo |
| | | | | BP26004935 | | | 100 | | | 100 | 100% | 528,375,448 | 01/03/2024 | 30/08/2024 | |
| 4171 | | pr | Fortalecimiento empresarial a las unidades productivas y microempresas de la comuna 5 de Santiago de Cali | BP2600493510101 | | Personas emprendedoras incluidas al Ecosistema de Emprendimiento Empresarial de Santiago de Cali | 100 | Beneficiar (100) personas técnicamente y con acompañamiento productivo y empresarial | Personas beneficiadas | 100 | 100% | 528,375,448 | | | Secretaría de Desarrollo Económico-Subsecretaría de Servicios Productivos y Comercio Colaborativo |
| | | | | BP26004941 | | | 200 | | | | 100% | 655,306,000 | 01/03/2024 | 30/08/2024 | |
| 4171 | | pr | Fortalecimiento empresarial a las unidades productivas y microempresas de la comuna 6 de Santiago de Cali | BP2600494110101 | | Personas emprendedoras incluidas al Ecosistema de Emprendimiento Empresarial de Santiago de Cali | 200 | Beneficiar (200) personas técnicamente y con acompañamiento productivo y empresarial | Personas beneficiadas | 200 | 100% | 655,306,000 | | | Secretaría de Desarrollo Económico-Subsecretaría de Servicios Productivos y Comercio Colaborativo |
| | | | | BP26004920 | | | 75 | | | 75 | 100% | 227,943,000 | 01/03/2024 | 30/08/2024 | |
| 4171 | | pr | Fortalecimiento empresarial a las unidades productivas y microempresas de la comuna 7 de Santiago de Cali | BP2600492010101 | | Personas emprendedoras incluidas al Ecosistema de Emprendimiento Empresarial de Santiago de Cali | 75 | Beneficiar (75) personas técnicamente y con acompañamiento productivo y empresarial | Personas beneficiadas | 75 | 100% | 227,943,000 | | | Secretaría de Desarrollo Económico-Subsecretaría de Servicios Productivos y Comercio Colaborativo |
| | | | | BP2600490 | | | 130 | | | 130 | 100% | 726,336,820 | 01/03/2024 | 30/08/2024 | |
| 4171 | | pr | Fortalecimiento empresarial a las unidades productivas y microempresas de la comuna 9 de Santiago de Cali | BP2600490110101 | | Personas emprendedoras incluidas al Ecosistema de Emprendimiento Empresarial de Santiago de Cali | 130 | Beneficiar (130) personas técnicamente y con acompañamiento productivo y empresarial | Personas beneficiadas | 130 | 100% | 726,336,820 | | | Secretaría de Desarrollo Económico-Subsecretaría de Servicios Productivos y Comercio Colaborativo |
| | | | | BP26004953 | | | 15 | | | 15 | 100% | 25,000,000 | 01/04/2024 | 30/10/2024 | |
| 4171 | | pr | Fortalecimiento empresarial a las unidades productivas y microempresas del corregimiento de Felidia de Santiago de Cali | BP2600495310101 | | Personas emprendedoras incluidas al Ecosistema de Emprendimiento Empresarial de Santiago de Cali | 15 | Beneficiar (15) personas técnicamente y con acompañamiento productivo y empresarial | Personas beneficiadas | 15 | 100% | 25,000,000 | | | Secretaría de Desarrollo Económico-Subsecretaría de Servicios Productivos y Comercio Colaborativo |
| | | | | BP26004951 | | | 60 | | | 60 | 100% | 291,036,528 | 01/04/2024 | 30/10/2024 | |
| 4171 | | pr | Fortalecimiento empresarial a las unidades productivas y microempresas del corregimiento de Golondrinas de Santiago de Cali | BP2600495110101 | | Personas emprendedoras incluidas al Ecosistema de Emprendimiento Empresarial de Santiago de Cali | 60 | Beneficiar (60) personas técnicamente y con acompañamiento productivo y empresarial | Personas beneficiadas | 60 | 100% | 291,036,528 | | | Secretaría de Desarrollo Económico-Subsecretaría de Servicios Productivos y Comercio Colaborativo |
| | | | | BP26004958 | | | 125 | | | 125 | 100% | 570,625,195 | 01/03/2024 | 30/08/2024 | |
| 4171 | | pr | Fortalecimiento empresarial a las unidades productivas y microempresas del corregimiento de La Bulterra de Santiago de Cali | BP2600495810101 | | Personas emprendedoras incluidas al Ecosistema de Emprendimiento Empresarial de Santiago de Cali | 125 | Beneficiar (125) personas técnicamente y con acompañamiento productivo y empresarial | Personas beneficiadas | 125 | 100% | 570,625,195 | | | Secretaría de Desarrollo Económico-Subsecretaría de Servicios Productivos y Comercio Colaborativo |
| | | | | BP26004955 | | | 50 | | | 50 | 100% | 223,476,104 | 01/04/2024 | 30/10/2024 | |
| 4171 | | pr | Fortalecimiento empresarial a las unidades productivas y microempresas del corregimiento de Navarro de Santiago de Cali | BP2600495510101 | | Personas emprendedoras incluidas al Ecosistema de Emprendimiento Empresarial de Santiago de Cali | 50 | Beneficiar (50) personas técnicamente y con acompañamiento productivo y empresarial | Personas beneficiadas | 50 | 100% | 223,476,104 | | | Secretaría de Desarrollo Económico-Subsecretaría de Servicios Productivos y Comercio Colaborativo |
| | | | | BP26004947 | | | 75 | | | 75 | 100% | 288,131,555 | 01/03/2024 | 30/08/2024 | |

| | | | | | | | | | | | | | |
|--|--|--|--|--|--|--|--|--|--|--|------------------------|-----|--|
|  <p>ALCALDÍA DE SANTIAGO DE CALI DIRECCIONAMIENTO ESTRATEGICO PLANEACION ECONOMICA Y SOCIAL</p> | <p>MODELO INTEGRADO DE PLANEACIÓN Y GESTIÓN (MIPG)</p> <p>FORMULACIÓN DEL PLAN DE ACCIÓN</p> <p>RELACIÓN DE LOS PROYECTOS DE COMPETENCIA DEL ORGANISMO FRENTE AL PLAN DE DESARROLLO</p> <p>CUADRO 1F</p> | | | | | | | | | | MEDE01.03.02.P006.F005 | | |
| | | | | | | | | | | | VERSIÓN | 008 | |


| | | | | | | | | | | | | | | |
|-----------|------------------------------------|--|--|--|--|--|--|--|--|--|-------------------|------------|-----------|------|
| ORGANISMO | SECRETARÍA DE DESARROLLO ECONÓMICO | | | | | | | | | | Fecha de reporte: | 18/01/2024 | Vigencia: | 2024 |
|-----------|------------------------------------|--|--|--|--|--|--|--|--|--|-------------------|------------|-----------|------|

| Código organismo | Código general | Clase | Identificación de la dimensión, línea estratégica, programa, indicador y proyectos de inversión | Clasificación (BP) | Meta a alcanzar Plan Indicativo | Indicador de resultado del proyecto (Descripción) | Valor Indicador de resultado del proyecto | Meta de producto del proyecto (Descripción) | Indicador de producto del proyecto (Descripción) | Valor de la meta de producto del proyecto | Ponderación producto (%) | Presupuesto inicial (Pesos) | Día / Mes/ Año (Inicio) | Día / Mes / Año (Finalización) | Organismo responsable (Reparto administrativo) |
|------------------|---------------------|-------|--|--------------------|---------------------------------|--|---|--|---|---|--------------------------|-----------------------------|-------------------------|--------------------------------|---|
| 4171 | | pr | Fortalecimiento empresarial a las unidades productivas y microempresas del corregimiento Panco de Santiago de Cali | BP2600494710101 | | Personas emprendedoras incluidas al Ecosistema de Emprendimiento Empresarial de Santiago de Cali | 75 | Beneficiar (75) personas técnicamente y con acompañamiento productivo y empresarial | Personas beneficiadas | 75 | 100% | 288,131,555 | | | Secretaría de Desarrollo Económico-Subsecretaría de Servicios Productivos y Comercio Colaborativo |
| | 51040020003 | I | Centros para el Emprendimiento y Desarrollo Empresarial y Social CEDES, en funcionamiento | BP26004334 | | | 1 | | | 1 | 100% | 350,000,000 | 19/01/2024 | 31/12/2024 | Secretaría de Desarrollo Económico-Subsecretaría de Servicios Productivos y Comercio Colaborativo |
| 4171 | | pr | Adecuación de Centros de Desarrollo Empresarial para el fortalecimiento de emprendimientos y/o mipymes en Cali | BP2600433410101 | | Centros para el Emprendimiento y Desarrollo Empresarial y Social CEDES, en funcionamiento | 1 | Mantener (1) Centros de convención | Centro de convención mantenido | 1 | 100% | 350,000,000 | | | Secretaría de Desarrollo Económico-Subsecretaría de Servicios Productivos y Comercio Colaborativo |
| | 51040020005 | I | Experiencias de fortalecimiento empresarial para mercados competitivos, desarrolladas | BP26004978 | | | 190 | | | 190 | 100% | 585,610,966 | 01/03/2024 | 30/08/2024 | Secretaría de Desarrollo Económico-Subsecretaría de Servicios Productivos y Comercio Colaborativo |
| 4171 | | pr | Fortalecimiento empresarial a las unidades productivas y microempresas de la comuna 17 de Santiago de Cali | BP2600497810101 | | Unidades productivas y microempresas incluidas en el ecosistema empresarial de santiago de cali | 190 | Asistir técnicamente (190) emprendedores y/o empresas en edad temprana | Empresas asistida técnicamente | 190 | 100% | 585,610,966 | | | Secretaría de Desarrollo Económico-Subsecretaría de Servicios Productivos y Comercio Colaborativo |
| | 5105 5105001 | L P | Economía Solidaria y del Bien Colectivo Economía Solidaria. Colaborativa v Fondo de Ooportunidades | | | | | | | | | | | | |
| | 51050010004 | I | Personas en proceso de reincorporación, reintegración, desvinculados del conflicto armado con acompañamiento productivo para la generación de ingresos | BP26003021 | | | 15 | | | 15 | | | | | |
| | | | | BP26003021 | | | 15 | | | 15 | 100% | 102,948,000 | 19/03/2024 | 31/12/2024 | |
| 4171 | | pr | Fortalecimiento de estrategias para la generación de ingresos de las personas en proceso de reincorporación, reintegración, desvinculados del conflicto armado de Cali | BP2600302110101 | | Personas con unidades productivas fortalecidas | 15 | Beneficiar (15) personas con asistencia técnica y con acompañamiento productivo y empresarial | Personas beneficiadas | 15 | 40% | 15,346,400 | | | Secretaría de Desarrollo Económico-Subsecretaría de Servicios Productivos y Comercio Colaborativo |
| | | | | BP2600302110201 | | | | Asistir técnicamente (15) Mipymes para el acceso a nuevos mercados | Empresas asistidas técnicamente | 15 | 60% | 87,601,600 | | | |
| | 51050010005 | I | Organizaciones del sector solidario fomentadas y fortalecidas en capacidades técnicas, administrativas y productivas | BP26003032 | | | 0 | | | 15 | | | | | |
| | | | | BP26003032 | | | 0 | | | 15 | 100% | 350,000,000 | 19/01/2024 | 31/12/2024 | |
| | | | | BP2600303210101 | | | | Asistir (15) empresas para la formalización empresarial y de productos y/o Servicio | Empresas asistidas técnicamente en temas de legalidad y/o formalización | 15 | 30% | 48,394,800 | | | Secretaría de Desarrollo Económico-Subsecretaría de Servicios Productivos y Comercio Colaborativo |
| 4171 | | pr | Fortalecimiento para la generación de capacidades de las organizaciones del sector de economía solidaria de Cali | BP2600303210201 | | Organizaciones del sector solidario fomentadas y fortalecidas en capacidades técnicas, administrativas y productivas | 15 | Beneficiar (15) unidades productivas para la transferencia y/o implementación de metodologías de aumento de la productividad | Unidades productivas beneficiadas en la implementación de estrategias para incrementar su productividad | 15 | 70% | 301,605,200 | | | |
| | 51050010008 | I | Unidades productivas fortalecidas con créditos solidarios | BP26003896 | | | 1000 1000 | | | 1000 1000 | 100% | 12,462,107,679 | 19/01/2024 | 31/12/2024 | |
| 4171 | | pr | Fortalecimiento financiero a unidades productivas con créditos solidarios y capital semilla en Santiago de Cali | BP2600389610101 | | Emprendimientos y Mipymes fortalecidos financieramente | 1000 | Financiar (1000) planes de negocio para la creación de empresas | Planes de negocios financiados | 1000 | 98% | 11,838,107,679 | | | Secretaría de Desarrollo Económico-Despacho |
| | | | | BP2600389610201 | | | | Acompañar (1000) planes de negocio | Planes de negocio acompañados | 100 | 2% | 624,000,000 | | | |
| | 5105002 51050020002 | P I | Fortalecimiento a las Unidades Productivas Rurales v Mercados de Paz Mercados agroecológicos y campesinos realizados | BP26003147 | | | 5 5 | | | 5 5 | 100% | 300,000,000 | 19/01/2024 | 31/12/2024 | |

| | | |
|--|--|-------------------------------|
|  <p>ALCALDÍA DE SANTIAGO DE CALI DIRECCIONAMIENTO ESTRATÉGICO PLANEACIÓN ECONOMICA Y SOCIAL</p> | <p>MODELO INTEGRADO DE PLANEACIÓN Y GESTIÓN (MIPG)</p> <p>FORMULACIÓN DEL PLAN DE ACCIÓN RELACIÓN DE LOS PROYECTOS DE COMPETENCIA DEL ORGANISMO FRENTE AL PLAN DE DESARROLLO CUADRO 1F</p> | <p>MEDE01.03.02.P006.F005</p> |
| | <p>VERSIÓN</p> | <p>008</p> |


| | | | | | |
|-----------|------------------------------------|-------------------|------------|-----------|------|
| ORGANISMO | SECRETARÍA DE DESARROLLO ECONÓMICO | Fecha de reporte: | 18/01/2024 | Vigencia: | 2024 |
|-----------|------------------------------------|-------------------|------------|-----------|------|

| Código organismo | Código general | Clase | Identificación de la dimensión, línea estratégica, programa, indicador y proyectos de inversión | Clasificación (BP) | Meta a alcanzar Plan Indicativo | Indicador de resultado del proyecto (Descripción) | Valor Indicador de resultado del proyecto | Meta de producto del proyecto (Descripción) | Indicador de producto del proyecto (Descripción) | Valor de la meta de producto del proyecto | Ponderación producto (%) | Presupuesto inicial (Pesos) | Día / Mes/ Año (Inicio) | Día / Mes / Año (Finalización) | Organismo responsable (Reparto administrativo) |
|------------------|----------------|-------|---|--------------------|---------------------------------|--|---|---|--|---|--------------------------|-----------------------------|-------------------------|--------------------------------|---|
| 4171 | | pr | Mejoramiento comercial de los mercados campesinos con prácticas agrícolas de producción limpia de Santiago de Cali | BP2600314710101 | | | | Beneficiar (50) unidades productivas con acompañamiento productivo y empresarial | Unidades productivas beneficiadas | 50 | 35% | 133,425,600 | | | Secretaría de Desarrollo Económico-Subsecretaría de Servicios Productivos y Comercio Colaborativo |
| | | | | BP2600314710201 | | Mercados agroecológicos y campesinos realizados | 5 | Apoyar (5) organizaciones para la comercialización | Organizaciones de productores formales apoyadas | 5 | 65% | 166,574,400 | | | |
| | 51050020003 | I | Sistema de operación de las plazas de mercado diseñado e implementado | BP26003149 | | | 1 | | | 1 | | | | | |
| | | | | BP26003149 | | | 1 | | | 1 | 100% | 400,000,000 | 19/01/2024 | 31/12/2024 | |
| 4171 | | pr | Fortalecimiento del sistema de operación de las plazas de mercado de Santiago de Cali | BP2600314910301 | | Fortalecer las estructuras administrativas y operativas de las plazas de mercado de Santiago de Cali | 1 | Elaborar (1) documento normativo | Documentos normativo elaborados | 1 | 100% | 400,000,000 | | | Secretaría de Desarrollo Económico-Subsecretaría de Servicios Productivos y Comercio Colaborativo |
| | 53 | D | Cali, por Nuestra Casa Común | | | | | | | | | | | | |
| | 5302 | L | Mitigación del Cambio Climático | | | | | | | | | | | | |
| | 5302002 | P | Ecosistema de Innovación "Cali Circular" | | | | | | | | | | | | |
| | 53020020001 | I | Empresas y emprendimientos fortalecidos en capacidades para el fomento de la economía Circular | | | | 100 | | | | | | | | |
| | | | | BP26003393 | | | 40 | | | 40 | 100% | 500,000,000 | 19/01/2024 | 31/12/2024 | |
| | | | | BP2600339310101 | | | | Asistir técnicamente (40) empresas para la mitigación y adaptación al cambio climático | Empresas asistidas técnicamente para la identificación de medidas de mitigación y adaptación al cambio climático | 40 | 35% | 62,011,600 | | | |
| 4171 | | pr | Fortalecimiento a las empresas y emprendimientos en capacidades para el fomento de la economía circular en Cali | BP2600339310201 | | Empresas y emprendimientos fortalecidos en conocimientos, ideas innovadoras y experiencias de economía circular. | 40 | Intervenir (40) empresas para el fomento de capacidades en economía circular y sostenibilidad | Empresas intervenidas en temas de economía circular y sostenibilidad | 40 | 45% | 419,988,400 | | | Secretaría de Desarrollo Económico-Subsecretaría de Cadenas de Valor |
| | | | | BP2600339310301 | | | | Asistir técnicamente (40) Mipymes para el acceso a nuevos mercados | Empresas asistidas técnicamente | 40 | 20% | 18,000,000 | | | |
| | | | | BP26004906 | | | 60 | | | 60 | 100% | 423,822,200 | 01/03/2024 | 30/08/2024 | |
| 4171 | | pr | Fortalecimiento empresarial a las unidades productivas y microempresas de la comuna 19 de Santiago de Cali | BP2600490610101 | | Personas emprendedoras incluidas al Ecosistema de Emprendimiento Empresarial de Santiago de Cali | 60 | Asistir técnicamente (60) Mipymes para el acceso a nuevos mercados | Empresas asistidas técnicamente | 60 | 100% | 423,822,200 | | | Secretaría de Desarrollo Económico-Subsecretaría de Cadenas de Valor |
| | 54 | D | Cali, Gobierno Incluyente | | | | | | | | | | | | |
| | 5402 | L | Gobierno Inteligente | | | | | | | | | | | | |
| | 5402001 | P | Fortalecimiento Institucional | | | | | | | | | | | | |
| | 54020010026 | I | Líneas de servicios del Proceso Desarrollo Económico certificadas bajo la ISO 9001:2015 | | | | 1 | | | 1 | | | | | |
| | | | | BP26002915 | | | 1 | | | 1 | 100% | 2,574,462,000 | 19/01/2024 | 31/12/2024 | |
| 4171 | | pr | Fortalecimiento de los sistemas de gestión de la Secretaría de Desarrollo Económico de Santiago de Cali | BP2600291510101 | | Requisitos establecidos en el Sistema de Gestión de Calidad implementados, bajo la norma ISO 9001:2015 | 1 | Implementar (1) sistema de Gestión | Sistema de Gestión implementado | 1 | 80% | 2,403,007,200 | | | Secretaría de Desarrollo Económico-Despacho |
| | | | | BP2600291510201 | | | | Implementar (1) sistema de gestión documental | Sistema de gestión documental implementado | 1 | 20% | 171,454,800 | | | |
| | 5402002 | P | Gestión de Información Estadística y Geográfica para la Evaluación de Resultados | | | | | | | | | | | | |
| | 54020020014 | I | Investigaciones sobre economía creativa, circular, digital y demás temas conexos al desarrollo del territorio, generadas y publicadas | | | | 2 | | | 3 | | | | | |

| | | | | | | | | |
|--|--|--|--|--|--|--|------------------------|-----|
|  <p>ALCALDÍA DE SANTIAGO DE CALI DIRECCIONAMIENTO ESTRATÉGICO PLANEACIÓN ECONOMICA Y SOCIAL</p> | <p>MODELO INTEGRADO DE PLANEACIÓN Y GESTIÓN (MIPG)</p> <p>FORMULACIÓN DEL PLAN DE ACCIÓN RELACIÓN DE LOS PROYECTOS DE COMPETENCIA DEL ORGANISMO FRENTE AL PLAN DE DESARROLLO CUADRO 1F</p> | | | | | | MEDE01.03.02.P006.F005 | |
| | | | | | | | VERSIÓN | 008 |


| | | | | | |
|-----------|------------------------------------|-------------------|------------|-----------|------|
| ORGANISMO | SECRETARÍA DE DESARROLLO ECONÓMICO | Fecha de reporte: | 18/01/2024 | Vigencia: | 2024 |
|-----------|------------------------------------|-------------------|------------|-----------|------|

| Código organismo | Código general | Clase | Identificación de la dimensión, línea estratégica, programa, indicador y proyectos de inversión | Clasificación (BP) | Meta a alcanzar Plan Indicativo | Indicador de resultado del proyecto (Descripción) | Valor Indicador de resultado del proyecto | Meta de producto del proyecto (Descripción) | Indicador de producto del proyecto (Descripción) | Valor de la meta de producto del proyecto | Ponderación producto (%) | Presupuesto inicial (Pesos) | Día / Mes/ Año (Inicio) | Día / Mes / Año (Finalización) | Organismo responsable (Reparto administrativo) |
|------------------|----------------|-------|--|--------------------|---------------------------------|---|---|---|--|---|--------------------------|-----------------------------|-------------------------|--------------------------------|--|
| 4171 | | pr | Investigación sobre los sectores económicos priorizados y temas conexos en la política pública de desarrollo económico en Santiago de Cali | BP26002965 | | | 2 | | | 3 | 100% | 447,125,200 | 19/01/2024 | 31/12/2024 | Secretaría de Desarrollo Económico-Despacho |
| | | | | BP2600296510101 | | Investigaciones sobre economía creativa, circular, digital y demás temas conexos al desarrollo del territorio, generadas y publicadas | 2 | Elaborar (2) documento de investigación | Documentos de investigación elaborados | 2 | 60% | 231,608,800 | | | |
| | | | | BP2600296510201 | | | | Elaborar (2) documento de planeación | Documentos de planeación elaborados | 2 | 40% | 215,516,400 | | | |
| Proyectos | | 41 | | | | | | | | Presupuesto | 37,598,070,086 | 37,598,070,086 | | | |


| | | | | | | | | | | | | |
|---|--|--|--|--|--|--|--|--|--|--|------------------------|-----|
|  ALCALDIA DE SANTIAGO DE CALI DIRECCIONAMIENTO ESTRATEGICO PLANEACION ECONOMICA Y SOCIAL | MODELO INTEGRADO DE PLANEACIÓN Y GESTIÓN (MIPG) FORMULACIÓN DEL PLAN DE ACCIÓN RELACIÓN DE LOS PROYECTOS DE COMPETENCIA DEL ORGANISMO FRENTE AL PLAN DE DESARROLLO CUADRO 1F | | | | | | | | | | MEDE01.03.02.P006.F005 | |
| | | | | | | | | | | | VERSIÓN | 008 |

| | | | | | | | | | | | | | | |
|-----------|-----------------------|--|--|--|--|--|--|--|--|--|-------------------|------------|-----------|------|
| ORGANISMO | SECRETARIA DE TURISMO | | | | | | | | | | Fecha de reporte: | 18/01/2024 | Vigencia: | 2024 |
|-----------|-----------------------|--|--|--|--|--|--|--|--|--|-------------------|------------|-----------|------|

| Código organismo | Código general | Clase | Identificación de la dimensión, línea estratégica, programa, indicador y proyectos de inversión | Clasificación (BP) | Meta a alcanzar Plan Indicativo | Indicador de resultado del proyecto (Descripción) | Valor Indicador de resultado del proyecto | Meta de producto del proyecto (Descripción) | Indicador de producto del proyecto (Descripción) | Valor de la meta de producto del proyecto | Ponderación producto (%) | Presupuesto inicial (Pesos) | Día / Mes/ Año (Inicio) | Día / Mes / Año (Finalización) | Organismo responsable (Reparto administrativo) |
|------------------|-------------------------------------|------------------|--|--------------------|---------------------------------|---|---|--|---|---|--------------------------|-----------------------------|-------------------------|--------------------------------|--|
| | 51 5101 5101001 5101001007 | D L P I | Cali, Inteligente para la Vida Territorio Inteligente Cali Inteligente Red de puntos información turística operando | BP26004750 | | | | | | 1 | 100% | 603,159,100 | 15/01/2024 | 202/12/31 | |
| 4172 | | pr | Fortalecimiento de la operación de los Puntos de Información Turística de Santiago de Cali | BP2600475010101 | | Red de puntos de información turística operando | 1 | Implementar 1 servicio de información turística en los PIT (Puntos de Información Turística) | Servicio de información implementados | 1 | 100% | 603,159,100 | | | Secretaría de Turismo |
| | 5103 5103001 51030010009 | L P I | Posicionamiento Local en el Ámbito Internacional Marca de ciudad para un Distrito Especial Parques de experiencia turística diseñados e implementados | BP26004326 | | | | | | 1 | 100% | 141,958,776 | 1/07/2024 | 30/11/2024 | |
| 4172 | | pr | Apoyo para la consolidación de parques de experiencia en Santiago de Cali | BP2600432610102 | | | | Servicio de apoyo financiero para la competitividad turística | Proyectos cofinanciados para la adecuación de la oferta turística | 1 | 100% | 141,958,776 | | | Secretaría de Turismo |
| | 51030010010 | I | Productos Turísticos Desarrollados | BP26004740 | | | | | | 1 | 100% | 4,392,806,950 | 10/01/2024 | 31/12/2024 | |
| 4172 | | pr | Desarrollo del potencia turístico del barrio Obrero de Santiago de Cali | BP2600474010101 | | Productos Turísticos Desarrollados | 1 | Realizar 1 documento de lineamientos técnicos | Documentos técnicos realizados | 1 | 100% | 4,392,806,950 | | | Secretaría de Turismo |
| | 51030010011 | I | Iniciativas de "Turismo al barrio" y turismo comunitario rural apoyadas | BP26004830 | | | | | | | 100% | 451,050,000 | 15/05/2024 | 31/12/2024 | |
| 4172 | | pr | Implementación de la estrategia de turismo al barrio en la comuna 1 de Santiago de Cali | BP2600483010101 | | Iniciativas de "Turismo al barrio" y turismo Comunitario rural apoyadas | 1 | Realizar 1 documento de lineamientos técnicos | Documentos técnicos realizados para la comuna 1 | 1 | 100% | 451,050,000 | | | Secretaría de Turismo |
| | | | | BP26004831 | | | | | | | 100% | 94,500,000 | 15/05/2024 | 31/12/2024 | |
| 4172 | | pr | Fortalecimiento turístico del Corregimiento de Villacarmelo de Santiago de Cali. | BP2600483110101 | | Iniciativas de "Turismo al barrio" y turismo Comunitario rural apoyadas | 1 | Realizar 1 documento de lineamientos técnicos | Documentos técnicos realizados para el corregimiento de Villacarmelo | 1 | 100% | 94,500,000 | | | Secretaría de Turismo |
| | | | | BP26004832 | | | | | | | 100% | 136,350,000 | 15/05/2024 | 31/12/2024 | |
| 4172 | | pr | Fortalecimiento turístico del Corregimiento de Pichindé de Santiago de Cali | BP2600483210101 | | Iniciativas de "Turismo al barrio" y turismo Comunitario rural apoyadas | 1 | Realizar 1 documento de lineamientos técnicos | Documentos técnicos realizados para el corregimiento de Pichindé | 1 | 100% | 136,350,000 | | | Secretaría de Turismo |
| | 51030010012 | I | Eventos y/o ferias del sector turístico apoyados | BP26004324 | | | | | | 3 | 100% | 1,168,502,824 | 15/01/2024 | 31/12/2024 | |
| 4172 | | pr | Apoyo para el desarrollo de ferias y eventos con componentes turísticos en Santiago de Cali | BP2600432410101 | | Eventos y/o ferias del sector turístico apoyados | 3 | Realizar 3 campañas de promoción para eventos y/o ferias del sector | Campañas realizadas | 3 | 100% | 1,168,502,824 | | | Secretaría de Turismo |
| | 51030010016 | I | Plan de medios, nacional e internacional implementado | BP26004152 | | | | | | 4 | 100% | 3,954,148,450 | 15/01/2024 | 31/12/2024 | |
| 4172 | | pr | Divulgación en medios de comunicación de la oferta turística de Santiago de Cali | BP2600415210101 | | Plan de medios, nacional e internacional implementado | 4 | Realizar 4 campañas de Plan de medios de promoción turística | Campañas Realizadas | 4 | 100% | 3,954,148,450 | | | Secretaría de Turismo |
| | 51030010024 | I | Programa de incentivos y estímulos del sector turístico implementado | BP26004742 | | | | | | 78 | 100% | 612,165,500 | 15/05/2024 | 31/12/2024 | |
| 4172 | | pr | Implementación de un programa de apoyo al sector turístico de Cali | BP2600474210101 | | Programa de incentivos y estímulos del sector turístico implementado | 1 | Implementar 1 servicio de asistencia técnica y acompañamiento productivo y empresarial | Personas asistidas y acompañadas técnicamente | 18 | 50% | 145,297,500 | | | Secretaría de Turismo |
| | | | | BP2600474210102 | | | | Implementar 1 servicio de educación informal en asuntos turísticos | Número de personas beneficiadas con el servicio de educación informal | 60 | 50% | 466,868,000 | | | |
| | 54 5402 | D L | Cali, Gobierno Incluyente Gobierno Inteligente | | | | | | | | | | | | |


| | | | | | | | | |
|---|--|--|--|--|--|--|------------------------|-----|
|  ALCALDIA DE SANTIAGO DE CALI DIRECCIONAMIENTO ESTRATEGICO PLANEACION ECONOMICA Y SOCIAL | MODELO INTEGRADO DE PLANEACIÓN Y GESTIÓN (MIPG) | | | | | | MEDE01.03.02.P006.F005 | |
| | FORMULACIÓN DEL PLAN DE ACCIÓN RELACIÓN DE LOS PROYECTOS DE COMPETENCIA DEL ORGANISMO FRENTE AL PLAN DE DESARROLLO CUADRO 1F | | | | | | VERSIÓN | 008 |

| ORGANISMO | | | SECRETARIA DE TURISMO | | | | | | | | Fecha de reporte: | | 18/01/2024 | Vigencia: | 2024 | |
|------------------|----------------|-------|---|--------------------|---------------------------------|---|---|--|--|---|--------------------------|-----------------------------|----------------------------------|--------------------------------|--|--|
| Código organismo | Código general | Clase | Identificación de la dimensión, línea estratégica, programa, indicador y proyectos de inversión | Clasificación (BP) | Meta a alcanzar Plan Indicativo | Indicador de resultado del proyecto (Descripción) | Valor Indicador de resultado del proyecto | Meta de producto del proyecto (Descripción) | Indicador de producto del proyecto (Descripción) | Valor de la meta de producto del proyecto | Ponderación producto (%) | Presupuesto inicial (Pesos) | Día / Mes/ Año (Inicio) | Día / Mes / Año (Finalización) | Organismo responsable (Reparto administrativo) | |
| | 5402002 | P | Gestión de Información Estadística y Geográfica para la Evaluación de Resultados | | | | | | | | | | | | | |
| | 54020020012 | I | Estudios del sector turismo, realizados | BP26004760 | | | | | | 2 | 100% | 1,127,258,400 | 15/01/2024 | 31/12/2024 | | |
| 4172 | | pr | Desarrollar un sistema de información del sector turístico en Santiago de Cali | BP2600476010101 | | Estudios del sector turismo, realizados | 2 | Elaborar 2 documentos de investigación sobre turismo | Documentos de investigación elaborados | 2 | 100% | 1,127,258,400 | | | Secretaría de Turismo | |
| | Proyectos | 10 | | | | | | | | | | Presupuesto | 12,681,900,000 12,681,900,000 | | | |

| | | | | | | | | | | | | |
|--|--|--|--|--|--|--|--|--|--|--|------------------------|-----|
|  <p>ALCALDÍA DE SANTIAGO DE CALI DIRECCIONAMIENTO ESTRATEGICO PLANEACION ECONOMICA Y SOCIAL</p> | <p>MODELO INTEGRADO DE PLANEACIÓN Y GESTIÓN (MIPG)</p> <p>FORMULACIÓN DEL PLAN DE ACCIÓN RELACIÓN DE LOS PROYECTOS DE COMPETENCIA DEL ORGANISMO FRENTE AL PLAN DE DESARROLLO CUADRO 1F</p> | | | | | | | | | | MEDE01.03.02.P006.F005 | |
| | | | | | | | | | | | VERSIÓN | 008 |


| | | | | | | | | | | | | | | |
|-----------|--|--|--|--|--|--|--|--|--|--|-------------------|------------|-----------|------|
| ORGANISMO | SECRETARÍA DE DESARROLLO TERRITORIAL Y PARTICIPACIÓN CIUDADANA | | | | | | | | | | Fecha de reporte: | 18/01/2024 | Vigencia: | 2024 |
|-----------|--|--|--|--|--|--|--|--|--|--|-------------------|------------|-----------|------|

| Código organismo | Código general | Clase | Identificación de la dimensión, línea estratégica, programa, indicador y proyectos de inversión | Clasificación (BP) | Meta a alcanzar Plan Indicativo | Indicador de resultado del proyecto (Descripción) | Valor Indicador de resultado del proyecto | Meta de producto del proyecto (Descripción) | Indicador de producto del proyecto (Descripción) | Valor de la meta de producto del proyecto | Ponderación producto (%) | Presupuesto inicial (Pesos) | Día / Mes/ Año (Inicio) | Día / Mes / Año (Finalización) | Organismo responsable (Reparto administrativo) |
|------------------|----------------|-------|--|--------------------|---------------------------------|---|---|--|--|---|--------------------------|-----------------------------|-------------------------|--------------------------------|--|
| 4173 | 52 | D | Cali, Solidaria por la Vida Territorios para la Vida Equipamientos para el Desarrollo y el Bienestar Intervenciones (mantenimiento correctivo y preventivo) realizadas a sedes comunales, salones comunales, Casetas Comunales | BP26003720 | | Intervenciones (mantenimiento correctivo y preventivo) realizadas a sedes comunales, salones comunales, Casetas Comunales | 5 | | | 5 | 100% | 500.000.000 | 1/02/2024 | 31/12/2024 | SDTPC - Subsecretaría de Promoción y Fortalecimiento de la Participación |
| | 5203 | L | | BP2600372020101 | | | 5 | Desarrollar mantenimiento correctivo y preventivo a las sedes comunales | Sedes mantenidas | 5 | 80% | 469.676.000 | | | |
| | 5203008 | P | | BP2600372020201 | | | | Elaborar Documentos técnicos de inspección, seguimiento y control a las intervenciones realizadas | Documentos de lineamientos técnicos realizados | 1 | 20% | 30.324.000 | | | |
| | 52030080002 | I | Intervenciones (mantenimiento correctivo, preventivo y dotación) realizadas a Centros de Administración Local Integrada | BP26003721 | | Intervenciones (mantenimiento correctivo, preventivo y dotación) realizadas a Centros de Administración Local Integrada | 9 | | | 8 | 100% | 500.000.000 | 1/02/2024 | 31/12/2024 | SDTPC - Subsecretaría de Promoción y Fortalecimiento de la Participación |
| | | | | BP2600372120101 | | | 8 | Desarrollar mantenimiento correctivo y preventivo a los Centros de Administración Local Integrada | Sedes mantenidas | 8 | 80% | 469.676.000 | | | |
| | | | | BP2600372120201 | | | | Elaborar Documentos técnicos de inspección, seguimiento y control a las intervenciones realizadas | Documentos de lineamientos técnicos realizados | 1 | 20% | 30.324.000 | | | |
| 4173 | | | Mantenimiento Preventivo y Correctivo a la Sede Comunal del barrio Asturias de la comuna 12 de Santiago de Cali | BP26004812 | | Intervenciones (mantenimiento correctivo y preventivo) realizadas a sedes comunales, salones comunales, Casetas Comunales | 1 | Mejorar espacios físicos para el ejercicio de la la participación ciudadana de la Comuna 3 | Sedes mantenidas | 1 | 100% | 117.917.069 | 1/02/2024 | 31/12/2024 | SDTPC - Subsecretaría de Promoción y Fortalecimiento de la Participación |
| | | | | BP2600481220101 | | | 1 | | | | | 117.917.069 | | | |
| | | | | | | | | | | | | | | | |
| 4173 | 54 | D | Cali, Gobierno Incluyente Transición hacia Distrito Especial Implementación de Cali Distrito Semilleros itinerantes de Desarrollo Distrital participativo, realizados | BP26004313 | | | 9 | | | 9 | 100% | 2.230.000.000 | 15/01/2024 | 31/12/2024 | SDTPC - Subsecretaría de Territorios de Inclusión y Oportunidades Urbano y Rural |
| | 5401 | L | | BP2600431320101 | | | | Mejorar las condiciones de igualdad en los territorios vulnerables | Documentos planeación realizados Documentos metodológico realizados | 1 | 20% | 198.125.400 | | | |
| | 5401001 | P | | BP2600431320102 | | | | Mejorar las condiciones de igualdad en los territorios vulnerables | Documentos metodológico realizados | 1 | 20% | 174.867.000 | | | |
| | 54010010012 | I | Desarrollo de semilleros participativos en el Distrito de Santiago de Cali | BP2600431320201 | | Semilleros itinerantes de Desarrollo Distrital participativo, realizados | 5 | Propiciar espacios participativos en la ciudadanía para el mejoramiento de la calidad de vida en los territorios vulnerables | Espacios de participación promovidos | 5 | 40% | 1.777.154.200 | | | |
| | | | | | | | | | | | | | | | |
| | | | | | | | | | | | | | | | |

| | | | | | | | | | | | | |
|--|--|--|--|--|--|--|--|--|--|--|------------------------|-----|
|  <p>ALCALDÍA DE SANTIAGO DE CALI DIRECCIONAMIENTO ESTRATÉGICO PLANEACIÓN ECONOMICA Y SOCIAL</p> | <p>MODELO INTEGRADO DE PLANEACIÓN Y GESTIÓN (MIPG)</p> <p>FORMULACIÓN DEL PLAN DE ACCIÓN RELACIÓN DE LOS PROYECTOS DE COMPETENCIA DEL ORGANISMO FRENTE AL PLAN DE DESARROLLO CUADRO 1F</p> | | | | | | | | | | MEDE01.03.02.P006.F005 | |
| | | | | | | | | | | | VERSIÓN | 008 |


| | | | | | | | | | | | | | | |
|-----------|--|--|--|--|--|--|--|--|--|--|-------------------|------------|-----------|------|
| ORGANISMO | SECRETARÍA DE DESARROLLO TERRITORIAL Y PARTICIPACIÓN CIUDADANA | | | | | | | | | | Fecha de reporte: | 18/01/2024 | Vigencia: | 2024 |
|-----------|--|--|--|--|--|--|--|--|--|--|-------------------|------------|-----------|------|

| Código organismo | Código general | Clase | Identificación de la dimensión, línea estratégica, programa, indicador y proyectos de inversión | Clasificación (BP) | Meta a alcanzar Plan Indicativo | Indicador de resultado del proyecto (Descripción) | Valor Indicador de resultado del proyecto | Meta de producto del proyecto (Descripción) | Indicador de producto del proyecto (Descripción) | Valor de la meta de producto del proyecto | Ponderación producto (%) | Presupuesto inicial (Pesos) | Día / Mes/ Año (Inicio) | Día / Mes / Año (Finalización) | Organismo responsable (Reparto administrativo) |
|------------------|--------------------------------|-------------|---|--------------------|---------------------------------|--|---|--|---|---|--------------------------|-----------------------------|-------------------------|--------------------------------|--|
| 4173 | 5402 5402001 54020010028 | L P I | Gobierno Inteligente Fortalecimiento Institucional Proceso de participación ciudadana y gestión comunitaria certificado | BP2600431320301 | | Semilleros itinerantes de Desarrollo Distrital participativo, realizados | 4 | Establecer acciones de inclusión ciudadana en el marco de la implementación de Cali Distrito Especial en los territorios priorizados | Espacios de integración de oferta pública generados | 4 | 20% | 79,853,400 | | | |
| | | | | BP26004311 | | | 1 | | | 1 | 100% | 2,200,000,000 | 15/01/2024 | 31/12/2024 | |
| | | | | BP2600431120101 | | | | Desarrollar acciones de mejora para la planificación administrativa, financiera y Contractual bajo un enfoque de calidad. | Documentos de planeación realizados | 1 | 50% | 1,489,891,500 | | | SDTPC - Subsecretaría de Promoción y Fortalecimiento de la Participación |
| | | | | BP2600431120201 | | Proceso de participación ciudadana y gestión comunitaria certificado | 100% | Implementar herramientas de control y seguimiento de las políticas, planes y programas del organismo. | Entidades, organismos y dependencias asistidos técnicamente | 1 | 50% | 710,108,500 | | | |
| | | | | BP26002755 | | | 23 | | | 23 | 100% | 2,400,000,000 | 15/01/2024 | 31/12/2024 | |
| 4173 | 5403 5403001 54030010001 | L P I | Ciudadanía Activa y Gobernanza Ciudadanía Emopoderada Sistema de participación ciudadana, funcionando | BP2600275510101 | | | | Fortalecer la operación del servicio orientado al ciudadano en los puntos y canales de atención de la Secretaría de Desarrollo Territorial y Participación Ciudadana | Sistemas de información actualizados | 1 | 70% | 2,385,610,776 | | | Secretaría de Desarrollo Territorial y Participación Ciudadana |
| | | | | BP2600275510201 | | Puntos de atención con cultura del servicio orientado al ciudadano, operando | 23 | Adquirir los recursos físicos y tecnológicos necesarios para el funcionamiento de los espacios de atención al ciudadano en la SDTPC | Oficinas para la atención y orientación ciudadana dotadas | 23 | 30% | 14,389,224 | | | |
| | | | | BP26003724 | | | 56 | | | 56 | 100% | 3,290,000,000 | 15/01/2024 | 31/12/2024 | |
| | | | | BP2600372410101 | | Sistema de participación ciudadana, funcionando | 37 | Empoderar a los actores del "Sistema de Participación Ciudadana" en las herramientas para el ejercicio de la participación ciudadana en Santiago de Cali. | Espacios de participación promovidos | 37 | 50% | 2,543,141,840 | | | |
| | | | | BP2600372410201 | | | 19 | Fortalecer las estrategias interinstitucionales para la apropiación y el seguimiento de la política de participación ciudadana en la gestión pública | Entidades, organismos y dependencias asistidos técnicamente | 19 | 25% | 527,990,280 | | | SDTPC - Subsecretaría de Promoción y Fortalecimiento de la Participación |
| 54030010005 | | I | Organismos comunales en el territorio Inspeccionados, Vigilados y Controlados en cumplimiento de la norma comunal | BP2600372410301 | | | | Mejorar los procesos de Investigación de expresiones ciudadanas de participación en Santiago de Cali | Documentos de investigación elaborados | 1 | 25% | 218,867,880 | | | |
| | | | | BP26002602 | | | 524 | | | 524 | 100% | 1,800,000,000 | 15/01/2024 | 31/12/2024 | |

| | | | | | | | | | | | | | | |
|---|--|--|--|--|--|--|--|--|--|--|------------------------|--|-----|--|
|  ALCALDÍA DE SANTIAGO DE CALI DIRECCIONAMIENTO ESTRATÉGICO PLANEACIÓN ECONOMICA Y SOCIAL | MODELO INTEGRADO DE PLANEACIÓN Y GESTIÓN (MIPG) | | | | | | | | | | MEDE01.03.02.P006.F005 | | | |
| | FORMULACIÓN DEL PLAN DE ACCIÓN RELACIÓN DE LOS PROYECTOS DE COMPETENCIA DEL ORGANISMO FRENTE AL PLAN DE DESARROLLO CUADRO 1F | | | | | | | | | | VERSIÓN | | 008 | |


| | | | | | | | | | | | | | | |
|-----------|--|--|--|--|--|--|--|--|--|--|-------------------|------------|-----------|------|
| ORGANISMO | SECRETARÍA DE DESARROLLO TERRITORIAL Y PARTICIPACIÓN CIUDADANA | | | | | | | | | | Fecha de reporte: | 18/01/2024 | Vigencia: | 2024 |
|-----------|--|--|--|--|--|--|--|--|--|--|-------------------|------------|-----------|------|

| Código organismo | Código general | Clase | Identificación de la dimensión, línea estratégica, programa, indicador y proyectos de inversión | Clasificación (BP) | Meta a alcanzar Plan Indicativo | Indicador de resultado del proyecto (Descripción) | Valor Indicador de resultado del proyecto | Meta de producto del proyecto (Descripción) | Indicador de producto del proyecto (Descripción) | Valor de la meta de producto del proyecto | Ponderación producto (%) | Presupuesto inicial (Pesos) | Día / Mes/ Año (Inicio) | Día / Mes / Año (Finalización) | Organismo responsable (Reparto administrativo) | |
|------------------|--------------------------------|-------|---|--------------------|---------------------------------|--|---|---|--|---|--------------------------|-----------------------------|----------------------------------|--------------------------------|--|--|
| 4173 | 5403 5403002 54030020002 | pr | Aplicación de herramientas y asistencia técnica para el cumplimiento de la Normatividad Comunal en Santiago de Cali | BP2600260210101 | | Organismos comunales en el territorio Inspeccionados, Vigilados y Controlados en cumplimiento de la norma comunal | 524 | Mejorar la aplicabilidad de la norma a las Juntas de Acción Comunal y Asociación de Juntas de Acción Comunal en Santiago de Cali. | Espacios de participación promovidos | 524 | 50% | 443,052,000 | | | SDTPC - Subsecretaría de Promoción y Fortalecimiento de la Participación | |
| | | | | BP2600260210201 | | | | | Personas capacitadas | 3162 | 50% | 1,356,948,000 | | | | |
| | | L | Ciudadanía Activa y Gobernanza | | | | | | | | | | | | | |
| | | P | Cultura Ciudadana | | | | | | | | | | | | | |
| 4173 | 54030020002 | I | Estrategia para el fomento y promoción del derecho a la libertad religiosa y la participación ciudadana, realizada | BP260022948 | | Estrategia para el fomento y promoción del derecho a la libertad religiosa y la participación ciudadana, realizada | 1 | Implementar estrategias de enseñanza y sensibilización sobre el derecho a la libertad religiosa en el marco de la participación ciudadana | Personas capacitadas | 500 | 100% | 80,000,000 | 1/02/2024 | 31/12/2024 | SDTPC - Subsecretaría de Promoción y Fortalecimiento de la Participación | |
| | | | | BP2600294810201 | | | | | | 500 | 100% | 80,000,000 | | | | |
| | | pr | Apoyo al fomento a la promoción del derecho a la libertad religiosa participativa en Santiago de Cali. | | | | | | | | | | | | | |
| | | | | | | | | | | | | | | | | |
| Proyectos | | 9 | | | | | | | | | | Presupuesto | 13,117,917,069 13,117,917,069 | | | |

| | | | | | | | | | | | | |
|--|--|--|--|--|--|--|--|--|--|--|------------------------|-----|
|  <p>ALCALDIA DE SANTIAGO DE CALI DIRECCIONAMIENTO ESTRATEGICO PLANEACION ECONOMICA Y SOCIAL</p> | <p>MODELO INTEGRADO DE PLANEACIÓN Y GESTIÓN (MIPG)</p> <p>FORMULACIÓN DEL PLAN DE ACCIÓN</p> <p>RELACIÓN DE LOS PROYECTOS DE COMPETENCIA DEL ORGANISMO FRENTE AL PLAN DE DESARROLLO</p> <p>CUADRO 1F</p> | | | | | | | | | | MEDE01.03.02.P006.F005 | |
| | | | | | | | | | | | VERSIÓN | 008 |


| | | | | | | | | | | | | | | |
|-----------|---|--|--|--|--|--|--|--|--|--|-------------------|------------|-----------|------|
| ORGANISMO | UNIDAD ADMINISTRATIVA ESPECIAL DE GESTIÓN DE BIENES Y SERVICIOS | | | | | | | | | | Fecha de reporte: | 18/01/2024 | Vigencia: | 2024 |
|-----------|---|--|--|--|--|--|--|--|--|--|-------------------|------------|-----------|------|

| Código organismo | Código general | Clase | Identificación de la dimensión, línea estratégica, programa, indicador y proyectos de inversión | Clasificación (BP) | Meta a alcanzar Plan Indicativo | Indicador de resultado del proyecto (Descripción) | Valor Indicador de resultado del proyecto | Meta de producto del proyecto (Descripción) | Indicador de producto del proyecto (Descripción) | Valor de la meta de producto del proyecto | Ponderación producto (%) | Presupuesto inicial (Pesos) | Día / Mes/ Año (Inicio) | Día / Mes / Año (Finalización) | Organismo responsable (Reparto administrativo) |
|------------------|----------------|-------|--|--------------------|---------------------------------|--|---|---|--|---|--------------------------|-----------------------------|-------------------------|--------------------------------|---|
| | 54 | D | Cali Gobierno Incluyente | | | | | | | | | | | | |
| | 5401 | L | Transición hacia Distrito Especial | | | | | | | | | | | | |
| | 5401001 | P | Implementación de Cali Distrito | | | | | | | | | | | | |
| | 54010010003 | I | Inventario de Bienes Inmuebles actualizado | BP26002563 | 25.5% | | | | | 1100 | 100% | 1,917,893,488 | 1/04/2024 | 28/12/2024 | |
| | | | | BP2600256310101 | | Inventario de Bienes Inmuebles Actualizado | 14% | Actualizar la información del 14% de inmuebles registrados en el inventario bienes inmuebles propiedad de Santiago de Cali | Sistema de información catastral actualizado (Inventario de bienes inmuebles) | 1100 | 50% | 1,224,754,410 | | | Unidad Administrativa Especial de Gestión de Bienes y Servicios |
| 4181 | | Pr | Fortalecimiento del inventario de los Bienes Inmuebles de Santiago de Cali | BP2600256310201 | | | | Incrementar espacio físico-zonas verdes de Santiago de Cali establecida por el plan de ordenamiento territorial (POT). Con la adquisicon de 1 predio | Documentos de estudios técnicos realizados (Espacio físico de zonas verdes incrementado) | 1 | 25% | 392,151,211 | | | Unidad Administrativa Especial de Gestión de Bienes y Servicios |
| | | | | BP2600256310301 | | | | Obtener (94) avalúos entre comerciales, de renta y de reconstrucción a nuevo de los Bienes Inmuebles propiedad de Santiago de Cali | Avalúos realizados | 94 | 25% | 300,987,867 | | | Unidad Administrativa Especial de Gestión de Bienes y Servicios |
| | 54020010035 | I | Edificaciones de propiedad del distrito mantenidas | BP26002642 | 6 | | | | | 2 | 100% | 2,673,022,862 | 1/05/2024 | 28/12/2024 | |
| | | | | BP2600264210101 | | | | Identificar las condiciones técnicas de mejoramiento de la infraestructura física de los bienes inmuebles propiedad de la Alcaldía de Santiago de Cali de Interés Cultural e institucionales. | Estudios de Preinversion | 1 | 30% | 276,891,968 | | | Unidad Administrativa Especial de Gestión de Bienes y Servicios |
| 4181 | | Pr | Conservación de las edificaciones de propiedad del Municipio de Santiago de Cali | BP2600264210201 | | Edificaciones de propiedad del distrito mantenidas | 2 | Mantener en óptimas condiciones la infraestructura física del Concejio Distrital y de uno de lo CALI, propiedad de la Alcaldía de Santiago de Cali. | Sedes mantenidas | 2 | 70% | 2,396,130,894 | | | Unidad Administrativa Especial de Gestión de Bienes y Servicios |
| | 54020010037 | I | Plan Estratégico de Seguridad vial fortalecido | BP26004710 | 1.4% | | | | | 1120 | 100% | 301,234,861 | 1/05/2024 | 28/12/2024 | |
| | | | | BP2600471010101 | | | | Aplicar 120 pruebas psicosensoométricas y realizar 1000 capacitaciones a funcionario de la alcaldía santiago de cali | Personas sensibilizadas (Capacitaciones y pruebas psicosensoométricas aplicadas) | 1120 | 45% | 139,946,800 | | | Unidad Administrativa Especial de Gestión de Bienes y Servicios |
| 4181 | | Pr | Fortalecimiento en la implementación de la Metodología del Plan Estratégico de Seguridad Vial en la Alcaldía de Santiago de Cali | BP2600471010201 | | Plan Estrategico de Seguridad Vial Fortalecido | 1.4% | Elaborar 1 documento de lineamientos que detalle la necesidad de adquirir los kits de carretera | Documentos de lineamientos técnicos elaborados | 1 | 30% | 76,504,850 | | | Unidad Administrativa Especial de Gestión de Bienes y Servicios |
| | | | | BP2600471010301 | | | | Realizar adecuaciones locativas en el parqueadero del Cam, para la reduccion de riesgo | Obras para la reducción del riesgo construidas | 1 | 25% | 84,783,211 | | | Unidad Administrativa Especial de Gestión de Bienes y Servicios |
| Proyectos | | | | | | | | | | | | Presupuesto | 4,892,151,211 | 4,892,151,211 | |

| | | |
|--|--|-------------------------------|
|  <p>ALCALDÍA DE SANTIAGO DE CALI DIRECCIONAMIENTO ESTRATÉGICO PLANEACIÓN ECONÓMICA Y SOCIAL</p> | <p>MODELO INTEGRADO DE PLANEACIÓN Y GESTIÓN (MIPG)</p> <p>FORMULACIÓN DEL PLAN DE ACCIÓN RELACIÓN DE LOS PROYECTOS DE COMPETENCIA DEL ORGANISMO FRENTE AL PLAN DE DESARROLLO CUADRO 1F</p> | <p>MEDE01.03.02.P006.F005</p> |
| | <p>VERSIÓN</p> | <p>008</p> |


| | | | | | |
|-----------|--|-------------------|------------|-----------|------|
| ORGANISMO | UNIDAD ADMINISTRATIVA ESPECIAL DE SERVICIOS PÚBLICOS | Fecha de reporte: | 18/01/2024 | Vigencia: | 2024 |
|-----------|--|-------------------|------------|-----------|------|

| Código organismo | Código general | Clase | Identificación de la dimensión, línea estratégica, programa, indicador y proyectos de inversión | Clasificación (BP) | Meta a alcanzar Plan Indicativo | Indicador de resultado del proyecto (Descripción) | Valor Indicador de resultado del proyecto | Meta de producto del proyecto (Descripción) | Indicador de producto del proyecto (Descripción) | Valor de la meta de producto del proyecto | Ponderación producto (%) | Presupuesto inicial (Pesos) | Día / Mes / Año (Inicio) | Día / Mes / Año (Finalización) | Organismo responsable (Reperto administrativo) |
|------------------|----------------|-------|---|--------------------|---------------------------------|--|---|--|---|---|--------------------------|-----------------------------|--------------------------|--------------------------------|--|
| 4182 | 51 | D | Cali, Inteligente para la Vida | | | | | | | | | | | | |
| | 5101 | L | Territorio Inteligente | | | | | | | | | | | | |
| | 5101001 | P | Cali Inteligente | | | | | | | | | | | | |
| | 51010010011 | I | Alumbrado público inteligente implementado | BP26002614 | | | 16,361 | | | 490,830 | 100% | 37,618,640,000 | 30/01/2024 | 31/12/2024 | Unidad Administrativa Especial de Servicios Públicos |
| 4182 | pr | | Renovación del sistema de Alumbrado Público de Santiago de Cali | BP2600261410101 | | Alumbrado público inteligente implementado | 16,361 | Cambiar 16.361luminarias a nuevas tecnologías | Redes de alumbrado público mejoradas | 490,830 | 90% | 36,491,300,000 | | | |
| | | | | BP2600261410201 | | | | Elaborar 6 documentos de lineamientos técnicos de la renovación del alumbrado público | Documentos de lineamientos técnicos realizados | 6 | 10% | 1,127,340,000 | | | |
| | | | | | | | | | | | | | | | |
| 4182 | 51010010015 | I | Servicio de alumbrado público inteligente operando | BP26002616 | | | 1 | | | 1 | 100% | 173,189,402,088 | 30/01/2024 | 31/12/2024 | Unidad Administrativa Especial de Servicios Públicos |
| | pr | | Fortalecimiento de la Operación del Servicio de Alumbrado Público de Santiago de Cali | BP2600261610101 | | Servicio de alumbrado publico inteligente operando | 1 | Operar el servicio de Alumbrado Público inteligente | Documentos metodológicos elaborados | 1 | 80% | 169,550,462,088 | | | |
| | | | | BP2600261610201 | | | | Elaborar 8 documentos de lineamientos técnicos del fortalecimiento del alumbrado público | Documentos de lineamientos técnicos realizados | 8 | 20% | 3,638,940,000 | | | |
| | | | | | | | | | | | | | | | |
| 4182 | 51 | D | Cali, Inteligente para la Vida | | | | | | | | | | | | |
| | 5103 | L | Posicionamiento Local en el Ámbito Internacional | | | | | | | | | | | | |
| | 5103001 | P | Marca de Ciudad para un Distrito Especial | | | | | | | | | | | | |
| | 51030010023 | I | Espectáculos anuales visuales y luminosos de Alumbrado navideño | BP26002617 | | | 1 | | | 1 | 100% | 15,345,399,135 | 30/01/2024 | 31/12/2024 | Unidad Administrativa Especial de Servicios Públicos |
| 4182 | pr | | Implementación del Espectáculo visual y luminoso de Alumbrado Navideño en Santiago de Cali | BP2600261710101 | | Espectáculos anuales visuales y luminosos de Alumbrado navideño | 1 | Desarrollar un espectáculo de gran impacto y cobertura durante la época decembrina | Eventos de promoción de actividades culturales realizados | 1 | 90% | 14,952,676,043 | | | |
| | | | | BP2600261710201 | | | | Elaborar 4 documentos de lineamientos técnicos de Alumbrado Navideño | Documentos de lineamientos técnicos realizados | 4 | 10% | 392,723,092 | | | |
| | | | | | | | | | | | | | | | |
| 4182 | 52 | D | Cali, Solidaria por la Vida | | | | | | | | | | | | |
| | 5203 | L | Territorios para la Vida | | | | | | | | | | | | |
| | 5203009 | P | Prestación de Servicios Públicos Domiciliarios | | | | | | | | | | | | |
| | 52030090002 | I | Infraestructura de Agua Potable en la zona rural construidas | BP26004797 | | | 3 | | | 3 | 100% | 5,498,700,063 | 30/01/2024 | 31/12/2024 | Unidad Administrativa Especial de Servicios Públicos |
| 4182 | pr | | Ampliación de la infraestructura de los sistemas de abastecimiento de agua potable en zona rural de Santiago de Cali | BP2600479710101 | | Infraestructuras de Agua Potable en la zona rural construidas | | Realizar 5 Estudios o Diseños | Estudios o Diseños realizados | 5 | 15% | 1,218,162,605 | | | |
| | | | | BP2600479710201 | | | 3 | Construir 1 acueducto | Acueductos construidos | 3 | 85% | 4,280,537,458 | | | |
| | | | | | | | | | | | | | | | |
| 4182 | 52030090003 | I | Sistemas de Agua Potable en la zona rural mejorados en infraestructura | BP26004799 | | | 6 | | | 6 | 100% | 2,328,131,963 | 30/01/2024 | 31/12/2024 | Unidad Administrativa Especial de Servicios Públicos |
| | pr | | Mejoramiento de la infraestructura de agua potable en la zona rural de Santiago de Cali | BP2600479910101 | | | | Realizar 3 Estudios o Diseños | Estudios o Diseños realizados | 3 | 15% | 263,004,085 | | | |
| | | | | BP2600479910201 | | Sistemas de Agua Potable en la zona rural mejorados en infraestructura | 6 | Optimizar 6 acueductos | Acueductos optimizados | 6 | 85% | 2,065,127,878 | | | |
| | | | | | | | | | | | | | | | |
| 52030090004 | I | | Beneficiarios del subsidio del déficit de a las empresas de servicios públicos de acueducto alcantarillado y aseo de los estratos 1, 2 y 3 del fondo de solidaridad y redistribución de ingreso | BP26002534 | | | 462,205 | | | 462,205 | 100% | 30,826,111,642 | 30/01/2024 | 31/12/2024 | |
| | | | | | | | | | | | | | | | |

| | | | | | | | | | | | | |
|--|--|--|--|--|--|--|--|--|--|--|------------------------|-----|
|  <p>ALCALDIA DE SANTIAGO DE CALI DIRECCIONAMIENTO ESTRATEGICO PLANEACION ECONOMICA Y SOCIAL</p> | <p>MODELO INTEGRADO DE PLANEACIÓN Y GESTIÓN (MIPG)</p> <p>FORMULACIÓN DEL PLAN DE ACCIÓN RELACIÓN DE LOS PROYECTOS DE COMPETENCIA DEL ORGANISMO FRENTE AL PLAN DE DESARROLLO CUADRO 1F</p> | | | | | | | | | | MEDE01.03.02.P006.F005 | |
| | | | | | | | | | | | VERSIÓN | 008 |


| | | | | | | | | | | | | | | |
|-----------|--|--|--|--|--|--|--|--|--|--|-------------------|------------|-----------|------|
| ORGANISMO | UNIDAD ADMINISTRATIVA ESPECIAL DE SERVICIOS PÚBLICOS | | | | | | | | | | Fecha de reporte: | 18/01/2024 | Vigencia: | 2024 |
|-----------|--|--|--|--|--|--|--|--|--|--|-------------------|------------|-----------|------|

| Código organismo | Código general | Clase | Identificación de la dimensión, línea estratégica, programa, indicador y proyectos de inversión | Clasificación (BP) | Meta a alcanzar Plan Indicativo | Indicador de resultado del proyecto (Descripción) | Valor Indicador de resultado del proyecto | Meta de producto del proyecto (Descripción) | Indicador de producto del proyecto (Descripción) | Valor de la meta de producto del proyecto | Ponderación producto (%) | Presupuesto inicial (Pesos) | Día / Mes / Año (Inicio) | Día / Mes / Año (Finalización) | Organismo responsable (Reparto administrativo) |
|------------------|----------------|-------|--|--------------------|---------------------------------|---|---|--|--|---|--------------------------|-----------------------------|--------------------------|--------------------------------|--|
| 4182 | | pr | Subsidio de servicios públicos domiciliarios para los estratos 1, 2 y 3 en Santiago de Cali | BP26004253410101 | | Beneficiarios del subsidio del déficit de a las empresas de servicios públicos de acueducto alcantarillado y aseo de los estratos 1, 2 y 3 del fondo de solidaridad y redistribución de ingreso | 462,205 | Beneficiar 462205 suscriptores del subsidio de servicios públicos de acueducto alcantarillado y aseo de los estratos 1, 2 y 3. | Usuarios beneficiados con subsidios al consumo | 462,205 | 100% | 30,826,111,642 | | | Unidad Administrativa Especial de Servicios Públicos |
| | 52030090005 | I | Beneficiarios del programa de mínimo vital de agua potable | BP26002535 | | | 266,426 | | | 266,426 | 100% | 24,791,608,572 | 30/01/2024 | 31/12/2024 | Unidad Administrativa Especial de Servicios Públicos |
| 4182 | | pr | Aplicación del programa mínimo vital de agua potable para los estratos 1 y 2 de Santiago De Cali | BP2600253510101 | | Usuarios beneficiados con subsidios al consumo | 266,426 | Beneficiar 266.426 suscriptores del programa del mínimo vital de agua potable | Usuarios beneficiados con subsidios al consumo | 266,426 | 100% | 24,791,608,572 | | | Unidad Administrativa Especial de Servicios Públicos |
| | 52030090008 | I | Redes de alcantarillado en el área de prestación de servicio de EMCALI intervenidas | BP26001001 | | | 6,527 | | | 6,527 | 100% | 9,850,993,932 | 15/02/2024 | 31/12/2024 | Unidad Administrativa Especial de Servicios Públicos |
| 4182 | | pr | Optimización de la red secundaria de alcantarillado en el barrio San Luis de Santiago de Cali | BP26001001101 | | Redes de alcantarillado en el área de prestación de servicio de EMCALI intervenidas | 6,527 | Optimizar 6.527 metros lineales de alcantarillado en el barrio San Luis (1 alcantarillado optimizado) | Alcantarillado Optimizado | 6,527 | 100% | 9,850,993,932 | | | Unidad Administrativa Especial de Servicios Públicos |
| | 52030090009 | I | Redes de Acueducto en el área de prestación de servicio de Emcali intervenidas | BP26000792 | | | 5,267 | | | 5 | 100% | 865,898,166 | 15/02/2024 | 31/12/2024 | Unidad Administrativa Especial de Servicios Públicos |
| 4182 | | pr | Optimización de redes secundarias de acueducto barrios Puerto Mallarino, Simón Bolívar, El Lido, Colseguros Y Saavedra Galindo Del Municipio De Santiago De Cali | BP2600079210101 | | Redes de Acueducto en el área de prestación de servicio de Emcali intervenidas | 5,267 | Optimizar 5 de redes secundarias de acueducto barrios Puerto Mallarino, Simón Bolívar, El Lido, Colseguros Y Saavedra Galindo Del Municipio De Santiago) De Cali | Acueductos Optimizados | 5 | 100% | 865,898,166 | | | Unidad Administrativa Especial de Servicios Públicos |
| | | | | BP26001160 | | | 100 | | | 1 | 100% | 6,024,090,256 | 30/01/2024 | 31/12/2024 | |
| 4182 | | pr | Conformación de Sectores Hidráulicos en la Red Baja Oriental del Sistema de Distribución de Agua Potable de la Ciudad de Cali | BP2600116010101 | | Redes de Acueducto en el área de prestación de servicio de Emcali intervenidas | 100 | Optimizar 100 metros lineales de redes de acueducto . | Acueductos optimizados | 1 | 100% | 6,024,090,256 | | | |
| | | | | BP26001594 | | | 3,425 | | | 2 | 100% | 32,488,579 | 30/01/2024 | 31/12/2024 | |
| 4182 | | pr | Optimización redes de acueducto en los barrios san luis y san carlos de santiago de cali | BP2600159410101 | | Optimizacion de la red de acueducto de los barrios San Luis y San Carlos | 3,425 | Renovar 3.425 mts de las redes de acueducto de los barrios San Luis y San Carlos | Acueductos Optimizados | 2 | 100% | | | | Unidad Administrativa Especial de Servicios Públicos |
| | 52 | D | Cali, Solidaria por la Vida | | | | | | | | | | | | |
| | 5205 | L | Cali Corazón de las Culturas | | | | | | | | | | | | |
| | 5206001 | P | Salvaguarda y Protección del Patrimonio Cultural | | | | | | | | | | | | |
| | 52050010009 | I | Fuentes, monumentos y bienes de interés cultural con sistemas de iluminación ornamental conservadas | BP26004620 | | | 39 | | | 39 | 100% | 9,574,053,207 | 15/02/2024 | 31/12/2024 | |
| 4182 | | pr | Mejoramiento de la iluminación ornamental de fuentes, monumentos y bienes de interés cultural de Cali | BP2600462010101 | | Fuentes, monumentos y bienes de interes cultural con sistemas de iluminación ornamental conservadas | 39 | Conservar 39 fuentes, monumentos y bienes de interes cultural con sistemas de iluminación ornamental | Sedes Mantenidas | 39 | 100% | 9,574,053,207 | | | Unidad Administrativa Especial de Servicios Públicos |
| | 53 | D | Cali, por Nuestra Casa Común | | | | | | | | | | | | |
| | 5302 | L | Mitigación del Cambio Climático | | | | | | | | | | | | |
| | 5302001 | P | Gestión Integral de Residuos Sólidos | | | | | | | | | | | | |
| | 53020010002 | I | Grandes generadores con tecnologías de aprovechamiento de residuos sólidos orgánicos aplicadas | BP26003690 | | | 25 | | | 1 | 100% | 662,756,000 | 30/01/2024 | 31/12/2024 | |


| | | | | | | | | | | | | | |
|--|--|--|--|--|--|--|--|--|--|--|------------------------|-----|--|
|  <p>ALCALDIA DE SANTIAGO DE CALI DIRECCIONAMIENTO ESTRATEGICO PLANEACION ECONOMICA Y SOCIAL</p> | <p>MODELO INTEGRADO DE PLANEACIÓN Y GESTIÓN (MIPG)</p> <p>FORMULACIÓN DEL PLAN DE ACCIÓN</p> <p>RELACIÓN DE LOS PROYECTOS DE COMPETENCIA DEL ORGANISMO FRENTE AL PLAN DE DESARROLLO</p> <p>CUADRO 1F</p> | | | | | | | | | | MEDE01.03.02.P006.F005 | | |
| | | | | | | | | | | | VERSIÓN | 008 | |

| | | | | | | | | | | | | | | |
|-----------|--|--|--|--|--|--|--|--|--|--|-------------------|------------|-----------|------|
| ORGANISMO | UNIDAD ADMINISTRATIVA ESPECIAL DE SERVICIOS PÚBLICOS | | | | | | | | | | Fecha de reporte: | 18/01/2024 | Vigencia: | 2024 |
|-----------|--|--|--|--|--|--|--|--|--|--|-------------------|------------|-----------|------|

| Código organismo | Código general | Clase | Identificación de la dimensión, línea estratégica, programa, indicador y proyectos de inversión | Clasificación (BP) | Meta a alcanzar Plan Indicativo | Indicador de resultado del proyecto (Descripción) | Valor Indicador de resultado del proyecto | Meta de producto del proyecto (Descripción) | Indicador de producto del proyecto (Descripción) | Valor de la meta de producto del proyecto | Ponderación producto (%) | Presupuesto inicial (Pesos) | Día / Mes/ Año (Inicio) | Día / Mes / Año (Finalización) | Organismo responsable (Reperto administrativo) |
|------------------|----------------|-------|--|--------------------|---------------------------------|--|---|---|---|---|--------------------------|-----------------------------|-------------------------|--------------------------------|--|
| 4182 | | pr | Aprovechamiento de los residuos sólidos orgánicos en Santiago de Cali | BP2600369010101 | | Grandes generadores con tecnologías de aprovechamiento de residuos sólidos orgánicos aplicadas | 25 | Aplicar a 25 grandes generadores de residuos sólidos, tecnologías de aprovechamiento de residuos sólidos orgánicos | Documentos de estudios realizados | 1 | 100% | 662,756,000 | | | Unidad Administrativa Especial de Servicios Públicos |
| | | | | BP26004954 | | | 2 | | | 1 | 100% | 96,852,576 | 30/01/2024 | 31/12/2024 | |
| 4182 | | pr | Ampliación de la tecnología de aprovechamiento de residuos sólidos orgánicos en el corregimiento de montebello en Santiago de Cali | BP2600495410101 | | Grandes generadores con tecnologías de aprovechamiento de residuos sólidos orgánicos aplicadas | 2 | Incrementar la infraestructura para el aprovechamiento de residuos sólidos orgánicos | Plan de Gestión Integral de Residuos Sólidos implementado | 1 | 100% | 96,852,576 | | | Unidad Administrativa Especial de Servicios Públicos |
| | 53020010004 | I | Barrios con rutas selectivas de residuos sólidos con inclusión de recicladores de oficio implementadas | BP26005120 | | | 23.5 | | | 1 | 100% | 7,185,731,677 | 30/01/2024 | 31/12/2024 | Unidad Administrativa Especial de Servicios Públicos |
| 4182 | | pr | Fortalecimiento a la Gestión Integral de Residuos de Construcción y Demolición -RCD en Santiago de Cali | BP2600512010101 | | Barrios con ruta selectiva de residuos sólidos aprovechables | 23.5 | Implementar en 20 barrios la fase II de ruta selectiva con inclusión de recicladores de oficio | Plan de Gestión Integral de Residuos Sólidos implementado. | 1 | 100% | 7,185,731,677 | | | Unidad Administrativa Especial de Servicios Públicos |
| | | | | BP26003692 | | | 20 | | | 652651 | 100% | 900,000,000 | 30/01/2024 | 31/12/2024 | |
| 4182 | | pr | Implementación de la fase II de la ruta selectiva con inclusión de recicladores de oficio en Santiago de Cali | BP2600369210101 | | Barrios con ruta selectiva de residuos sólidos aprovechables | 20 | Implementar en 20 barrios la fase II de ruta selectiva con inclusión de recicladores de oficio | Plan de Gestión Integral de Residuos Sólidos implementado. | 1 | 60% | 724,827,140 | | | Unidad Administrativa Especial de Servicios Públicos |
| | | | | BP2600369210201 | | | | Brindar el servicio de aseo a 652651 usuarios | Número de Usuarios | 652651 | 40% | 175,172,860 | | | |
| | 53020010005 | I | Sitio de recolección, transporte, transferencia, aprovechamiento y disposición final para la gestión de residuos de construcción y demolición RCD operando | BP26002536 | | | 1 | | | 1 | 100% | 2,051,015,005 | 30/01/2024 | 31/12/2024 | |
| | | | | | | Sitio de recolección, transporte, transferencia, aprovechamiento y disposición final para la gestión de residuos de construcción y demolición RCD operando | | | | | | | | | |
| 4182 | | pr | Fortalecimiento a la Gestión Integral de Residuos de Construcción y Demolición -RCD en Santiago de Cali | BP2600253610101 | | | 1 | Operar sitio de recolección, transporte, aprovechamiento y disposición final para la gestión de residuos de construcción y demolición RCD | Plan de Gestión Integral de Residuos Sólidos implementado | 1 | 93% | 1,956,716,605 | | | Unidad Administrativa Especial de Servicios Públicos |
| | | | | BP2600253610201 | | | | Servicios de valorización de residuos sólidos (planta piloto) | Residuos valorizados producidos. | 1 | 7% | 94,298,400 | | | |
| | 53020010006 | I | Espacios públicos impactados por el manejo inadecuado de residuos sólidos intervenidos | BP26002537 | | | 50 | | | 2,316,513 | 100% | 1,529,369,925 | 30/01/2024 | 31/12/2024 | Unidad Administrativa Especial de Servicios Públicos |
| 4182 | | pr | Mejoramiento de la Gestión Integral de residuos sólidos y componentes del servicio público de aseo de Santiago de Cali | BP2600253710101 | | Espacios públicos impactados por disposición inadecuada de residuos sólidos | 50 | Intervenir 50 espacios públicos impactados por el manejo inadecuado de residuos sólidos | Usuarios con acceso al servicio de aseo | 2,316,513 | 100% | 1,529,369,925 | | | Unidad Administrativa Especial de Servicios Públicos |
| | 53020010007 | I | Lixiviados del antiguo vertedero de Navarro tratados | BP26004910 | | | 40,000 | | | 1 | 100% | 2,500,000,000 | 30/01/2024 | 31/12/2024 | Unidad Administrativa Especial de Servicios Públicos |
| 4182 | | pr | Mantenimiento del sistema de la planta de tratamiento de lixiviados de la ciudad de Santiago de Cali | BP26004910101 | | Lixiviados del antiguo vertedero de Navarro tratados | 40,000 | Tratar 40,000 m3 de lixiviados del antiguo Vertedero de Navarro | Documentos técnicos en tratamiento de aguas residuales realizados | 1 | 100% | 2,500,000,000 | | | Unidad Administrativa Especial de Servicios Públicos |
| | 53020010008 | I | Monitoreo anual de calidad ambiental (estabilidad de la masa de residuos y calidad del aire) del antiguo vertedero de Navarro | BP26002539 | | | 1 | | | 1 | 100% | 434,496,126 | 30/01/2024 | 31/12/2024 | Unidad Administrativa Especial de Servicios Públicos |
| 4182 | | pr | Diagnóstico de la calidad ambiental de Pos-Clausura del antiguo vertedero de la ciudad de Cali | BP2600253910101 | | Condiciones ambientales (estabilidad de la masa de residuos y calidad del aire) del antiguo vertedero de Navarro monitoreadas | 1 | Realizar el servicio de vigilancia de la calidad del aire | Estaciones para el monitoreo de la calidad del aire implementadas | 1 | 100% | 434,496,126 | | | Unidad Administrativa Especial de Servicios Públicos |

| | | | | | | | | | | | | |
|--|--|--|--|--|--|--|--|--|--|--|------------------------|-----|
|  <p>ALCALDÍA DE SANTIAGO DE CALI DIRECCIONAMIENTO ESTRATEGICO PLANEACION ECONOMICA Y SOCIAL</p> | <p>MODELO INTEGRADO DE PLANEACIÓN Y GESTIÓN (MIPG)</p> <p>FORMULACIÓN DEL PLAN DE ACCIÓN RELACIÓN DE LOS PROYECTOS DE COMPETENCIA DEL ORGANISMO FRENTE AL PLAN DE DESARROLLO CUADRO 1F</p> | | | | | | | | | | MEDE01.03.02.P006.F005 | |
| | | | | | | | | | | | VERSIÓN | 008 |

| ORGANISMO | | | UNIDAD ADMINISTRATIVA ESPECIAL DE SERVICIOS PÚBLICOS | | | | | | | | | | Fecha de reporte: | | 18/01/2024 | Vigencia: | 2024 |
|------------------|--------------------------------------|------------------|---|--------------------|---------------------------------|---|---|---|---|---|--------------------------|-----------------------------|-------------------------|--------------------------------|--|-----------|------|
| Código organismo | Código general | Clase | Identificación de la dimensión, línea estratégica, programa, indicador y proyectos de inversión | Clasificación (BP) | Meta a alcanzar Plan Indicativo | Indicador de resultado del proyecto (Descripción) | Valor Indicador de resultado del proyecto | Meta de producto del proyecto (Descripción) | Indicador de producto del proyecto (Descripción) | Valor de la meta de producto del proyecto | Ponderación producto (%) | Presupuesto inicial (Pesos) | Día / Mes/ Año (Inicio) | Día / Mes / Año (Finalización) | Organismo responsable (Reparto administrativo) | | |
| 4182 | 53020010011 | I | Personas sensibilizadas en gestión de residuos sólidos con inclusión de recicladores de oficio | BP26004817 | | | 1 | | | 1 | 100% | 1,825,540,110 | 30/01/2024 | 31/12/2024 | Unidad Administrativa Especial de Servicios Públicos | | |
| | | pr | Implementación de la estrategia de comunicación para el manejo adecuado de los residuos sólidos en el marco de la prestación de los servicios públicos en Santiago de Cali | BP2600481710101 | | Plan de gestión integral de residuos sólidos | 1 | Implementar una estrategia de sensibilización en la gestión integral de residuos sólidos | Plan de Gestión Integral de Residuos Sólidos implementado | 1 | 100% | 1,825,540,110 | | | | | |
| 4182 | 5303 5303003 53030030004 | C P I | Soporte Vital para el Desarrollo Saneamiento Básico y Tratamiento de Aguas Residuales Plantas de Tratamiento de Agua Residual Doméstica (PTARD) mejoradas en la zona rural | BP26004800 | | | 2 | | Estudios y Diseños Realizados | 2 | 100% | 211,000,000 | 30/01/2024 | 31/12/2024 | Unidad Administrativa Especial de Servicios Públicos | | |
| | | pr | Implementación de infraestructura de saneamiento básico zona rural Santiago de Cali | BP2600480010101 | | Sistemas de alcantarillado y tratamiento de aguas servidas mejoradas en la zona rural | 2 | Mejorar 2 Planta de Tratamiento de Agua Residual Doméstica (PTARD) en la zona rural | Alcantarillados optimizados | 2 | 100% | 211,000,000 | | | | | |
| 4182 | 53030030006 | I | Plantas de Tratamiento de Agua Residual Doméstica (PTARD) mejoradas en la zona rural | BP26004798 | | | 1 | | | 1 | 100% | 1,968,480,941 | 30/01/2024 | 31/12/2024 | Unidad Administrativa Especial de Servicios Públicos | | |
| | | pr | Optimización de la cobertura de los Sistemas de Saneamiento Básico zona rural Santiago de Cali | BP2600479810101 | | Sistemas de alcantarillado y tratamiento de aguas servidas mejoradas en la zona rural | 1 | Mejorar 1 Planta de Tratamiento de Agua Residual Doméstica (PTARD) en la zona rural | Alcantarillados optimizados | 1 | 100% | 1,968,480,941 | | | | | |
| 4182 | 54 5402 5402001 54020010027 | D L P I | Cali. Gobierno Incluyente Gobierno Inteligente Fortalecimiento Institucional Líneas de servicios del Proceso Servicios Públicos certificadas bajo la ISO 9001:2015 | BP26002540 | | | 1 | | | 1 | 100% | 399,654,833 | 30/01/2024 | 31/12/2024 | Unidad Administrativa Especial de Servicios Públicos | | |
| | | pr | Normalización de Líneas de Servicios bajo la ISO9001-2015 en la UAESP de Santiago de Cali | BP2600254010101 | | Líneas de servicios del Proceso Servicios Públicos certificadas bajo la ISO 9001:2015 | 1 | Certificar 1 Líneas de servicios del Proceso Servicios Públicos bajo la ISO 9001:2015 | Sistema de gestión implementado | 1 | 60% | 261,456,857 | | | | | |
| | | | | BP2600254010201 | | | | Elaborar 2 documentos de lineamientos técnicos del Proceso Servicios Públicos bajo la ISO 9001:2015 | Documentos de lineamientos técnicos realizados | 2 | 40% | 138,197,976 | | | | | |
| Proyectos | | | 24 | | | | | | | | | Presupuesto | 335,710,414,796 | | 335,710,414,796 | | |

| | | |
|--|--|-------------------------------|
|  <p>ALCALDIA DE SANTIAGO DE CALI DIRECCIONAMIENTO ESTRATEGICO PLANEACION ECONOMICA Y SOCIAL</p> | <p>MODELO INTEGRADO DE PLANEACIÓN Y GESTIÓN (MIPG)</p> <p>FORMULACIÓN DEL PLAN DE ACCIÓN RELACIÓN DE LOS PROYECTOS DE COMPETENCIA DEL ORGANISMO FRENTE AL PLAN DE DESARROLLO CUADRO 1F</p> | <p>MEDE01.03.02.P006.F005</p> |
| | <p>VERSIÓN</p> | <p>008</p> |

| | | | | | |
|-----------|---|-------------------|------------|-----------|------|
| ORGANISMO | UNIDAD ADMINISTRATIVA ESPECIAL DE PROTECCIÓN ANIMAL | Fecha de reporte: | 18/01/2024 | Vigencia: | 2024 |
|-----------|---|-------------------|------------|-----------|------|

| Código organismo | Código general | Clase | Identificación de la dimensión, línea estratégica, programa, indicador y proyectos de inversión | Clasificación (BP) | Meta a alcanzar Plan Indicativo | Indicador de resultado del proyecto (Descripción) | Valor Indicador de resultado del proyecto | Meta de producto del proyecto (Descripción) | Indicador de producto del proyecto (Descripción) | Valor de la meta de producto del proyecto | Ponderación producto (%) | Presupuesto inicial (Pesos) | Día / Mes/ Año (Inicio) | Día / Mes / Año (Finalización) | Organismo responsable (Reparto administrativo) |
|------------------|----------------|-------|---|--------------------|---------------------------------|--|---|---|---|---|--------------------------|-----------------------------|-------------------------|--------------------------------|--|
| 4183 | 53 | D | Cali, por Nuestra Casa Común | | | | | | | | | | | | |
| | 5301 | L | Fortalecimiento y Gestión de los Socioecosistemas | | | | | | | | | | | | |
| | 5301003 | P | Gobernanza. Gobernabilidad y Cultura Ambienta | | | | | | | | | | | | |
| | 5.301E+10 | I | Centro de Promoción del Bienestar Animal Construido | | | | | | | | | | | | |
| | | | | BP26004610 | | | | | | 1 | 100% | 6,352,578,747 | 1/01/2024 | 31/12/2024 | |
| | | | | BP2600461010101 | | | | Adecuar 1 Infraestructura para el bienestar animal | Infraestructura para el bienestar animal adecuada | 1 | 40% | 1,381,953,600 | | | |
| | | | | BP2600461010201 | | | | Atender 4.080 animales con servicios veterinarios en el coso municipal | Animales atendidos en el coso municipal | 4,080 | 30% | 3,900,542,191 | | | |
| | | Pr | Consolidación del Centro de Promoción del Bienestar Animal de Santiago de Cali. | BP2600461010301 | | Centro de Promoción del Bienestar Animal con atención integral | | Atender 204 Servicios de atención integral a la fauna (Adopciones, rescate y atención) | Animales atendidos | 204 | 15% | 573,928,556 | | | UAEPA (Unidad Administrativa Especial de Protección Animal). |
| | | | | BP2600461010401 | | | | Capacitar 2.400 personas en temas de protección y cuidado de los animales, su interrelación con el ecosistema, la salud y el bienestar social | Personas capacitadas | 2,400 | 15% | 496,154,400 | | | |
| Proyectos | | | 1 | | | | | | | | | Presupuesto | 6,352,578,747 | 6,352,578,747 | |

Cuadro 2F

**INDICADORES DE GESTIÓN DE LOS ORGANISMOS
(TRÁMITES Y SERVICIOS)
2024**

CUADRO 2F
Formulación del Plan de Acción
Indicadores de gestión por organismo (trámites y servicios), administración central
2024

| Código | Organismo | Indicadores | |
|---------------|---|-------------|-----------|
| | | Trámites | Servicios |
| 15 | | | |
| 4131 | Departamento Administrativo de Hacienda | 30 | 1 |
| 4132 | Departamento Administrativo de Planeacion | 32 | 3 |
| 4133 | Departamento Admtivo. Gestion Medio Ambiente | 17 | 1 |
| 4143 | Secretaria de Educacion | 21 | 3 |
| 4145 | Secretaria de Salud Publica | 24 | 0 |
| 4147 | Secretaria de Vivienda Social y Hábitat | 4 | 1 |
| 4148 | Secretaria de Cultura | 1 | 1 |
| 4151 | Secretaria de Infraestructura | 0 | 2 |
| 4152 | Secretaria de Movilidad | 74 | 0 |
| 4161 | Secretaria de Seguridad y Justicia | 18 | 1 |
| 4162 | Secretaria del Deporte y la Recreacion | 2 | 1 |
| 4173 | Secretaría de Dllo. Territorial y Part. Ciudadana | 6 | 0 |
| 4181 | UAE de Gestión de Bienes y Servicios | 2 | 0 |
| 4182 | UAE de Servicios Públicos Municipales | 0 | 1 |
| 4182 | UAE de Protección Animal | 0 | 3 |
| Total Entidad | | 231 | 18 |

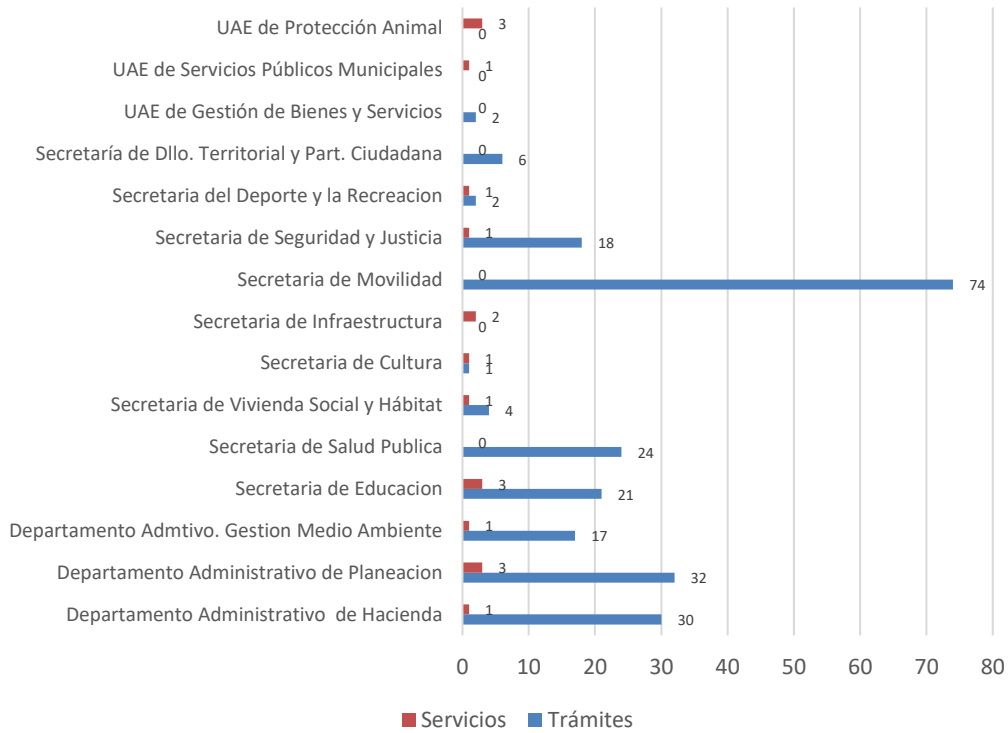
Fuente: Organismos, Cálculos DAP


Santiago de Cali

Plan de Acción


Indicadores de gestión por organismo

2024




| | | | | | | | | | | | | | | |
|--|--|--|--|--|--|--|--|--|--|--|------------------------|--|-----|--|
|  <p>ALCALDIA DE SANTIAGO DE CALI DIRECCIONAMIENTO ESTRATEGICO PLANEACION ECONOMICA Y SOCIAL</p> | <p>MODELO INTEGRADO DE PLANEACIÓN Y GESTIÓN (MIPG)</p> <p>FORMULACIÓN DEL PLAN DE ACCIÓN Indicadores de gestión del organismo (Trámites y Servicios) CUADRO 2F</p> | | | | | | | | | | MEDE01.03.02.P006.F001 | | | |
| | | | | | | | | | | | VERSIÓN | | 004 | |


| ORGANISMO | | | | DEPARTAMENTO ADMINISTRATIVO DE HACIENDA | | | | | | | | | Periodicidad de los datos: | | Trimestral | | Fecha de reporte: | | 18/01/2024 | | | | 2024 | |
|-----------|-----------------------------|---------------------------|--------------------------------------|--|--------------------|-----------------------------|----------------------|----------------------|--|---|------------------|-------------|---|---------------|------------|------|-------------------|------|------------|-----|--|---|--|--|
| No. | Dimensión | Línea estratégica | Programa | Actividad | Trámite o Servicio | Macroproceso | Proceso / Subproceso | Código Procedimiento | Meta de la actividad (Descripción) | Indicador (Descripción) | Unidad de medida | Fórmula | Variables | Línea de base | | | Metas | | | | Tiempo de respuesta legal (días hábiles) | Fuente de información (Dependencia) | Responsable (Reparto administrativo) | |
| | | | | | | | | | | | | | | Valor | 2023 | 2024 | 2025 | 2026 | 2027 | | | | | |
| 1 | 54 Cali Gobierno incluyente | 5402 Gobierno Inteligente | 5402004 Gestión Financiera Eficiente | Atender los pagos de los documentos de cobro del Impuesto Predial Unificado | Trámite | Gestion de Hacienda Pública | Gestión Tributaria | MAHP03.01.01.18.P10 | Atender el 100% de los pagos de los documentos de cobro del Impuesto Predial Unificado | Porcentaje de documentos de cobro de Impuesto Predial Unificado pagados en cada trimestre | % | (V1/V2)*100 | V1 = Cantidad de documentos de cobro del Impuesto predial con sello de pago | 581,634 | 100.0 | 100 | 100 | 100 | 100 | 100 | 15 | Departamento Administrativo de Hacienda | Subdireccion de Impuestos y Rentas Municipales | |
| | | | | | | | | | V2 = Cantidad de documentos de cobro entregados oportunamente en cada trimestre | 581,634 | | | | | | | | | | | | | | |
| | | | | | | | | | | | | | | | | | | | | | | | | |
| 2 | 54 Cali Gobierno incluyente | 5402 Gobierno Inteligente | 5402004 Gestión Financiera Eficiente | Atender las solicitudes de corrección de errores e inconsistencias en declaraciones y recibos de pago de la cuenta corriente de los contribuyentes obligados a declarar los tributos municipales | Trámite | Gestion de Hacienda Pública | Gestión Tributaria | MAHP03.01.01.18.P14 | Atender el 100% de las solicitudes de corrección de errores e inconsistencias en declaraciones y recibos de pago de la cuenta corriente de los contribuyentes obligados a declarar los tributos municipales | Porcentaje de corrección de errores e inconsistencias en declaraciones y recibos de pago de la cuenta corriente de los contribuyentes obligados a declarar los tributos municipales | % | (V1/V2)*100 | V1 = Cantidad de solicitudes atendidas de corrección de errores e inconsistencias en declaraciones y recibos de pago de la cuenta corriente de los contribuyentes obligados a declarar los tributos municipales | 852 | 100.0 | 100 | 100 | 100 | 100 | 100 | 15 | Departamento Administrativo de Hacienda | Subdireccion de Impuestos y Rentas Municipales | |
| | | | | | | | | | V2 = Total de solicitudes radicadas de corrección de errores e inconsistencias en declaraciones y recibos de pago de la cuenta corriente de los contribuyentes obligados a declarar los tributos municipales | 852 | | | | | | | | | | | | | | |
| | | | | | | | | | | | | | | | | | | | | | | | | |
| 3 | 54 Cali Gobierno incluyente | 5402 Gobierno Inteligente | 5402004 Gestión Financiera Eficiente | Atender los pagos de las declaraciones del Impuesto de Industria y Comercio y su complementario de Avisos y Tableros | Trámite | Gestion de Hacienda Pública | Gestión Tributaria | MAHP03.01.01.18.P16 | Atender el 100% de los pagos de las declaraciones del Impuesto de Industria y Comercio y su complementario de Avisos y Tableros | Porcentaje de declaraciones de Impuesto de Industria y Comercio y su Complementario de Avisos y Tableros pagadas | % | (V1/V2)*100 | V1 = Número de declaraciones del Impuesto de Industria y Comercio y su Complementario de Avisos y Tableros pagadas | 48,144 | 100.0 | 100 | 100 | 100 | 100 | 100 | 1 | Departamento Administrativo de Hacienda | Subdireccion de Impuestos y Rentas Municipales | |
| | | | | | | | | | V2 = Número de declaraciones presentadas del Impuesto de Industria y Comercio y su Complementario de Avisos y Tableros | 48,144 | | | | | | | | | | | | | | |
| | | | | | | | | | | | | | | | | | | | | | | | | |
| 4 | 54 Cali Gobierno incluyente | 5402 Gobierno Inteligente | 5402004 Gestión Financiera Eficiente | Atender las solicitudes de impresión de documentos de cobro para pago de impuestos | Servicio | Gestion de Hacienda Pública | Gestión Tributaria | MAHP03.01.01.18.P17 | Atender el 100% de las solicitudes de impresión de documentos de cobro para pago de impuestos | Porcentaje de solicitudes de impresión de documentos de cobro para pago de impuestos atendidas | % | (V1/V2)*100 | V1 = Número de solicitudes de impresión de documentos de cobro para pago de impuestos atendidas | 877,763 | 100.0 | 100 | 100 | 100 | 100 | 100 | 1 | Departamento Administrativo de Hacienda | Subdireccion de Impuestos y Rentas Municipales | |
| | | | | | | | | | V2 = Número de solicitudes de impresión de documentos de cobro para pago de impuestos | 877,763 | | | | | | | | | | | | | | |
| | | | | | | | | | | | | | | | | | | | | | | | | |
| 5 | 54 Cali Gobierno incluyente | 5402 Gobierno Inteligente | 5402004 Gestión Financiera Eficiente | Atender los recibos oficiales de liquidación y pago del Impuesto de Delineación Urbana | Trámite | Gestion de Hacienda Pública | Gestión Tributaria | MAHP03.01.01.18.P19 | Atender el 100% de los recibos oficiales de liquidación y pago del Impuesto de Delineación Urbana | Porcentaje de recibos oficiales de liquidación y pago del Impuesto de Delineación Urbana pagados | % | (V1/V2)*100 | V1 = Número de recibos oficiales de liquidación y pago del Impuesto de Delineación Urbana pagados | 2,036 | 100.0 | 100 | 100 | 100 | 100 | 100 | 1 | Departamento Administrativo de Hacienda | Subdireccion de Impuestos y Rentas Municipales | |
| | | | | | | | | | V2 = Número de recibos oficiales de liquidación y pago del Impuesto de Delineación Urbana presentados | 2,036 | | | | | | | | | | | | | | |
| | | | | | | | | | | | | | | | | | | | | | | | | |
| 6 | 54 Cali Gobierno incluyente | 5402 Gobierno Inteligente | 5402004 Gestión Financiera Eficiente | Atender los pagos de los documentos de cobro del Impuesto de Publicidad Exterior Visual | Trámite | Gestion de Hacienda Pública | Gestión Tributaria | MAHP03.01.01.18.P19 | Atender el 100% de los pagos de los documentos de cobro del Impuesto de Publicidad Exterior Visual | Porcentaje de los documentos de cobro del Impuesto de Publicidad Exterior Visual pagados | % | (V1/V2)*100 | V1 = Número de recibos oficiales de liquidación y pago del Impuesto de Publicidad Exterior Visual pagados | 349 | 100.0 | 100 | 100 | 100 | 100 | 100 | 1 | Departamento Administrativo de Hacienda | Subdireccion de Impuestos y Rentas Municipales | |
| | | | | | | | | | V2 = Número de recibos oficiales de liquidación y pago del Impuesto de Publicidad Exterior Visual presentados | 349 | | | | | | | | | | | | | | |
| | | | | | | | | | | | | | | | | | | | | | | | | |

| | | | | | | | | | | | | | | |
|---|--|--|--|--|--|--|--|--|--|--|------------------------|--|-----|--|
|  ALCALDÍA DE SANTIAGO DE CALI DIRECCIONAMIENTO ESTRATEGICO PLANEACION ECONOMICA Y SOCIAL | MODELO INTEGRADO DE PLANEACIÓN Y GESTIÓN (MIPG) FORMULACIÓN DEL PLAN DE ACCIÓN Indicadores de gestión del organismo (Trámites y Servicios) CUADRO 2F | | | | | | | | | | MEDE01.03.02.P006.F001 | | | |
| | | | | | | | | | | | VERSIÓN | | 004 | |


| ORGANISMO | | | | DEPARTAMENTO ADMINISTRATIVO DE HACIENDA | | | | | | | | | | Periodicidad de los datos: | | Trimestral | | Fecha de reporte: | | 18/01/2024 | | 2024 | |
|-----------|----------------------------|---------------------------|--------------------------------------|--|--------------------|-----------------------------|----------------------|----------------------|---|---|------------------|-------------|--|----------------------------|-------|------------|------|-------------------|------|------------|--|---|--|
| No. | Dimen-sión | Línea estratégica | Programa | Actividad | Trámite o Servicio | Macroproceso | Proceso / Subproceso | Código Procedimiento | Meta de la actividad (Descripción) | Indicador (Descripción) | Unidad de medida | Fórmula | Variables | Línea de base | | Metas | | | | | Tiempo de respuesta legal (días hábiles) | Fuente de información (Dependencia) | Responsable (Reparto administrativo) |
| | | | | | | | | | | | | | | Valor | 2023 | 2024 | 2025 | 2026 | 2027 | | | | |
| 7 | 54 Cali Gobierno induyente | 5402 Gobierno Inteligente | 5402004 Gestión Financiera Eficiente | Atender los pagos de las declaraciones del Impuesto de Espectáculos Públicos | Trámite | Gestion de Hacienda Pública | Gestión Tributaria | MAHP03.01.01.18.P19 | Atender el 100% de los pagos de las declaraciones del Impuesto de Espectáculos Públicos | Porcentaje de las declaraciones del impuesto de Espectáculos Públicos pagadas | % | (V1/V2)*100 | V1 = Número de declaraciones pagadas del Impuesto de Espectáculos Públicos | 164 | | | | | | | 3 | Departamento Administrativo de Hacienda | Subdirección de Impuestos y Rentas Municipales |
| | | | | | | | | | | | | | | 100.0 | 100 | 100 | 100 | 100 | 100 | | | | |
| 8 | 54 Cali Gobierno induyente | 5402 Gobierno Inteligente | 5402004 Gestión Financiera Eficiente | Atender los recibos oficiales de liquidación y pago del Impuesto al Degüello de Ganado Menor | Trámite | Gestion de Hacienda Pública | Gestión Tributaria | MAHP03.01.01.18.P19 | Atender el 100% de los recibos oficiales de liquidación y pago del Impuesto al Degüello de Ganado Menor | Porcentaje de recibos oficiales de liquidación y pago del Impuesto al Degüello de Ganado Menor pagados | % | (V1/V2)*100 | V1 = Número de recibos oficiales de liquidación y pago del Impuesto al Degüello de Ganado Menor pagados | 0 | | 100 | 100 | 100 | 100 | 100 | 10 | Departamento Administrativo de Hacienda | Subdirección de Impuestos y Rentas Municipales |
| | | | | | | | | | | | | | | 0 | | | | | | | | | |
| 9 | 54 Cali Gobierno induyente | 5402 Gobierno Inteligente | 5402004 Gestión Financiera Eficiente | Atender los recibos oficiales de liquidación y pago de los derechos de explotación sobre el juego rifas locales | Trámite | Gestion de Hacienda Pública | Gestión Tributaria | MAHP03.01.01.18.P19 | Atender el 100% de los recibos oficiales de liquidación y pago de los derechos de explotación sobre el juego rifas locales | Porcentaje de recibos oficiales de liquidación y pago de los derechos de explotación sobre el juego rifas locales pagados | % | (V1/V2)*100 | V1 = Número de recibos oficiales de liquidación y pago de los derechos de explotación sobre el juego rifas locales pagados | 0 | | 100 | 100 | 100 | 100 | 100 | 1 | Departamento Administrativo de Hacienda | Subdirección de Impuestos y Rentas Municipales |
| | | | | | | | | | | | | | | 0 | | | | | | | | | |
| 10 | 54 Cali Gobierno induyente | 5402 Gobierno Inteligente | 5402004 Gestión Financiera Eficiente | Atender los recibos oficiales de liquidación y pago del Impuesto a las Ventas por el Sistema de Clubes | Trámite | Gestion de Hacienda Pública | Gestión Tributaria | MAHP03.01.01.18.P19 | Atender el 100% de los recibos oficiales de liquidación y pago del Impuesto a las Ventas por el Sistema de Clubes | Porcentaje de recibos oficiales de liquidación y pago del Impuesto a las Ventas por el Sistema de Clubes pagados | % | (V1/V2)*100 | V1 = Número de recibos oficiales de liquidación y pago del Impuesto a las Ventas por el Sistema de Clubes pagados | 0 | | 100 | 100 | 100 | 100 | 100 | 3 | Departamento Administrativo de Hacienda | Subdirección de Impuestos y Rentas Municipales |
| | | | | | | | | | | | | | | 0 | | | | | | | | | |
| 11 | 54 Cali Gobierno induyente | 5402 Gobierno Inteligente | 5402004 Gestión Financiera Eficiente | Atender los pagos de las declaraciones de Sobretasa a la Gasolina respecto al total de Distribuidores Mayoristas | Trámite | Gestion de Hacienda Pública | Gestión Tributaria | MAHP03.01.01.18.P19 | Atender el 100% de los pagos de las declaraciones de Sobretasa a la Gasolina respecto al total de Distribuidores Mayoristas | Porcentaje de declaraciones de Sobretasa a la Gasolina pagadas respecto al total de distribuidores mayoristas | % | (V1/V2)*100 | V1= Número de declaraciones de Sobretasa a la Gasolina pagadas por los distribuidores mayoristas | 72 | 100.0 | 100 | 100 | 100 | 100 | 100 | 18 | Departamento Administrativo de Hacienda | Subdirección de Impuestos y Rentas Municipales |
| | | | | | | | | | | | | | | 72 | | | | | | | | | |
| 12 | 54 Cali Gobierno induyente | 5402 Gobierno Inteligente | 5402004 Gestión Financiera Eficiente | Atender los pagos de los recibos oficiales de participación en la plusvalía | Trámite | Gestion de Hacienda Pública | Gestión Tributaria | MAHP03.01.01.18.P19 | Atender el 100% de los pagos de los recibos oficiales de participación en la plusvalía | Porcentaje de recibos oficiales de liquidación y pago de la participación en la Plusvalía pagados | % | (V1/V2)*100 | V1 = Cantidad de recibos de pago de la participación en la plusvalía pagados | 25 | 100.0 | 100 | 100 | 100 | 100 | 100 | 15 | Departamento Administrativo de Hacienda | Subdirección de Impuestos y Rentas Municipales |
| | | | | | | | | | | | | | | 25 | | | | | | | | | |
| 13 | Cali, gobierno induyente | Gobierno inteligente | 5402004 Gestión Financiera Eficiente | Atender las solicitudes de Exoneración del Impuesto Predial Unificado. | Trámite | Gestion de Hacienda Pública | Gestión tributaria | MAHP03.01.01.18.P22 | Atender el 100% de las solicitudes de Exoneración del Impuesto Predial Unificado | Porcentaje de atención de solicitudes de Exoneración del Predial Unificado | % | (V1/V2)*100 | V1= Solicitudes de Exoneración del Impuesto Predial Unificado atendidas. | 89 | 61.0 | 100 | 100 | 100 | 100 | 100 | 60 | Departamento Administrativo de Hacienda Municipal | Subdirección de Impuestos y Rentas Municipales |
| | | | | | | | | | | | | | | 146 | | | | | | | | | |

| | | | | | | | | | | | | | | |
|--|--|--|--|--|--|--|--|--|--|--|------------------------|--|-----|--|
|  <p>ALCALDÍA DE SANTIAGO DE CALI DIRECCIONAMIENTO ESTRATEGICO PLANEACION ECONOMICA Y SOCIAL</p> | <p>MODELO INTEGRADO DE PLANEACIÓN Y GESTIÓN (MIPG)</p> <p>FORMULACIÓN DEL PLAN DE ACCIÓN Indicadores de gestión del organismo (Trámites y Servicios) CUADRO 2F</p> | | | | | | | | | | MEDE01.03.02.P006.F001 | | | |
| | | | | | | | | | | | VERSIÓN | | 004 | |


| ORGANISMO | | | | DEPARTAMENTO ADMINISTRATIVO DE HACIENDA | | | | | | | | | | Periodicidad de los datos: | | | | Trimestral | | Fecha de reporte: | | 18/01/2024 | | | | 2024 | |
|-----------|-----------------------------------|------------------------------|---|--|-----------------------|---------------------------------------|--|-------------------------|--|---|---------------------|-------------|--|----------------------------|-------|------|-------|------------|------|-------------------|---|---|--|--|--|------|--|
| No. | Dimen- sión | Línea estratégica | Programa | Actividad | Trámite o Servicio | Macroproceso | Proceso / Subproceso | Código Procedimiento | Meta de la actividad (Descripción) | Indicador (Descripción) | Unidad de medida | Fórmula | Variables | Línea de base | | | Metas | | | | Tiempo de respuesta legal (días hábiles) | Fuente de información (Dependencia) | Responsable (Reparto administrativo) | | | | |
| | | | | | | | | | | | | | | Valor | 2023 | 2024 | 2025 | 2026 | 2027 | | | | | | | | |
| 14 | Cali, gobierno induyente | Gobierno inteligente | 5402004 Gestión Financiera Eficiente | Atender las solicitudes de Exención del Impuesto Predial Unificado. | Trámite | Gestión de Hacienda Publica | Gestión tributaria | MAHP03.01.01.18.P22 | Atender el 100% de las solicitudes de Exención del Impuesto Predial Unificado | Porcentaje de atención de solicitudes de Exención del Impuesto Predial Unificado | % | (V1/V2)*100 | V1= Solicitudes de Exención del Impuesto Predial Unificado atendidas. | 311 | | | | | | | 60 | Departamento Administrativo de Hacienda Municipal | Subdirección de Impuestos y Rentas Municipales | | | | |
| | | | | | | | | | | | | | | 54.2 | 100 | 100 | 100 | 100 | 100 | | | | | | | | |
| 15 | Cali, gobierno induyente | Gobierno inteligente | 5402004 Gestión Financiera Eficiente | Atender las solicitudes de Exoneración del Impuesto de Industria y Comercio | Trámite | Gestión de Hacienda Publica | Gestión tributaria | MAHP03.01.01.18.P22 | Atender el 100% de las solicitudes de Exoneración del Impuesto de Industria y Comercio | Porcentaje de atención de solicitudes de Exoneración de Impuesto de Industria y Comercio | % | (V1/V2)*100 | V1= Solicitudes de Exoneración del Impuesto de Industria y Comercio atendidas | 0 | | | | | | | 60 | Departamento Administrativo de Hacienda Municipal | Subdirección de Impuestos y Rentas Municipales | | | | |
| | | | | | | | | | | | | | | 0 | | 100 | 100 | 100 | 100 | | | | | | | | |
| 16 | 54 Cali Gobierno induyente | 5402 Gobierno Inteligente | 5402004 Gestión Financiera Eficiente | Atender las solicitudes de devolución y/o compensación de pagos en exceso y pagos de lo no debido | Trámite | Gestión de Hacienda Pública | Gestión Tributaria | MAHP03.01.03.18.P06 | Atender el 100% de las solicitudes de devolución y/o compensación de pagos en exceso y pagos de lo no debido | Porcentaje de solicitudes de Devolución y/o Compensación de pagos en exceso y pago de lo no debido atendidas | % | (V1/V2)*100 | V1 = Número de solicitudes de devolución y/o compensación de pagos en exceso y pagos de lo no debido atendidas | 1662 | | | | | | | 50 | Departamento Administrativo de Hacienda | Subdirección de Impuestos y Rentas Municipales | | | | |
| | | | | | | | | | | | | | | 1,802 | | 100 | 100 | 100 | 100 | | | | | | | | |
| 17 | 54 Cali Gobierno induyente | 5402 Gobierno Inteligente | 5402004 Gestión Financiera Eficiente | Atender las solicitudes para autorizar la autoretenención | Trámite | Gestión de Hacienda Pública | Gestión Tributaria | MAHP03.01.03.18.P08 | Atender el 100% de las solicitudes para autorizar la autoretenención | Porcentaje de solicitudes de Autorización para Autoretenedor atendidas | % | (V1/V2)*100 | V1 = Número de Solicitudes de Autorización para Autoretenención atendidas | 1 | | | | | | | 15 | Departamento Administrativo de Hacienda | Subdirección de Impuestos y Rentas Municipales | | | | |
| | | | | | | | | | | | | | | 1 | 100.0 | 100 | 100 | 100 | 100 | | | | | | | | |
| 18 | 54 Cali Gobierno induyente | 5402 Gobierno Inteligente | 5402004 Gestión Financiera Eficiente | Facilidades de Pago para Deudores de Obligaciones Tributarias | Trámite | Gestión de Hacienda Pública | Administración de Tesorería - Cobro Persuasivo - | MAHP03.02.05.18.P04 | Atender el 100% de las solicitudes de Facilidades de Pago para Deudores de Obligaciones Tributarias radicadas | Porcentaje de Facilidades de Pago para Deudores de Obligaciones Tributarias atendidas | % | (V1/V2)*100 | V1 = Numero de solicitudes de Facilidades de Pago para Deudores de Obligaciones Tributarias atendidas | 544 | | | | | | | 5 | Departamento Administrativo de Hacienda Municipal | Subdirección de Tesorería Municipal | | | | |
| | | | | | | | | | | | | | | 544 | 100.0 | 100 | 100 | 100 | 100 | | | | | | | | |
| 19 | 54 Cali Gobierno induyente | 5402 Gobierno Inteligente | 5402004 Gestión Financiera Eficiente | Facilidades de Pago para Deudores Morosos de Obligaciones No Tributarias | Trámite | Gestión de Hacienda Pública | Administración de Tesorería - Cobro Persuasivo - | MAHP03.02.05.18.P06 | Atender el 100% de las solicitudes de Facilidades de Pago para Deudores de Obligaciones No Tributarias radicadas | Porcentaje de Facilidades de Pago para Deudores de Obligaciones No Tributarias atendidas | % | (V1/V2)*100 | V1 = Numero de solicitudes de Facilidades de Pago para Deudores de Obligaciones No Tributarias atendidas | 23 | | | | | | | 1 | Departamento Administrativo de Hacienda Municipal | Subdirección de Tesorería Municipal | | | | |
| | | | | | | | | | | | | | | 23 | 100.0 | 100 | 100 | 100 | 100 | | | | | | | | |
| 20 | 4. Cali, Gobierno Induyente | 402. Gobierno Inteligente | 402004. Gestión Financiera Eficiente | Atender las solicitudes de rectificación de área y linderos | Trámite | Desarrollo Integral del Territorio | Gestión Catastral | MMD02.01.01.P10 | Atender el 100% de las solicitudes de rectificación de área y linderos radicadas | porcentaje de las solicitudes de rectificación de área y linderos atendidas | % | (V1/V2)*100 | V1 = solicitudes de rectificación de área y linderos atendidas | 135 | | | | | | | 30 | Departamento Administrativo de Hacienda | Subdirección de Catastro | | | | |
| | | | | | | | | | | | | | | 180 | 75.0 | 100 | 100 | 100 | 100 | | | | | | | | |
| 21 | 4. Cali, Gobierno Induyente | 402. Gobierno Inteligente | 402004. Gestión Financiera Eficiente | Atender las solicitudes de rectificación de estrato | Trámite | Desarrollo Integral del Territorio | Gestión Catastral | MMD02.01.01.P10 | Atender el 100% de las solicitudes de rectificación de estrato | Porcentaje de las solicitudes de rectificación de estrato atendidas | % | (V1/V2)*100 | V1 = Solicitudes de rectificación de estrato socioeconómico atendidas | 19 | | | | | | | 30 | Departamento Administrativo de Hacienda | Subdirección de Catastro | | | | |
| | | | | | | | | | | | | | | 57.6 | 100 | 100 | 100 | 100 | 100 | | | | | | | | |

| | | | | | | | | | | | | | | | |
|--|--|--|--|--|--|--|--|--|--|--|------------------------|--|-----|--|--|
|  <p>ALCALDIA DE SANTIAGO DE CALI DIRECCIONAMIENTO ESTRATEGICO PLANEACION ECONOMICA Y SOCIAL</p> | <p>MODELO INTEGRADO DE PLANEACIÓN Y GESTIÓN (MIPG)</p> <p>FORMULACIÓN DEL PLAN DE ACCIÓN Indicadores de gestión del organismo (Trámites y Servicios) CUADRO 2F</p> | | | | | | | | | | MEDE01.03.02.P006.F001 | | | | |
| | | | | | | | | | | | VERSIÓN | | 004 | | |


| ORGANISMO | | | | DEPARTAMENTO ADMINISTRATIVO DE HACIENDA | | | | | | | | | | Periodicidad de los datos: | | | | Trimestral | | Fecha de reporte: | | 18/01/2024 | | 2024 |
|-----------|-----------------------------|---------------------------|--------------------------------------|--|-----------------------|------------------------------------|-------------------------|-------------------------|--|--|---------------------|-------------|--|----------------------------|-------|------|-------|------------|------|---|---|--|--------------------------|------|
| No. | Dimen- sión | Línea estratégica | Programa | Actividad | Trámite o Servicio | Macroproceso | Proceso / Subproceso | Código Procedimiento | Meta de la actividad (Descripción) | Indicador (Descripción) | Unidad de medida | Fórmula | Variables | Línea de base | | | Metas | | | Tiempo de respuesta legal (días hábiles) | Fuente de información (Dependencia) | Responsable (Reparto administrativo) | | |
| | | | | | | | | | | | | | | Valor | 2023 | 2024 | 2025 | 2026 | 2027 | | | | | |
| 1 | Gobierno Induyente | Inteligente | Financiera Eficiente | Atender las solicitudes de rectificación de estrato Socioeconómico | Trámite | Desarrollo Integral del Territorio | Gestión Catastral | MMDI02.01.01.P10 | Atender el 100% de las solicitudes de rectificación de estrato Socioeconómico radicadas | Porcentaje de estrato Socioeconómico atendidas | % | (V1/V2)*100 | V2 = Solicitudes de rectificación de estrato socioeconómicos radicados | 33 | | | | | | | | Departamento Administrativo de Hacienda | Subdirección de Catastro | |
| 22 | 4. Cali, Gobierno Induyente | 402. Gobierno Inteligente | 402004. Gestión Financiera Eficiente | Atender las solicitudes de rectificación de la información catastral | Trámite | Desarrollo Integral del Territorio | Gestión Catastral | MMDI02.01.01.P10 | Atender el 100% de las solicitudes de rectificación de la información catastral radicadas | Porcentaje de las solicitudes de rectificación de la información catastral | % | (V1/V2)*100 | V1 = solicitudes de rectificación de información catastral atendidas | 1,221 | 94.4 | 100 | 100 | 100 | 100 | 30 | | Departamento Administrativo de Hacienda | Subdirección de Catastro | |
| | | | | | | | | | | | | | V2 = solicitudes de rectificación de información catastral radicados | 1,294 | | | | | | | | | | |
| 23 | 4. Cali, Gobierno Induyente | 402. Gobierno Inteligente | 402004. Gestión Financiera Eficiente | Expedir las solicitudes de Certificado Catastral | Trámite | Desarrollo Integral del Territorio | Gestión Catastral | MMDI02.01.01.P14 | Expedir el 100% de las solicitudes de Certificado Catastral radicadas | Porcentaje de certificado catastral expedidos | % | (V1/V2)*100 | V1 = solicitudes de certificado catastral expedidos | 2,789 | 100.0 | 100 | 100 | 100 | 100 | 15 | | Departamento Administrativo de Hacienda | Subdirección de Catastro | |
| | | | | | | | | | | | | | V2 = solicitudes de certificado catastral radicados | 2,789 | | | | | | | | | | |
| 24 | 4. Cali, Gobierno Induyente | 402. Gobierno Inteligente | 402004. Gestión Financiera Eficiente | Atender las solicitudes de Autoestimación del avalúo catastral | Trámite | Desarrollo Integral del Territorio | Gestión Catastral | MMDI02.01.01.P18 | Atender el 100% de las solicitudes de Autoestimación del avalúo catastral radicadas | Porcentaje de las solicitudes de Autoestimación del avalúo catastral Atendidas | % | (V1/V2)*100 | V1 = Solicitudes de Autoestimación del avalúo catastral atendidas | 0 | 0.0 | 100 | 100 | 100 | 100 | 30 | | Departamento Administrativo de Hacienda | Subdirección de Catastro | |
| | | | | | | | | | | | | | V2 = Solicitudes de Autoestimación del avalúo catastral radicadas | 1 | | | | | | | | | | |
| 25 | 4. Cali, Gobierno Induyente | 402. Gobierno Inteligente | 402004. Gestión Financiera Eficiente | Atender las solicitudes de cambio de propietario o poseedor del bien inmueble | Trámite | Desarrollo Integral del Territorio | Gestión Catastral | MMDI02.01.01.P20 | Atender el 100% de las solicitudes de cambio de propietario o poseedor del bien inmueble radicadas | Porcentaje de solicitudes de cambio de propietario o poseedor del bien inmueble Atendidas | % | (V1/V2)*100 | V1 = solicitudes de cambio de propietario o poseedor del bien inmueble atendidas | 5858 | 94.6 | 100 | 100 | 100 | 100 | 30 | | Departamento Administrativo de Hacienda | Subdirección de Catastro | |
| | | | | | | | | | | | | | V2 = solicitudes de cambio de propietario o poseedor del bien inmueble radicadas | 6192 | | | | | | | | | | |
| 26 | 4. Cali, Gobierno Induyente | 402. Gobierno Inteligente | 402004. Gestión Financiera Eficiente | Atender las solicitudes de incorporación de obras físicas en los predios sometidos o no sometidos al régimen de propiedad horizontal | Trámite | Desarrollo Integral del Territorio | Gestión Catastral | MMDI02.01.01.P21 | Atender el 100% las solicitudes de incorporación de obras físicas en los predios sometidos o no sometidos al régimen de propiedad horizontal radicadas | Porcentaje de las solicitudes de incorporación de obras físicas en los predios sometidos o no sometidos al régimen de propiedad horizontal atendidas | % | (V1/V2)*100 | V1 = solicitudes de incorporación de obras físicas en los predios sometidos o no sometidos al régimen de propiedad horizontal atendidas | 2296 | 51.9 | 100 | 100 | 100 | 100 | 30 | | Departamento Administrativo de Hacienda | Subdirección de Catastro | |
| | | | | | | | | | | | | | V2 = solicitudes de incorporación de obras físicas en los predios sometidos o no sometidos al régimen de propiedad horizontal radicadas | 4420 | | | | | | | | | | |
| 27 | 4. Cali, Gobierno Induyente | 402. Gobierno Inteligente | 402004. Gestión Financiera Eficiente | Atender las solicitudes de Englobe y Desenglobe de dos o mas predios | Trámite | Desarrollo Integral del Territorio | Gestión Catastral | MMDI02.01.01.P22 | Atender el 100% de las solicitudes de Englobe y Desenglobe de dos o mas predios radicadas | Porcentaje de las solicitudes de Englobe y Desenglobe de dos o mas predios atendidas | % | (V1/V2)*100 | V1 = Solicitudes de Englobe o Desenglobe de dos o mas predios atendidas | 358 | 54.3 | 100 | 100 | 100 | 100 | 30 | | Departamento Administrativo de Hacienda | Subdirección de Catastro | |
| | | | | | | | | | | | | | V2 = Solicitudes de Englobe o desenglobe de dos o mas predios radicadas | 659 | | | | | | | | | | |
| 28 | 4. Cali, Gobierno Induyente | 402. Gobierno Inteligente | 402004. Gestión Financiera Eficiente | Atender las solicitudes de inscripción de mejoras por construcciones o edificaciones en predio ajeno | Trámite | Desarrollo Integral del Territorio | Gestión Catastral | MMDI02.01.01.P23 | Atender el 100% las solicitudes de inscripción de mejoras por construcciones o edificaciones en predio ajeno radicadas | Porcentaje de las solicitudes de inscripción de mejoras por construcciones o edificaciones en predio ajeno atendidas | % | (V1/V2)*100 | V1 = solicitudes de inscripción de mejoras por construcciones o edificaciones en predio ajeno atendidas | 32 | 21.5 | 100 | 100 | 100 | 100 | 30 | | Departamento Administrativo de Hacienda | Subdirección de Catastro | |
| | | | | | | | | | | | | | V2 =solicitudes de inscripción de mejoras por construcciones o edificaciones en predio ajeno radicadas | 149 | | | | | | | | | | |
| 29 | 4. Cali, Gobierno Induyente | 402. Gobierno Inteligente | 402004. Gestión Financiera Eficiente | Atender las solicitudes de Cambios producidos por la Inscripción de Predios o Mejoras por Edificaciones no Declaradas | Trámite | Desarrollo Integral del Territorio | Gestión Catastral | MMDI02.01.01.P24 | Atender el 100% de solicitudes Cambios producidos por la Inscripción de Predios o Mejoras por Edificaciones no Declaradas | Porcentaje de las solicitudes de Cambios producidos por la Inscripción de Predios o Mejoras por Edificaciones no Declaradas | % | (V1/V2)*100 | V1 = solicitudes de Cambios producidos por la Inscripción de Predios o Mejoras por Edificaciones no Declaradas u Omisiones durante el Proceso de Formación o Actualización del Catastro atendidas. | 268 | 50.3 | 100 | 100 | 100 | 100 | 30 | | Departamento Administrativo de Hacienda | Subdirección de Catastro | |
| | | | | | | | | | | | | | | | | | | | | | | | | |

| | | | | | | | | | | | | |
|---|--|--|--|--|--|--|--|--|--|--|------------------------|-----|
|  ALCALDÍA DE SANTIAGO DE CALI DIRECCIONAMIENTO ESTRATÉGICO PLANEACIÓN ECONOMICA Y SOCIAL | MODELO INTEGRADO DE PLANEACIÓN Y GESTIÓN (MIPG) FORMULACIÓN DEL PLAN DE ACCIÓN Indicadores de gestión del organismo (Trámites y Servicios) CUADRO 2F | | | | | | | | | | MEDE01.03.02.P006.F001 | |
| | | | | | | | | | | | VERSIÓN | 004 |

| ORGANISMO | | | DEPARTAMENTO ADMINISTRATIVO DE HACIENDA | | | | | | | | | | Periodicidad de los datos: | | Trimestral | | Fecha de reporte: | | 18/01/2024 | | | 2024 | |
|-----------|----------------------------|---------------------------|---|---|--------------------|------------------------------------|----------------------|----------------------|---|---|------------------|-------------|--|---------------|------------|------|-------------------|------|------------|----|--|---|--------------------------------------|
| No. | Dimensión | Línea estratégica | Programa | Actividad | Trámite o Servicio | Macroproceso | Proceso / Subproceso | Código Procedimiento | Meta de la actividad (Descripción) | Indicador (Descripción) | Unidad de medida | Fórmula | Variables | Línea de base | | | Metas | | | | Tiempo de respuesta legal (días hábiles) | Fuente de información (Dependencia) | Responsable (Reparto administrativo) |
| | | | | | | | | | | | | | | Valor | 2023 | 2024 | 2025 | 2026 | 2027 | | | | |
| | Inuyente | Inteligente | Eficiente | Licenciadas u Omisiones durante el Proceso de Formación o Actualización del Catastro. | | del territorio | | | u Omisiones durante el Proceso de Formación o Actualización del Catastro radicadas | u Omisiones durante el Proceso de Formación o Actualización del Catastro atendidas. | | | V2 = solicitudes de Cambios producidos por la Inscripción de Predios o Mejoras por Edificaciones no Declaradas u Omisiones durante el Proceso de Formación o Actualización del Catastro radicadas. | 533 | | | | | | | | Hacienda | Catastro |
| 30 | 4. Cali, Gobierno Inuyente | 402. Gobierno Inteligente | 402004. Gestión Financiera Eficiente | Atender las solicitudes de revisión del avalúo catastral de un predio | Trámite | Desarrollo Integral del Territorio | Gestión Catastral | MMDI02.01.01.P25 | Atender 100% de las solicitudes de revisión del avalúo catastral de un predio radicadas | Porcentaje de las solicitudes de revisión del avalúo catastral de un predio atendidas | % | (V1/V2)*100 | V1 = solicitudes de revisión del avalúo catastral de un predio atendidas | 427 | 69.0 | 100 | 100 | 100 | 100 | 90 | | Departamento Administrativo de Hacienda | Subdirección de Catastro |
| | | | | | | | | | | | | | V2 = solicitud de revisión del avalúo catastral de un predio radicadas | 619 | | | | | | | | | |
| 31 | 4. Cali, Gobierno Inuyente | 402. Gobierno Inteligente | 402004. Gestión Financiera Eficiente | Atender las solicitudes de procedimientos catastrales con efecto registral | Trámite | Desarrollo Integral del Territorio | Gestión Catastral | MMDI02.01.01.P27 | Atender el 100% de las solicitudes de procedimientos catastrales con efecto registral | Porcentaje de las solicitudes de procedimiento catastral con efecto registral | % | (V1/V2)*100 | V1 = Solicitudes de procedimiento catastral con efecto registral atendidas | 4 | 3.1 | 100 | 100 | 100 | 100 | 30 | | Departamento Administrativo de Hacienda | Subdirección de Catastro |
| | | | | | | | | | | | | | V2 = Solicitudes de procedimiento catastral con efecto registral radicadas | 129 | | | | | | | | | |
| | | | | Trámite Servicio | 30 1 | | | | | | | | | | | | | | | | | | |

| | | | | | | | | | | | | | | |
|--|--|--|--|--|--|--|--|--|--|--|------------------------|--|-----|--|
|  <p>ALCALDÍA DE SANTIAGO DE CALI DIRECCIONAMIENTO ESTRATEGICO PLANEACION ECONOMICA Y SOCIAL</p> | <p>MODELO INTEGRADO DE PLANEACIÓN Y GESTIÓN (MIPG)</p> <p>FORMULACIÓN DEL PLAN DE ACCIÓN Indicadores de gestión del organismo (Trámites y Servicios) CUADRO 2F</p> | | | | | | | | | | MEDE01.03.02.P006.F001 | | | |
| | | | | | | | | | | | VERSIÓN | | 004 | |


| ORGANISMO | | DEPARTAMENTO ADMINISTRATIVO DE PLANEACIÓN | | | | | | | | | | | Periodicidad de los datos: | | | Trimestral | | Fecha de reporte: | | 18/01/2024 | | 2024 | | |
|-----------|----------------|---|---|---|--|--------------|---------------------------------|---|---------------------------------------|---|---|---------|----------------------------|---|------|------------|-------|-------------------|------|------------|---|---|---|--|
| No. | Dimen- sión | Línea estratégica | Programa | Actividad | Trámite o Servicio | Macroproceso | Proceso / Subproceso | Código Procedimiento | Meta de la actividad (Descripción) | Indicador (Descripción) | Unidad de medida | Fórmula | Variables | Línea de base | | | Metas | | | | Tiempo de respuesta legal (días hábiles) | Fuente de información (Dependencia) | Responsable (Reparto administrativo) | |
| | | | | | | | | | | | | | | Valor | 2023 | 2024 | 2025 | 2026 | 2027 | | | | | |
| 1 | 54 | Cali, Gobierno Induyente | 5401 Transición hacia Distrito Especial | 5401001 Implementación de Cali Distrito | Atender las solicitudes de Determinantes para la Formulación de Planes Parciales. | Trámite | Direccionamiento Estratégico | Planeación Física y del Ordenamiento Territorial / Implementación de los instrumentos de planificación, gestión y financiación del Plan de Ordenamiento Territorial | MEDE01.04.03.P001 | Atender el 100% de solicitudes de Determinantes para la Formulación de Planes Parciales radicadas. | Porcentaje de solicitudes de Determinantes para la Formulación de Planes Parciales atendidas. | % | (V1/V2)*100 | V1= Solicitudes de Determinantes para la Formulación de Planes Parciales atendidas | 1 | | | | | | | 35 | Departamento Administrativo de Planeación | Subdirección de Planificación del Territorio |
| | | | | | | | | | | | | | | | 2 | 50.0 | 100 | 100 | 100 | 100 | | | | |
| 2 | 54 | Cali, Gobierno Induyente | 5401 Transición hacia Distrito Especial | 5401001 Implementación de Cali Distrito | Atender las solicitudes de Formulación y Radicación del proyecto del Plan Parcial. | Trámite | Direccionamiento Estratégico | Planeación Física y del Ordenamiento Territorial / Implementación de los instrumentos de planificación, gestión y financiación del Plan de Ordenamiento Territorial | MEDE01.04.03.P001 | Atender el 100% de solicitudes de Formulación y Radicación del proyecto del Plan Parcial radicadas. | Porcentaje de solicitudes de Formulación y Radicación del proyecto del Plan Parcial atendidas. | % | (V1/V2)*100 | V1= Solicitudes de Formulación y Radicación del proyecto del Plan Parcial atendidas | 6 | 100.0 | 100 | 100 | 100 | 100 | | 60 | Departamento Administrativo de Planeación | Subdirección de Planificación del Territorio |
| | | | | | | | | | | | | | | | 6 | | | | | | | | | |
| 3 | 54 | Cali, Gobierno Induyente | 5401 Transición hacia Distrito Especial | 5401001 Implementación de Cali Distrito | Atender las solicitudes de Determinantes para el ajuste de un Plan Parcial. | Trámite | Direccionamiento Estratégico | Planeación Física y del Ordenamiento Territorial / Implementación de los instrumentos de planificación, gestión y financiación del Plan de Ordenamiento Territorial | MEDE01.04.03.P001 | Atender el 100% de solicitudes de Determinantes para el ajuste de un Plan Parcial radicadas. | Porcentaje de solicitudes de Determinantes para el ajuste de un Plan Parcial atendidas. | % | (V1/V2)*100 | V1= Solicitudes de Determinantes para el ajuste de un Plan Parcial atendidas | 0 | | 100 | 100 | 100 | 100 | | 35 | Departamento Administrativo de Planeación | Subdirección de Planificación del Territorio |
| | | | | | | | | | | | | | | | 0 | | | | | | | | | |
| 4 | 54 | Cali, Gobierno Induyente | 5401 Transición hacia Distrito Especial | 5401001 Implementación de Cali Distrito | Atender las solicitudes de Ajuste de un Plan Parcial adoptado. | Trámite | Direccionamiento Estratégico | Planeación Física y del Ordenamiento Territorial / Implementación de los instrumentos de planificación, gestión y financiación del Plan de Ordenamiento Territorial | MEDE01.04.03.P001 | Atender el 100% de solicitudes de Ajuste de un Plan Parcial adoptado radicadas. | Porcentaje de solicitudes de Ajuste de un Plan Parcial adoptado atendidas. | % | (V1/V2)*100 | V1= Solicitudes de Ajuste de un Plan Parcial adoptado atendidas | 2 | 100.0 | 100 | 100 | 100 | 100 | | 60 | Departamento Administrativo de Planeación | Subdirección de Planificación del Territorio |
| | | | | | | | | | | | | | | | 2 | | | | | | | | | |
| 5 | 54 | Cali, Gobierno Induyente | 5401 Transición hacia Distrito Especial | 5401001 Implementación de Cali Distrito | Cálculo de aportes urbanísticos por mayor edificabilidad. | Trámite | Direccionamiento Estratégico | Planeación Física y del Ordenamiento Territorial / Implementación de los instrumentos de planificación, gestión y financiación del Plan de Ordenamiento Territorial | MEDE01.04.03.P002 | Expedir el 100% de solicitudes de Cálculos de aportes urbanísticos por mayor edificabilidad radicadas. | Porcentaje de Cálculos de aportes urbanísticos por mayor edificabilidad expedidos. | % | (V1/V2)*100 | V1= Cálculos de aportes urbanísticos por mayor edificabilidad expedidos | 421 | | | | | | | 15 | Departamento Administrativo de Planeación | Subdirección de Planificación del Territorio |
| | | | | | | | | | | | | | | | 423 | 99.5 | 100 | 100 | 100 | 100 | | | | |

| | | | | | | | | | | | | | | |
|--|--|--|--|--|--|--|--|--|--|--|------------------------|--|-----|--|
|  <p>ALCALDIA DE SANTIAGO DE CALI DIRECCIONAMIENTO ESTRATEGICO PLANEACION ECONOMICA Y SOCIAL</p> | <p>MODELO INTEGRADO DE PLANEACIÓN Y GESTIÓN (MIPG)</p> <p>FORMULACIÓN DEL PLAN DE ACCIÓN Indicadores de gestión del organismo (Trámites y Servicios) CUADRO 2F</p> | | | | | | | | | | MEDE01.03.02.P006.F001 | | | |
| | | | | | | | | | | | VERSIÓN | | 004 | |


| ORGANISMO | | | | DEPARTAMENTO ADMINISTRATIVO DE PLANEACIÓN | | | | | | | | | | Periodicidad de los datos: | | Trimestral | Fecha de reporte: | 18/01/2024 | | 2024 | | | | | |
|-----------|--|---|---|--|-----------------------|---------------------------------|---|-------------------------|--|---|---------------------|--------------|---|----------------------------|------|------------|-------------------|------------|------|-----------------------------------|---|---|---|---|---|
| No. | Dimen- sión | Línea estratégica | Programa | Actividad | Trámite o Servicio | Macroproceso | Proceso / Subproceso | Código Procedimiento | Meta de la actividad (Descripción) | Indicador (Descripción) | Unidad de medida | Fórmula | Variables | Línea de base | | Metas | | | | | Tiempo de respuesta legal (días hábiles) | Fuente de información (Dependencia) | Responsable (Reparto administrativo) | | |
| | | | | | | | | | | | | | | Valor | 2023 | 2024 | 2025 | 2026 | 2027 | | | | | | |
| 6 | 54 Cali, Gobierno Inuyente | 5401 Transición hacia Distrito Especial | 5401001 Implementación de Cali Distrito | Expedir el Cálculo de compensación por estacionamientos. | Trámite | Direccionamiento Estratégico | Planeación Física y del Ordenamiento Territorial / Implementación de los instrumentos de planificación, gestión y financiación del Plan de Ordenamiento Territorial | MEDE01.04.03.P002 | Expedir el 100% de solicitudes de Cálculos de compensación por estacionamientos radicadas. | Porcentaje de Cálculos de compensación por estacionamientos expedidos. | % | (V1/V2)*100 | V1= Cálculos de compensación por estacionamientos expedidos. | 6 | | | | | | | | | 15 | Departamento Administrativo de Planeación | Subdirección de Planificación del Territorio |
| | | | | | | | | | | | | | | 100.0 | 100 | 100 | 100 | 100 | | | | | | | |
| 7 | 51 Cali, Inteligente para la Vida | 5101 Territorio Inteligente | 5101001 Cali Inteligente | Atender o expedir Esquema de Implantación y Regularización Simple. | Trámite | Direccionamiento Estratégico | Planeación Física y del Ordenamiento Territorial / Implementación de los instrumentos de planificación, gestión y financiación del Plan de Ordenamiento Territorial | MEDE01.04.03.P003 | Atender o expedir el 100% de solicitudes de Esquemas de Implantación y Regularización Simple radicadas. | Porcentaje de Esquemas de Implantación y Regularización Simple atendidos o expedidos. | % | (V1+V3) / V2 | V3= Esquemas de Implantación y Regularización Simple atendidas | 202 | | | | | | | | | 15 | Departamento Administrativo de Planeación | Subdirección de Espacio Público y Ordenamiento Urbanístico |
| | | | | | | | | | | | | | | 121 | 85.0 | 100 | 100 | 100 | 100 | | | | | | |
| | | | | | | | | | | | | | | 380 | | | | | | | | | | | |
| | | | | | | | | | | | | | | 1 | | | | | | | | | | | |
| 8 | 51 Cali, Inteligente para la Vida | 5101 Territorio Inteligente | 5101001 Cali Inteligente | Atender o expedir Esquema de Implantación y Regularización Complejo. | Trámite | Direccionamiento Estratégico | Planeación Física y del Ordenamiento Territorial / Implementación de los instrumentos de planificación, gestión y financiación del Plan de Ordenamiento Territorial | MEDE01.04.03.P004 | Atender o expedir el 100% de solicitudes de Esquemas de Implantación y Regularización Complejo radicadas. | Porcentaje de Esquemas de Implantación y Regularización Complejo atendidos o expedidos. | % | (V1+V3) / V2 | V3= Esquemas de Implantación y Regularización Complejo atendidas | 7 | 66.7 | 100 | 100 | 100 | 100 | | 30 | Departamento Administrativo de Planeación | Subdirección de Espacio Público y Ordenamiento Urbanístico | | |
| | | | | | | | | | | | | | | 12 | | | | | | | | | | | |
| | | | | | | | | | | | | | | 130 | | | | | | | | | | | |
| | | | | | | | | | | | | | | | | | | | | | | | | | |
| 9 | 51 Cali, | 5101 | 5101001 | Expedir el Esquema Básico | Trámite | Direccionamiento | Planeación Física y del Ordenamiento Territorial / Implementación de los instrumentos de planificación | MEDE01.04.03.P012 | Expedir el 100% de solicitudes | Porcentaje de Esquemas Básicos | % | (V1/V2)*100 | | 97.7 | 100 | 100 | 100 | 100 | 15 | Departamento Administrativo de | Subdirección de Espacio Público y | | | | |

| | | | | | | | | | | | | | | | |
|---|--|--|--|--|--|--|--|--|--|--|--|------------------------|--|-----|--|
|  ALCALDÍA DE SANTIAGO DE CALI DIRECCIONAMIENTO ESTRATÉGICO PLANEACIÓN ECONOMICA Y SOCIAL | MODELO INTEGRADO DE PLANEACIÓN Y GESTIÓN (MIPG) FORMULACIÓN DEL PLAN DE ACCIÓN Indicadores de gestión del organismo (Trámites y Servicios) CUADRO 2F | | | | | | | | | | | MEDE01.03.02.P006.F001 | | | |
| | | | | | | | | | | | | VERSIÓN | | 004 | |

| ORGANISMO | | | | DEPARTAMENTO ADMINISTRATIVO DE PLANEACIÓN | | | | | | | | | | Periodicidad de los datos: | | | | Trimestral | | Fecha de reporte: | 18/01/2024 | | 2024 | | | | |
|-----------|--------------------------------------|------------------------------------|---|---|--------------------|------------------------------|---|--|--|---|------------------|-------------|--|----------------------------|------|------|-------|------------|------|-------------------|--|-------------------------------------|---|--|--|--|--|
| No. | Dimensión | Línea estratégica | Programa | Actividad | Trámite o Servicio | Macroproceso | Proceso / Subproceso | Código Procedimiento | Meta de la actividad (Descripción) | Indicador (Descripción) | Unidad de medida | Fórmula | Variables | Línea de base | | | Metas | | | | Tiempo de respuesta legal (días hábiles) | Fuente de información (Dependencia) | Responsable (Reparto administrativo) | | | | |
| | | | | | | | | | | | | | | Valor | 2023 | 2024 | 2025 | 2026 | 2027 | | | | | | | | |
| 10 | 51 Cali, Inteligente para la Vida | Territorio Inteligente | Cali Inteligente | Expedir la Línea de Demarcación. | Trámite | Direccionamiento Estratégico | Planeación Física y del Ordenamiento Territorial / Implementación de los instrumentos de planificación, gestión y financiación del Plan de Ordenamiento Territorial | MEDE01.04.03.P013 | Expedir el 100% de solicitudes de Líneas de Demarcación radicadas. | Porcentaje de Línea de Demarcación expedidas. | % | (V1/V2)*100 | V2= Solicitudes de Esquemas Básicos radicadas | 133 | | | | | | | | 15 | Departamento Administrativo de Planeación | Subdirección de Espacio Público y Ordenamiento Urbanístico | | | |
| | | | | | | | Planeación Física y del Ordenamiento Territorial / Implementación de los instrumentos de planificación, gestión y financiación del Plan de Ordenamiento Territorial | V1= Líneas de Demarcación expedidas. | 3,363 | | | | | | | | | | | | | | | | | | |
| | | | | | | | | | 98.3 | 100 | 100 | 100 | 100 | | | | | | | | | | | | | | |
| | | | | | | | | | 3,422 | | | | | | | | | | | | | | | | | | |
| 11 | 54 Cali, Gobierno Induyente | Transición hacia Distrito Especial | 54010001 Implementación de Cali Distrito | Atender las solicitudes de Determinantes territoriales para la formulación de planes de ordenamiento zonal en el suelo rural suburbano de Santiago de cali. | Trámite | Direccionamiento Estratégico | Planeación Física y del Ordenamiento Territorial / Implementación de los instrumentos de planificación, gestión y financiación del Plan de Ordenamiento Territorial | MEDE01.04.03.P010 | Atender el 100% de solicitudes de Determinantes territoriales para la formulación de planes de ordenamiento zonal en el suelo rural suburbano de Santiago de cali radicadas. | Porcentaje de solicitudes de Determinantes territoriales para la formulación de planes de ordenamiento zonal en el suelo rural suburbano de Santiago de cali atendidas. | % | (V1/V2)*100 | V1= Solicitudes de Determinantes territoriales para la formulación de planes de ordenamiento zonal en el suelo rural suburbano de Santiago de cali atendidas | 0 | | | 100 | 100 | 100 | 100 | | 85 | Departamento Administrativo de Planeación | Subdirección de Planificación del Territorio | | | |
| | | | | | | | Planeación Física y del Ordenamiento Territorial / Implementación de los instrumentos de planificación, gestión y financiación del Plan de Ordenamiento Territorial | V2= Solicitudes de Determinantes territoriales para la formulación de planes de ordenamiento zonal en el suelo rural suburbano de Santiago de cali radicadas | 0 | | | | | | | | | | | | | | | | | | |
| | | | | | | | | | | | | | | | | | | | | | | | | | | | |
| | | | | | | | | | | | | | | | | | | | | | | | | | | | |
| 12 | 54 Cali, Gobierno Induyente | Transición hacia Distrito Especial | 54010001 Implementación de Cali Distrito | Atender las solicitudes de Formulación y radicación del proyecto de plan de ordenamiento zonal en el suelo rural suburbano de Santiago de cali. | Trámite | Direccionamiento Estratégico | Planeación Física y del Ordenamiento Territorial / Implementación de los instrumentos de planificación, gestión y financiación del Plan de Ordenamiento Territorial | MEDE01.04.03.P010 | Atender el 100% de solicitudes de Formulación y radicación del proyecto de plan de ordenamiento zonal en el suelo rural suburbano de Santiago de cali radicadas. | Porcentaje de solicitudes de Formulación y radicación del proyecto de plan de ordenamiento zonal en el suelo rural suburbano de Santiago de cali atendidas. | % | (V1/V2)*100 | V1= Solicitudes de Formulación y radicación del proyecto de plan de ordenamiento zonal en el suelo rural suburbano de Santiago de cali atendidas | 4 | | | 100.0 | 100 | 100 | 100 | 100 | | 60 | Departamento Administrativo de Planeación | Subdirección de Planificación del Territorio | | |
| | | | | | | | Planeación Física y del Ordenamiento Territorial / Implementación de los instrumentos de planificación, gestión y financiación del Plan de Ordenamiento Territorial | V2= Solicitudes de Formulación y radicación del proyecto de plan de ordenamiento zonal en el suelo rural suburbano de Santiago de cali radicadas | 4 | | | | | | | | | | | | | | | | | | |
| | | | | | | | | | | | | | | | | | | | | | | | | | | | |
| | | | | | | | | | | | | | | | | | | | | | | | | | | | |
| 13 | 52 Cali, Solidaridad por la Vida | Cali Corazón de las Culturas | 52050001 Salvaguarda y Protección del Patrimonio Cultural | Atender las solicitudes de Formulación y radicación de planes especiales de manejo y protección para los bienes inmuebles de interés cultural. | Trámite | Direccionamiento Estratégico | Planeación Física y del Ordenamiento Territorial / Implementación de los instrumentos de planificación, gestión y financiación del Plan de Ordenamiento Territorial | MEDE01.04.03.P015 | Atender el 100% de solicitudes de Formulación y radicación de planes especiales de manejo y protección para los bienes inmuebles de interés cultural. | Porcentaje de solicitudes de Formulación y radicación de planes especiales de manejo y protección para los bienes inmuebles de interés cultural atendidas. | % | (V1/V2)*100 | V1= Solicitudes de Formulación y radicación de planes especiales de manejo y protección para los bienes inmuebles de interés cultural atendidas | 0 | | | 100 | 100 | 100 | 100 | | 30 | Departamento Administrativo de Planeación | Subdirección de Planificación del Territorio | | | |
| | | | | | | | Planeación Física y del Ordenamiento Territorial / Implementación de los instrumentos de planificación, gestión y financiación del Plan de Ordenamiento Territorial | V2= Solicitudes de Formulación y radicación de planes especiales de manejo y protección para los bienes inmuebles de interés cultural radicadas | 0 | | | | | | | | | | | | | | | | | | |
| | | | | | | | | | | | | | | | | | | | | | | | | | | | |
| | | | | | | | | | | | | | | | | | | | | | | | | | | | |


| | | | | | | | | | | | | | | |
|---|--|--|--|--|--|--|--|--|--|--|------------------------|--|-----|--|
|  ALCALDÍA DE SANTIAGO DE CALI DIRECCIONAMIENTO ESTRATEGICO PLANEACION ECONOMICA Y SOCIAL | MODELO INTEGRADO DE PLANEACIÓN Y GESTIÓN (MIPG) FORMULACIÓN DEL PLAN DE ACCIÓN Indicadores de gestión del organismo (Trámites y Servicios) CUADRO 2F | | | | | | | | | | MEDE01.03.02.P006.F001 | | | |
| | | | | | | | | | | | VERSIÓN | | 004 | |

| ORGANISMO | | | DEPARTAMENTO ADMINISTRATIVO DE PLANEACIÓN | | | | | | | | | | Periodicidad de los datos: | | | Trimestral | | Fecha de reporte: | | 18/01/2024 | | 2024 | |
|-----------|------------|--------------------------|---|----------------------|--------------------|------------------------------|--|----------------------|---|--|------------------|-------------|--|---------------|------|------------|-------|-------------------|------|------------|--|---|--------------------------------------|
| No. | Dimen-sión | Línea estratégica | Programa | Actividad | Trámite o Servicio | Macroproceso | Proceso / Subproceso | Código Procedimiento | Meta de la actividad (Descripción) | Indicador (Descripción) | Unidad de medida | Fórmula | Variables | Línea de base | | | Metas | | | | Tiempo de respuesta legal (días hábiles) | Fuente de información (Dependencia) | Responsable (Reparto administrativo) |
| | | | | | | | | | | | | | | Valor | 2023 | 2024 | 2025 | 2026 | 2027 | | | | |
| 14 | 54 | Cali, Gobierno Induyente | 5402 | Gobierno Inteligente | Trámite | Direccionamiento Estratégico | Información Estratégica /Administración del Sisben en el Municipio de Santiago de Cali | MEDE01.07.03.P001 | Atender el 100% de solicitudes de Encuesta del Sistema de Identificación y Clasificación de Potenciales Beneficiarios de Programas Sociales - SISBEN radicadas. | Porcentaje de solicitudes de Encuesta del Sistema de Identificación y Clasificación de Potenciales Beneficiarios de Programas Sociales - SISBEN atendidas. | % | (V1/V2)*100 | V1= Solicitudes de Encuesta del Sistema de Identificación y Clasificación de Potenciales Beneficiarios de Programas Sociales - SISBEN atendidas. V2= Solicitudes de Encuesta del Sistema de Identificación y Clasificación de Potenciales Beneficiarios de Programas Sociales - SISBEN radicadas. | 124,602 | | | | | | | 15 | Departamento Administrativo de Planeación | Subdirección de Desarrollo Integral |
| | | | | | | | | | | | | | | 99.3 | 100 | 100 | 100 | 100 | 100 | | | | |
| | | | | | | | | | | | | | | 125,507 | | | | | | | | | |
| | | | | | | | | | | | | | | | | | | | | | | | |
| 15 | 54 | Cali, Gobierno Induyente | 5402 | Gobierno Inteligente | Trámite | Direccionamiento Estratégico | Información Estratégica /Administración del Sisben en el Municipio de Santiago de Cali | MEDE01.07.03.P001 | Atender el 100% de solicitudes de inclusión de personas en la base de datos del Sistema de Identificación y Clasificación de Potenciales Beneficiarios de Programas Sociales - SISBEN radicadas. | Porcentaje de solicitudes de inclusión de personas en la base de datos del Sistema de Identificación y Clasificación de Potenciales Beneficiarios de Programas Sociales - SISBEN atendidas. | % | (V1/V2)*100 | V1= Solicitudes de inclusión de personas en la base de datos del Sistema de Identificación y Clasificación de Potenciales Beneficiarios de Programas Sociales - SISBEN atendidas. V2= Solicitudes de inclusión de personas en la base de datos del Sistema de Identificación y Clasificación de Potenciales Beneficiarios de Programas Sociales - SISBEN radicadas. | 14,381 | | | | | | | 1 | Departamento Administrativo de Planeación | Subdirección de Desarrollo Integral |
| | | | | | | | | | | | | | | 100.0 | 100 | 100 | 100 | 100 | 100 | | | | |
| | | | | | | | | | | | | | | 14,381 | | | | | | | | | |
| | | | | | | | | | | | | | | | | | | | | | | | |
| 16 | 54 | Cali, Gobierno Induyente | 5402 | Gobierno Inteligente | Trámite | Direccionamiento Estratégico | Información Estratégica /Administración del Sisben en el Municipio de Santiago de Cali | MEDE01.07.03.P001 | Atender el 100% de solicitudes de Actualización de Datos de Identificación de Personas Registradas en el Sistema de Identificación y Clasificación de Potenciales Beneficiarios de Programas Sociales - SISBEN radicadas. | Porcentaje de solicitudes de Actualización de Datos de Identificación de Personas Registradas en el Sistema de Identificación y Clasificación de Potenciales Beneficiarios de Programas Sociales - SISBEN atendidas. | % | (V1/V2)*100 | V1= Solicitudes de Actualización de Datos de Identificación de Personas Registradas en el Sistema de Identificación y Clasificación de Potenciales Beneficiarios de Programas Sociales - SISBEN atendidas. V2= Solicitudes de Actualización de Datos de Identificación de Personas Registradas en el Sistema de Identificación y Clasificación de Potenciales Beneficiarios de Programas Sociales - SISBEN radicadas. | 9,525 | | | | | | | 1 | Departamento Administrativo de Planeación | Subdirección de Desarrollo Integral |
| | | | | | | | | | | | | | | 100.0 | 100 | 100 | 100 | 100 | 100 | | | | |
| | | | | | | | | | | | | | | 9,525 | | | | | | | | | |
| | | | | | | | | | | | | | | | | | | | | | | | |
| 17 | 54 | Cali, Gobierno Induyente | 5402 | Gobierno Inteligente | Trámite | Direccionamiento Estratégico | Información Estratégica /Administración del Sisben en el Municipio de Santiago de Cali | MEDE01.07.03.P001 | Atender el 100% de solicitudes de Retiro de un hogar de la base de datos del Sistema de Identificación y Clasificación de Potenciales Beneficiarios de Programas Sociales - SISBEN radicadas. | Porcentaje de solicitudes de Retiro de un hogar de la base de datos del Sistema de Identificación y Clasificación de Potenciales Beneficiarios de Programas Sociales - SISBEN atendidas. | % | (V1/V2)*100 | V1= Solicitudes de Retiro de un hogar de la base de datos del Sistema de Identificación y Clasificación de Potenciales Beneficiarios de Programas Sociales - SISBEN atendidas. V2= Solicitudes de Retiro de un hogar de la base de datos del Sistema de Identificación y Clasificación de Potenciales Beneficiarios de Programas Sociales - SISBEN radicadas. | 1,907 | | | | | | | 1 | Departamento Administrativo de Planeación | Subdirección de Desarrollo Integral |
| | | | | | | | | | | | | | | 100.0 | 100 | 100 | 100 | 100 | 100 | | | | |
| | | | | | | | | | | | | | | 1,907 | | | | | | | | | |
| | | | | | | | | | | | | | | | | | | | | | | | |


| | | | |
|--|---|-------------------------------|------------|
|  <p>ALCALDÍA DE SANTIAGO DE CALI DIRECCIONAMIENTO ESTRATEGICO PLANEACION ECONOMICA Y SOCIAL</p> | <p>MODELO INTEGRADO DE PLANEACIÓN Y GESTIÓN (MIPG)</p> <p>FORMULACIÓN DEL PLAN DE ACCIÓN Indicadores de gestión del organismo (Trámites y Servicios)</p> <p>CUADRO 2F</p> | <p>MEDE01.03.02.P006.F001</p> | |
| | | <p>VERSIÓN</p> | <p>004</p> |

| | | | | | | | | | | | | | | | |
|---|--|--|--|--|--|--|--|--|--|--|--|------------------------|--|-----|--|
|  ALCALDÍA DE SANTIAGO DE CALI DIRECCIONAMIENTO ESTRATEGICO PLANEACIÓN ECONOMICA Y SOCIAL | MODELO INTEGRADO DE PLANEACIÓN Y GESTIÓN (MIPG) | | | | | | | | | | | MEDE01.03.02.P006.F001 | | | |
| | FORMULACIÓN DEL PLAN DE ACCIÓN Indicadores de gestión del organismo (Trámites y Servicios) CUADRO 2F | | | | | | | | | | | VERSIÓN | | 004 | |

| ORGANISMO | | DEPARTAMENTO ADMINISTRATIVO DE PLANEACIÓN | | | | | | | | | | | Periodicidad de los datos: | | Trimestral | | Fecha de reporte: | | 18/01/2024 | | 2024 | | |
|-----------|--------------------------------------|---|--|---|-----------------------|---------------------------------------|---|--|---|---|---------------------|--------------|--|---------------|------------|-------|-------------------|------|------------|----|---|---|--|
| No. | Dimen- sión | Línea estratégica | Programa | Actividad | Trámite o Servicio | Macroproceso | Proceso / Subproceso | Código Procedimiento | Meta de la actividad (Descripción) | Indicador (Descripción) | Unidad de medida | Fórmula | Variables | Línea de base | | Metas | | | | | Tiempo de respuesta legal (días hábiles) | Fuente de información (Dependencia) | Responsable (Reparto administrativo) |
| | | | | | | | | | | | | | | Valor | 2023 | 2024 | 2025 | 2026 | 2027 | | | | |
| 32 | 54 Cali, Gobierno Induyente | 5402 Gobierno Inteligente | 5402003 Sistema de la Información y la Infraestructura Tecnológica | Atender o expedir Licencia de intervención y ocupación del espacio público. | Trámite | Desarrollo Integral del Territorio | Desarrollo Físico / Espacio Público | MMDI02.02.07.P003 MMDI02.02.07.P008 | Expedir el 100% de solicitudes de Licencia de intervención y ocupación del espacio público radicadas. | Porcentaje de Licencias de intervención y ocupación del espacio público atendidas o expedidas. | % | (V1+V3) / V2 | V3= Licencia de intervención y ocupación del espacio público atendidas | 577 | 93.1 | 100 | 100 | 100 | 100 | 45 | Departamento Administrativo de Planeación | Subdirección de Espacio Público y Ordenamiento Urbanístico | |
| | | | | | | | | | | | | | | 1,361 | | | | | | | | | |
| | | | | | | | | | | | | | | | | | | | | | | | |
| 33 | 52 Cali, Solidaria por la Vida | 5203 Territorios para la Vida | 5203007 Espacio Público para la Integración Socio- Ecológica | Atender el Registro de la Publicidad Exterior Visual. | Trámite | Desarrollo Integral del Territorio | Desarrollo Físico / Espacio Público | MMDI02.02.07.P006 | Atender el 100% de solicitudes de Registro de la Publicidad Exterior Visual radicadas. | Porcentaje de solicitudes de Registro de la Publicidad Exterior Visual atendidas | % | (V1/V2)*100 | V1= Solicitudes de Registros de la Publicidad Exterior Visual atendidas. | 351 | 95.1 | 100 | 100 | 100 | 100 | 15 | Departamento Administrativo de Planeación | Subdirección de Espacio Público y Ordenamiento Urbanístico | |
| | | | | | | | | | | | | | | 369 | | | | | | | | | |
| | | | | | | | | | | | | | | | | | | | | | | | |
| 34 | 52 Cali, Solidaria por la Vida | 5203 Territorios para la Vida | 5203007 Espacio Público para la Integración Socio- Ecológica | Expedir los Permisos para Instalación de Publicidad Exterior Visual en Vehículo Automotor. | Trámite | Desarrollo Integral del Territorio | Desarrollo Físico / Espacio Público | MMDI02.02.07.P007 | Expedir el 100% de solicitudes de Permisos para Instalación de Publicidad Exterior Visual en Vehículo Automotor radicadas. | Porcentaje de Permisos para Instalación de Publicidad Exterior Visual en Vehículo Automotor expedidos. | % | (V1/V2)*100 | V1= Permisos para Instalación de Publicidad Exterior Visual en Vehículo Automotor expedidos. | 312 | 99.0 | 100 | 100 | 100 | 100 | 15 | Departamento Administrativo de Planeación | Subdirección de Espacio Público y Ordenamiento Urbanístico | |
| | | | | | | | | | | | | | | 315 | | | | | | | | | |
| | | | | | | | | | | | | | | | | | | | | | | | |
| 35 | 54 Cali, Gobierno Induyente | 5401 Transición hacia Distrito Especial | 5401001 Implementación de Cali Distrito | Expedir los Certificados de Delimitación de Comuna, Barrio, Corregimiento y Vereda. | Servicio | Desarrollo Integral del Territorio | Desarrollo Físico / Conceptos Técnicos para el Desarrollo Físico | MMDI02.02.06.P039 | Expedir el 100% de solicitudes de Certificados de Delimitación de Comuna, Barrio, Corregimiento y Vereda radicadas. | Porcentaje de Certificados de Delimitación de Comuna, Barrio, Corregimiento y Vereda expedidos. | % | (V1/V2)*100 | V1= Certificados de Delimitación de Comuna, Barrio, Corregimiento y Vereda expedidos. | 27 | 100.0 | 100 | 100 | 100 | 100 | 15 | Departamento Administrativo de Planeación | Subdirección de Planificación del Territorio | |
| | | | | | | | | | | | | | | 27 | | | | | | | | | |
| | | | | | | | | | | | | | | | | | | | | | | | |
| | | | | Trámite | | | | | | | | | | | | | | | | | | | |
| | | | | Servicio | 32 | | | | | | | | | | | | | | | | | | |
| | | | | | 3 | | | | | | | | | | | | | | | | | | |

| | | | | | | | | | | | | |
|--|--|--|--|--|--|--|--|--|--|--|------------------------|-----|
|  <p>ALCALDIA DE SANTIAGO DE CALI DIRECCIONAMIENTO ESTRATEGICO PLANEACION ECONOMICA Y SOCIAL</p> | <p>MODELO INTEGRADO DE PLANEACIÓN Y GESTIÓN (MIPG)</p> <p>FORMULACIÓN DEL PLAN DE ACCIÓN Indicadores de gestión del organismo (Trámites y Servicios) CUADRO 2F</p> | | | | | | | | | | MEDE01.03.02.P006.F001 | |
| | | | | | | | | | | | VERSIÓN | 004 |

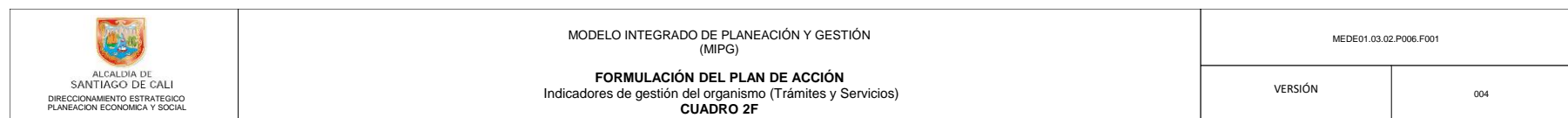
| ORGANISMO | | | | DEPARTAMENTO ADMINISTRATIVO DE GESTIÓN DEL MEDIO AMBIENTE | | | | | | | | | | Periodicidad de los datos: | | | Trimestral | | Fecha de reporte: | | 18/01/2024 | | 2024 |
|-----------|---|---|---|---|-----------------------|---------------------------------------|---|-------------------------|---|---|---------------------|-------------|--|----------------------------|-------|------|------------|------|----------------------|--|---|--|---|
| No. | Dimen- sión | Línea estratégica | Programa | Actividad | Trámite o Servicio | Macroproceso | Proceso / Subproceso | Código Procedimiento | Meta de la actividad (Descripción) | Indicador (Descripción) | Unidad de medida | Fórmula | Variables | Línea de base | | | Metas | | | | Tiempo de respuesta legal (días hábiles) | Fuente de información (Dependencia) | Responsable (Reparto administrativo) |
| | | | | | | | | | | | | | | Valor | 2023 | 2024 | 2025 | 2026 | 2027 | | | | |
| 1 | 51 Cali, Inteligente para la Vida | 5101 Territorio Inteligente | 5101001 Cali Inteligente | Expedir la Certificación ambiental para la habilitación de los centros de diagnóstico automotor. | Trámite | Desarrollo Integral del Territorio | Sustentabilidad Ambiental / Regulación del Uso, Manejo y Aprovechamiento de los Recursos Naturales. | MMDI02.04.05.P001 | Expedir el 100% de las Certificaciones ambientales para la habilitación de los centros de diagnóstico automotor, radicadas | Porcentaje de Certificaciones ambientales para la habilitación de los centros de diagnóstico automotor, expedidas | % | (V1/V2)*100 | V1= Número de Certificaciones ambientales para la habilitación de los centros de diagnóstico automotor expedidas V2= Número de solicitudes de Certificaciones ambientales para la habilitación de los centros de diagnóstico automotor radicadas | 15 | | | | | | | 40 | Departamento Administrativo de Gestión del Medio Ambiente - DAGMA | Subdirección de Gestión Calidad Ambiental |
| | | | | | | | | | | | | | | | 93.8 | 100 | 100 | 100 | 100 | | | | |
| | | | | | | | | | | | | | | 16 | | | | | | | | | |
| 2 | 53 Cali, por Nuestra Casa Común | 5301 Fortalecimiento y Gestión de los Socioecosistemas | 5301003 Gobernanza, Gobernabilidad y Cultura Ambiente | Expedir el Permiso de Aprovechamiento de Fauna Silvestre. | Trámite | Desarrollo Integral del Territorio | Sustentabilidad Ambiental / Regulación del Uso, Manejo y Aprovechamiento de los Recursos Naturales. | MMDI02.04.05.P002 | Expedir el 100% de los Permisos de Aprovechamiento de Fauna Silvestre, radicados | Porcentaje de permisos de Aprovechamientos de Fauna Silvestre expedidos | % | (V1/V2)*100 | V1= Número de Permisos de Aprovechamientos de Fauna Silvestre expedidos V2= Número de Permisos de Aprovechamiento de Fauna Silvestre radicados | 0 | | | | | | | 45 | Departamento Administrativo de Gestión del Medio Ambiente - DAGMA | Subdirección de Gestión Calidad Ambiental |
| | | | | | | | | | | | | | | | | 100 | 100 | 100 | 100 | | | | |
| | | | | | | | | | | | | | | 0 | | | | | | | | | |
| 3 | 53 Cali, por Nuestra Casa Común | 5301 Fortalecimiento y Gestión de los Socioecosistemas | 5301002 Conectividad Ecológica y Recuperación de Coberturas Verdes | Atender las solicitudes de Registro del libro de Operaciones. | Trámite | Desarrollo Integral del Territorio | Sustentabilidad Ambiental / Regulación del Uso, Manejo y Aprovechamiento de los Recursos Naturales. | MMDI02.04.05.P003 | Atender en un 100% las solicitudes de Registro en el libro de Operaciones | Porcentaje de Registro en el libro de Operaciones, atendidos. | % | (V1/V2)*100 | V1= Número de Registros en el Libro de Operaciones, atendidos. V2= Número de solicitudes de Registro en el Libro de Operaciones radicados | 24 | | | | | | | 30 | Departamento Administrativo de Gestión del Medio Ambiente - DAGMA | Subdirección de Gestión Calidad Ambiental |
| | | | | | | | | | | | | | | | 120.0 | 100 | 100 | 100 | 100 | | | | |
| | | | | | | | | | | | | | | 20 | | | | | | | | | |
| 4 | 51 Cali, Inteligente para la Vida | 5101 Territorio Inteligente | 5101001 Cali Inteligente | Expedir el Salvoconducto único nacional para la movilización de especímenes de la diversidad biológica | Trámite | Desarrollo Integral del Territorio | Sustentabilidad Ambiental / Regulación del Uso, Manejo y Aprovechamiento de los Recursos Naturales. | MMDI02.04.05.P005 | Expedir el 100% de Salvoconductos únicos nacionales para la movilización de especímenes de la diversidad biológica radicados. | Porcentaje de Salvoconductos únicos nacionales para la movilización de especímenes de la diversidad biológica, expedidos | % | (V1/V2)*100 | V1= Número de Salvoconducto único nacional para la movilización de especímenes de la diversidad biológica, expedidos V2= Número de solicitudes de Salvoconducto único nacional para la movilización de especímenes de la diversidad biológica radicados | 77 | | | | | | | 1 | Departamento Administrativo de Gestión del Medio Ambiente - DAGMA | Subdirección de Gestión Calidad Ambiental |
| | | | | | | | | | | | | | | | 100.0 | 100 | 100 | 100 | 100 | | | | |
| | | | | | | | | | | | | | | 77 | | | | | | | | | |
| 5 | 53 Cali, por Nuestra Casa Común | 5301 Fortalecimiento y Gestión de los Socioecosistemas | 5301003 Gobernanza, Gobernabilidad y Cultura Ambiental | Expedir el Permiso ambiental para zoológicos | Trámite | Desarrollo Integral del Territorio | Sustentabilidad Ambiental / Regulación del Uso, Manejo y Aprovechamiento de los Recursos Naturales. | MMDI02.04.05.P007 | Expedir el 100% las Permisos ambientales para zoológicos, radicados | Porcentaje de Permisos ambientales para zoológicos expedidos | % | (V1/V2)*100 | V1= Número de Permisos ambientales para zoológicos expedidos V2= Número de solicitudes de Permisos ambientales para zoológicos radicados | 0 | | | | | | | 30 | Departamento Administrativo de Gestión del Medio Ambiente - DAGMA | Subdirección de Gestión Calidad Ambiental |
| | | | | | | | | | | | | | | | | 100 | 100 | 100 | 100 | | | | |
| | | | | | | | | | | | | | | 0 | | | | | | | | | |
| 6 | 51 Cali, Inteligente para la Vida | 5101 Territorio Inteligente | 5101001 Cali Inteligente | Expedir el Permiso de emisión atmosférica para fuentes fijas | Trámite | Desarrollo Integral del Territorio | Sustentabilidad Ambiental / Regulación del Uso, Manejo y Aprovechamiento de los Recursos Naturales. | MMDI02.04.05.P008 | Expedir el 100% los Permiso de emisión atmosférica para fuentes fijas radicados | Porcentaje de Permisos de emisiones atmosféricas para fuentes fijas, expedidos | % | (V1/V2)*100 | Número de Permisos de emisiones atmosféricas para fuentes fijas, expedidos V2= Número de solicitudes de Permisos de emisiones atmosféricas para fuentes fijas radicados | 0 | | | | | | | 60 | Departamento Administrativo de Gestión del Medio Ambiente - DAGMA | Subdirección de Gestión Calidad Ambiental |
| | | | | | | | | | | | | | | | 0.0 | 100 | 100 | 100 | 100 | | | | |
| | | | | | | | | | | | | | | 1 | | | | | | | | | |
| 7 | 53 Cali, por Nuestra Casa Común | 5302 Mitigación del Cambio Climático | 5302003 Producción y Consumo Responsable | Expedir la Licencia Ambiental | Trámite | Desarrollo Integral del Territorio | Sustentabilidad Ambiental / Regulación del Uso, Manejo y Aprovechamiento de los Recursos Naturales. | MMDI02.04.05.P009 | Expedir el 100% las Licencias Ambientales, radicadas | Porcentaje de Licencias Ambientales, expedidas | % | (V1/V2)*100 | V1= Número de Licencias Ambientales expedidas V2= Número de solicitudes de Licencias Ambientales radicadas | 0 | | | | | | | 180 | Departamento Administrativo de Gestión del Medio Ambiente - DAGMA | Subdirección de Gestión Calidad Ambiental |
| | | | | | | | | | | | | | | | 0.0 | 100 | 100 | 100 | 100 | | | | |
| | | | | | | | | | | | | | | 2 | | | | | | | | | |
| 8 | 51 Cali, Inteligente para la Vida | 5101 Territorio Inteligente | 5101001 Cali Inteligente | Expedir la Concesión de Aguas Subterráneas | Trámite | Desarrollo Integral del Territorio | Sustentabilidad Ambiental / Regulación del Uso, Manejo y Aprovechamiento de los Recursos Naturales. | MMDI02.04.05.P016 | Expedir el 100% de las Concesiones de Aguas Subterráneas radicadas | Porcentaje de Concesiones de Aguas Subterráneas, expedidas | % | (V1/V2)*100 | V1= Número de Concesiones de Aguas Subterráneas expedidas. V2= Número de solicitudes de Concesiones de Aguas Subterráneas radicadas. | 90 | | | | | | | 75 | Departamento Administrativo de Gestión del Medio Ambiente - DAGMA | Subdirección de Gestión Calidad Ambiental |
| | | | | | | | | | | | | | | | 97.8 | 100 | 100 | 100 | 100 | | | | |
| | | | | | | | | | | | | | | 92 | | | | | | | | | |

| | | | | | | | | | | | | | | |
|--|--|--|--|--|--|--|--|--|--|--|------------------------|--|-----|--|
|  <p>ALCALDIA DE SANTIAGO DE CALI DIRECCIONAMIENTO ESTRATEGICO PLANEACION ECONOMICA Y SOCIAL</p> | <p>MODELO INTEGRADO DE PLANEACIÓN Y GESTIÓN (MIPG)</p> <p>FORMULACIÓN DEL PLAN DE ACCIÓN Indicadores de gestión del organismo (Trámites y Servicios) CUADRO 2F</p> | | | | | | | | | | MEDE01.03.02.P006.F001 | | | |
| | | | | | | | | | | | VERSIÓN | | 004 | |

| ORGANISMO | | | | DEPARTAMENTO ADMINISTRATIVO DE GESTIÓN DEL MEDIO AMBIENTE | | | | | | | | | | Periodicidad de los datos: | | | Trimestral | | Fecha de reporte: | | 18/01/2024 | 2024 | |
|-----------|---|--------------------------------|-----------------------------|--|-----------------------|---------------------------------------|---|-------------------------|---|---|---------------------|-------------|---|----------------------------|------|------|------------|------|-------------------|--|---|--|---|
| No. | Dimen- sión | Línea estratégica | Programa | Actividad | Trámite o Servicio | Macroproceso | Proceso / Subproceso | Código Procedimiento | Meta de la actividad (Descripción) | Indicador (Descripción) | Unidad de medida | Fórmula | Variables | Línea de base | | | Metas | | | | Tiempo de respuesta legal (días hábiles) | Fuente de información (Dependencia) | Responsable (Reparto administrativo) |
| | | | | | | | | | | | | | | Valor | 2023 | 2024 | 2025 | 2026 | 2027 | | | | |
| 9 | 51 Cali, Inteligente para la Vida | 5101 Territorio Inteligente | 5101001 Cali Inteligente | Expedir la Concesión de Aguas Superficiales | Trámite | Desarrollo Integral del Territorio | Sustentabilidad Ambiental / Regulación del Uso, Manejo y Aprovechamiento de los Recursos Naturales. | MMDI02.04.05.P017 | Expedir el 100% de las Concesiones de Aguas Superficiales radicadas | Porcentaje de Concesiones de Aguas Superficiales, expedidas | % | (V1/V2)*100 | V1= Número de Concesiones de Aguas Superficiales expedidas. V2= Número de solicitudes de Concesiones de Aguas Superficiales radicados | 2 | | | | | | | 75 | Departamento Administrativo de Gestión del Medio Ambiente - DAGMA | Subdirección de Gestión Calidad Ambiental |
| | | | | | | | | | | | | | | 28.6 | 100 | 100 | 100 | 100 | 100 | | | | |
| 10 | 51 Cali, Inteligente para la Vida | 5101 Territorio Inteligente | 5101001 Cali Inteligente | Expedir el Permiso de Ocupación de Cauce, Playas y Lechos | Trámite | Desarrollo Integral del Territorio | Sustentabilidad Ambiental / Regulación del Uso, Manejo y Aprovechamiento de los Recursos Naturales. | MMDI02.04.05.P018 | Expedir el 100% de los Permisos de Ocupación de Cauces, Playas y Lechos radicados | Porcentaje de Permisos de Ocupación de Cauce, Playas y Lechos, expedidos | % | (V1/V2)*100 | V1= Número de Permisos de Ocupación de Cauces, Playas y Lechos expedidos. V2= Número de solicitudes de Permisos de Ocupación de Cauces, Playas y Lechos radicados | 12 | | | | | | | 52 | Departamento Administrativo de Gestión del Medio Ambiente - DAGMA | Subdirección de Gestión Calidad Ambiental |
| | | | | | | | | | | | | | | 38.7 | 100 | 100 | 100 | 100 | 100 | | | | |
| 11 | 51 Cali, Inteligente para la Vida | 5101 Territorio Inteligente | 5101001 Cali Inteligente | Expedir el Permiso de prospección y exploración de aguas subterráneas | Trámite | Desarrollo Integral del Territorio | Sustentabilidad Ambiental / Regulación del Uso, Manejo y Aprovechamiento de los Recursos Naturales. | MMDI02.04.05.P019 | Expedir el 100% de los Permisos de prospección y exploración de aguas subterráneas, radicados | Porcentaje de Permisos de prospección y exploración de aguas subterráneas, expedidos | % | (V1/V2)*100 | V1= Número de Permisos de prospección y exploración de aguas subterráneas expedidos. V2= Número de solicitudes de Permisos de prospección y exploración de aguas subterráneas radicados | 12 | | | | | | | 60 | Departamento Administrativo de Gestión del Medio Ambiente - DAGMA | Subdirección de Gestión Calidad Ambiental |
| | | | | | | | | | | | | | | 200.0 | 100 | 100 | 100 | 100 | 100 | | | | |
| 12 | 51 Cali, Inteligente para la Vida | 5101 Territorio Inteligente | 5101001 Cali Inteligente | Expedir el Permiso de Vertimientos | Trámite | Desarrollo Integral del Territorio | Sustentabilidad Ambiental / Regulación del Uso, Manejo y Aprovechamiento de los Recursos Naturales. | MMDI02.04.05.P020 | Expedir el 100% de los Permisos de Vertimientos radicados | Porcentaje de Permisos de Vertimientos expedidos | % | (V1/V2)*100 | V1= Número de Permisos de Vertimientos expedidos V2= Número de solicitudes de Permisos de Vertimientos radicados | 0 | | | | | | | 78 | Departamento Administrativo de Gestión del Medio Ambiente - DAGMA | Subdirección de Gestión Calidad Ambiental |
| | | | | | | | | | | | | | | 0.0 | 100 | 100 | 100 | 100 | 100 | | | | |
| 13 | 51 Cali, Inteligente para la Vida | 5101 Territorio Inteligente | 5101001 Cali Inteligente | Expedir la Certificación de las inversiones para el control y mejoramiento del medio ambiente. | Trámite | Desarrollo Integral del Territorio | Sustentabilidad Ambiental / Regulación del Uso, Manejo y Aprovechamiento de los Recursos Naturales. | MMDI02.04.05.P023 | Expedir el 100% de las Certificaciones de las inversiones para el control y mejoramiento del medio ambiente radicadas. | Porcentaje de Certificaciones de las inversiones para el control y mejoramiento del medio ambiente expedidas | % | (V1/V2)*100 | V1= Número de Certificaciones de las inversiones para el control y mejoramiento del medio ambiente expedidas. V2= Número de solicitudes de Certificaciones de las inversiones para el control y mejoramiento del medio ambiente radicadas. | 3 | | | | | | | 15 | Departamento Administrativo de Gestión del Medio Ambiente - DAGMA | Subdirección de Gestión Calidad Ambiental |
| | | | | | | | | | | | | | | 100.0 | 100 | 100 | 100 | 100 | 100 | | | | |
| 14 | 51 Cali, Inteligente para la Vida | 5101 Territorio Inteligente | 5101001 Cali Inteligente | Atender las solicitudes de Inscripción en el registro de generadores de residuos o desechos peligrosos. | Trámite | Desarrollo Integral del Territorio | Sustentabilidad Ambiental / Regulación del Uso, Manejo y Aprovechamiento de los Recursos Naturales. | MMDI02.04.05.P024 | Atender el 100% de las solicitudes de Inscripciones en el registro de generadores de residuos o desechos peligrosos radicados | Porcentaje de Inscripciones en el registro de generadores de residuos o desechos peligrosos atendidos. | % | (V1/V2)*100 | V1= Número de inscripciones en el Registro de generadores de residuos o desechos peligrosos atendidos. V2= Número de solicitudes de inscripción en el Registro de generadores de residuos o desechos peligrosos radicados | 10 | | | | | | | 15 | Departamento Administrativo de Gestión del Medio Ambiente - DAGMA | Subdirección de Gestión Calidad Ambiental |
| | | | | | | | | | | | | | | 37.0 | 100 | 100 | 100 | 100 | 100 | | | | |
| 15 | 51 Cali, Inteligente para la Vida | 5101 Territorio Inteligente | 5101001 Cali Inteligente | Atender las solicitudes de revisión del Plan de saneamiento y manejo de vertimientos. | Trámite | Desarrollo Integral del Territorio | Sustentabilidad Ambiental / Regulación del Uso, Manejo y Aprovechamiento de los Recursos Naturales. | MMDI02.04.05.P027 | Atender el 100% de las solicitudes de revisión de los Planes de saneamiento y manejo de vertimientos radicados | Porcentaje de Planes de saneamiento y manejo de vertimientos atendidos. | % | (V1/V2)*100 | V1= Número de Planes de saneamiento y manejo de vertimientos atendidos. V2= Número de Planes de saneamiento y manejo de vertimientos radicados | 0 | | | | | | | 120 | Departamento Administrativo de Gestión del Medio Ambiente - DAGMA | Subdirección de Gestión Calidad Ambiental |
| | | | | | | | | | | | | | | 0 | | | | | | | | | |

| | | | | | | | | | | | | | |
|--|---|--|--|--|--|--|--|--|--|--|------------------------|-----|--|
|  <p>ALCALDIA DE SANTIAGO DE CALI DIRECCIONAMIENTO ESTRATEGICO PLANEACION ECONOMICA Y SOCIAL</p> | <p>MODELO INTEGRADO DE PLANEACIÓN Y GESTIÓN (MIPG)</p> <p>FORMULACIÓN DEL PLAN DE ACCIÓN Indicadores de gestión del organismo (Trámites y Servicios)</p> <p>CUADRO 2F</p> | | | | | | | | | | MEDE01.03.02.P006.F001 | | |
| | | | | | | | | | | | VERSIÓN | 004 | |

| ORGANISMO | | | | DEPARTAMENTO ADMINISTRATIVO DE GESTIÓN DEL MEDIO AMBIENTE | | | | | | | | | | Periodicidad de los datos: | | | Trimestral | | Fecha de reporte: | 18/01/2024 | | 2024 | | |
|-----------|---------------------------------------|---|---|--|-----------------------|---------------------------------------|---|-------------------------|---|---|---------------------|-------------|--|----------------------------|------|------|------------|------|----------------------|------------|---|--|--|--|
| No. | Dimen- sión | Línea estratégica | Programa | Actividad | Trámite o Servicio | Macroproceso | Proceso / Subproceso | Código Procedimiento | Meta de la actividad (Descripción) | Indicador (Descripción) | Unidad de medida | Fórmula | Variables | Línea de base | | | Metas | | | | Tiempo de respuesta legal (días hábiles) | Fuente de información (Dependencia) | Responsable (Reparto administrativo) | |
| | | | | | | | | | | | | | | Valor | 2023 | 2024 | 2025 | 2026 | 2027 | | | | | |
| 16 | 53 Cali, por Nuestra Casa Común | 5301 Fortalecimiento y Gestión de los Socioecosistemas | 5301002 Conectividad Ecológica y Recuperación de Coberturas Verdes | Expedir el Permiso ambiental para jardines botánicos. | Trámite | Desarrollo Integral del Territorio | Sustentabilidad Ambiental / Regulación del Uso, Manejo y Aprovechamiento de los Recursos Naturales. | MMDI02.04.05.P030 | Expedir el 100% de los Permisos ambientales para jardines botánicos radicados | Porcentaje de de los Permisos ambientales para jardines botánicos expedidos | % | (V1/V2)*100 | V1= Número de Permisos Ambientales para Jardines Botánicos expedidos | 0 | | | 100 | 100 | 100 | 100 | 30 | Departamento Administrativo de Gestión del Medio Ambiente - DAGMA | Subdirección de Gestión Calidad Ambiental | |
| | | | | | | | | | | | | | | 0 | | | | | | | | | | |
| 17 | 53 Cali, por Nuestra Casa Común | 5301 Fortalecimiento y Gestión de los Socioecosistemas | 5301002 Conectividad Ecológica y Recuperación de Coberturas Verdes | Expedir el Permiso o autorización para aprovechamiento forestal de árboles aislados | Trámite | Desarrollo Integral del Territorio | Sustentabilidad Ambiental / Regulación del Uso, Manejo y Aprovechamiento de los Recursos Naturales. | MMDI02.04.05.P037 | Expedir en un 100% los Permisos o autorizaciones para aprovechamiento forestal de árboles aislados, radicados. | Porcentaje de Permiso o autorización para aprovechamiento forestal de árboles aislados, Expedidos. | % | (V1/V2)*100 | V1= Número de Permiso o autorización para aprovechamiento forestal de árboles aislados expedidos | 4 | | | 3.0 | 100 | 100 | 100 | 100 | 30 | Departamento Administrativo de Gestión del Medio Ambiente - DAGMA | Subdirección de Gestión Calidad Ambiental |
| | | | | | | | | | | | | | | 133 | | | | | | | | | | |
| 18 | 53 Cali, por Nuestra Casa Común | 5301 Fortalecimiento y Gestión de los Socioecosistemas | 5301002 Conectividad Ecológica y Recuperación de Coberturas Verdes | Atender solicitudes de especies vegetales producidas en el vivero Municipal | Servicio | Desarrollo Integral del Territorio | Sustentabilidad Ambiental / Conservación, Protección y Recuperación Ambiental | MMDI02.04.06.P002 | Atender en un 100% las solicitudes de especies vegetales radicadas. | Porcentaje de solicitudes de especies vegetales producidas en el Vivero Municipal, atendidas. | % | (V1/V2)*100 | V1= Número de solicitudes de especies vegetales producidas en el vivero Municipal atendidas | 182 | | | 89.2 | 100 | 100 | 100 | 100 | 15 | Departamento Administrativo de Gestión del Medio Ambiente - DAGMA | Subdirección de Gestión Integral de Ecosistemas y Unidad de Municipal de Asistencia Técnica - UMATA |
| | | | | | | | | | | | | | | 204 | | | | | | | | | | |
| | | | | Trámite Servicio | 17 1 | | | | | | | | | | | | | | | | | | | |



ALCALDIA DE
SANTIAGO DE CALI
DIRECCIONAMIENTO ESTRATEGICO
PLANEACION ECONOMICA Y SOCIAL

MODELO INTEGRADO DE PLANEACIÓN Y GESTIÓN
(MIPG)

FORMULACIÓN DEL PLAN DE ACCIÓN
Indicadores de gestión del organismo (Trámites y Servicios)


CUADRO 2F

MEDE01.03.02.P006.F001


VERSIÓN

004


| ORGANISMO | | | | SECRETARIA DE EDUCACIÓN | | | | | | | | | | Periodicidad de los datos: | | | Trimestral | | Fecha de reporte: | | 18/01/2024 | | 2024 | |
|-----------|--------------------------------------|---------------------------|---------------------------------------|--|-----------------------|-------------------|--------------------------------------|-------------------------|---|---|---------------------|-------------|---|----------------------------|--------|-------|------------|-------|-------------------|--|---|---|--|--|
| No. | Dimen- sión | Línea estratégica | Programa | Actividad | Trámite o Servicio | Macroproceso | Proceso / Subproceso | Código Procedimiento | Meta de la actividad (Descripción) | Indicador (Descripción) | Unidad de medida | Fórmula | Variables | Línea de base | | | Metas | | | | Tiempo de respuesta legal (días hábiles) | Fuente de información (Dependencia) | Responsable (Reparto administrativo) | |
| | | | | | | | | | | | | | | Valor | 2023 | 2024 | 2025 | 2026 | 2027 | | | | | |
| 1 | 52 Cali, Solidaria por la Vida | 5204 Distrito Educador | 5204001 La Escuela me acoge | Atender las solicitudes de Subsidio de Transporte Escolar – Tarjeta Sistema Integrado de Transporte Masivo - SITM - Masivo Integrado de Occidente - MIO. | Servicio | Desarrollo Social | Prestacion del Servicio Educativo | MMDS01.01.05.P003 | Atender el 100% de las solicitudes de Subsidio de Transporte Escolar – Tarjeta Sistema Integrado de Transporte Masivo - SITM - Masivo Integrado de Occidente - MIO. | Porcentaje de solicitudes de Subsidios de Transporte Escolar Tarjeta SITM MIO atendidas | % | (V1/V2)*100 | V1 = Número de solicitudes de Subsidios de Transporte Escolar Tarjeta SITM MIO atendidas | 1,992 | | | | | | | 15 | Secretaría de Educacion Municipal | Subsecretaría de Cobertura Educativa | |
| | | | | | | | | | | | | | | | 100.0 | 100.0 | 100.0 | 100.0 | 100.0 | | | | | |
| | | | | | | | | | | | | | | | 1,992 | | | | | | | | | |
| | | | | | | | | | | | | | | | | | | | | | | | | |
| 2 | 52 Cali, Solidaria por la Vida | 5204 Distrito Educador | 5204001 La Escuela me acoge | Atender las solicitudes de Asignación transporte escolar rural. | Servicio | Desarrollo Social | Prestacion del Servicio Educativo | MMDS01.01.05.P003 | Atender el 100% de las solicitudes de Asignación transporte escolar rural. | Porcentaje de solicitudes de Subsidios de Transporte Escolar Rural atendidas | % | (V1/V2)*100 | V1 = Número de solicitudes de Subsidios de Transporte Escolar Rural atendidas | 21,320 | | | | | | | 15 | Secretaría de Educacion Municipal | Subsecretaría de Cobertura Educativa | |
| | | | | | | | | | | | | | | | 100.0 | 100.0 | 100.0 | 100.0 | 100.0 | | | | | |
| | | | | | | | | | | | | | | | 21,320 | | | | | | | | | |
| | | | | | | | | | | | | | | | | | | | | | | | | |
| 3 | 52 Cali, Solidaria por la Vida | 5204 Distrito Educador | 5204005 Gestion de la Educacion | Expedir Licencia de Funcionamiento para las Instituciones Promovidas por Particulares que ofrezcan el Servicio Educativo para el Trabajo y el Desarrollo Humano. | Trámite | Desarrollo Social | Prestacion del Servicio Educativo | MMDS01.01.07.P003 | Expedir el 100% de las solicitudes de Licencias de Funcionamiento para las Instituciones Promovidas por Particulares que ofrezcan el Servicio Educativo para el Trabajo y el Desarrollo Humano que cumplan con los requisitos de Ley. | Porcentaje de Licencias de Funcionamiento para las Instituciones Promovidas por Particulares que ofrezcan el Servicio Educativo para el Trabajo y el Desarrollo Humano expedidas | % | (V1/V2)*100 | V1 = Número de Licencias de Funcionamiento para las Instituciones Promovidas por Particulares que ofrezcan el Servicio Educativo para el Trabajo y el Desarrollo Humano expedidas | | | | | | | | 15 | Secretaría de Educacion Municipal | Despacho | |
| | | | | | | | | | | | | | | 69.0 | 100.0 | 100.0 | 100.0 | 100.0 | 100.0 | | | | | |
| | | | | | | | | | | | | | | | 29 | | | | | | | | | |
| | | | | | | | | | | | | | | | | | | | | | | | | |
| 4 | 52 Cali, Solidaria por la Vida | 5204 Distrito Educador | 5204005 Gestion de la Educacion | Expedir Registro o Renovación de Programas de las Instituciones Promovidas por Particulares que ofrezcan el Servicio Educativo para el Trabajo y el Desarrollo Humano. | Trámite | Desarrollo Social | Prestacion del Servicio Educativo | MMDS01.01.07.P004 | Expedir el 100% de las solicitudes de Registro o Renovación de Programas de las Instituciones Promovidas por Particulares que ofrezcan el Servicio Educativo para el Trabajo y el Desarrollo Humano que cumplan con los requisitos de Ley | Porcentaje de solicitudes de Registro o Renovación de Programas de las Instituciones Promovidas por Particulares que ofrezcan el Servicio Educativo para el Trabajo y el Desarrollo Humano atendidas. | % | (V1/V2)*100 | V1 = Número de solicitudes de Registro o Renovación de Programas de las Instituciones Promovidas por Particulares que ofrezcan el Servicio Educativo para el Trabajo y el Desarrollo Humano atendidas. | 127 | | | | | | | 15 | Secretaría de Educacion Municipal | Despacho | |
| | | | | | | | | | | | | | | 45.7 | 100.0 | 100.0 | 100.0 | 100.0 | 100.0 | | | | | |
| | | | | | | | | | | | | | | | 278 | | | | | | | | | |
| | | | | | | | | | | | | | | | | | | | | | | | | |
| 5 | 52 Cali, Solidaria por la Vida | 5204 Distrito Educador | 5204005 Gestion de la Educacion | Atender las solicitudes de Cambio de sede de un Establecimiento Educativo. | Trámite | Desarrollo Social | Prestacion del Servicio Educativo | MMDS01.01.07.P006 | Atender el 100% de las solicitudes de Cambio de sede de un Establecimiento Educativo. | Porcentaje de solicitudes de Cambio de Sede de un Establecimiento Educativo atendidas. | % | (V1/V2)*100 | V1 = Número de solicitudes de Cambio de Sede de un Establecimiento Educativo atendidas. | 13 | | | | | | | 70 | Secretaría de Educacion Municipal | Despacho | |
| | | | | | | | | | | | | | | 65.0 | 100.0 | 100.0 | 100.0 | 100.0 | 100.0 | | | | | |
| | | | | | | | | | | | | | | | 20 | | | | | | | | | |
| | | | | | | | | | | | | | | | | | | | | | | | | |
| 6 | 52 Cali, Solidaria por la Vida | 5204 Distrito Educador | 5204005 Gestion de la Educacion | Atender las solicitudes de Apertura de nueva sede de un establecimiento educativo | Trámite | Desarrollo Social | Prestacion del Servicio Educativo | MMDS01.01.07.P006 | Atender el 100% de las solicitudes de Apertura de nueva sede de un establecimiento educativo | Porcentaje de solicitudes de apertura de nuevas sedes de un Establecimiento Educativo atendidas. | % | (V1/V2)*100 | V1 = Número de solicitudes de apertura de nuevas Sedes de un Establecimiento Educativo atendidas. | | | | | | | | 70 | Secretaría de Educacion Municipal | Despacho | |
| | | | | | | | | | | | | | | 42.9 | 100.0 | 100.0 | 100.0 | 100.0 | 100.0 | | | | | |
| | | | | | | | | | | | | | | | 7 | | | | | | | | | |
| | | | | | | | | | | | | | | | | | | | | | | | | |

| | | | | | | | | | | | | | | |
|--|--|--|--|--|--|--|--|--|--|--|------------------------|--|-----|--|
|  <p>ALCALDIA DE SANTIAGO DE CALI DIRECCIONAMIENTO ESTRATEGICO PLANEACION ECONOMICA Y SOCIAL</p> | <p>MODELO INTEGRADO DE PLANEACIÓN Y GESTIÓN (MIPG)</p> <p>FORMULACIÓN DEL PLAN DE ACCIÓN Indicadores de gestión del organismo (Trámites y Servicios) CUADRO 2F</p> | | | | | | | | | | MEDE01.03.02.P006.F001 | | | |
| | | | | | | | | | | | VERSIÓN | | 004 | |

| ORGANISMO | | | | SECRETARIA DE EDUCACIÓN | | | | | | | | | | Periodicidad de los datos: | | | | Trimestral | | Fecha de reporte: | | 18/01/2024 | | 2024 | |
|-----------|----------------|--------------------------------|----------|-------------------------|-----------------------|----------------------------|---|-------------------------|---------------------------------------|--------------------------------------|---------------------|---|---|----------------------------|-------------|--|-------|------------|-------|-------------------|---|---|--|--------------------------------------|----------|
| No. | Dimen- sión | Línea estratégica | Programa | Actividad | Trámite o Servicio | Macroproceso | Proceso / Subproceso | Código Procedimiento | Meta de la actividad (Descripción) | Indicador (Descripción) | Unidad de medida | Fórmula | Variables | Línea de base | | | Metas | | | | Tiempo de respuesta legal (días hábiles) | Fuente de información (Dependencia) | Responsable (Reparto administrativo) | | |
| | | | | | | | | | | | | | | Valor | 2023 | 2024 | 2025 | 2026 | 2027 | | | | | | |
| 7 | 52 | Cali, Solidaria por la Vida | 5204 | Distrito Educador | 5204005 | Gestion de la Educacion | Expedir Licencia de Funcionamiento para Establecimientos Educativos Promovidos por Particulares para Prestar el Servicio Publico Educativo en los Niveles de Preescolar, Básica y Media. | Trámite | Desarrollo Social | Prestacion del Servicio Educativo | MMDS01.01.07.P006 | Expedir el 100% de las solicitudes de Licencias de Funcionamiento para Establecimientos Educativos Promovidos por Particulares para Prestar el Servicio Público Educativo en los Niveles de Preescolar, Básica y Media que cumplan con requisitos de Ley. | Porcentaje de Licencias de Funcionamiento para Establecimientos Educativos Promovidos por Particulares para Prestar el Servicio Público Educativo en los Niveles de Preescolar, Básica y Media expedidas | % | (V1/V2)*100 | V1 = Número de Licencias de Funcionamiento para Establecimientos Educativos Promovidos por Particulares para Prestar el Servicio Público Educativo en los Niveles de Preescolar, Básica y Media expedidas | 7 | 58.3 | 100.0 | 100.0 | 100.0 | 100.0 | 15 | Secretaría de Educacion Municipal | Despacho |
| | | | | | | | | | | | | | | | | | 12 | | | | | | | | |
| 8 | 52 | Cali, Solidaria por la Vida | 5204 | Distrito Educador | 5204005 | Gestion de la Educacion | Atender las solicitudes de Cambio de propietario de un Establecimiento Educativo. | Trámite | Desarrollo Social | Prestacion del Servicio Educativo | MMDS01.01.07.P007 | Atender el 100% de las solicitudes de Cambio de propietario de un Establecimiento Educativo. | Porcentaje de solicitudes de Cambio de Propietario de un Establecimiento Educativo atendidas. | % | (V1/V2)*100 | V1 = Número de solicitudes de Cambio de Propietario de un Establecimiento Educativo atendidas. | 10 | 45.5 | 100.0 | 100.0 | 100.0 | 100.0 | 15 | Secretaría de Educacion Municipal | Despacho |
| | | | | | | | | | | | | | | | | | 22 | | | | | | | | |
| 9 | 52 | Cali, Solidaria por la Vida | 5204 | Distrito Educador | 5204005 | Gestion de la Educacion | Atender las solicitudes de Cambio de Nombre o Razón Social de un Establecimiento Educativo Estatal o Privado. | Trámite | Desarrollo Social | Prestacion del Servicio Educativo | MMDS01.01.07.P007 | Atender el 100% de las solicitudes de Cambio de Nombre o Razón Social de un Establecimiento Educativo Estatal o Privado. | Porcentaje de solicitudes de Cambio de Nombre o Razón Social de un Establecimiento Educativo Estatal o Privado atendidas. | % | (V1/V2)*100 | V1 = Número de solicitudes de Cambio de Nombre o Razón Social de un Establecimiento Educativo Estatal o Privado atendidas. | 4 | 57.1 | 100.0 | 100.0 | 100.0 | 100.0 | 15 | Secretaría de Educacion Municipal | Despacho |
| | | | | | | | | | | | | | | | | | 7 | | | | | | | | |
| 10 | 52 | Cali, Solidaria por la Vida | 5204 | Distrito Educador | 5204005 | Gestion de la Educacion | Expedir Licencia de Funcionamiento de Instituciones Educativas que ofrezcan Programas de Educación Formal de adultos. | Trámite | Desarrollo Social | Prestacion del Servicio Educativo | MMDS01.01.07.P007 | Expedir el 100% de las solicitudes de Licencia de Funcionamiento de Instituciones Educativas que ofrezcan Programas de Educación Formal de adultos que cumplan con los requisitos de Ley. | Porcentaje de Licencias de Funcionamiento de Instituciones Educativas que ofrezcan Programas de Educación Formal de adultos expedidas | % | (V1/V2)*101 | V1 = Número de Licencias de Funcionamiento de Instituciones Educativas que ofrezcan Programas de Educación Formal de adultos expedidas | 3 | 75.0 | 100.0 | 100.0 | 100.0 | 100.0 | 15 | Secretaría de Educacion Municipal | Despacho |
| | | | | | | | | | | | | | | | | | 4 | | | | | | | | |
| 11 | 52 | Cali, Solidaria por la Vida | 5204 | Distrito Educador | 5204005 | Gestion de la Educacion | Expedir Concesión de Reconocimiento de un Establecimiento Educativo Oficial. | Trámite | Desarrollo Social | Prestacion del Servicio Educativo | MMDS01.01.07.P007 | Expedir Concesión de Reconocimiento de un Establecimiento Educativo Oficial | Porcentaje de solicitudes de Concesión de Reconocimiento de un Establecimiento Educativo Oficial atendidas. | % | (V1/V2)*100 | V1 = Número de solicitudes de Concesión de Reconocimiento de un Establecimiento Educativo Oficial atendidas. | 0 | 100.0 | 100.0 | 100.0 | 100.0 | 15 | Secretaría de Educacion Municipal | Despacho | |
| | | | | | | | | | | | | | | | | | 0 | | | | | | | | |
| 12 | 52 | Cali, Solidaria por la Vida | 5204 | Distrito Educador | 5204005 | Gestion de la Educacion | Expedir Autorización de Calendario Académico Especial. | Trámite | Desarrollo Social | Prestacion del Servicio Educativo | MMDS01.01.07.P007 | Expedir el 100% de las Autorizaciones de Calendario Académico Especial. | Porcentaje de Autorizaciones de Calendario Académico Especial expedidas | % | (V1/V2)*100 | V1 = Número de Autorizaciones de Calendario Académico Especial expedidas | 3 | 60.0 | 100.0 | 100.0 | 100.0 | 100.0 | 15 | Secretaría de Educacion Municipal | Despacho |
| | | | | | | | | | | | | | | | | | 5 | | | | | | | | |

| | | | | | | | | | | | | | | |
|--|--|--|--|--|--|--|--|--|--|--|------------------------|--|-----|--|
|  <p>ALCALDIA DE SANTIAGO DE CALI DIRECCIONAMIENTO ESTRATEGICO PLANEACION ECONOMICA Y SOCIAL</p> | <p>MODELO INTEGRADO DE PLANEACIÓN Y GESTIÓN (MIPG)</p> <p>FORMULACIÓN DEL PLAN DE ACCIÓN Indicadores de gestión del organismo (Trámites y Servicios) CUADRO 2F</p> | | | | | | | | | | MEDE01.03.02.P006.F001 | | | |
| | | | | | | | | | | | VERSIÓN | | 004 | |


| ORGANISMO | | | SECRETARIA DE EDUCACIÓN | | | | | | | | | | | Periodicidad de los datos: | | | Trimestral | Fecha de reporte: | | 18/01/2024 | | 2024 | | | | |
|-----------|----------------|-------------------------------|-------------------------|-------------------|-----------------------|-------------------------|---|-------------------------|---------------------------------------|-----------------------------------|---------------------|--|---|----------------------------|-------------|---|------------|-------------------|-------|------------|---|---|--|----|-----------------------------------|----------|
| No. | Dimen- sión | Línea estratégica | Programa | Actividad | Trámite o Servicio | Macroproceso | Proceso / Subproceso | Código Procedimiento | Meta de la actividad (Descripción) | Indicador (Descripción) | Unidad de medida | Fórmula | Variables | Línea de base | | | Metas | | | | Tiempo de respuesta legal (días hábiles) | Fuente de información (Dependencia) | Responsable (Reparto administrativo) | | | |
| | | | | | | | | | | | | | | Valor | 2023 | 2024 | 2025 | 2026 | 2027 | | | | | | | |
| 13 | 52 | Cali, Solidaridad por la Vida | 5204 | Distrito Educador | 5204005 | Gestion de la Educacion | Atender las solicitudes de Cierre Temporal o Definitivo de Programas de Educación para el Trabajo y el Desarrollo Humano. | Trámite | Desarrollo Social | Prestacion del Servicio Educativo | MMDS01.01.07.P007 | Atender el 100% de las solicitudes de Cierre Temporal o Definitivo de Programas de Educación para el Trabajo y el Desarrollo Humano. | Porcentaje de solicitudes de Cierre de Programas de Educación para el Trabajo y el Desarrollo Humano atendidas. | % | (V1/V2)*100 | V1 = Número de solicitudes de Cierre de Programas de Educación para el Trabajo y el Desarrollo Humano atendidas. V2 = Número solicitudes de Cierre de Programas de Educacion para el Trabajo y el Desarrollo Humano radicadas. | 0 | | | | | | | 15 | Secretaría de Educacion Municipal | Despacho |
| | | | | | | | | | | | | | | | | | 0 | | | | | | | | | |
| 14 | 52 | Cali, Solidaridad por la Vida | 5204 | Distrito Educador | 5204005 | Gestion de la Educacion | Atender las solicitudes de Fusión o Conversión de Establecimientos Educativos Oficiales. | Trámite | Desarrollo Social | Prestacion del Servicio Educativo | MMDS01.01.07.P009 | Atender el 100% de las solicitudes de Fusión o Conversión de Establecimientos Educativos Oficiales. | Porcentaje de solicitudes de Fusión o Conversión de Establecimientos Educativos Oficiales atendidas. | % | (V1/V2)*101 | V1 = Número de solicitudes de Fusión o Conversión de Establecimientos Educativos Oficiales atendidas. V2 = Número solicitudes de Fusión o Conversión de Establecimientos Educativos Oficiales radicadas. | 0 | 0.0 | 100.0 | 100.0 | 100.0 | 100.0 | | 15 | Secretaría de Educacion Municipal | Despacho |
| | | | | | | | | | | | | | | | | | 2 | | | | | | | | | |
| 15 | 52 | Cali, Solidaridad por la Vida | 5204 | Distrito Educador | 5204005 | Gestion de la Educacion | Atender las solicitudes de Ampliacion del servicio educativo | Trámite | Desarrollo Social | Prestacion del Servicio Educativo | MMDS01.01.07.P010 | Atender el 100% de las solicitudes de Ampliacion del servicio educativo | Porcentaje de solicitudes de Ampliación del Servicio Educativo atendidas. | % | (V1/V2)*100 | V1 = Número de solicitudes de Ampliación del Servicio Educativo atendidas. V2 = Número solicitudes de Ampliación del Servicio Educativo radicadas. | 8 | 53.3 | 100.0 | 100.0 | 100.0 | 100.0 | | 60 | Secretaría de Educacion Municipal | Despacho |
| | | | | | | | | | | | | | | | | | 15 | | | | | | | | | |
| 16 | 52 | Cali, Solidaridad por la Vida | 5204 | Distrito Educador | 5204005 | Gestion de la Educacion | Atender las solicitudes de Cambios en la Educación Media | Trámite | Desarrollo Social | Prestacion del Servicio Educativo | MMDS01.01.07.P011 | Atender el 100% de las solicitudes de Cambios en la Educación Media | Porcentaje de solicitudes de Cambio de la Especialidad Media atendidas. | % | (V1/V2)*100 | V1 = Número de solicitudes de Cambio de la Especialidad Media atendidas. V2 = Número solicitudes de Cambio de la Especialidad Media radicadas. | 2 | 22.2 | 100.0 | 100.0 | 100.0 | 100.0 | | 70 | Secretaría de Educacion Municipal | Despacho |
| | | | | | | | | | | | | | | | | | 9 | | | | | | | | | |
| 17 | 52 | Cali, Solidaridad por la Vida | 5204 | Distrito Educador | 5204005 | Gestion de la Educacion | Atender las solicitudes de Clasificación en el Régimen de Educación a un Establecimiento Educativo Privado. | Trámite | Desarrollo Social | Prestacion del Servicio Educativo | MMDS01.01.07.P013 | Atender el 100% de las solicitudes de Clasificación en el Régimen de Educación a un Establecimiento Educativo Privado. | Porcentaje de solicitudes de Clasificación en el Régimen de Educación a un Establecimiento Educativo Privado atendidas. | % | (V1/V2)*100 | V1 = Número de solicitudes de Clasificación en el Régimen de Educación a un Establecimiento Educativo Privado atendidas. V2 = Número solicitudes de Clasificación en el Régimen de Educación a un Establecimiento Educativo Privado radicadas. | 359 | 68.1 | 100.0 | 100.0 | 100.0 | 100.0 | | 15 | Secretaría de Educacion Municipal | Despacho |
| | | | | | | | | | | | | | | | | | 527 | | | | | | | | | |
| 18 | 52 | Cali, Solidaridad por la Vida | 5204 | Distrito Educador | 5204005 | Gestion de la Educacion | Atender las solicitudes de Validacion de grados. | Trámite | Desarrollo Social | Prestacion del Servicio Educativo | MMDS01.01.07.P014 | Atender el 100% de las solicitudes de Validacion de grados. | Porcentaje de solicitudes de Validación de Grados atendidas. | % | (V1/V2)*100 | V1 = Número de solicitudes de Validación de Grados atendidas. V2 = Número solicitudes de Validación de Grados radicadas. | 523 | 92.7 | 100.0 | 100.0 | 100.0 | 100.0 | | 15 | Secretaría de Educacion Municipal | Despacho |
| | | | | | | | | | | | | | | | | | 564 | | | | | | | | | |
| 19 | 52 | Cali, Solidaridad por la Vida | 5204 | Distrito Educador | 5204005 | Gestion de la Educacion | Atender las solicitudes de Registro de firmas de rectores, directores y secretario(a)s de establecimientos educativos | Trámite | Desarrollo Social | Prestacion del Servicio Educativo | MMDS01.01.07.P015 | Atender el 100% de las solicitudes de Registro de firmas de rectores, directores y secretario(a)s de establecimientos educativos | Porcentaje de firmas registradas de Instituciones Educativas. | % | (V1/V2)*100 | V1 = Número de firmas registradas de Instituciones Educativas V2 = Número de solicitudes para registro de firmas de Instituciones Educativas radicadas. | 357 | 100.0 | 100.0 | 100.0 | 100.0 | 100.0 | | 15 | Secretaría de Educacion Municipal | Despacho |
| | | | | | | | | | | | | | | | | | 357 | | | | | | | | | |
| 20 | 52 | Cali, Solidaridad por la Vida | 5204 | Distrito Educador | 5204005 | Gestion de la Educacion | Atender las solicitudes de Duplicaciones de Diplomas y Modificaciones del Registro del Título. | Trámite | Desarrollo Social | Prestacion del Servicio Educativo | MMDS01.01.07.P016 | Atender el 100% de las solicitudes de Duplicaciones de Diplomas y Modificaciones del Registro del Título. | Porcentaje de duplicaciones de diplomas y modificaciones de registro de Instituciones Educativas expedidas | % | (V1/V2)*100 | V1 = Número duplicaciones de diplomas y modificaciones de registro de Instituciones Educativas expedidas V2 = Número solicitudes de duplicaciones de diplomas y modificaciones de registro de Instituciones Educativas radicadas. | 96 | 76.2 | 100.0 | 100.0 | 100.0 | 100.0 | | 15 | Secretaría de Educacion Municipal | Despacho |
| | | | | | | | | | | | | | | | | | 126 | | | | | | | | | |

| | | | | | | | | | | | | | | |
|---|--|--|--|--|--|--|--|--|--|--|--|------------------------|-----|--|
|  ALCALDIA DE SANTIAGO DE CALI DIRECCIONAMIENTO ESTRATEGICO PLANEACION ECONOMICA Y SOCIAL | MODELO INTEGRADO DE PLANEACIÓN Y GESTIÓN (MIPG) FORMULACIÓN DEL PLAN DE ACCIÓN Indicadores de gestión del organismo (Trámites y Servicios) CUADRO 2F | | | | | | | | | | | MEDE01.03.02.P006.F001 | | |
| | | | | | | | | | | | | VERSIÓN | 004 | |


| ORGANISMO | | SECRETARIA DE EDUCACIÓN | | | | | | | | | | | Periodicidad de los datos: | | Trimestral | | Fecha de reporte: | | 18/01/2024 | | 2024 | | | | | |
|-----------|------------|-----------------------------|----------|-------------------|--------------------|-------------------------|--|----------------------|------------------------------------|---|-------------------|---|---|---------------|-------------|--|-------------------|-------|------------|-------|--|-------------------------------------|--------------------------------------|----|-----------------------------------|---|
| No. | Dimen-sión | Línea estratégica | Programa | Actividad | Trámite o Servicio | Macroproceso | Proceso / Subproceso | Código Procedimiento | Meta de la actividad (Descripción) | Indicador (Descripción) | Unidad de medida | Fórmula | Variables | Línea de base | | | Metas | | | | Tiempo de respuesta legal (días hábiles) | Fuente de información (Dependencia) | Responsable (Reparto administrativo) | | | |
| | | | | | | | | | | | | | | Valor | 2023 | 2024 | 2025 | 2026 | 2027 | | | | | | | |
| 21 | 52 | Cali, Solidaria por la Vida | 5204 | Distrito Educador | 5204005 | Gestion de la Educacion | Atender las solicitudes de Certificación de existencia y representación legal de las instituciones de educación para el trabajo y el desarrollo humano | Servicio | Desarrollo Social | Prestacion del Servicio Educativo | MMDS01.01.07.P017 | Atender el 100% de las solicitudes de Certificado de existencia y representación legal de las instituciones de educación para el trabajo y el desarrollo humano | Porcentaje de Certificaciones de Existencia y Representación Legal de Instituciones Educativas expedidas | % | (V1/V2)*100 | V1 = Número de Certificaciones de Existencia y Representación Legal de Instituciones Educativas expedidas | 99 | | | | | | | 15 | Secretaría de Educacion Municipal | Despacho |
| | | | | | | | | | | | | | | | | | | 100.0 | 100.0 | 100.0 | 100.0 | 100.0 | | | | |
| 22 | 52 | Cali, Solidaria por la Vida | 5204 | Distrito Educador | 5204005 | Gestion de la Educacion | Atender las solicitudes de Clausura de un establecimiento educativo Oficial o Privado. | Trámite | Desarrollo Social | Prestacion del Servicio Educativo | MMDS01.01.07.P018 | Atender el 100% de las solicitudes de Clausura de un establecimiento educativo Oficial o Privado. | Porcentaje de solicitudes de Clausura de un Establecimiento Educativo Oficial o Privado atendidas. | % | (V1/V2)*100 | V1 = Número de solicitudes de Clausura de un Establecimiento Educativo Oficial o Privado atendidas. | 8 | | | | | | | 15 | Secretaría de Educacion Municipal | Despacho |
| | | | | | | | | | | | | | | | | | | 80.0 | 100.0 | 100.0 | 100.0 | 100.0 | | | | |
| 23 | 52 | Cali, Solidaria por la Vida | 5204 | Distrito Educador | 5204005 | Gestion de la Educacion | Atender las solicitudes de Certificación de tiempos de servicio. | Trámite | Gestión del Talento Humano | Gestión y Desarrollo del Talento humano | MATH02.06.05.P007 | Atender el 100% de las solicitudes de Ascenso en el escalafón nacional docente. | Porcentaje de solicitudes de Ascenso en el escalafón nacional docente atendidas | % | (V1/V2)*100 | V1 = Número de solicitudes de tiempos de servicios oficiales atendidas | 324 | | | | | | | 15 | Secretaría de Educacion Municipal | Subsecretaría para la Administracion de los Bienes y Recursos |
| | | | | | | | | | | | | | | | | | | 90.8 | 100.0 | 100.0 | 100.0 | 100.0 | | | | |
| 24 | 52 | Cali, Solidaria por la Vida | 5204 | Distrito Educador | 5204005 | Gestion de la Educacion | Atender las solicitudes de Ascenso o reubicación de nivel salarial en el escalafón docente. | Trámite | Gestión del Talento Humano | Gestión y Desarrollo del Talento humano | MATH02.06.02.P007 | Atender el 100% de las solicitudes de Ascenso o reubicación de nivel salarial en el escalafón docente. | Porcentaje de solicitudes de Ascensos o reubicaciones de nivel salarial en el escalafón docente atendidas | % | (V1/V2)*100 | V1 = Número de solicitudes de ascensos o reubicaciones de nivel salarial en el escalafón docente atendidas | 206 | | | | | | | 15 | Secretaría de Educacion Municipal | Subsecretaría para la Administracion de los Bienes y Recursos |
| | | | | | | | | | | | | | | | | | | 100.0 | 100.0 | 100.0 | 100.0 | 100.0 | | | | |
| | | | | Trámite | | | | | | | | | | | | | | | | | | | | | | |
| | | | | Servicio | | | | | | | | | | | | | | | | | | | | | | |
| | | | | 21 | | | | | | | | | | | | | | | | | | | | | | |
| | | | | 3 | | | | | | | | | | | | | | | | | | | | | | |

| | | | | | | | | | | | | | | |
|---|--|--|--|--|--|--|--|--|--|--|------------------------|--|-----|--|
|  ALCALDIA DE SANTIAGO DE CALI DIRECCIONAMIENTO ESTRATEGICO PLANEACION ECONOMICA Y SOCIAL | MODELO INTEGRADO DE PLANEACIÓN Y GESTIÓN (MIPG) FORMULACIÓN DEL PLAN DE ACCIÓN Indicadores de gestión del organismo (Trámites y Servicios) CUADRO 2F | | | | | | | | | | MEDE01.03.02.P006.F001 | | | |
| | | | | | | | | | | | VERSIÓN | | 004 | |


| ORGANISMO | | | | SECRETARIA DE SALUD PÚBLICA | | | | | | | | | | Periodicidad de los datos: | | Trimestral | | Fecha de reporte: | | 18/01/2024 | | | | 2024 | |
|-----------|----------------|-------------------------------|--|---|---|--------------|-------------------------|---|---------------------------------------|---|---|---------|-------------|--|---------|------------|-------|-------------------|------|------------|---|---|--|--|--|
| No. | Dimen- sión | Línea estratégica | Programa | Actividad | Trámite o Servicio | Macroproceso | Proceso / Subproceso | Código Procedimiento | Meta de la actividad (Descripción) | Indicador (Descripción) | Unidad de medida | Fórmula | Variables | Línea de base | | | Metas | | | | Tiempo de respuesta legal (días hábiles) | Fuente de información (Dependencia) | Responsable (Reparto administrativo) | | |
| | | | | | | | | | | | | | | Valor | 2023 | 2024 | 2025 | 2026 | 2027 | | | | | | |
| 1 | 52 | Cali solidaria por la vida | 5203 Línea Estratégica Territorios para la vida | 5203002 Servicios de salud de calidad en redes integrales, un desafío para todos | Atender las inscripciones en el registro especial de prestadores de servicio de salud | Trámite | Desarrollo Social | Servicio de Salud Pública / Gestión Integral de garantía de calidad de los servicios de salud | MMDS01.03.10.P001 | Expedir el 100% de solicitudes de Inscripciones del registro especial de prestadores de servicio de salud | Porcentaje de solicitudes de Inscripción en el registro especial de prestadores de servicio de salud atendidas | % | (V1/V2)*100 | V1 = Número de solicitudes de Inscripción en el registro especial de prestadores de servicio de salud atendidos V2 = Número de Solicitudes de Inscripción en el registro especial de prestadores de servicio de salud radicadas | 905.0 | | | | | | | 2 | Secretaría de Salud Pública | Gestión Integral de Garantía de la Calidad en los servicios de salud | |
| | | | | | | | | | | | | | | | | 100.0 | 100 | 100 | 100 | 100 | | | | | |
| 2 | 52 | Cali solidaria por la vida | 5203 Línea Estratégica Territorios para la vida | 5203002 Servicios de salud de calidad en redes integrales, un desafío para todos | Atender los Reportes de novedades al registro especial de prestadores de servicios de salud | Trámite | Desarrollo Social | Servicio de Salud Pública / Gestión Integral de garantía de calidad de los servicios de salud | MMDS01.03.10.P001 | Expedir el 100% de solicitudes de Reporte de novedades al registro especial de prestadores de servicios de salud | Porcentaje de solicitudes de Reporte de novedades al registro especial de prestadores de servicios de salud atendidas | % | (V1/V2)*100 | V1 = Número de solicitudes de Reporte de novedades al registro especial de prestadores de servicios de salud atendidos V2 = Número de Solicitudes de Reporte de novedades al registro especial de prestadores de servicios de salud radicadas | 5,227.0 | | | | | | | 2 | Secretaría de Salud Pública | Gestión Integral de Garantía de la Calidad en los servicios de salud | |
| | | | | | | | | | | | | | | | | 100.0 | 100 | 100 | 100 | 100 | | | | | |
| 3 | 52 | Cali solidaria por la vida | 5203 Línea Estratégica Territorios para la vida | 5203002 Servicios de salud de calidad en redes integrales, un desafío para todos | Atender los Reportes de novedades al registro especial de prestadores de servicios de salud | Trámite | Desarrollo Social | Servicio de Salud Pública / Gestión Integral de garantía de calidad de los servicios de salud | MMDS01.03.10.P001 | Expedir el 100% de solicitudes de Renovación de la habilitación de prestadores de servicios de salud | Porcentaje de solicitudes de Renovación de la habilitación de prestadores de servicios de salud atendidas | % | (V1/V2)*100 | V1 = Número de solicitudes de renovación de la habilitación de prestadores de servicios de salud atendidos V2 = Número de Solicitudes de renovación de la habilitación de prestadores de servicios de salud radicadas | 3,283.0 | | | | | | | 1 | Secretaría de Salud Pública | Gestión Integral de Garantía de la Calidad en los servicios de salud | |
| | | | | | | | | | | | | | | | | 100.0 | 100 | 100 | 100 | 100 | | | | | |
| 4 | 52 | Cali solidaria por la vida | 5203 Línea Estratégica Territorios para la vida | 5203002 Servicios de salud de calidad en redes integrales, un desafío para todos | Atender las Licencias de prácticas médicas para el uso de equipos generadores de radiación ionizante | Trámite | Desarrollo Social | Servicio de Salud Pública / Gestión Integral de garantía de calidad de los servicios de salud | MMDS01.03.10.P006 | Expedir el 100% de Licencias de prácticas médicas para el uso de equipos generadores de radiación ionizante | Porcentaje de solicitudes de licencia de prácticas médicas para el uso de equipos generadores de radiación ionizante atendidas | % | (V1/V2)*100 | V1 = Número de solicitudes de licencia de prácticas médicas para el uso de equipos generadores de radiación ionizante atendidas. V2 = Número de Solicitudes de licencia prácticas médicas para el uso de equipos generadores de radiación ionizante radicadas. | 106.0 | | | | | | | 120 | Secretaría de Salud Pública | Gestión Integral de Garantía de la Calidad en los servicios de salud | |
| | | | | | | | | | | | | | | | | 100.0 | 100 | 100 | 100 | 100 | | | | | |
| 5 | 52 | Cali solidaria por la vida | 5203 Línea Estratégica Territorios para la vida | 5203003 Salud ambiental territorial | Expedir los conceptos Sanitarios | Trámite | Desarrollo Social | Servicio de Salud Pública / Gestión integral de la salud ambiental | MMDS01.03.11.P002 | Expedir el 100% de los conceptos Sanitarios solicitados en establecimientos | Porcentaje de solicitudes de Conceptos Sanitarios (establecimientos) atendidas | % | (V1/V2)*100 | V1 = Número de solicitudes de Conceptos Sanitarios(establecimientos) atendidas V2 = Número de solicitudes de Conceptos Sanitarios (establecimientos) radicadas V3= Número de solicitudes de Conceptos Sanitarios (vehículos transportadores de alimentos) atendidos V4 = Número de solicitudes de Conceptos Sanitarios (vehículos transportadores de alimentos) radicadas | 3,449.0 | | | | | | | 15 | Secretaría de Salud Pública | Gestión Integral de la Salud Ambiental- Unidades Ejecutoras de Saneamiento Ambiental | |
| | | | | | | | | | | | | | | | | 85.1 | 100 | 100 | 100 | 100 | | | | | |
| 6 | 52 | Cali solidaria por la vida | 5203 Línea Estratégica Territorios para la vida | 5203003 Salud ambiental territorial | Expedir los Conceptos Sanitarios | Trámite | Desarrollo Social | Servicio de Salud Pública / Gestión integral de la salud ambiental | MMDS01.03.11.P002 | Expedir el 100% de los Conceptos Sanitarios (vehículos transportadores de alimentos) atendidos | Porcentaje de solicitudes de Conceptos Sanitarios (vehículos transportadores de alimentos) atendidos | % | (V1/V2)*100 | V1 = Número de solicitudes de Conceptos Sanitarios (vehículos transportadores de alimentos) atendidos V2 = Número de solicitudes de Conceptos Sanitarios (vehículos transportadores de alimentos) radicadas | 1,440.0 | | | | | | | 5 | Secretaría de Salud Pública | Gestión Integral de la Salud Ambiental- Unidades Ejecutoras de Saneamiento Ambiental | |
| | | | | | | | | | | | | | | | | 100.0 | 100 | 100 | 100 | 100 | | | | | |
| 7 | 52 | Cali solidaria por la vida | 5203 Línea Estratégica Territorios para la vida | 5203003 Salud ambiental territorial | Expedir los Conceptos Sanitarios | Trámite | Desarrollo Social | Servicio de Salud Pública / Gestión integral de la salud ambiental | MMDS01.03.11.P002 | Expedir 100% de Conceptos Sanitarios (para realización de espectáculos públicos y presentación de eventos) | Porcentaje de solicitudes de Conceptos Sanitarios (para realización de espectáculos públicos y presentación de eventos) atendidos | % | (V1/V2)*100 | V1 = Número de solicitudes de Conceptos Sanitarios (para realización de espectáculos públicos y presentación de eventos) atendidos V2 = Número de Solicitudes de Conceptos Sanitarios (para realización de espectáculos públicos y presentación de eventos) radicadas | 347.0 | | | | | | | 15 | Secretaría de Salud Pública | Gestión Integral de la Salud Ambiental | |
| | | | | | | | | | | | | | | | | 100.0 | 100 | 100 | 100 | 100 | | | | | |

| | | | | | | | | | | | | | | |
|--|--|--|--|--|--|--|--|--|--|--|------------------------|--|-----|--|
|  <p>ALCALDIA DE SANTIAGO DE CALI DIRECCIONAMIENTO ESTRATEGICO PLANEACION ECONOMICA Y SOCIAL</p> | <p>MODELO INTEGRADO DE PLANEACIÓN Y GESTIÓN (MIPG)</p> <p>FORMULACIÓN DEL PLAN DE ACCIÓN Indicadores de gestión del organismo (Trámites y Servicios) CUADRO 2F</p> | | | | | | | | | | MEDE01.03.02.P006.F001 | | | |
| | | | | | | | | | | | VERSIÓN | | 004 | |


| ORGANISMO | | | | SECRETARIA DE SALUD PÚBLICA | | | | | | | | | | Periodicidad de los datos: | | | | Trimestral | | Fecha de reporte: | | 18/01/2024 | | 2024 |
|-----------|----------------------------------|--|--|---|--------------------|-------------------|---|----------------------|--|---|------------------|-------------|--|----------------------------|------|------|-------|------------|------|-------------------|--|-------------------------------------|---|------|
| No. | Dimen-sión | Línea estratégica | Programa | Actividad | Trámite o Servicio | Macroproceso | Proceso / Subproceso | Código Procedimiento | Meta de la actividad (Descripción) | Indicador (Descripción) | Unidad de medida | Fórmula | Variables | Línea de base | | | Metas | | | | Tiempo de respuesta legal (días hábiles) | Fuente de información (Dependencia) | Responsable (Reparto administrativo) | |
| | | | | | | | | | | | | | | Valor | 2023 | 2024 | 2025 | 2026 | 2027 | | | | | |
| 8 | 52 Cali solidaria por la vida | 5203 Línea Estratégica Territorios para la vida | 5203003 Salud ambiental territorial | Expedir las Licencias de Inhumación de Cadáveres | Trámite | Desarrollo Social | Servicio de Salud Pública /Gestión integral de la salud ambiental | MMD501.03.11.P002 | Expedir el 100% de las Licencias de Inhumación de Cadáveres | Porcentaje de Licencias de Inhumación de Cadáveres expedidas | % | (V1/V2)*100 | V1 = Número de Licencias de Inhumación de cadáveres expedidas V2 = Número de Solicitudes de Licencias de Inhumación de cadáveres radicadas | 13,434.0 | | | | | | | 1 | Secretaría de Salud Pública | Gestión Integral de la Salud Ambiental- Oficina de Inhumación | |
| | | | | | | | | | | | | | | 100.0 | 100 | 100 | 100 | 100 | 100 | | | | | |
| 9 | 52 Cali solidaria por la vida | 5203 Línea Estratégica Territorios para la vida | 5203003 Salud ambiental territorial | Expedir las licencias para la Cremación de Cadáveres | Trámite | Desarrollo Social | Servicio de Salud Pública /Gestión integral de la salud ambiental | MMD501.03.11.P002 | Expedición del 100% de licencias para la Cremación de Cadáveres | Porcentaje de Licencias para la Cremación de Cadáveres expedidas | % | (V1/V2)*100 | V1 = Número de Licencias para la Cremación de Cadáveres expedidas V2 = Número de Solicitudes de Licencias para la Cremación de Cadáveres radicadas | 3,469.0 | | | | | | | 1 | Secretaría de Salud Pública | Gestión Integral de la Salud Ambiental- Oficina de Inhumación | |
| | | | | | | | | | | | | | | 100.0 | 100 | 100 | 100 | 100 | 100 | | | | | |
| 10 | 52 Cali solidaria por la vida | 5203 Línea Estratégica Territorios para la vida | 5203003 Salud ambiental territorial | Expedición del Traslado de Cadáveres. | Trámite | Desarrollo Social | Servicio de Salud Pública /Gestión integral de la salud ambiental | MMD501.03.11.P002 | Expedición del 100% Traslado de Cadáveres. | Porcentaje de Traslado de Cadáveres expedidos | % | (V1/V2)*100 | V1 = Número de Traslado de Cadáveres expedidos V2 = Número de Solicitudes de Traslado de Cadáveres radicados | 7,356.0 | | | | | | | 1 | Secretaría de Salud Pública | Gestión Integral de la Salud Ambiental- Oficina de Inhumación | |
| | | | | | | | | | | | | | | 100.0 | 100 | 100 | 100 | 100 | 100 | | | | | |
| 11 | 52 Cali solidaria por la vida | 5203 Línea Estratégica Territorios para la vida | 5203003 Salud ambiental territorial | Expedición Licencias de Exhumación | Trámite | Desarrollo Social | Servicio de Salud Pública /Gestión integral de la salud ambiental | MMD501.03.11.P002 | Expedición de 100% Licencias de Exhumación de Cadáveres | Porcentaje de Licencias de Exhumación de Cadáveres expedidas | % | (V1/V2)*100 | V1 = Número de Licencias de Exhumación de Cadáveres expedidas V2 = Número de Solicitudes de Licencias de Exhumación de Cadáveres radicadas | 3.0 | | | | | | | 5 | Secretaría de Salud Pública | Gestión Integral de la Salud Ambiental | |
| | | | | | | | | | | | | | | 100.0 | 100 | 100 | 100 | 100 | 100 | | | | | |
| 12 | 52 Cali solidaria por la vida | 5203 Línea Estratégica Territorios para la vida | 5203003 Salud ambiental territorial | Expedir los Registros de establecimientos veterinarios | Trámite | Desarrollo Social | Servicio de Salud Pública /Gestión integral de la salud ambiental | MMD501.03.11.P002 | Expedir el 100% de Registros de establecimientos veterinarios | Porcentaje de Registros de establecimientos veterinarios expedidos | % | (V1/V2)*100 | V1 = Número de Registros de establecimientos veterinarios expedidos V2 = Número de Solicitudes de Registro de establecimientos veterinarios radicadas | 157.0 | | | | | | | 1 | Secretaría de Salud Pública | Gestión Integral de la Salud Ambiental- Centro de Zoonosis | |
| | | | | | | | | | | | | | | 100.0 | 100 | 100 | 100 | 100 | 100 | | | | | |
| 13 | 52 Cali solidaria por la vida | 5203 Línea Estratégica Territorios para la vida | 5203003 Salud ambiental territorial | Atender las solicitudes de Aperturas de los centros de estética y similares | Trámite | Desarrollo Social | Servicio de Salud Pública /Gestión integral de la salud ambiental | MMD501.03.11.P002 | Expedir el 100% de las solicitudes de Aperturas de los centros de estética y similares | Porcentaje de solicitudes de autorización de apertura de los centros de estética y similares atendidas. | % | (V1/V2)*100 | V1 = Número de solicitudes de apertura de los centros de estética y similares atendidas. V2 = Número de solicitudes de apertura de los centros de estética y similares radicadas. | 29.0 | | | | | | | 1 | Secretaría de Salud Pública | Gestión Integral de la Salud Ambiental | |
| | | | | | | | | | | | | | | 100.0 | 100 | 100 | 100 | 100 | 100 | | | | | |
| 14 | 52 Cali solidaria por la vida | 5203 Línea Estratégica Territorios para la vida | 5203003 Salud ambiental territorial | Atender las solicitudes de Apertura y funcionamiento o traslado de tienda naturista | Trámite | Desarrollo Social | Servicio de Salud Pública /Gestión integral de la salud ambiental | MMD501.03.11.P002 | Expedir el 100% de solicitudes de Apertura y funcionamiento o traslado de tienda naturista | Porcentaje de solicitudes de apertura y funcionamiento o traslado de tienda naturista atendidas | % | (V1/V2)*100 | V1 = Número de solicitudes de Apertura y funcionamiento o traslado de tienda naturista atendidas. V2 = Número de solicitudes de Apertura y funcionamiento o traslado de tienda naturista radicadas. | 2.0 | | | | | | | 1 | Secretaría de Salud Pública | Gestión Integral de la Salud Ambiental | |
| | | | | | | | | | | | | | | 100.0 | 100 | 100 | 100 | 100 | 100 | | | | | |

| | | | | | | | | | | | | | | |
|---|--|--|--|--|--|--|--|--|--|--|------------------------|--|-----|--|
|  ALCALDÍA DE SANTIAGO DE CALÍ DIRECCIONAMIENTO ESTRATÉGICO PLANEACIÓN ECONOMICA Y SOCIAL | MODELO INTEGRADO DE PLANEACIÓN Y GESTIÓN (MIPG) FORMULACIÓN DEL PLAN DE ACCIÓN Indicadores de gestión del organismo (Trámites y Servicios) CUADRO 2F | | | | | | | | | | MEDE01.03.02.P006.F001 | | | |
| | | | | | | | | | | | VERSIÓN | | 004 | |

| ORGANISMO | | | SECRETARIA DE SALUD PÚBLICA | | | | | | | | | | Periodicidad de los datos: | | | Trimestral | Fecha de reporte: | | 18/01/2024 | | 2024 | | |
|-----------|-------------------------------------|--|---|---|-----------------------|-------------------|--|-------------------------|---|--|---------------------|-------------|--|---------------|-------|------------|-------------------|------|------------|--|---|---|--|
| No. | Dimen- sión | Línea estratégica | Programa | Actividad | Trámite o Servicio | Macroproceso | Proceso / Subproceso | Código Procedimiento | Meta de la actividad (Descripción) | Indicador (Descripción) | Unidad de medida | Fórmula | Variables | Línea de base | | | Metas | | | | Tiempo de respuesta legal (días hábiles) | Fuente de información (Dependencia) | Responsable (Reparto administrativo) |
| | | | | | | | | | | | | | | Valor | 2023 | 2024 | 2025 | 2026 | 2027 | | | | |
| 15 | 52 Cali solidaria por la vida | 5203 Linea Estratégica Territorios para la vida | 5203003 Salud ambiental territorial | Expedir los Certificados de capacidad de adecuación y de dispensación de dispositivos médicos sobre medida, para la salud visual y ocular. | Trámite | Desarrollo Social | Servicio de Salud Pública /Gestión integral de la salud ambiental | MMDS01.03.11.P002 | Expedir el 100% de Certificados de capacidad de adecuación y de dispensación de dispositivos médicos sobre medida, para la salud visual y ocular. | Porcentaje de solicitudes de certificado de capacidad de adecuación y de dispensación de dispositivos médicos sobre medida, para la salud visual y ocular atendidas | % | (V1/V2)*100 | V1 = Número de solicitudes de certificado de capacidad de adecuación y de dispensación de dispositivos médicos sobre medida, para la salud visual y ocular atendidas. V2 = Número de Solicitudes de certificado de capacidad de adecuación y de dispensación de dispositivos médicos sobre medida, para la salud visual y ocular radicadas. | 0.0 | | | | | | | 30 | Secretaría de Salud Pública | Gestión Integral de la Salud Ambiental |
| | | | | | | | | | | | | | | 0.0 | | 100 | 100 | 100 | 100 | | | | |
| 16 | 52 Cali solidaria por la vida | 5203 Linea Estratégica Territorios para la vida | 5203003 Salud ambiental territorial | Expedir la Autorización sanitaria para la concesión de aguas para el consumo humano | Trámite | Desarrollo Social | Servicio de Salud Pública /Gestión integral de la salud ambiental | MMDS01.03.11.P002 | Expedir el 100% de Autorización sanitaria para la concesión de aguas para el consumo humano | Porcentaje de solicitudes de Autorización sanitaria para la concesión de aguas para el consumo humano atendidas. | % | (V1/V2)*100 | V1 = Número de solicitudes de autorizaciones sanitaria para la concesión de aguas para el consumo humano atendidas. V2 = Número de Solicitudes de autorización sanitaria para la concesión de aguas para el consumo humano radicadas. | 3.0 | 100.0 | 100 | 100 | 100 | 100 | | 21 | Secretaría de Salud Pública | Gestión Integral de la Salud Ambiental |
| | | | | | | | | | | | | | | 3.0 | | | | | | | | | |
| 17 | 52 Cali solidaria por la vida | 5203 Linea Estratégica Territorios para la vida | 5203003 Salud ambiental territorial | Expedir la Credencial de expendedor de drogas | Trámite | Desarrollo Social | Servicio de Salud Pública /Gestión integral de la salud ambiental | MMDS01.03.11.P002 | Expedir el 100% de Credencial de expendedor de drogas | Porcentaje de solicitudes de credencial de expendedor de drogas atendidas | % | (V1/V2)*100 | V1 = Número de solicitudes de credencial de expendedor de drogas atendidas. V2 = Número de Solicitudes de credencial de expendedor de drogas radicadas. | 12.0 | 100.0 | 100 | 100 | 100 | 100 | | 10 | Secretaría de Salud Pública | Gestión Integral de la Salud Ambiental |
| | | | | | | | | | | | | | | 12.0 | | | | | | | | | |
| 18 | 52 Cali solidaria por la vida | 5203 Linea Estratégica Territorios para la vida | 5203003 Salud ambiental territorial | Expedir Autorización de funcionamiento de establecimientos farmacéuticos | Trámite | Desarrollo Social | Servicio de Salud Pública /Gestión integral de la salud ambiental | MMDS01.03.11.P002 | Expedir el 100% de Autorización de funcionamiento de establecimientos farmacéuticos | Porcentaje de solicitudes de autorización de funcionamiento de establecimientos farmacéuticos atendidas. | % | (V1/V2)*100 | V1 = Número de solicitudes de certificado de Autorización de funcionamiento de establecimientos farmacéuticos atendidas. V2 = Número de Solicitudes de Autorización de funcionamiento de establecimientos farmacéuticos radicadas. | 757.0 | 100.0 | 100 | 100 | 100 | 100 | | 21 | Secretaría de Salud Pública | Gestión Integral de la Salud Ambiental |
| | | | | | | | | | | | | | | 757.0 | | | | | | | | | |
| 19 | 52 Cali solidaria por la vida | 5203 Linea Estratégica Territorios para la vida | 5203003 Salud ambiental territorial | Expedir la Refrendación del camé de aplicador de plaguicidas. | Trámite | Desarrollo Social | Servicio de Salud Pública /Gestión integral de la salud ambiental | MMDS01.03.11.P002 | Expedir el 100% de las Refrendaciones del camé de aplicador de plaguicidas. | Porcentaje de solicitudes de refrendación del camé de aplicador de plaguicidas atendidas. | % | (V1/V2)*100 | V1 = Número de solicitudes de refrendación del camé de aplicador de plaguicidas atendidas. V2 = Número de solicitudes de refrendación del camé de aplicador de plaguicidas radicadas. | 198.0 | 100.0 | 100 | 100 | 100 | 100 | | 10 | Secretaría de Salud Pública | Gestión Integral de la Salud Ambiental |
| | | | | | | | | | | | | | | 198.0 | | | | | | | | | |
| 20 | 52 Cali solidaria por la vida | 5203 Linea Estratégica Territorios para la vida | 5203003 Salud ambiental territorial | Expedir Concepto sanitario para empresas aplicadoras de plaguicidas | Trámite | Desarrollo Social | Servicio de Salud Pública /Gestión integral de la salud ambiental | MMDS01.03.11.P002 | Expedir el 100% de Concepto sanitario para empresas aplicadoras de plaguicidas | Porcentaje de solicitudes de Concepto sanitario para empresas aplicadoras de plaguicidas atendidas | % | (V1/V2)*100 | V1 = Número de solicitudes de Concepto sanitario para empresas aplicadoras de plaguicidas atendidas. V2 = Número de Solicitudes de Concepto sanitario para empresas aplicadoras de plaguicidas radicadas. | 54.0 | 100.0 | 100 | 100 | 100 | 100 | | 15 | Secretaría de Salud Pública | Gestión Integral de la Salud Ambiental |
| | | | | | | | | | | | | | | 54.0 | | | | | | | | | |

| | | | | | | | | | | | | | | | |
|---|--|--|--|--|--|--|--|--|--|--|--|------------------------|--|-----|--|
|  ALCALDIA DE SANTIAGO DE CALI DIRECCIONAMIENTO ESTRATEGICO PLANEACION ECONOMICA Y SOCIAL | MODELO INTEGRADO DE PLANEACIÓN Y GESTIÓN (MIPG) | | | | | | | | | | | MEDE01.03.02.P006.F001 | | | |
| | FORMULACIÓN DEL PLAN DE ACCIÓN Indicadores de gestión del organismo (Trámites y Servicios) CUADRO 2F | | | | | | | | | | | VERSIÓN | | 004 | |

| ORGANISMO | | | SECRETARIA DE SALUD PÚBLICA | | | | | | | | | | Periodicidad de los datos: | | | Trimestral | | Fecha de reporte: | | 18/01/2024 | | 2024 | |
|-----------|-------------------------------------|--|---|---|-----------------------|-------------------|--|-------------------------|--|---|---------------------|-------------|--|---------------|------|------------|-------|-------------------|------|------------|---|---|--|
| No. | Dimen- sión | Línea estratégica | Programa | Actividad | Trámite o Servicio | Macroproceso | Proceso / Subproceso | Código Procedimiento | Meta de la actividad (Descripción) | Indicador (Descripción) | Unidad de medida | Fórmula | Variables | Línea de base | | | Metas | | | | Tiempo de respuesta legal (días hábiles) | Fuente de información (Dependencia) | Responsable (Reparto administrativo) |
| | | | | | | | | | | | | | | Valor | 2023 | 2024 | 2025 | 2026 | 2027 | | | | |
| 21 | 52 Cali solidaria por la vida | 5203 Linea Estratégica Territorios para la vida | 5203003 Salud ambiental territorial | Atender solicitudes de Curso de manipulación higiénica de alimentos | Trámite | Desarrollo Social | Servicio de Salud Pública/Gestión integral de la salud ambiental | MMDS01.03.11.P002 | Expedir el 100% de solicitudes de Curso de manipulación higiénica de alimentos | Porcentaje de solicitudes de Curso de manipulación higiénica de alimentos atendidas | % | (V1/V2)*100 | V1 = Número de solicitudes Curso de manipulación higiénica de alimentos atendidas. V2 = Número de Solicitudes de Curso de manipulación higiénica de alimentos radicadas. | 2.287.0 | | | | | | | 15 | Secretaría de Salud Pública | Gestión Integral de la Salud Ambiental |
| | | | | | | | | | | | | | | 100.0 | 100 | 100 | 100 | 100 | 100 | | | | |
| 22 | 52 Cali solidaria por la vida | 5203 Linea Estratégica Territorios para la vida | 5203003 Salud ambiental territorial | Expedir las Licencias de prácticas industriales, veterinarias o de investigación para el uso de equipos generadores de radiación ionizante atendidas | Trámite | Desarrollo Social | Servicio de Salud Pública/Gestión integral de la salud ambiental | MMDS01.03.11.P002 | Expedir el 100% de solicitudes de licencia de prácticas industriales, veterinarias o de investigación para el uso de equipos generadores de radiación ionizante atendidas | Porcentaje de solicitudes de licencia de prácticas industriales, veterinarias o de investigación para el uso de equipos generadores de radiación ionizante atendidas | % | (V1/V2)*100 | V1 = Número de solicitudes de licencias de prácticas industriales, veterinarias o de investigación para el uso de equipos generadores de radiación ionizante atendidas. V2 = Número de Solicitudes de licencia e prácticas industriales, veterinarias o de investigación para el uso de equipos generadores de radiación ionizante radicadas. | 3.0 | | | | | | | 105 | Secretaría de Salud Pública | Gestión Integral de la Salud Ambiental |
| | | | | | | | | | | | | | | 100.0 | 100 | 100 | 100 | 100 | 100 | | | | |
| 23 | 52 Cali solidaria por la vida | 5203 Linea Estratégica Territorios para la vida | 5203003 Salud ambiental territorial | Atender las solicitudes de Vacunación antirrábica de caninos y felinos atendidas | Trámite | Desarrollo Social | Servicio de Salud Pública/Gestión integral de la salud ambiental | MMDS01.03.11.P003 | Atención de 100% de las solicitudes de Vacunación antirrábica de caninos y felinos | Porcentaje de solicitudes de Vacunación antirrábica de caninos y felinos atendidas | % | (V1/V2)*100 | V1 = Número de Solicitudes de Vacunación antirrábica de caninos y felinos atendidas V2 = Número de Solicitudes de Vacunación antirrábica de caninos y felinos radicadas | 138.0 | | | | | | | 15 | Secretaría de Salud Pública | Gestión Integral de la Salud Ambiental- Centro de Zoonosis |
| | | | | | | | | | | | | | | 100.0 | 100 | 100 | 100 | 100 | 100 | | | | |
| 24 | 52 Cali solidaria por la vida | 5203 Linea Estratégica Territorios para la vida | 5203001 Salud pública integral, una realidad en los entornos de vida cotidianos | Expedir las Licencias para prestación de servicios en seguridad y salud en el trabajo | Trámite | Desarrollo Social | Servicio de Salud Pública/Gestión para la promoción, prevención y mantenimiento de la salud | MMDS01.03.15.P002 | Expedir el 100% de las Licencias para prestación de servicios en seguridad y salud en el trabajo | Porcentaje de solicitudes de licencia para prestación de servicios en seguridad y salud en el trabajo atendidas. | % | (V1/V2)*100 | V1 = Número de solicitudes de licencia para prestación de servicios en seguridad y salud en el trabajo atendidas V2 = Número de Solicitudes de licencia para prestación de servicios en seguridad y salud en el trabajo radicadas | 360.0 | | | | | | | 45 | Secretaría de Salud Pública | Salud Pública |
| | | | | | | | | | | | | | | 100.0 | 100 | 100 | 100 | 100 | 100 | | | | |
| | | | | | Trámite Servicio | | | 24 0 | | | | | | | | | | | | | | | |

| | | | | | | | | | | | | | |
|--|--|--|--|--|--|--|--|--|--|--|------------------------|-----|--|
|  <p>ALCALDIA DE SANTIAGO DE CALI DIRECCIONAMIENTO ESTRATEGICO PLANEACION ECONOMICA Y SOCIAL</p> | <p>MODELO INTEGRADO DE PLANEACIÓN Y GESTIÓN (MIPG)</p> <p>FORMULACIÓN DEL PLAN DE ACCIÓN Indicadores de gestión del organismo (Trámites y Servicios) CUADRO 2F</p> | | | | | | | | | | MEDE01.03.02.P006.F001 | | |
| | | | | | | | | | | | VERSIÓN | 004 | |

| ORGANISMO | | | | SECRETARIA DE VIVIENDA SOCIAL Y HABITAT | | | | | | | | | | Periodicidad de los datos: | | Trimestral | | Fecha de reporte: | 18/01/2024 | | 2024 | | | |
|-----------|--------------------------------------|-------------------------------------|---|---|-----------------------|---------------------------------------|---|--|--|---|---------------------|-------------|--|----------------------------|-------|------------|-------|-------------------|------------|-------|---|---|---|---|
| No. | Dimen- sión | Línea estratégica | Programa | Actividad | Trámite o Servicio | Macroproceso | Proceso / Subproceso | Código Procedimiento | Meta de la actividad (Descripción) | Indicador (Descripción) | Unidad de medida | Fórmula | Variables | Línea de base | | | Metas | | | | Tiempo de respuesta legal (días hábiles) | Fuente de información (Dependencia) | Responsable (Reparto administrativo) | |
| | | | | | | | | | | | | | | Valor | 2023 | 2024 | 2025 | 2026 | 2027 | | | | | |
| 1 | 52 Cali, Solidaría por la Vida | 5203 Territorios para la Vida | 5203005 Dignificando la Vivienda | Atender las solicitudes de Registro de actividades relacionadas con la enajenación de inmuebles destinados a vivienda. | Trámite | Desarrollo Integral del Territorio | Desarrollo Físico / Conceptos Técnicos para el Desarrollo Físico | MMCS03.02.03.P011 | Atender el 100% de solicitudes de Registro de actividades relacionadas con la enajenación de inmuebles destinados a vivienda, radicadas. | Porcentaje de Registros de actividades relacionadas con la enajenación de inmuebles destinados a vivienda, atendidos. | % | (V1/V2)*100 | V1= Solicitudes de Registro de actividades relacionadas con la enajenación de inmuebles destinados a vivienda, atendidos. V2= Solicitudes de Registro de actividades relacionadas con la enajenación de inmuebles destinados a vivienda, radicados. | | 16 | | | | | | | 15 | Secretaría de Vivienda Social y Habitat | Subsecretaría de Gestion de Suelo y Oferta de Vivienda |
| | | | | | | | | | | | | | | | | 94.1 | 100.0 | 100.0 | 100.0 | 100.0 | | | | |
| 2 | 52 Cali, Solidaría por la Vida | 5203 Territorios para la Vida | 5203005 Dignificando la Vivienda. | Atender las solicitudes de Radicación de documentos para adelantar actividades de construcción y enajenación de inmuebles destinados a vivienda. | Trámite | Desarrollo Integral del Territorio | Desarrollo Físico / Conceptos Técnicos para el Desarrollo Físico | MMCS03.02.03.P012 | Atender el 100% de solicitudes de Radicación de documentos para adelantar actividades de construcción y enajenación de inmuebles destinados a vivienda radicadas. | Porcentaje de solicitudes de Radicación de documentos para adelantar actividades de construcción y enajenación de inmuebles destinados a vivienda atendidas. | % | (V1/V2)*100 | V1= Solicitudes de Radicación de documentos para adelantar actividades de construcción y enajenación de inmuebles destinados a vivienda atendidas V2= Solicitudes de Radicación de documentos para adelantar actividades de construcción y enajenación de inmuebles destinados a vivienda radicadas | | 79 | | | | | | | 15 | Secretaría de Vivienda Social y Habitat | Subsecretaría de Gestion de Suelo y Oferta de Vivienda |
| | | | | | | | | | | | | | | | | 100.0 | 100.0 | 100.0 | 100.0 | 100.0 | | | | |
| 3 | 52 Cali, Solidaría por la Vida | 5203 Territorios para la Vida | 5203005 Dignificando la Vivienda | Atender las solicitudes de Subsidio Municipal de construcción y enajenación de Vivienda de Interés Social | Trámite | Desarrollo Social | Servicio de Vivienda Social | MMDI01.02.03.P001, MMDI01.02.03.P002, MMDI01.02.03.P003, MMDI01.02.03.P004, MMDI01.02.03.P005, MMDI01.02.03.P006, MMDI01.02.03.P007. | Atender el 100% de las solicitudes de Subsidio Municipal de Vivienda de Interés Social | Porcentaje de solicitudes de Subsidio Municipal de Vivienda de Interés Social atendidas. | % | (V1/V2)*100 | V1 = Solicitudes de Subsidio Municipal de Vivienda de Interés Social atendidas V2 = Solicitudes de Subsidio Municipal de Vivienda de Interés Social radicadas. | | 5,501 | | | | | | | 90 | Secretaría de Vivienda Social y Habitat | Subsecretaría de Gestion de Suelo y Oferta de Vivienda - Subsecretaría de Mejoramiento Integral y Legalización |
| | | | | | | | | | | | | | | | | 100.0 | 97.5 | 100.0 | 100.0 | 100.0 | | | | |
| 4 | 52 Cali, Solidaría por la Vida | 5203 Territorios para la Vida | 5203006 Mejoramiento Integral del Hábitat | Atender las solicitudes de Legalización de Predios | Trámite | Desarrollo Social | Servicio de Vivienda Social | MMDS01.02.04.P004 | Atender el 100% de las solicitudes de Legalización de Predios | Porcentaje de solicitudes de Legalización de Predios atendidas. | % | (V1/V2)*100 | V1 = Solicitudes de Legalización de Predios atendidas V2 = Solicitudes de Legalización de Predios radicadas | | 469 | | | | | | | 15 | Secretaría de Vivienda Social y Habitat | Subsecretaría de Mejoramiento Integral y Legalización |
| | | | | | | | | | | | | | | | | 100.0 | 99.5 | 100.0 | 100.0 | 100.0 | | | | |
| 5 | 52 Cali, Solidaría por la Vida | 5203 Territorios para la Vida | 5203006 Mejoramiento Integral del Hábitat | Expedir Certificado de Adjudicación | Servicio | Desarrollo Social | Servicio de Vivienda Social | MMDS01.02.04.P003 | Expedir el 100% de las solicitudes de Certificados de Adjudicación. | Porcentaje de las solicitudes de Certificados de Adjudicación expedido | % | (V1/V2)*100 | V1 = Certificados de Adjudicación Expedidos V2 = Solicitudes Certificadas de Adjudicación Radicadas | | 131 | | | | | | | 8 | Secretaría de Vivienda Social y Habitat | Subsecretaría de Mejoramiento Integral y Legalización |
| | | | | | | | | | | | | | | | | 100.0 | 95.7 | 100.0 | 100.0 | 100.0 | | | | |
| | | | | | Trámite | | | | | 4 | | | | | | | | | | | | | | |
| | | | | | Servicio | | | | | 1 | | | | | | | | | | | | | | |


| | | | | | | | | | | | | |
|---|--|--|--|--|--|--|--|--|--|--|------------------------|-----|
|  ALCALDIA DE SANTIAGO DE CALI DIRECCIONAMIENTO ESTRATEGICO PLANEACION ECONOMICA Y SOCIAL | MODELO INTEGRADO DE PLANEACIÓN Y GESTIÓN (MIPG) FORMULACIÓN DEL PLAN DE ACCIÓN Indicadores de gestión del organismo (Trámites y Servicios) CUADRO 2F | | | | | | | | | | MEDE01.03.02.P006.F001 | |
| | | | | | | | | | | | VERSIÓN | 004 |

| ORGANISMO | | | | SECRETARIA DE CULTURA | | | | | | | | | | Periodicidad de los datos: | | Trimestral | | Fecha de reporte: | 18/01/2024 | Vigencia: | 2024 | | |
|-----------|----------------------------------|---------------------------------------|---|---|--------------------|-------------------|--|----------------------|--|---|------------------|-------------|--|----------------------------|-------|------------|-------|-------------------|------------|-----------|--|-------------------------------------|---|
| No. | Dimen-sión | Línea estratégica | Programa | Actividad | Trámite o Servicio | Macroproceso | Proceso / Subproceso | Código Procedimiento | Meta de la actividad (Descripción) | Indicador (Descripción) | Unidad de medida | Fórmula | Variables | Línea de base | | | Metas | | | | Tiempo de respuesta legal (días hábiles) | Fuente de información (Dependencia) | Responsable (Reparto administrativo) |
| | | | | | | | | | | | | | | Valor | 2023 | 2024 | 2025 | 2026 | 2027 | | | | |
| 1 | 52 Cali solidaria por la vida | 5205 Cali, corazón de las culturas | 5205001 Salvaguarda y protección del patrimonio cultural | Atender las solicitudes de intervención en bienes de interés cultural | Trámite | Desarrollo Social | Gestión cultural / gestion del patrimonio cultural | MMDS01.10.01.P004 | Atender el 100% de las solicitudes de intervención en bienes de interés cultural | Porcentaje de solicitudes de intervención en bienes de interés cultural atendidas | % | (V1/V2)*100 | V1 = solicitudes de intervención en bienes de interés cultural atendidas V2 = Solicitudes de intervención en bienes de interés cultural radicadas | 90 | | | | | | | 30 | Secretaría de cultura | Subsecretaría de patrimonio, bibliotecas e infraestructura cultural |
| | | | | | | | | | | | | | | 100.0 | 100.0 | 100.0 | 100.0 | 100.0 | 100.0 | | | | |
| | | | | | | | | | | | | | | 90 | | | | | | | | | |
| 2 | 52 Cali solidaria por la vida | 5205 Cali, corazón de las culturas | 5205002 Ecosistema artístico | Atender las solicitudes de alquiler o préstamo de auditorio y salones del centro cultural de santiago de cali | Servicio | Desarrollo Social | Gestión cultural / gestion del acceso a la información, al conocimiento y a los hábitos de lectura y escritura | MMDS01.10.02.P005 | Atender el 100% de las solicitudes de alquiler o préstamo de auditorio y salones del centro cultural de santiago de cali | Porcentaje de solicitudes de alquiler o préstamo de auditorio y salones del centro cultural de santiago de cali atendidas | % | (V1/V2)*100 | V1 = Solicitudes de alquiler o préstamo de auditorio y salones del centro cultural de Santiago de Cali atendidas V2 = Solicitudes de alquiler o préstamo de auditorio y salones del centro cultural de Santiago de Cali radicadas | 1,161 | | | | | | | 8 | Secretaría de cultura | Subsecretaría de artes, creación y promoción cultural |
| | | | | | | | | | | | | | | 100.0 | 100.0 | 100.0 | 100.0 | 100.0 | 100.0 | | | | |
| | | | | | | | | | | | | | | 1,161 | | | | | | | | | |


Trámite 1
Servicio 1

| | | | | | | | | | | | | |
|---|--|--|--|--|--|--|--|--|--|--|------------------------|-----|
|  ALCALDIA DE SANTIAGO DE CALI DIRECCIONAMIENTO ESTRATEGICO PLANEACION ECONOMICA Y SOCIAL | MODELO INTEGRADO DE PLANEACIÓN Y GESTIÓN (MIPG) FORMULACIÓN DEL PLAN DE ACCIÓN Indicadores de gestión del organismo (Trámites y Servicios) CUADRO 2F | | | | | | | | | | MEDE01.03.02.P006.F001 | |
| | | | | | | | | | | | VERSIÓN | 004 |


| ORGANISMO | | | | SECRETARIA DE INFRAESTRUCTURA | | | | | | | | | | Periodicidad de los datos: | | Trimestral | | Fecha de reporte: | 18/01/2024 | Vigencia: | 2024 | | |
|-----------|------------------------------------|--|--|--|--------------------|------------------------------------|--|----------------------|--|--|------------------|-------------|--|----------------------------|-------|------------|-------|-------------------|------------|-----------|--|-------------------------------------|--------------------------------------|
| No. | Dimen-sión | Línea estratégica | Programa | Actividad | Trámite o Servicio | Macroproceso | Proceso / Subproceso | Código Procedimiento | Meta de la actividad (Descripción) | Indicador (Descripción) | Unidad de medida | Fórmula | Variables | Línea de base | | Metas | | | | | Tiempo de respuesta legal (días hábiles) | Fuente de información (Dependencia) | Responsable (Reparto administrativo) |
| | | | | | | | | | | | | | | Valor | 2023 | 2024 | 2025 | 2026 | 2027 | | | | |
| 1 | 53 Cali, por Nuestra Casa Común | 5304 Movilidad Multimodal Sustentable | 5304004 Mejoramiento de la Infraestructura Vial | Determinar el porcentaje de cuenta de cobro de la contribución por valorización | Servicio | Desarrollo Integral del Territorio | Desarrollo físico/ Desarrollo de Infraestructura | MMDI02.02.01.P004 | Determinar el porcentaje de cuenta de cobro de la contribución por valorización pagada respecto a los cuenta de cobro de la contribucion por valorización generada | Porcentaje de predios con cuentas de cobro de la contribución por valorización pagadas | % | (V1/V2)*100 | V1= Predios con cuenta de cobro de la contribución por valorización pagada V2 = Predios con cuenta de cobro de la contribucion por valorización generada | 4,414 | | | | | | | 30 | Infraestructura | Subsecretaría de Apoyo Técnico |
| | | | | | | | | | | | | | | 100.0 | 100.0 | 100.0 | 100.0 | 100.0 | 100.0 | | | | |
| 2 | 53 Cali, por Nuestra Casa Común | 5304 Movilidad Multimodal Sustentable | 5304004 Mejoramiento de la Infraestructura Vial | Atender solicitudes de autorización de registro por Contribución de Valorización | Servicio | Desarrollo Integral del Territorio | Desarrollo físico/ Desarrollo de Infraestructura | MMDI02.02.01.P005 | Atender el 100% de las solicitudes de autorización de registro por Contribución de Valorización radicadas | Porcentaje de solicitudes de autorización de registro por Contribución de Valorización atendidas | % | (V1/V2)*100 | V1= Solicitudes de autorizaciones de registro por contribución de valorización atendidas V2 = Solicitudes de autorizaciones de registros por contribución de valorización radicadas | 223 | | | | | | | 15 | Infraestructura | Subsecretaría de Apoyo Técnico |
| | | | | | | | | | | | | | | 100.0 | 100.0 | 100.0 | 100.0 | 100.0 | 100.0 | | | | |
| | | | | | Trámite | | | | | | | | | | | | | | | | | | |
| | | | | | Servicio | | | | | | | | | | | | | | | | | | |

| | | | | | | | | | | | | | | |
|--|--|--|--|--|--|--|--|--|--|--|------------------------|--|-----|--|
|  <p>ALCALDIA DE SANTIAGO DE CALI DIRECCIONAMIENTO ESTRATEGICO PLANEACION ECONOMICA Y SOCIAL</p> | <p>MODELO INTEGRADO DE PLANEACIÓN Y GESTIÓN (MIPG)</p> <p>FORMULACIÓN DEL PLAN DE ACCIÓN Indicadores de gestión del organismo (Trámites y Servicios) CUADRO 2F</p> | | | | | | | | | | MEDE01.03.02.P006.F001 | | | |
| | | | | | | | | | | | VERSIÓN | | 004 | |


| ORGANISMO | | | | SECRETARIA DE MOVILIDAD | | | | | | | | | | Periodicidad de los datos: | | | Trimestral | | Fecha de reporte: | | 18/01/2024 | Vigencia: | 2024 |
|-----------|-----------------------------------|------------------------------|---|---|-----------------------|----------------------------|---|-------------------------|--|--|---------------------|-------------|--|----------------------------|-------|-------|------------|------|-------------------|---|---|--|--|
| No. | Dimen- sión | Línea estratégica | Programa | Actividad | Trámite o Servicio | Macroproceso | Proceso / Subproceso | Código Procedimiento | Meta de la actividad (Descripción) | Indicador (Descripción) | Unidad de medida | Fórmula | Variables | Línea de base | | Metas | | | | | Tiempo de respuesta legal (días hábiles) | Fuente de información (Dependencia) | Responsable (Reparto administrativo) |
| | | | | | | | | | | | | | | Valor | 2023 | 2024 | 2025 | 2026 | 2027 | | | | |
| 1 | 54 Cali, Gobierno induyente | 5402 Gobierno Inteligente | 5402001 Fortalecimiento Institucional | Blindaje de un vehículo automotor. | Trámite | Convivencia y seguridad | Gestión del Tránsito y Transporte / Registro Distrital Automotor | MMCS03.03.03.P001 | Atender el 100% las solicitudes Blindaje de un vehículo automotor.. | Porcentaje de Blindaje de un vehículo automotor. | % | (V1/V2)*100 | V1 =solicitudes de blindaje de un vehículo automotor en Santiago de Cali atendidas V2 = Solicitud de Blindaje de un vehículo automotor radicadas | 378 | 99.2 | 100 | 100 | 100 | 100 | 3 | Movilidad | Subsecretaría de Servicios de Movilidad | |
| | | | | | | | | | | | | | | 381 | | | | | | | | | |
| 2 | 54 Cali, Gobierno induyente | 5402 Gobierno Inteligente | 5402001 Fortalecimiento Institucional | Cambio de carrocería de un vehículo automotor. | Trámite | Convivencia y seguridad | Gestión del Tránsito y Transporte / Registro Distrital Automotor | MMCS03.03.03.P001 | Atender el 100% las solicitudes de Cambio de carrocería de un vehículo automotor. | Porcentaje de Cambio de carrocería de un vehículo automotor. | % | (V1/V2)*100 | V1 =solicitudes de Cambio de carrocería de un vehículo automotor en Santiago de Cali atendidas V2 = Solicitudes de Cambio de carrocería de un vehículo automotor en Santiago de Cali radicadas | 57 | 91.9 | 100 | 100 | 100 | 100 | 3 | Movilidad | Subsecretaría de Servicios de Movilidad | |
| | | | | | | | | | | | | | | 62 | | | | | | | | | |
| 3 | 54 Cali, Gobierno induyente | 5402 Gobierno Inteligente | 5402001 Fortalecimiento Institucional | Cambio de color de un vehículo automotor. | Trámite | Convivencia y seguridad | Gestión del Tránsito y Transporte / Registro Distrital Automotor | MMCS03.03.03.P001 | Atender el 100% las solicitudes de Cambio de color de un vehículo automotor. | Porcentaje de Cambio de color de un vehículo automotor. | % | (V1/V2)*100 | V1 = Solicitudes de Cambio de color de un vehículo automotor en Santiago de Cali atendidas V2 = Solicitudes Cambio de color de un vehículo automotor en Santiago de Cali radicadas | 810 | 97.8 | 100 | 100 | 100 | 100 | 3 | Movilidad | Subsecretaría de Servicios de Movilidad | |
| | | | | | | | | | | | | | | 828 | | | | | | | | | |
| 4 | 54 Cali, Gobierno induyente | 5402 Gobierno Inteligente | 5402001 Fortalecimiento Institucional | Cambio de licencia de conducción por mayoría de edad. | Trámite | Convivencia y seguridad | Gestión del Tránsito y Transporte / Registro Distrital Automotor | MMCS03.03.03.P006 | Atender el 100% las solicitudes de Cambio de licencia de conducción por mayoría de edad. | Porcentaje de Cambio de licencia de conducción por mayoría de edad. | % | (V1/V2)*100 | V1 = solicitudes de Cambio de licencia de conducción por mayoría de edad atendidas V2 =solicitudes de Cambio de licencia de conducción por mayoría de edad radicadas | 2,054 | 100.0 | 100 | 100 | 100 | 100 | 1 | Movilidad | Subsecretaría de Servicios de Movilidad | |
| | | | | | | | | | | | | | | 2,054 | | | | | | | | | |
| 5 | 54 Cali, Gobierno induyente | 5402 Gobierno Inteligente | 5402001 Fortalecimiento Institucional | Cambio de motor de maquinaria agrícola industrial y de construcción autopropulsada. | Trámite | Convivencia y seguridad | Gestión del Tránsito y Transporte / Registro Distrital Automotor | MMCS03.03.03.P001 | Atender el 100% las solicitudes de Cambio de motor de maquinaria agrícola industrial y de construcción autopropulsada. | Porcentaje de Cambio de motor de maquinaria agrícola industrial y de construcción autopropulsada. | % | (V1/V2)*100 | V1 = solicitudes de Cambio de motor de maquinaria agrícola industrial y de construcción autopropulsada atendidas V2 =solicitudes de Cambio de motor de maquinaria agrícola industrial y de construcción autopropulsada radicadas | 1 | 100.0 | 100 | 100 | 100 | 100 | 3 | Movilidad | Subsecretaría de Servicios de Movilidad | |
| | | | | | | | | | | | | | | 1 | | | | | | | | | |
| 6 | 54 Cali, Gobierno induyente | 5402 Gobierno Inteligente | 5402001 Fortalecimiento Institucional | Cambio de motor de un vehículo automotor | Trámite | Convivencia y seguridad | Gestión del Tránsito y Transporte / Registro Distrital Automotor | MMCS03.03.03.P001 | Atender el 100% las solicitudes de Cambio de motor de un vehículo automotor | Porcentaje de Cambio de motor de un vehículo automotor | % | (V1/V2)*100 | V1 =Solicitudes de Cambio de motor de un vehículo automotor atendidas V2 = Solicitudes de Cambio de motor de un vehículo automotor radicadas | 311 | 97.2 | 100 | 100 | 100 | 100 | 3 | Movilidad | Subsecretaría de Servicios de Movilidad | |
| | | | | | | | | | | | | | | 320 | | | | | | | | | |
| 7 | 54 Cali, Gobierno induyente | 5402 Gobierno Inteligente | 5402001 Fortalecimiento Institucional | Cambio de placa por clasificación de un vehículo automotor antiguo o clásico y cambio de placa de vigencias anteriores. | Trámite | Convivencia y seguridad | Gestión del Tránsito y Transporte / Registro Distrital Automotor | MMCS03.03.03.P001 | Atender el 100% las solicitudes de Cambio de placa por clasificación de un vehículo automotor antiguo o clásico y cambio de placa de vigencias anteriores | Porcentaje de Cambio de placa por clasificación de un vehículo automotor antiguo o clásico y cambio de placa de vigencias anteriores | % | (V1/V2)*100 | V1 = solicitudes de Cambio de placa por clasificación de un vehículo automotor antiguo o clásico y cambio de placa de vigencias anteriores atendidas V2 = Solicitudes de Cambio de placa por clasificación de un vehículo automotor antiguo o clásico y cambio de placa de vigencias anteriores radicadas | 20 | 91 | 100 | 100 | 100 | 100 | 5 | Movilidad | Subsecretaría de Servicios de Movilidad | |
| | | | | | | | | | | | | | | 22 | | | | | | | | | |
| 8 | 54 Cali, Gobierno induyente | 5402 Gobierno Inteligente | 5402001 Fortalecimiento Institucional | Cambio de placas de un vehículo automotor | Trámite | Convivencia y seguridad | Gestión del Tránsito y Transporte / Registro Distrital Automotor | MMCS03.03.03.P001 | Atender el 100% las solicitudes de Cambio de placas de un vehículo automotor | Porcentaje de Cambio de placas de un vehículo automotor | % | (V1/V2)*100 | V1= solicitudes de Cambio de placas de un vehículo automotor atendidas V2= solicitudes de Cambio de placas de un vehículo automotor radicadas | 0 | 100 | 100 | 100 | 100 | 100 | 3 | Movilidad | Subsecretaría de Servicios de Movilidad | |
| | | | | | | | | | | | | | | 0 | | | | | | | | | |
| 9 | 54 Cali, Gobierno induyente | 5402 Gobierno Inteligente | 5402001 Fortalecimiento Institucional | Cambio de propietario de maquinaria agrícola industrial y de construcción autopropulsada. | Trámite | Convivencia y seguridad | Gestión del Tránsito y Transporte / Registro Distrital Automotor | MMCS03.03.03.P001 | Atender el 100% las solicitudes de Cambio de propietario de maquinaria agrícola industrial y de construcción autopropulsada. | Porcentaje de Cambio de propietario de maquinaria agrícola industrial y de construcción autopropulsada. | % | (V1/V2)*100 | V1= solicitudes de Cambio de propietario de maquinaria agrícola industrial y de construcción autopropulsada atendidas V2= solicitudes de Cambio de propietario de maquinaria agrícola industrial y de construcción autopropulsada radicadas | 104 | 97.2 | 100 | 100 | 100 | 100 | 3 | Movilidad | Subsecretaría de Servicios de Movilidad | |
| | | | | | | | | | | | | | | 107 | | | | | | | | | |

| | | | | | | | | | | | | | | |
|--|--|--|--|--|--|--|--|--|--|--|------------------------|--|-----|--|
|  <p>ALCALDIA DE SANTIAGO DE CALI DIRECCIONAMIENTO ESTRATEGICO PLANEACION ECONOMICA Y SOCIAL</p> | <p>MODELO INTEGRADO DE PLANEACIÓN Y GESTIÓN (MIPG)</p> <p>FORMULACIÓN DEL PLAN DE ACCIÓN Indicadores de gestión del organismo (Trámites y Servicios) CUADRO 2F</p> | | | | | | | | | | MEDE01.03.02.P006.F001 | | | |
| | | | | | | | | | | | VERSIÓN | | 004 | |

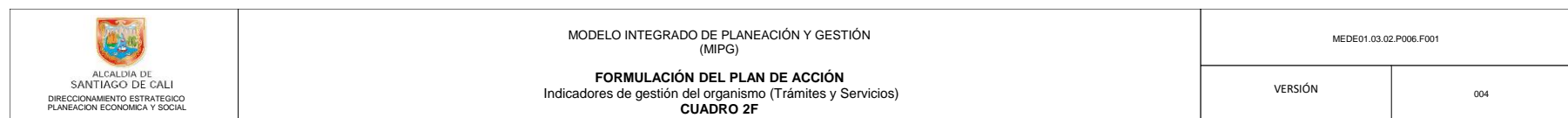
| ORGANISMO | | | | SECRETARIA DE MOVILIDAD | | | | | | | | | | Periodicidad de los datos: | | | | Trimestral | | Fecha de reporte: | | 18/01/2024 | Vigencia: | 2024 |
|-----------|-----------------------------------|------------------------------|---|---|-----------------------|----------------------------|---|-------------------------|---|--|---------------------|-------------|--|----------------------------|------|------|-------|------------|------|-------------------|---|---|--|------|
| No. | Dimen- sión | Línea estratégica | Programa | Actividad | Trámite o Servicio | Macroproceso | Proceso / Subproceso | Código Procedimiento | Meta de la actividad (Descripción) | Indicador (Descripción) | Unidad de medida | Fórmula | Variables | Línea de base | | | Metas | | | | Tiempo de respuesta legal (días hábiles) | Fuente de información (Dependencia) | Responsable (Reparto administrativo) | |
| | | | | | | | | | | | | | | Valor | 2023 | 2024 | 2025 | 2026 | 2027 | | | | | |
| 10 | 54 Cali, Gobierno induyente | 5402 Gobierno Inteligente | 5402001 Fortalecimiento Institucional | Cambio de servicio de un vehículo automotor. | Trámite | Convivencia y seguridad | Gestión del Tránsito y Transporte / Registro Distrital Automotor | MMCS03.03.03.P001 | Atender el 100% las solicitudes de Cambio de servicio de un vehículo automotor. | Porcentaje de Cambio de servicio de un vehículo automotor. | % | (V1/V2)*100 | V1= solicitudes de Cambio de servicio de un vehículo automotor atendidas | 18 | | | | | | | 3 | Movilidad | Subsecretaría de Servicios de Movidad | |
| | | | | | | | | | | | | | | 100.0 | 100 | 100 | 100 | 100 | 100 | | | | | |
| 11 | 54 Cali, Gobierno induyente | 5402 Gobierno Inteligente | 5402001 Fortalecimiento Institucional | Cancelación de matrícula de un remolque y semirremolque | Trámite | Convivencia y seguridad | Gestión del Tránsito y Transporte / Registro Distrital Automotor | MMCS03.03.03.P001 | Atender el 100% las solicitudes de Cancelación de matrícula de un remolque y semirremolque | Porcentaje de Cancelación de matrícula de un remolque y semirremolque | % | (V1/V2)*100 | V1 = solicitudes de Cancelación de matrícula de un remolque y semirremolque atendidas | 1 | | | | | | | 1 | Movilidad | Subsecretaría de Servicios de Movidad | |
| | | | | | | | | | | | | | | 100.0 | 100 | 100 | 100 | 100 | 100 | | | | | |
| 12 | 54 Cali, Gobierno induyente | 5402 Gobierno Inteligente | 5402001 Fortalecimiento Institucional | Cancelación de matrícula de un vehículo automotor. | Trámite | Convivencia y seguridad | Gestión del Tránsito y Transporte / Registro Distrital Automotor | MMCS03.03.03.P001 | Atender el 100% las solicitudes de Cancelación de matrícula de un vehículo automotor. | Porcentaje de Cancelación de matrícula de un vehículo automotor. | % | (V1/V2)*100 | V1= solicitudes de Cancelación de matrícula de un vehículo automotor atendidas | 1,563 | | | | | | | 3 | Movilidad | Subsecretaría de Servicios de Movidad | |
| | | | | | | | | | | | | | | 97.0 | 100 | 100 | 100 | 100 | 100 | | | | | |
| 13 | 54 Cali, Gobierno induyente | 5402 Gobierno Inteligente | 5402001 Fortalecimiento Institucional | Cancelación de registro de maquinaria agrícola industrial y de construcción autopropulsada. | Trámite | Convivencia y seguridad | Gestión del Tránsito y Transporte / Registro Distrital Automotor | MMCS03.03.03.P001 | Atender el 100% las solicitudes de Cancelación de registro de maquinaria agrícola industrial y de construcción autopropulsada. | Porcentaje de Cancelación de registro de maquinaria agrícola industrial y de construcción autopropulsada. | % | (V1/V2)*100 | V1= solicitudes de Cancelación de registro de maquinaria agrícola industrial y de construcción autopropulsada atendidas | 0 | | | | | | | 1 | Movilidad | Subsecretaría de Servicios de Movidad | |
| | | | | | | | | | | | | | | 0 | 100 | 100 | 100 | 100 | 100 | | | | | |
| 14 | 54 Cali, Gobierno induyente | 5402 Gobierno Inteligente | 5402001 Fortalecimiento Institucional | Certificado de libertad y tradición de maquinaria agrícola industrial y de construcción autopropulsada | Trámite | Convivencia y seguridad | Gestión del Tránsito y Transporte / Registro Distrital Automotor | MMCS03.03.03.P001 | Atender el 100% las solicitudes de expedición Certificado de libertad y tradición de maquinaria agrícola industrial y de construcción autopropulsada. | Porcentaje de Certificado de libertad y tradición de maquinaria agrícola industrial y de construcción autopropulsada. | % | (V1/V2)*100 | V1 =solicitudes de expedición de Certificado de libertad y tradición de maquinaria agrícola industrial y de construcción autopropulsada atendidos | 23 | | | | | | | 3 | Movilidad | Subsecretaría de Servicios de Movidad | |
| | | | | | | | | | | | | | | 49 | 46.9 | 100 | 100 | 100 | 100 | | | | | |
| 15 | 54 Cali, Gobierno induyente | 5402 Gobierno Inteligente | 5402001 Fortalecimiento Institucional | Certificado de libertad y tradición de remolques y semirremolques. | Trámite | Convivencia y seguridad | Gestión del Tránsito y Transporte / Registro Distrital Automotor | MMCS03.03.03.P001 | Atender el 100% las solicitudes de expedición Certificado de libertad y tradición de remolques y semirremolques. | Porcentaje de Certificado de libertad y tradición de remolques y semirremolques. | % | (V1/V2)*100 | V1 = solicitudes de expedición de Certificado de libertad y tradición de remolques y semirremolques atendidas | 158 | | | | | | | 3 | Movilidad | Subsecretaría de Servicios de Movidad | |
| | | | | | | | | | | | | | | 389 | 40.6 | 100 | 100 | 100 | 100 | | | | | |
| 16 | 54 Cali, Gobierno induyente | 5402 Gobierno Inteligente | 5402001 Fortalecimiento Institucional | Certificado de libertad y tradición de un vehículo automotor. | Trámite | Convivencia y seguridad | Gestión del Tránsito y Transporte / Registro Distrital Automotor | MMCS03.03.03.P001 | Atender el 100% las solicitudes de expedición Certificado de libertad y tradición de un vehículo automotor. | Porcentaje de Certificado de libertad y tradición de un vehículo automotor | % | (V1/V2)*100 | V1= solicitudes de expedición de Certificado de tradición de un vehículo automotor atendidas | 24,066 | | | | | | | 3 | Movilidad | Subsecretaría de Servicios de Movidad | |
| | | | | | | | | | | | | | | 24,391 | 98.7 | 100 | 100 | 100 | 100 | | | | | |

| | | | | | | | | | | | | | | |
|--|---|--|--|--|--|--|--|--|--|--|------------------------|--|-----|--|
|  <p>ALCALDIA DE SANTIAGO DE CALI DIRECCIONAMIENTO ESTRATEGICO PLANEACION ECONOMICA Y SOCIAL</p> | <p>MODELO INTEGRADO DE PLANEACIÓN Y GESTIÓN (MIPG)</p> <p>FORMULACIÓN DEL PLAN DE ACCIÓN Indicadores de gestión del organismo (Trámites y Servicios)</p> <p>CUADRO 2F</p> | | | | | | | | | | MEDE01.03.02.P006.F001 | | | |
| | | | | | | | | | | | VERSIÓN | | 004 | |

| ORGANISMO | | | | SECRETARIA DE MOVILIDAD | | | | | | | | | | Periodicidad de los datos: | | | | Trimestral | | Fecha de reporte: | 18/01/2024 | Vigencia: | 2024 |
|-----------|-----------------------------------|------------------------------|---|--|-----------------------|----------------------------|---|-------------------------|--|--|---------------------|-------------|--|--|-------|-------|------|------------|------|----------------------|---|--|--|
| No. | Dimen- sión | Línea estratégica | Programa | Actividad | Trámite o Servicio | Macroproceso | Proceso / Subproceso | Código Procedimiento | Meta de la actividad (Descripción) | Indicador (Descripción) | Unidad de medida | Fórmula | Variables | Línea de base | | Metas | | | | | Tiempo de respuesta legal (días hábiles) | Fuente de información (Dependencia) | Responsable (Reparto administrativo) |
| | | | | | | | | | | | | | | Valor | 2023 | 2024 | 2025 | 2026 | 2027 | | | | |
| 17 | 54 Cali, Gobierno induyente | 5402 Gobierno Inteligente | 5402001 Fortalecimiento Institucional | Conversión a gas natural de un vehículo automotor | Trámite | Convivencia y seguridad | Gestión del Tránsito y Transporte / Registro Distrital Automotor | MMCS03.03.03.P001 | Atender el 100% las solicitudes de Conversión a gas natural de un vehículo automotor | Porcentaje de Conversión a gas natural de un vehículo automotor | % | (V1/V2)*100 | V1= solicitudes de Conversión a gas natural de un vehículo automotor atendidas | 0 | 0.0 | 100 | 100 | 100 | 100 | 100 | 3 | Movilidad | Subsecretaría de Servicios de Movilidad |
| | | | | | | | | | | | | | | V2= solicitudes de Conversión a gas natural de un vehículo automotor radicadas | | | | | | | | | |
| 18 | 54 Cali, Gobierno induyente | 5402 Gobierno Inteligente | 5402001 Fortalecimiento Institucional | Desmontaje del blindaje de un vehículo automotor | Trámite | Convivencia y seguridad | Gestión del Tránsito y Transporte / Registro Distrital Automotor | MMCS03.03.03.P001 | Atender el 100% las solicitudes de Desmontaje del blindaje de un vehículo automotor. | Porcentaje de Desmontaje del blindaje de un vehículo automotor. | % | (V1/V2)*100 | V1 =solicitudes de Desmontaje del blindaje de un vehículo automotor. atendidos | 33 | 89.2 | 100 | 100 | 100 | 100 | 3 | Movilidad | Subsecretaría de Servicios de Movilidad | |
| | | | | | | | | | | | | | | V2 =solicitudes de Desmontaje del blindaje de un vehículo automotor radicados | | | | | | | | | 37 |
| 19 | 54 Cali, Gobierno induyente | 5402 Gobierno Inteligente | 5402001 Fortalecimiento Institucional | Duplicado de la licencia de conducción. | Trámite | Convivencia y seguridad | Gestión del Tránsito y Transporte / Registro Distrital Automotor | MMCS03.03.03.P006 | Atender el 100% las solicitudes de Duplicado de la licencia de conducción. | Porcentaje de Duplicado de la licencia de conducción. | % | (V1/V2)*100 | V1 = solicitudes de Duplicado de la licencia de conducción atendidas | 4,363 | 100 | 100 | 100 | 100 | 100 | 3 | Movilidad | Subsecretaría de Servicios de Movilidad | |
| | | | | | | | | | | | | | | V2 = solicitudes de Duplicado de la licencia de conducción radicadas | | | | | | | | | 4,363 |
| 20 | 54 Cali, Gobierno induyente | 5402 Gobierno Inteligente | 5402001 Fortalecimiento Institucional | Duplicado de la licencia de tránsito de un vehículo automotor | Trámite | Convivencia y seguridad | Gestión del Tránsito y Transporte / Registro Distrital Automotor | MMCS03.03.03.P001 | Atender el 100% las solicitudes de Duplicado de la licencia de tránsito de un vehículo automotor. | Porcentaje de Duplicado de la licencia de tránsito de un vehículo automotor | % | (V1/V2)*100 | V1= Solicitudes de Duplicado de la licencia de tránsito de un vehículo automotor atendidas | 2,049 | 98.8 | 100 | 100 | 100 | 100 | 3 | Movilidad | Subsecretaría de Servicios de Movilidad | |
| | | | | | | | | | | | | | | V2= solicitudes de Duplicado de la licencia de tránsito de un vehículo automotor radicadas | | | | | | | | | 2,073 |
| 21 | 54 Cali, Gobierno induyente | 5402 Gobierno Inteligente | 5402001 Fortalecimiento Institucional | Duplicado de la tarjeta de registro de maquinaria agrícola industrial y de construcción autopropulsada. | Trámite | Convivencia y seguridad | Gestión del Tránsito y Transporte / Registro Distrital Automotor | MMCS03.03.03.P001 | Atender el 100% las solicitudes de Duplicado de la tarjeta de registro de maquinaria agrícola industrial y de construcción autopropulsada. | Porcentaje de Duplicado de la tarjeta de registro de maquinaria agrícola industrial y de construcción autopropulsada. | % | (V1/V2)*100 | V1= solicitudes de Duplicado de la tarjeta de registro de maquinaria agrícola industrial y de construcción autopropulsada atendidas | 0 | 100 | 100 | 100 | 100 | 100 | 3 | Movilidad | Subsecretaría de Servicios de Movilidad | |
| | | | | | | | | | | | | | | V2= solicitudes de Duplicado de la tarjeta de registro de maquinaria agrícola industrial y de construcción autopropulsada radicadas | | | | | | | | | 0 |
| 22 | 54 Cali, Gobierno induyente | 5402 Gobierno Inteligente | 5402001 Fortalecimiento Institucional | Duplicado de la tarjeta de registro de un remolque y semirremolque. | Trámite | Convivencia y seguridad | Gestión del Tránsito y Transporte / Registro Distrital Automotor | MMCS03.03.03.P001 | Atender el 100% las solicitudes de Duplicado de la tarjeta de registro de un remolque y semirremolque. | Porcentaje de Duplicado de la tarjeta de registro de un remolque y semirremolque. | % | (V1/V2)*100 | V1 = solicitudes de Duplicado de la tarjeta de registro de un remolque y semirremolque atendidas | 37 | 100.0 | 100 | 100 | 100 | 100 | 3 | Movilidad | Subsecretaría de Servicios de Movilidad | |
| | | | | | | | | | | | | | | V2 =solicitudes de Duplicado de la tarjeta de registro de un remolque y semirremolque radicadas | | | | | | | | | 37 |
| 23 | 54 Cali, Gobierno induyente | 5402 Gobierno Inteligente | 5402001 Fortalecimiento Institucional | Duplicado de placa de un remolque y semirremolque. | Trámite | Convivencia y seguridad | Gestión del Tránsito y Transporte / Registro Distrital Automotor | MMCS03.03.03.P001 | Atender el 100% las solicitudes de Duplicado de placa de un remolque y semirremolque. | Porcentaje de Duplicado de placa de un remolque y semirremolque. | % | (V1/V2)*100 | V1 = solicitudes de Duplicado de placa de un remolque y semirremolque atendidas | 9 | 90.0 | 100 | 100 | 100 | 100 | 3 | Movilidad | Subsecretaría de Servicios de Movilidad | |
| | | | | | | | | | | | | | | V2 =solicitudes de Duplicado de placa de un remolque y semirremolque radicadas | | | | | | | | | 10 |
| 24 | 54 Cali, Gobierno induyente | 5402 Gobierno Inteligente | 5402001 Fortalecimiento Institucional | Duplicado de Placas de un Vehículo Automotor | Trámite | Convivencia y seguridad | Gestión del Tránsito y Transporte / Registro Distrital Automotor | MMCS03.03.03.P001 | Atender el 100% las solicitudes de Duplicado de Placas de un Vehículo Automotor | Porcentaje de Duplicado de placas de un vehículo automotor | % | (V1/V2)*100 | V1= solicitudes de Duplicado de Placas de un Vehículo Automotor atendidas | 383 | 97.2 | 100 | 100 | 100 | 100 | 3 | Movilidad | Subsecretaría de Servicios de Movilidad | |
| | | | | | | | | | | | | | | V2= solicitudes de Duplicado de Placas de un Vehículo Automotor radicadas | | | | | | | | | 394 |

| | | | | | | | | | | | | | | |
|--|---|--|--|--|--|--|--|--|--|--|------------------------|--|-----|--|
|  <p>ALCALDIA DE SANTIAGO DE CALI DIRECCIONAMIENTO ESTRATEGICO PLANEACION ECONOMICA Y SOCIAL</p> | <p>MODELO INTEGRADO DE PLANEACIÓN Y GESTIÓN (MIPG)</p> <p>FORMULACIÓN DEL PLAN DE ACCIÓN Indicadores de gestión del organismo (Trámites y Servicios)</p> <p>CUADRO 2F</p> | | | | | | | | | | MEDE01.03.02.P006.F001 | | | |
| | | | | | | | | | | | VERSIÓN | | 004 | |

| ORGANISMO | | | SECRETARIA DE MOVILIDAD | | | | | | | | | | Periodicidad de los datos: | | Trimestral | | Fecha de reporte: | 18/01/2024 | Vigencia: | 2024 | | | | |
|-----------|-----------------------------------|----------------------|----------------------------------|---|-----------------------|----------------------------|---|-------------------------|--|--|---------------------|-------------|--|---------------|------------|-------|-------------------|------------|-----------|------|---|---|--|--|
| No. | Dimen- sión | Línea estratégica | Programa | Actividad | Trámite o Servicio | Macroproceso | Proceso / Subproceso | Código Procedimiento | Meta de la actividad (Descripción) | Indicador (Descripción) | Unidad de medida | Fórmula | Variables | Línea de base | | Metas | | | | | Tiempo de respuesta legal (días hábiles) | Fuente de información (Dependencia) | Responsable (Reparto administrativo) | |
| | | | | | | | | | | | | | | Valor | 2023 | 2024 | 2025 | 2026 | 2027 | | | | | |
| 31 | 54 Calí, Gobierno induyente | Gobierno Inteligente | Fortalecimiento Institucional | Levantamiento de limitación o gravamen a la propiedad de construcción autopropulsada. | Trámite | seguridad | Registro Distrital Automotor | MMCS03.03.03.P001 | Atender el 100% las solicitudes de levantamiento de limitación o gravamen a la propiedad de maquinaria agrícola industrial y de construcción autopropulsada. | Porcentaje de levantamiento de limitación o gravamen a la propiedad de construcción autopropulsada. | % | (V1/V2)*100 | V2= solicitudes de levantamiento de limitación o gravamen a la propiedad de maquinaria agrícola industrial y de construcción autopropulsada radicadas | 2 | | | | | | | | 3 | | Servicios de Movilidad |
| 32 | 54 Calí, Gobierno induyente | Gobierno Inteligente | Fortalecimiento Institucional | levantamiento de limitación o gravamen a la propiedad de un remolque o semirremolque. | Trámite | Convivencia y seguridad | Gestión del Tránsito y Transporte / Registro Distrital Automotor | MMCS03.03.03.P001 | Atender el 100% las solicitudes de levantamiento de limitación o gravamen a la propiedad de un remolque o semirremolque. | Porcentaje de levantamiento de limitación o gravamen a la propiedad de un remolque o semirremolque. | % | (V1/V2)*100 | V1= solicitudes de levantamiento de limitación o gravamen a la propiedad de un remolque o semirremolque atendidas | 10 | 100.0 | 100 | 100 | 100 | 100 | | 3 | | Movilidad | Subsecretaría de Servicios de Movilidad |
| | | | | | | | | | | | | | V2= solicitudes de levantamiento de limitación o gravamen a la propiedad de un remolque o semirremolque radicadas | 10 | | | | | | | | | | |
| 33 | 54 Calí, Gobierno induyente | Gobierno Inteligente | Fortalecimiento Institucional | Levantamiento de limitación o gravamen a la propiedad de un vehículo automotor. | Trámite | Convivencia y seguridad | Gestión del Tránsito y Transporte / Registro Distrital Automotor | MMCS03.03.03.P001 | Atender el 100% las solicitudes de Levantamiento de limitación o gravamen a la propiedad de un vehículo automotor. | Porcentaje de levantamiento de limitación o gravamen a la propiedad de un vehículo automotor. | % | (V1/V2)*100 | V1= solicitudes de levantamiento de limitación o gravamen a la propiedad de un vehículo automotor atendidas | 17,023 | 98.1 | 100 | 100 | 100 | 100 | | 5 | | Movilidad | Subsecretaría de Servicios de Movilidad |
| | | | | | | | | | | | | | V2= solicitudes de levantamiento de limitación o gravamen a la propiedad de un vehículo automotor radicadas | 17,360 | | | | | | | | | | |
| 34 | 54 Calí, Gobierno induyente | Gobierno Inteligente | Fortalecimiento Institucional | Licencia de conducción. | Trámite | Convivencia y seguridad | Gestión del Tránsito y Transporte / Registro Distrital Automotor | MMCS03.03.03.P006 | Atender el 100% las solicitudes de expedición de Licencia de conducción. | Porcentaje de expedición Licencia de conducción. | % | (V1/V2)*100 | V1= solicitudes de expedición Licencia de conducción atendidas | 31,107 | 100.0 | 100 | 100 | 100 | 100 | | 1 | | Movilidad | Subsecretaría de Servicios de Movilidad |
| | | | | | | | | | | | | | V2= solicitudes de expedición Licencia de conducción radicadas | 31,107 | | | | | | | | | | |
| 35 | 54 Calí, Gobierno induyente | Gobierno Inteligente | Fortalecimiento Institucional | Matrícula de remolques y semirremolques. | Trámite | Convivencia y seguridad | Gestión del Tránsito y Transporte / Registro Distrital Automotor | MMCS03.03.03.P001 | Atender el 100% las solicitudes de Matrícula de remolques y semirremolques. | Porcentaje de Matrícula de remolques y semirremolques. | % | (V1/V2)*100 | V1= solicitudes de Matrícula de remolques y semirremolques atendidas | 50 | 100.0 | 100 | 100 | 100 | 100 | | 3 | | Movilidad | Subsecretaría de Servicios de Movilidad |
| | | | | | | | | | | | | | V2= solicitudes de Matrícula de remolques y semirremolques radicadas | 50 | | | | | | | | | | |
| 36 | 54 Calí, Gobierno induyente | Gobierno Inteligente | Fortalecimiento Institucional | Matrícula de vehículos automotores. | Trámite | Convivencia y seguridad | Gestión del Tránsito y Transporte / Registro Distrital Automotor | MMCS03.03.03.P001 | Atender el 100% las solicitudes de Matrícula de vehículos automotores. | Porcentaje de Matrícula de vehículos automotores. | % | (V1/V2)*100 | V1= solicitudes de Matrícula de vehículos automotores atendidas | 15,590 | 99.6 | 100 | 100 | 100 | 100 | | 2 | | Movilidad | Subsecretaría de Servicios de Movilidad |
| | | | | | | | | | | | | | V2= solicitudes de Matrícula de vehículos automotores radicadas | 15,659 | | | | | | | | | | |
| 37 | 54 Calí, Gobierno induyente | Gobierno Inteligente | Fortalecimiento Institucional | Modificación de tarjeta de operación | Trámite | Convivencia y seguridad | Gestión del Tránsito y Transporte / Registro Distrital Automotor | MMCS03.03.03.P001 | Atender el 100% las solicitudes de Modificación de tarjeta de operación | Porcentaje de Modificación de tarjeta de operación | % | (V1/V2)*100 | V1= solicitudes de Modificación de tarjeta de operación atendidas | 0 | | 100 | 100 | 100 | 100 | | 3 | | Movilidad | Subsecretaría de Servicios de Movilidad |
| | | | | | | | | | | | | | V2= solicitudes de Modificación de tarjeta de operación radicadas | 0 | | | | | | | | | | |
| 38 | 54 Calí, Gobierno induyente | Gobierno Inteligente | Fortalecimiento Institucional | Modificación del acreedor prendario por acreedor de maquinaria agrícola industrial y de construcción autopropulsada | Trámite | Convivencia y seguridad | Gestión del Tránsito y Transporte / Registro Distrital Automotor | MMCS03.03.03.P001 | Atender el 100% las solicitudes de Modificación del acreedor prendario por acreedor de maquinaria agrícola industrial y de construcción autopropulsada | Porcentaje de Modificación del acreedor prendario por acreedor de maquinaria agrícola industrial y de construcción autopropulsada | % | (V1/V2)*100 | V1= solicitudes de Modificación del acreedor prendario por acreedor de maquinaria agrícola industrial y de construcción autopropulsada atendidas | 0 | | 100 | 100 | 100 | 100 | | 3 | | Movilidad | Subsecretaría de Servicios de Movilidad |
| | | | | | | | | | | | | | V2= solicitudes de Modificación del acreedor prendario por acreedor de maquinaria agrícola industrial y de construcción autopropulsada radicadas | 0 | | | | | | | | | | |



ALCALDÍA DE
SANTIAGO DE CALI
DIRECCIONAMIENTO ESTRATEGICO
PLANEACION ECONOMICA Y SOCIAL

MODELO INTEGRADO DE PLANEACIÓN Y GESTIÓN
(MIPG)


FORMULACIÓN DEL PLAN DE ACCIÓN
Indicadores de gestión del organismo (Trámites y Servicios)
CUADRO 2F

MEDE01.03.02.P006.F001


VERSIÓN

004


| ORGANISMO | | | SECRETARIA DE MOVILIDAD | | | | | | | | | | Periodicidad de los datos: | | | Trimestral | | Fecha de reporte: | | 18/01/2024 | Vigencia: | 2024 | |
|-----------|-----------------------------------|------------------------------|---|--|-----------------------|----------------------------|---|-------------------------|---|--|---------------------|-------------|---|---------------|-------|------------|-------|-------------------|------|------------|---|---|--|
| No. | Dimen- sión | Línea estratégica | Programa | Actividad | Trámite o Servicio | Macroproceso | Proceso / Subproceso | Código Procedimiento | Meta de la actividad (Descripción) | Indicador (Descripción) | Unidad de medida | Fórmula | Variables | Línea de base | | | Metas | | | | Tiempo de respuesta legal (días hábiles) | Fuente de información (Dependencia) | Responsable (Reparto administrativo) |
| | | | | | | | | | | | | | | Valor | 2023 | 2024 | 2025 | 2026 | 2027 | | | | |
| 39 | 54 Cali, Gobierno induyente | 5402 Gobierno Inteligente | 5402001 Fortalecimiento Institucional | Modificación del acreedor prendario por acreedor de remolque y semiremolque. | Trámite | Convivencia y seguridad | Gestión del Tránsito y Transporte / Registro Distrital Automotor | MMCS03.03.03.P001 | Atender el 100% las solicitudes de Modificación del acreedor prendario por acreedor de remolque y semiremolque. | Porcentaje de Modificación del acreedor prendario por acreedor de remolque y semiremolque. | % | (V1/V2)*100 | V1 =solicitudes de Modificación del acreedor prendario por acreedor de remolque y semiremolque atendidas | 0 | | | | | | | 3 | Movilidad | Subsecretaría de Servicios de Movilidad |
| | | | | | | | | | | | | | | | 100 | 100 | 100 | 100 | | | | | |
| | | | | | | | | | | | | | V2 =solicitudes de Modificación del acreedor prendario por acreedor de remolque y semiremolque radicadas | 0 | | | | | | | | | |
| | | | | | | | | | | | | | | | | | | | | | | | |
| 40 | 54 Cali, Gobierno induyente | 5402 Gobierno Inteligente | 5402001 Fortalecimiento Institucional | Modificación del acreedor prendario por acreedor de un vehículo automotor | Trámite | Convivencia y seguridad | Gestión del Tránsito y Transporte / Registro Distrital Automotor | MMCS03.03.03.P001 | Atender el 100% las solicitudes de Modificación del acreedor prendario por acreedor de un vehículo automotor | Porcentaje de Modificación del acreedor prendario por acreedor de un vehículo automotor | % | (V1/V2)*100 | V1 =solicitudes de Modificación del acreedor prendario por acreedor de un vehículo automotor atendidas | 0 | | | | | | | 3 | Movilidad | Subsecretaría de Servicios de Movilidad |
| | | | | | | | | | | | | | | | 100 | 100 | 100 | 100 | | | | | |
| | | | | | | | | | | | | | V2 =solicitudes de Modificación del acreedor prendario por acreedor de un vehículo automotor radicadas | 0 | | | | | | | | | |
| | | | | | | | | | | | | | | | | | | | | | | | |
| 41 | 54 Cali, Gobierno induyente | 5402 Gobierno Inteligente | 5402001 Fortalecimiento Institucional | Modificación del acreedor prendario por propietario de remolque y semiremolque | Trámite | Convivencia y seguridad | Gestión del Tránsito y Transporte / Registro Distrital Automotor | MMCS03.03.03.P001 | Atender el 100% las solicitudes de Modificación del acreedor prendario por propietario de remolque y semiremolque. | Porcentaje de Modificación del acreedor prendario por acreedor de remolque y semiremolque. | % | (V1/V2)*100 | V1 =solicitudes de Modificación del acreedor prendario por propietario de remolque y semiremolque atendidas | 0 | | | | | | | 3 | Movilidad | Subsecretaría de Servicios de Movilidad |
| | | | | | | | | | | | | | | | 100 | 100 | 100 | 100 | | | | | |
| | | | | | | | | | | | | | V2 =solicitudes de Modificación del acreedor prendario por propietario de remolque y semiremolque radicadas | 0 | | | | | | | | | |
| | | | | | | | | | | | | | | | | | | | | | | | |
| 42 | 54 Cali, Gobierno induyente | 5402 Gobierno Inteligente | 5402001 Fortalecimiento Institucional | Modificación del acreedor prendario por propietario de un vehículo automotor | Trámite | Convivencia y seguridad | Gestión del Tránsito y Transporte / Registro Distrital Automotor | MMCS03.03.03.P001 | Atender el 100% las solicitudes de Modificación del acreedor prendario por propietario de un vehículo automotor | Porcentaje de Modificación del acreedor prendario por propietario de un vehículo automotor | % | (V1/V2)*100 | V1 =solicitudes de Modificación del acreedor prendario por propietario de un vehículo automotor atendidas | 0 | | | | | | | 3 | Movilidad | Subsecretaría de Servicios de Movilidad |
| | | | | | | | | | | | | | | | 100 | 100 | 100 | 100 | | | | | |
| | | | | | | | | | | | | | V2 =solicitudes de Modificación del acreedor prendario por propietario de un vehículo automotor radicadas | 0 | | | | | | | | | |
| | | | | | | | | | | | | | | | | | | | | | | | |
| 43 | 54 Cali, Gobierno induyente | 5402 Gobierno Inteligente | 5402001 Fortalecimiento Institucional | Radicación de la matrícula de maquinaria agrícola industrial y de construcción autopropulsada | Trámite | Convivencia y seguridad | Gestión del Tránsito y Transporte / Registro Distrital Automotor | MMCS03.03.03.P001 | Atender el 100% las solicitudes de Radicación de la matrícula de maquinaria agrícola industrial y de construcción autopropulsada | Porcentaje de Radicación de la matrícula de maquinaria agrícola industrial y de construcción autopropulsada | % | (V1/V2)*100 | V1=solicitudes de Radicación de la matrícula de maquinaria agrícola industrial y de construcción autopropulsada atendidas | 2 | | | | | | | 3 | Movilidad | Subsecretaría de Servicios de Movilidad |
| | | | | | | | | | | | | | | | 100.0 | 100 | 100 | 100 | 100 | | | | |
| | | | | | | | | | | | | | V2= solicitudes de Radicación de la matrícula de maquinaria agrícola industrial y de construcción autopropulsada radicadas | 2 | | | | | | | | | |
| | | | | | | | | | | | | | | | | | | | | | | | |
| 44 | 54 Cali, Gobierno induyente | 5402 Gobierno Inteligente | 5402001 Fortalecimiento Institucional | Radicación de la Matrícula de un remolque y semiremolque. | Trámite | Convivencia y seguridad | Gestión del Tránsito y Transporte / Registro Distrital Automotor | MMCS03.03.03.P001 | Atender el 100% de solicitudes de Radicación de la Matrícula de un remolque y semiremolque. | Porcentaje de Radicación de la Matrícula de un remolque y semiremolque. | % | (V1/V2)*100 | V1 = solicitudes Radicación de la Matrícula de un remolque y semiremolque atendidas | 0 | | | | | | | 3 | Movilidad | Subsecretaría de Servicios de Movilidad |
| | | | | | | | | | | | | | | | 100 | 100 | 100 | 100 | | | | | |
| | | | | | | | | | | | | | V2 =solicitudes Radicación de la Matrícula de un remolque y semiremolque radicadas | 0 | | | | | | | | | |
| | | | | | | | | | | | | | | | | | | | | | | | |
| 45 | 54 Cali, Gobierno induyente | 5402 Gobierno Inteligente | 5402001 Fortalecimiento Institucional | Radicación de la matrícula de un vehículo. | Trámite | Convivencia y seguridad | Gestión del Tránsito y Transporte / Registro Distrital Automotor | MMCS03.03.03.P001 | Atender el 100% las solicitudes de Radicación de la matrícula de un vehículo. | Porcentaje de Radicación de la matrícula de un vehículo. | % | (V1/V2)*100 | V1 = solicitudes Radicación de la matrícula de un vehículo atendidas | 630 | | | | | | | 3 | Movilidad | Subsecretaría de Servicios de Movilidad |
| | | | | | | | | | | | | | | | 98.9 | 100 | 100 | 100 | 100 | | | | |
| | | | | | | | | | | | | | V2 = solicitudes Radicación de la matrícula de un vehículo radicadas | 637 | | | | | | | | | |
| | | | | | | | | | | | | | | | | | | | | | | | |

| | | | | | | | | | | | | | | |
|--|--|--|--|--|--|--|--|--|--|--|------------------------|--|-----|--|
|  <p>ALCALDÍA DE SANTIAGO DE CALI DIRECCIONAMIENTO ESTRATEGICO PLANEACIÓN ECONOMICA Y SOCIAL</p> | <p>MODELO INTEGRADO DE PLANEACIÓN Y GESTIÓN (MIPG)</p> <p>FORMULACIÓN DEL PLAN DE ACCIÓN Indicadores de gestión del organismo (Trámites y Servicios) CUADRO 2F</p> | | | | | | | | | | MEDE01.03.02.P006.F001 | | | |
| | | | | | | | | | | | VERSIÓN | | 004 | |


| ORGANISMO | | | | SECRETARIA DE MOVILIDAD | | | | | | | | | | Periodicidad de los datos: | | Trimestral | Fecha de reporte: | 18/01/2024 | Vigencia: | 2024 | | | |
|-----------|-----------------------------------|------------------------------|---|--|-----------------------|----------------------------|---|-------------------------|---|--|---------------------|-------------|---|---|-------|------------|-------------------|------------|-----------|------|---|---|--|
| No. | Dimen- sión | Línea estratégica | Programa | Actividad | Trámite o Servicio | Macroproceso | Proceso / Subproceso | Código Procedimiento | Meta de la actividad (Descripción) | Indicador (Descripción) | Unidad de medida | Fórmula | Variables | Línea de base | | Metas | | | | | Tiempo de respuesta legal (días hábiles) | Fuente de información (Dependencia) | Responsable (Reparto administrativo) |
| | | | | | | | | | | | | | | Valor | 2023 | 2024 | 2025 | 2026 | 2027 | | | | |
| 46 | 54 Cali, Gobierno induyente | 5402 Gobierno Inteligente | 5402001 Fortalecimiento Institucional | Recategorización de la licencia de conducción | Trámite | Convivencia y seguridad | Gestión del Tránsito y Transporte / Registro Distrital Automotor | MMCS03.03.03.P006 | Atender el 100% las solicitudes de Recategorización de la licencia de conducción | Porcentaje de Recategorización de la licencia de conducción | % | (V1/V2)*100 | V1 = solicitudes de Recategorización de la licencia de conducción atendidas | 2,340 | 100.0 | 100 | 100 | 100 | 100 | 100 | 1 | Movilidad | Subsecretaría de Servicios de Movidad |
| | | | | | | | | | | | | | | V2 = solicitudes de Recategorización de la licencia de conducción radicadas | | | | | | | | | |
| 47 | 54 Cali, Gobierno induyente | 5402 Gobierno Inteligente | 5402001 Fortalecimiento Institucional | Registro Inicial de maquinaria agrícola industrial y de construcción autopropulsada | Trámite | Convivencia y seguridad | Gestión del Tránsito y Transporte / Registro Distrital Automotor | MMCS03.03.03.P001 | Atender el 100% las solicitudes de Registro Inicial de maquinaria agrícola industrial y de construcción autopropulsada | Porcentaje de Registro Inicial de maquinaria agrícola industrial y de construcción autopropulsada | % | (V1/V2)*100 | V1=solicitudes de Registro Inicial de maquinaria agrícola industrial y de construcción autopropulsada atendidas | 190 | 97.4 | 100 | 100 | 100 | 100 | 100 | 3 | Movilidad | Subsecretaría de Servicios de Movidad |
| | | | | | | | | | | | | | | V2= solicitudes de Registro Inicial de maquinaria agrícola industrial y de construcción autopropulsada radicadas | | | | | | | | | |
| 48 | 54 Cali, Gobierno induyente | 5402 Gobierno Inteligente | 5402001 Fortalecimiento Institucional | Registro por recuperación en caso de hurto o pérdida definitiva de maquinaria agrícola industrial y de construcción autopropulsada | Trámite | Convivencia y seguridad | Gestión del Tránsito y Transporte / Registro Distrital Automotor | MMCS03.03.03.P001 | Atender el 100% las solicitudes de Registro por recuperación en caso de hurto o pérdida definitiva de maquinaria agrícola industrial y de construcción autopropulsada | Porcentaje de Registro por recuperación en caso de hurto o pérdida definitiva de maquinaria agrícola industrial y de construcción autopropulsada | % | (V1/V2)*100 | V1= solicitudes de Registro por recuperación en caso de hurto o pérdida definitiva de maquinaria agrícola industrial y de construcción autopropulsada atendidas | 0 | 100 | 100 | 100 | 100 | 100 | 3 | Movilidad | Subsecretaría de Servicios de Movidad | |
| | | | | | | | | | | | | | | V2= solicitudes de Registro por recuperación en caso de hurto o pérdida definitiva de maquinaria agrícola industrial y de construcción autopropulsada radicadas | | | | | | | | | 0 |
| 49 | 54 Cali, Gobierno induyente | 5402 Gobierno Inteligente | 5402001 Fortalecimiento Institucional | Regrabación de chasis o serial de un vehículo automotor | Trámite | Convivencia y seguridad | Gestión del Tránsito y Transporte / Registro Distrital Automotor | MMCS03.03.03.P001 | Atender el 100% las solicitudes de Regrabación de chasis o serial de un vehículo automotor | Porcentaje de Regrabación de chasis o serial de un vehículo automotor | % | (V1/V2)*100 | V1 =solicitudes de Regrabación de chasis o serial de un vehículo automotor atendidas | 200 | 96.6 | 100 | 100 | 100 | 100 | 100 | 3 | Movilidad | Subsecretaría de Servicios de Movidad |
| | | | | | | | | | | | | | | V2 =solicitudes de Regrabación de chasis o serial de un vehículo automotor radicadas | | | | | | | | | |
| 50 | 54 Cali, Gobierno induyente | 5402 Gobierno Inteligente | 5402001 Fortalecimiento Institucional | Regrabación de motor de maquinaria agrícola industrial y de construcción autopropulsada | Trámite | Convivencia y seguridad | Gestión del Tránsito y Transporte / Registro Distrital Automotor | MMCS03.03.03.P001 | Atender el 100% las solicitudes de Regrabación de motor de maquinaria agrícola industrial y de construcción autopropulsada. | Porcentaje de solicitudes de Regrabación de motor de maquinaria agrícola industrial y de construcción autopropulsada. | % | (V1/V2)*100 | V1 = solicitudes de Regrabación de motor de maquinaria agrícola industrial y de construcción autopropulsada atendidas. | 0 | 100 | 100 | 100 | 100 | 100 | 3 | Movilidad | Subsecretaría de Servicios de Movidad | |
| | | | | | | | | | | | | | | V2 =solicitudes de Regrabación de motor de maquinaria agrícola industrial y de construcción autopropulsada radicadas. | | | | | | | | | 0 |
| 51 | 54 Cali, Gobierno induyente | 5402 Gobierno Inteligente | 5402001 Fortalecimiento Institucional | Regrabación de motor de un vehículo automotor | Trámite | Convivencia y seguridad | Gestión del Tránsito y Transporte / Registro Distrital Automotor | MMCS03.03.03.P001 | Atender el 100% las solicitudes de Regrabación de motor de un vehículo automotor | Porcentaje de solicitudes de Regrabación de motor de un vehículo automotor | % | (V1/V2)*100 | V1 = solicitudes de Regrabación de motor de un vehículo automotor atendidas. | 311 | 96.0 | 100 | 100 | 100 | 100 | 100 | 3 | Movilidad | Subsecretaría de Servicios de Movidad |
| | | | | | | | | | | | | | | V2 =solicitudes de Regrabación de motor de un vehículo automotor radicadas. | | | | | | | | | |
| 52 | 54 Cali, Gobierno induyente | 5402 Gobierno Inteligente | 5402001 Fortalecimiento Institucional | Regrabación de número de identificación de un remolque y semiremolque | Trámite | Convivencia y seguridad | Gestión del Tránsito y Transporte / Registro Distrital Automotor | MMCS03.03.03.P001 | Atender el 100% las solicitudes de Regrabación de número de identificación de un remolque y semiremolque | Porcentaje de solicitudes de Regrabación de número de identificación de un remolque y semiremolque. | % | (V1/V2)*100 | V1 = solicitudes de Regrabación de número de identificación de un remolque y semiremolque atendidas | 0 | 100 | 100 | 100 | 100 | 100 | 3 | Movilidad | Subsecretaría de Servicios de Movidad | |
| | | | | | | | | | | | | | | V2 =solicitudes de Regrabación de número de identificación de un remolque y semiremolque radicadas | | | | | | | | | 0 |

| | | | | | | | | | | | | | | | |
|--|--|--|--|--|--|--|--|--|--|--|------------------------|--|-----|--|--|
|  <p>ALCALDIA DE SANTIAGO DE CALI DIRECCIONAMIENTO ESTRATEGICO PLANEACION ECONOMICA Y SOCIAL</p> | <p>MODELO INTEGRADO DE PLANEACIÓN Y GESTIÓN (MIPG)</p> <p>FORMULACIÓN DEL PLAN DE ACCIÓN Indicadores de gestión del organismo (Trámites y Servicios) CUADRO 2F</p> | | | | | | | | | | MEDE01.03.02.P006.F001 | | | | |
| | | | | | | | | | | | VERSIÓN | | 004 | | |


| ORGANISMO | | | | SECRETARIA DE MOVILIDAD | | | | | | | | | | Periodicidad de los datos: | | | Trimestral | | Fecha de reporte: | 18/01/2024 | Vigencia: | 2024 | |
|-----------|-----------------------------------|------------------------------|---|--|-----------------------|----------------------------|---|-------------------------|---|--|---------------------|-------------|--|----------------------------|------|------|------------|------|----------------------|---|---|--|--|
| No. | Dimen- sión | Línea estratégica | Programa | Actividad | Trámite o Servicio | Macroproceso | Proceso / Subproceso | Código Procedimiento | Meta de la actividad (Descripción) | Indicador (Descripción) | Unidad de medida | Fórmula | Variables | Línea de base | | | Metas | | | Tiempo de respuesta legal (días hábiles) | Fuente de información (Dependencia) | Responsable (Reparto administrativo) | |
| | | | | | | | | | | | | | | Valor | 2023 | 2024 | 2025 | 2026 | 2027 | | | | |
| 62 | 54 Cali, Gobierno induyente | 5402 Gobierno Inteligente | 5402001 Fortalecimiento Institucional | Tarjeta de operación | Trámite | Convivencia y seguridad | Gestión del Tránsito y Transporte / Registro Distrital Automotor | MMCS03.03.03.P001 | Atender el 100% las solicitudes de Expedición Tarjeta de operación | Porcentaje de Expedición Tarjeta de operación | % | (V1/V2)*100 | V1= solicitudes de Expedición Tarjeta de operación atendidas V2= solicitudes de Expedición Tarjeta de operación radicadas | 433 | | | | | | | 3 | Movilidad | Subsecretaría de Servicios de Movilidad |
| | | | | | | | | | | | | | | 99.8 | 100 | 100 | 100 | 100 | 100 | | | | |
| 63 | 54 Cali, Gobierno induyente | 5402 Gobierno Inteligente | 5402001 Fortalecimiento Institucional | Transformación por adición o retiro de ejes de remolque y semirremolque | Trámite | Convivencia y seguridad | Gestión del Tránsito y Transporte / Registro Distrital Automotor | MMCS03.03.03.P001 | Atender el 100% las solicitudes de Transformación por adición o retiro de ejes de remolque y semirremolque | Porcentaje de Transformación por adición o retiro de ejes de remolque y semirremolque | % | (V1/V2)*100 | V1 = solicitudes de Transformación por adición o retiro de ejes de remolque y semirremolque atendidas V2 = solicitudes de Transformación por adición o retiro de ejes de remolque y semirremolque radicadas | 1 | | | | | | | 3 | Movilidad | Subsecretaría de Servicios de Movilidad |
| | | | | | | | | | | | | | | 100.0 | 100 | 100 | 100 | 100 | 100 | | | | |
| 64 | 54 Cali, Gobierno induyente | 5402 Gobierno Inteligente | 5402001 Fortalecimiento Institucional | Traslado de la matrícula de maquinaria agrícola industrial y de construcción autopropulsada | Trámite | Convivencia y seguridad | Gestión del Tránsito y Transporte / Registro Distrital Automotor | MMCS03.03.03.P001 | Atender el 100% las solicitudes de Traslado de la matrícula de maquinaria agrícola industrial y de construcción autopropulsada | Porcentaje de traslado de la matrícula de maquinaria agrícola industrial y de construcción autopropulsada | % | (V1/V2)*100 | V1 =solicitudes de traslado de la matrícula de maquinaria agrícola industrial y de construcción autopropulsada atendidas V2 =solicitudes de traslado de la matrícula de maquinaria agrícola industrial y de construcción autopropulsada radicadas | 7 | | | | | | | 10 | Movilidad | Subsecretaría de Servicios de Movilidad |
| | | | | | | | | | | | | | | 100.0 | 100 | 100 | 100 | 100 | 100 | | | | |
| 65 | 54 Cali, Gobierno induyente | 5402 Gobierno Inteligente | 5402001 Fortalecimiento Institucional | Traslado de la matrícula de un remolque o semirremolque | Trámite | Convivencia y seguridad | Gestión del Tránsito y Transporte / Registro Distrital Automotor | MMCS03.03.03.P001 | Atender el 100% las solicitudes de Traslado de la matrícula de un remolque o semirremolque | Porcentaje de Traslado de la matrícula de un remolque o semirremolque | % | (V1/V2)*100 | V1 =solicitudes de Traslado de la matrícula de un remolque o semirremolque atendidas V2 =solicitudes de Traslado de la matrícula de un remolque o semirremolque radicadas | 38 | | | | | | | 10 | Movilidad | Subsecretaría de Servicios de Movilidad |
| | | | | | | | | | | | | | | 92.7 | 100 | 100 | 100 | 100 | 100 | | | | |
| 66 | 54 Cali, Gobierno induyente | 5402 Gobierno Inteligente | 5402001 Fortalecimiento Institucional | Traslado de la matrícula de un vehículo automotor | Trámite | Convivencia y seguridad | Gestión del Tránsito y Transporte / Registro Distrital Automotor | MMCS03.03.03.P001 | Atender el 100% las solicitudes de Traslado de la matrícula de un vehículo automotor | Porcentaje de Traslado de la matrícula de un vehículo automotor | % | (V1/V2)*100 | V1 = Traslado de la matrícula de un vehículo automotor atendidas V2 = Traslado de la matrícula de un vehículo automotor radicadas | 4,035 | | | | | | | 10 | Movilidad | Subsecretaría de Servicios de Movilidad |
| | | | | | | | | | | | | | | 97.3 | 100 | 100 | 100 | 100 | 100 | | | | |
| 67 | 54 Cali, Gobierno induyente | 5402 Gobierno Inteligente | 5402001 Fortalecimiento Institucional | Traspaso de propiedad a persona indeterminada de maquinaria agrícola industrial y de construcción autopropulsada | Trámite | Convivencia y seguridad | Gestión del Tránsito y Transporte / Registro Distrital Automotor | MMCS03.03.03.P001 | Atender el 100% las solicitudes de Traspaso de propiedad a persona indeterminada de maquinaria agrícola industrial y de construcción autopropulsada | Porcentaje de Traspaso de propiedad a persona indeterminada de maquinaria agrícola industrial y de construcción autopropulsada | % | (V1/V2)*100 | V1= solicitudes de Traspaso de propiedad a persona indeterminada de maquinaria agrícola industrial y de construcción autopropulsada atendidas V2= solicitudes de Traspaso de propiedad a persona indeterminada de maquinaria agrícola industrial y de construcción autopropulsada radicadas | 0 | | | | | | | 3 | Movilidad | Subsecretaría de Servicios de Movilidad |
| | | | | | | | | | | | | | | 0 | | 100 | 100 | 100 | 100 | | | | |
| 68 | 54 Cali, Gobierno induyente | 5402 Gobierno Inteligente | 5402001 Fortalecimiento Institucional | Traspaso de propiedad a persona indeterminada de remolque y semirremolque | Trámite | Convivencia y seguridad | Gestión del Tránsito y Transporte / Registro Distrital Automotor | MMCS03.03.03.P001 | Atender el 100% las solicitudes de Traspaso de propiedad a persona indeterminada de remolque y semirremolque | Porcentaje de Traspaso de propiedad a persona indeterminada de remolque y semirremolque | % | (V1/V2)*100 | V1 =solicitudes de Traspaso de propiedad a persona indeterminada de remolque y semirremolque atendidas V2 =solicitudes de Traspaso de propiedad a persona indeterminada de remolque y semirremolque radicadas | 109 | | | | | | | 3 | Movilidad | Subsecretaría de Servicios de Movilidad |
| | | | | | | | | | | | | | | 99.1 | 100 | 100 | 100 | 100 | 100 | | | | |
| 69 | 54 Cali, Gobierno induyente | 5402 Gobierno Inteligente | 5402001 Fortalecimiento Institucional | Traspaso de propiedad a persona indeterminada de un vehículo automotor | Trámite | Convivencia y seguridad | Gestión del Tránsito y Transporte / Registro Distrital Automotor | MMCS03.03.03.P001 | Atender el 100% las solicitudes de Traspaso de propiedad a persona indeterminada de un vehículo automotor | Porcentaje de Traspaso de propiedad a persona indeterminada de un vehículo automotor | % | (V1/V2)*100 | V1 = solicitudes de Traspaso de propiedad a persona indeterminada de un vehículo automotor atendidas V2 = solicitudes de Traspaso de propiedad a persona indeterminada de un vehículo automotor radicadas | 3,320 | | | | | | | 1 | Movilidad | Subsecretaría de Servicios de Movilidad |
| | | | | | | | | | | | | | | 98.6 | 100 | 100 | 100 | 100 | 100 | | | | |

| | | | | | | | | | | | | | | |
|---|--|--|--|--|--|--|--|--|--|--|------------------------|-----|--|--|
|  ALCALDÍA DE SANTIAGO DE CALI DIRECCIONAMIENTO ESTRATÉGICO PLANEACIÓN ECONÓMICA Y SOCIAL | MODELO INTEGRADO DE PLANEACIÓN Y GESTIÓN (MIPG) | | | | | | | | | | MEDE01.03.02.P006.F001 | | | |
| | FORMULACIÓN DEL PLAN DE ACCIÓN Indicadores de gestión del organismo (Trámites y Servicios) CUADRO 2F | | | | | | | | | | VERSIÓN | 004 | | |

| ORGANISMO | | | | SECRETARIA DE MOVILIDAD | | | | | | | | | | Periodicidad de los datos: | | | | Trimestral | | Fecha de reporte: | | 18/01/2024 | | Vigencia: | | 2024 | |
|---------------------|-----------------------------------|----------------------|----------------------------------|---|-----------------------|---------------------------------------|---|----------------------------|---|--|---------------------|-------------|--|----------------------------|------|------|-------|------------|------|----------------------|---|--|--|-----------|--|------|--|
| No. | Dimen- sión | Línea estratégica | Programa | Actividad | Trámite o Servicio | Macroproceso | Proceso / Subproceso | Código Procedimiento | Meta de la actividad (Descripción) | Indicador (Descripción) | Unidad de medida | Fórmula | Variables | Línea de base | | | Metas | | | | Tiempo de respuesta legal (días hábiles) | Fuente de información (Dependencia) | Responsable (Reparto administrativo) | | | | |
| | | | | | | | | | | | | | | Valor | 2023 | 2024 | 2025 | 2026 | 2027 | | | | | | | | |
| 69 | 54 Cali, Gobierno induyente | Gobierno Inteligente | Fortalecimiento Institucional | Traspaso de propiedad de un vehículo automotor | Trámite | seguridad | Registro Distrital Automotor | MMCS03.03.03.P001 | persona indeterminada de un vehículo automotor | indeterminada de un vehículo automotor | % | (V1/V2)*100 | V2 =solicitudes de Traspaso de propiedad a persona indeterminada de un vehículo automotor radicadas | 3,370 | 95.8 | 100 | 100 | 100 | 100 | 100 | 3 | Movilidad | Servicios de Movilidad | | | | |
| 70 | 54 Cali, Gobierno induyente | Gobierno Inteligente | 5402 Gobierno Inteligente | Traspaso de propiedad de remolque y semiremolque | Trámite | Convivencia y seguridad | Gestión del Tránsito y Transporte / Registro Distrital Automotor | MMCS03.03.03.P001 | Atender el 100% las solicitudes de Traspaso de propiedad de remolque y semiremolque | Porcentaje de Traspaso de propiedad de remolque y semiremolque | % | (V1/V2)*100 | V1 = solicitudes de Traspaso de propiedad de remolque y semiremolque atendidas | 226 | 95.8 | 100 | 100 | 100 | 100 | 100 | 3 | Movilidad | Subsecretaría de Servicios de Movilidad | | | | |
| | | | | | | | | | | | | | V2 =solicitudes de Traspaso de propiedad de remolque y semiremolque radicadas | 236 | | | | | | | | | | | | | |
| 71 | 54 Cali, Gobierno induyente | Gobierno Inteligente | 5402 Gobierno Inteligente | Traspaso de propiedad de un vehículo automotor | Trámite | Convivencia y seguridad | Gestión del Tránsito y Transporte / Registro Distrital Automotor | MMCS03.03.03.P001 | Atender el 100% las solicitudes de Traspaso de propiedad de un vehículo automotor | Porcentaje de Traspaso de propiedad de un vehículo automotor | % | (V1/V2)*100 | V1 = solicitudes de Traspaso de propiedad de un vehículo automotor atendidas | 76,168 | 98.9 | 100 | 100 | 100 | 100 | 100 | 3 | Movilidad | Subsecretaría de Servicios de Movilidad | | | | |
| | | | | | | | | | | | | | V2 =solicitudes de Traspaso de propiedad de un vehículo automotor radicadas | 77,001 | | | | | | | | | | | | | |
| 72 | 54 Cali, Gobierno induyente | Gobierno Inteligente | 5402 Gobierno Inteligente | Orden de entrega del vehículo inmovilizado | Trámite | Convivencia y seguridad | Gestión del Tránsito y Transporte / Gestión de Infracciones de Tránsito y Transporte | MMCS03.03.05.P001.100 1 | Atender el 100% las solicitudes de Orden de entrega del vehículo inmovilizado | Porcentaje de Orden de entrega del vehículo inmovilizado | % | (V1/V2)*100 | V1 = solicitudes de Orden de entrega del vehículo inmovilizado atendidas | 25,809 | 67.5 | 100 | 100 | 100 | 100 | 100 | 1 | Movilidad | Subsecretaría de Servicios de Movilidad | | | | |
| | | | | | | | | | | | | | V2 =solicitudes de Orden de entrega del vehículo inmovilizado radicadas | 38,246 | | | | | | | | | | | | | |
| 73 | 54 Cali, Gobierno induyente | Gobierno Inteligente | 5402 Gobierno Inteligente | Permiso con formalidades plenas para movilización de carga indivisible, extradimensionada y/o extrapesada. | Trámite | Convivencia y seguridad | Gestión del Tránsito y Transporte / Regulación del Transporte | MMCS03.03.02.P007 | Atender el 100% las solicitudes de Permiso con formalidades plenas para movilización de carga indivisible, extradimensionada y/o extrapesada. | Porcentaje de Permiso con formalidades plenas para movilización de carga indivisible, extradimensionada y/o extrapesada. | % | (V1/V2)*100 | V1 = solicitudes de Permiso con formalidades plenas para movilización de carga indivisible, extradimensionada y/o extrapesada atendidas | 0 | 100 | 100 | 100 | 100 | 100 | 3 | Movilidad | Subsecretaría de Movilidad Sostenible y Seguridad Vial | | | | | |
| | | | | | | | | | | | | | V2 =solicitudes de Permiso con formalidades plenas para movilización de carga indivisible, extradimensionada y/o extrapesada radicadas | 0 | | | | | | | | | | | | | |
| 74 | 54 Cali, Gobierno induyente | Gobierno Inteligente | 5402 Gobierno Inteligente | Plan de manejo de Transito | Trámite | Desarrollo Integral del Territorio | Desarollo Físico / Ordenamiento Vial | MMDI02.02.03.P002 | Atender el 100% las solicitudes de Plan de manejo de Tránsito | Porcentaje de Plan de manejo de Tránsito | % | (V1/V2)*100 | V1 =solicitudes de Plan de manejo de Tránsito atendidos | 548 | 97.3 | 100 | 100 | 100 | 100 | 15 | Movilidad | Subsecretaría de Movilidad Sostenible y Seguridad Vial | | | | | |
| | | | | | | | | | | | | | V2 =solicitudes de Plan de manejo de Tránsito radicados | 563 | | | | | | | | | | | | | |
| Trámite Servicio | | | | | 74 0 | | | | | | | | | | | | | | | | | | | | | | |

| | | | | | | | | | | | | | | | |
|--|--|--|--|--|--|--|--|--|--|--|------------------------|--|-----|--|--|
|  <p>ALCALDIA DE SANTIAGO DE CALI DIRECCIONAMIENTO ESTRATEGICO PLANEACION ECONOMICA Y SOCIAL</p> | <p>MODELO INTEGRADO DE PLANEACIÓN Y GESTIÓN (MIPG)</p> <p>FORMULACIÓN DEL PLAN DE ACCIÓN Indicadores de gestión del organismo (Trámites y Servicios) CUADRO 2F</p> | | | | | | | | | | MEDE01.03.02.P006.F001 | | | | |
| | | | | | | | | | | | VERSIÓN | | 004 | | |

| ORGANISMO | | | | SECRETARIA DE SEGURIDAD Y JUSTICIA | | | | | | | | | | Periodicidad de los datos: | | | Trimestral | | Fecha de reporte: | | 18/01/2024 | Vigencia: | 2024 | |
|-----------|--------------------------------------|-------------------------------------|---|--|-----------------------|----------------------------|---|-------------------------|---|---|---------------------|-------------|--|----------------------------|------|-------|------------|-------|-------------------|-------|--|---|--|--|
| No. | Dimen- sión | Línea estratégica | Programa | Actividad | Trámite o Servicio | Macroproceso | Proceso / Subproceso | Código Procedimiento | Meta de la actividad (Descripción) | Indicador (Descripción) | Unidad de medida | Fórmula | Variables | Línea de base | | | Metas | | | | Tiempo de respuesta legal (días hábles) | Fuente de información (Dependencia) | Responsable (Reparto administrativo) | |
| | | | | | | | | | | | | | | Valor | 2023 | 2024 | 2025 | 2026 | 2027 | | | | | |
| 1 | 54 Calí, Gobierno Induyente | 5402 Gobierno Inteligente. | 5402003 Sistema de la Información y la Infraestructura Tecnológica | Expedir solicitudes de certificados de Residencia | Trámite | Convivencia y Seguridad | Convivencia y Fortalecimiento Social | MMCS03.01.02.P006 | Expedir el 100% de solicitudes de Certificados de residencia | Porcentaje Solicitudes de Certificados de residencia expedidas | % | V1/V2*100 | V1=Solicitudes de certificados de residencia expedidas V2=Solicitudes de certificados de residencia radicadas | 2,873 | | 100.0 | 100.0 | 100.0 | 100.0 | 100.0 | 100.0 | 1 | Secretaría de Seguridad y Justicia | Subsecretaría de Acceso Servicios de Justicia |
| | | | 2,873 | | | | | | | | | | | | | | | | | | | | | |
| 2 | 52 Calí, Solidaria por la Vida | 5201 Distrito Reconciliado | 5201004 Fortalecimiento de Sistemas Locales de Justicia y Penitenciarios | Expedir Autorización para registro Extemporaneo de Defunción | Trámite | Convivencia y Seguridad | Convivencia y Fortalecimiento Social | MMCS03.01.02.P007 | Expedir el 100% de solicitudes de Autorización para registro Extemporaneo de Defunción | Porcentaje de Solicitudes de Autorización para registro Extemporaneo de Defunción expedidas | % | V1/V2*100 | V1=Solicitudes de autorización para registro extemporaneo defuncion expedidas V2=Solicitudes de autorización para registro extemporaneo defuncion radicadas | 133 | | 100.0 | 100.0 | 100.0 | 100.0 | 100.0 | 100.0 | 2 | Secretaría de Seguridad y Justicia | Subsecretaría de Acceso Servicios de Justicia |
| | | | 133 | | | | | | | | | | | | | | | | | | | | | |
| 3 | 54 Calí, Gobierno Induyente | 5402 Gobierno Inteligente. | 5402003 Sistema de la Información y la Infraestructura Tecnológica | Atender solicitudes de autorización para la operación de juegos de azar en la modalidad de rifas | Trámite | Convivencia y Seguridad | Control y mantenimiento del orden público | MMCS03.02.02.P004 | Atender el 100% de solicitudes de Autorización para la operación de juegos de azar en la modalidad de rifas | Porcentaje de solicitudes de Autorización para la operación de juegos de azar en la modalidad de rifas | % | V1/V2*100 | V1=Solicitudes de Autorización para la operación de juegos de azar en la modalidad de rifas atendidas V2=Solicitudes de Autorización para la operación de juegos de azar en la modalidad de rifas radicadas | 15 | | 100.0 | 100.0 | 100.0 | 100.0 | 100.0 | 100.0 | 20 | Secretaría de Seguridad y Justicia | Subsecretaría de Inspeccion Vigilancia y Control |
| | | | 15 | | | | | | | | | | | | | | | | | | | | | |
| 4 | 54 Calí, Gobierno Induyente | 5402 Gobierno Inteligente. | 5402003 Sistema de la Información y la Infraestructura Tecnológica | Atender solicitudes de prorroga de sorteo de rifas | Trámite | Convivencia y Seguridad | Control y mantenimiento del orden público | MMCS03.02.02.P005 | Expedir el 100% de solicitudes de prorroga de rifas | Porcentaje de solicitudes de prorroga de rifas atendidas | % | V1/V2*100 | V1=Solicitudes de prorroga de rifas atendidas V2=Solicitudes de prorroga de rifas radicadas | 2 | | 100.0 | 100.0 | 100.0 | 100.0 | 100.0 | 100.0 | 8 | Secretaría de Seguridad y Justicia | Subsecretaría de Inspeccion Vigilancia y Control |
| | | | 2 | | | | | | | | | | | | | | | | | | | | | |
| 5 | 54 Calí, Gobierno Induyente | 5402 Gobierno Inteligente. | 5402003 Sistema de la Información y la Infraestructura Tecnológica | Atender solicitudes de Matriculas arrendador | Trámite | Convivencia y Seguridad | Control y mantenimiento del orden público | MMCS03.02.02.P006 | Atender el 100% de solicitudes de Matricula de arrendadores | Porcentaje de solicitudes de Matricula arrendadores atendidas | % | V1/V2*100 | V1=Solicitudes de matricula de arrendadores atendidas V2=Solicitudes de matriculas arrendadores radicadas | 124 | | 100.0 | 100.0 | 100.0 | 100.0 | 100.0 | 100.0 | 8 | Secretaría de Seguridad y Justicia | Subsecretaría de Inspeccion Vigilancia y Control |
| | | | 124 | | | | | | | | | | | | | | | | | | | | | |
| 6 | 54 Calí, Gobierno Induyente | 5402 Gobierno Inteligente. | 5402003 Sistema de la Información y la Infraestructura Tecnológica | Atender solicitudes de cancelación de la matricula de arrendadores | Trámite | Convivencia y Seguridad | Control y mantenimiento del orden público | MMCS03.02.02.P007 | Atender el 100% de solicitudes de Cencalacion de matricula de arrendadores | Porcentaje de solicitudes de Cancelacion de matricula de arrendadores atendidas | % | V1/V2*100 | V1=Solicitudes de Cancelacion de matricula de arrendadores atendidas V2=Solicitudes de Cancelacion de matricula de arrendadores radicadas | 0 | | 100.0 | 100.0 | 100.0 | 100.0 | 100.0 | 100.0 | 8 | Secretaría de Seguridad y Justicia | Subsecretaría de Inspeccion Vigilancia y Control |
| | | | 0 | | | | | | | | | | | | | | | | | | | | | |
| 7 | 54 Calí, Gobierno Induyente | 5402 Gobierno Inteligente. | 5402003 Sistema de la Información y la Infraestructura Tecnológica | Atender solicitudes de supervisión delegado de sorteos y concursos | Trámite | Convivencia y Seguridad | Control y mantenimiento del orden público | MMCS03.02.02.P008 | Atender el 100% de solicitudes de supervisión delegado de sorteos y concursos | Porcentaje de solicitudes de supervisión delegado de sorteos y concursos | % | V1/V2*100 | V1=Solicitudes de supervisión delegado de sorteos y concursos V2=Solicitudes de supervisión delegado de sorteos y concursos radicadas | 206 | | 100.0 | 100.0 | 100.0 | 100.0 | 100.0 | 100.0 | 1 | Secretaría de Seguridad y Justicia | Subsecretaría de Inspeccion Vigilancia y Control |
| | | | 206 | | | | | | | | | | | | | | | | | | | | | |
| 8 | 54 Calí, Gobierno Induyente | 5402 Gobierno Inteligente. | 5402003 Sistema de la Información y la Infraestructura Tecnológica | Atender solicitudes de concepto previo favorable para la realización de juegos de suerte y azar localizados | Trámite | Convivencia y Seguridad | Control y mantenimiento del orden público | MMCS03.02.02.P009 | Atender el 100% de solicitudes de solicitudes de concepto previo favorable para la realización de juegos de suerte y azar localizados | Porcentaje de solicitudes de concepto para la realización de juegos de suerte y azar localizados atendidos | % | V1/V2*100 | V1=solicitudes de concepto para la realización de juegos de suerte y azar localizadosatendidas V2=solicitudes de concepto para la realización de juegos de suerte y azar localizados radicadas | 35 | | 100.0 | 100.0 | 100.0 | 100.0 | 100.0 | 100.0 | 8 | Secretaría de Seguridad y Justicia | Subsecretaría de Inspeccion Vigilancia y Control |
| | | | 35 | | | | | | | | | | | | | | | | | | | | | |
| 9 | 54 Calí, Gobierno Induyente | 5402 Gobierno Inteligente. | 5402003 Sistema de la Información y la Infraestructura Tecnológica | Expedir los Certificados de Permiso de Ocupación. | Trámite | Convivencia y Seguridad | Control a Construcciones | MMCS03.02.03.P010 | Expedir el 100% de solicitudes de Certificados de Permiso de Ocupación radicadas. | Porcentaje de Certificados de Permiso de Ocupación expedidos. | % | (V1/V2)*100 | V1= Certificados de Permiso de Ocupación expedidos. V2= Solicitudes de Certificados de Permiso de Ocupación radicadas | 0 | | 100.0 | 100.0 | 100.0 | 100.0 | 100.0 | 100.0 | 15 | Secretaría de Seguridad y Justicia | Subsecretaría de de Inspeccion, Vigilancia y Control |
| | | | 0 | | | | | | | | | | | | | | | | | | | | | |
| 10 | 52 Calí, Solidaria por la Vida | 5203 Territorios para la Vida | 5203007 Espacio Público para la Integración Socio- Ecológica | Atender solicitudes de licencias temporales para venta en espacio publico | Trámite | Convivencia y Seguridad | Control y mantenimiento del orden público | MMCS03.02.04.P003 | Atender el 100% de solicitudes de licencia temporal para venta en espacio publico | Porcentaje de solicitudes de licencia temporal para venta en espacio publico atendidas | % | V1/V2*100 | V1=Solicitudes de licencia temporal para venta en espacio publico atendidas V2=Solicitudes de licencia temporal para venta en espacio publico radicadas | 1,716 | | 100.0 | 100.0 | 100.0 | 100.0 | 100.0 | 100.0 | 15 | Secretaría de Seguridad y Justicia | Subsecretaría de Inspeccion Vigilancia y Control |
| | | | 1,716 | | | | | | | | | | | | | | | | | | | | | |

| | | | | | | | | | | | | | | | |
|---|--|--|--|--|--|--|--|--|--|--|------------------------|--|-----|--|--|
|  ALCALDIA DE SANTIAGO DE CALI DIRECCIONAMIENTO ESTRATEGICO PLANEACION ECONOMICA Y SOCIAL | MODELO INTEGRADO DE PLANEACIÓN Y GESTIÓN (MIPG) FORMULACIÓN DEL PLAN DE ACCIÓN Indicadores de gestión del organismo (Trámites y Servicios) CUADRO 2F | | | | | | | | | | MEDE01.03.02.P006.F001 | | | | |
| | | | | | | | | | | | VERSIÓN | | 004 | | |

| ORGANISMO | | | SECRETARIA DE SEGURIDAD Y JUSTICIA | | | | | | | | | | Periodicidad de los datos: | | | Trimestral | Fecha de reporte: | 18/01/2024 | Vigencia: | 2024 | | | |
|-----------|---|---|--|--|-----------------------|----------------------------|---|-------------------------|---|---|---------------------|-----------|--|---------------|-------|------------|-------------------|------------|-----------|------|---|---|--|
| No. | Dimen- sión | Línea estratégica | Programa | Actividad | Trámite o Servicio | Macroproceso | Proceso / Subproceso | Código Procedimiento | Meta de la actividad (Descripción) | Indicador (Descripción) | Unidad de medida | Fórmula | Variables | Línea de base | | | Metas | | | | Tiempo de respuesta legal (días hábiles) | Fuente de información (Dependencia) | Responsable (Reparto administrativo) |
| | | | | | | | | | | | | | | Valor | 2023 | 2024 | 2025 | 2026 | 2027 | | | | |
| 11 | 54 Cali, Gobierno Induyente | 5402 Gobierno Inteligente. | 5402003 Sistema de la Información y la Infraestructura Tecnológica | Atender solicitudes de certificados de existencia y representación legal de personaería jurídica | Servicio | Convivencia y Seguridad | Control y mantenimiento del orden público | MMCS03.02.05.P002 | Atender el 100% de solicitudes de Certificación sobre existencia y representación legal de personaería jurídica | Porcentaje de solicitudes de Certificados de existencia y representación legal de personaería jurídica atendidos | % | V1/V2*100 | V1=Solicitudes de Certificados de existencia y representación legal de personaería jurídica atendidas | 2,674 | | | | | | | 15 | Secretaría de Seguridad y Justicia | Subsecretaría de Inspección Vigilancia y Control |
| | | | | | | | | | | | | | | 2,674 | 100.0 | 100.0 | 100.0 | 100.0 | 100.0 | | | | |
| 12 | 54 Cali, Gobierno Induyente | 5402 Gobierno Inteligente. | 5402003 Sistema de la Información y la Infraestructura Tecnológica | Atender solicitudes de inscripción de la propiedad horizontal | Trámite | Convivencia y Seguridad | Control y mantenimiento del orden público | MMCS03.02.05.P003 | Atender el 100% de solicitudes de Registro de Inscripción de la propiedad horizontal | Porcentaje de solicitudes de de Inscripción de la propiedad horizontal atendidas | % | V1/V2*100 | V1=Solicitudes de Inscripción de la propiedad horizontal atendidas | 32 | | | | | | | 10 | Secretaría de Seguridad y Justicia | Subsecretaría de Inspección Vigilancia y Control |
| | | | | | | | | | | | | | | 32 | 100.0 | 100.0 | 100.0 | 100.0 | 100.0 | | | | |
| 13 | 54 Cali, Gobierno Induyente | 5402 Gobierno Inteligente. | 5402003 Sistema de la Información y la Infraestructura Tecnológica | Atender solicitudes inscripción o cambio del representante legal y/o revisor fiscal de la propiedad horizontal | Trámite | Convivencia y Seguridad | Control y mantenimiento del orden público | MMCS03.02.05.P004 | Atender el 100% de solicitudes de inscripción o cambio del representante legal y/o revisor fiscal de la propiedad horizontal | Porcentaje de solicitud de inscripción o cambio del representante legal y/o revisor fiscal de la propiedad horizontal atendidas | % | V1/V2*100 | V1=solicitud de inscripción o cambio del representante legal y/o revisor fiscal de la propiedad horizontal atendidas | 579 | | | | | | | 10 | Secretaría de Seguridad y Justicia | Subsecretaría de Inspección Vigilancia y Control |
| | | | | | | | | | | | | | | 579 | 100.0 | 100.0 | 100.0 | 100.0 | 100.0 | | | | |
| 14 | 54 Cali, Gobierno Induyente | 5402 Gobierno Inteligente. | 5402003 Sistema de la Información y la Infraestructura Tecnológica | Atender solicitudes de registro de extinción de la propiedad horizontal | Trámite | Convivencia y Seguridad | Control y mantenimiento del orden público | MMCS03.02.05.P005 | Atender el 100% de solicitudes de Registro de extinción de la propiedad horizontal | Porcentaje de solicitudes de Registro de extinción de la propiedad horizontal atendidas | % | V1/V2*100 | V1=Solicitudes de Registro de extinción de la propiedad horizontal atendidas | 0 | | | | | | | 15 | Secretaría de Seguridad y Justicia | Subsecretaría de Inspección Vigilancia y Control |
| | | | | | | | | | | | | | | 0 | | 100.0 | 100.0 | 100.0 | 100.0 | | | | |
| 15 | 51 Cali, Inteligente para la Vida. | 5105 Economía Solidaria y Defensa del Bien Colectivo | 5105003 Defensa del Consumidor | Atender solicitud de registro previo para el funcionamiento de los parques de diversiones, atracciones y dispositivos de entretenimiento | Trámite | Convivencia y Seguridad | Control y mantenimiento del orden público | MMC03.02.07.P001 | Atender el 100% de solicitudes de registro previo para el funcionamiento de los parques de diversiones, atracciones y dispositivos de entretenimiento | Porcentaje de solicitudes de registro previo para el funcionamiento de parques de diversiones, atracciones y dispositivos de entretenimiento atendidos | % | V1/V2*100 | V1=Solicitudes de registro previo para el funcionamiento de parques de diversiones, atracciones y dispositivos de entretenimiento atendidos | 3 | | | | | | | 60 | Secretaría de Seguridad y Justicia | Subsecretaría de Inspección Vigilancia y Control |
| | | | | | | | | | | | | | | 3 | 100.0 | 100.0 | 100.0 | 100.0 | 100.0 | | | | |
| 16 | 51 Cali, Inteligente para la Vida. | 5105 Economía Solidaria y Defensa del Bien Colectivo | 5105003 Defensa del Consumidor | Atender solicitudes de reconocimiento de escenarios habilitados y permiso para realización de espectáculos publicos de artes escénicas | Trámite | Convivencia y Seguridad | Control y mantenimiento del orden público | MMC03.02.07.P002 | Atender el 100% de solicitudes de reconocimiento de escenarios habilitados y permiso para realización de espectáculos publicos de artes escénicas | Porcentaje de solicitudes de reconocimiento de escenarios habilitados y permiso para realización de espectáculos publicos de artes escénicas atendidos | % | V1/V2*100 | V1=Solicitudes de reconocimiento de escenarios habilitados y permiso para realización de espectáculos publicos de artes escénicas atendidas | 0 | | | | | | | 30 | Secretaría de Seguridad y Justicia | Subsecretaría de Inspección Vigilancia y Control |
| | | | | | | | | | | | | | | 0 | | 100.0 | 100.0 | 100.0 | 100.0 | | | | |


| | | | | | | | | | | | | | | |
|--|--|--|--|--|--|--|--|--|--|--|------------------------|--|-----|--|
|  <p>ALCALDIA DE SANTIAGO DE CALI DIRECCIONAMIENTO ESTRATEGICO PLANEACION ECONOMICA Y SOCIAL</p> | <p>MODELO INTEGRADO DE PLANEACIÓN Y GESTIÓN (MIPG)</p> <p>FORMULACIÓN DEL PLAN DE ACCIÓN Indicadores de gestión del organismo (Trámites y Servicios) CUADRO 2F</p> | | | | | | | | | | MEDE01.03.02.P006.F001 | | | |
| | | | | | | | | | | | VERSIÓN | | 004 | |

| ORGANISMO | | | | SECRETARIA DE SEGURIDAD Y JUSTICIA | | | | | | | | | | Periodicidad de los datos: | | | | Trimestral | | Fecha de reporte: | | 18/01/2024 | | Vigencia: | | 2024 | |
|-----------|---|---|--------------------------------------|--|-----------------------|----------------------------|---|-------------------------|---|--|---------------------|-----------|---|----------------------------|-------|-------|-------|------------|-------|-------------------|---|---|--|-----------|--|------|--|
| No. | Dimen- sión | Línea estratégica | Programa | Actividad | Trámite o Servicio | Macroproceso | Proceso / Subproceso | Código Procedimiento | Meta de la actividad (Descripción) | Indicador (Descripción) | Unidad de medida | Fórmula | Variables | Línea de base | | | Metas | | | | Tiempo de respuesta legal (días hábiles) | Fuente de información (Dependencia) | Responsable (Reparto administrativo) | | | | |
| | | | | | | | | | | | | | | Valor | 2023 | 2024 | 2025 | 2026 | 2027 | | | | | | | | |
| 17 | 51 Cali, Inteligente para la Vida. | 5105 Economía Solidaria y Defensa del Bien Colectivo | 5105003 Defensa del Consumidor | Atender solicitudes de Permiso para demostraciones públicas de pólvora, artículos pirotécnicos o fuegos artificiales | Trámite | Convivencia y Seguridad | Control y mantenimiento del orden público | MMC03.02.07.P003 | Atender el 100% de solicitudes de Permiso para demostraciones públicas de pólvora, artículo pirotécnicos o fuegos artificiales | Porcentaje de solicitudes de Permiso para demostraciones públicas de pólvora, artículo pirotécnicos o fuegos artificiales | % | V1/V2*100 | V1=Solicitudes de Permiso para demostraciones públicas de pólvora, artículo pirotécnicos o fuegos artificiales atendidas | 12 | | | | | | | 15 | Secretaría de Seguridad y Justicia | Subsecretaría de Inspección Vigilancia y Control | | | | |
| | | | | | | | | | | | | | | 12 | 100.0 | 100.0 | 100.0 | 100.0 | 100.0 | | | | | | | | |
| 18 | 51 Cali, Inteligente para la Vida. | 5105 Economía Solidaria y Defensa del Bien Colectivo | 5105003 Defensa del Consumidor | Atender solicitudes de permisos de espectáculos públicos diferentes a las artes escénicas | Trámite | Convivencia y Seguridad | Control y mantenimiento del orden público | MMC03.02.07.P004 | Atender el 100% de solicitudes de Permisos espectáculos públicos diferentes a las artes escénicas | Porcentaje de solicitudes de permisos espectáculos públicos diferentes a las artes escénicas atendidos | % | V1/V2*100 | V1=Solicitudes de permisos para espectáculos públicos diferentes a las artes escénicas atendidas | 327 | | | | | | | 15 | Secretaría de Seguridad y Justicia | Subsecretaría de Inspección Vigilancia y Control | | | | |
| | | | | | | | | | | | | | | 327 | 100.0 | 100.0 | 100.0 | 100.0 | 100.0 | | | | | | | | |
| 19 | 51 Cali, Inteligente para la Vida. | 5105 Economía Solidaria y Defensa del Bien Colectivo | 5105003 Defensa del Consumidor | Atender solicitudes de permisos para espectáculos públicos de artes escénicas en escenarios no habilitados | Trámite | Convivencia y Seguridad | Control y mantenimiento del orden público | MMC03.02.07.P005 | Atender el 100% de solicitudes de permisos para espectáculos públicos de artes escénicas escenario no habilitados | Porcentaje de solicitudes de permisos para espectáculos públicos de artes escénicas en escenarios no habilitados atendidos | % | V1/V2*100 | V1=Solicitudes de permisos para para espectáculos públicos de artes escénicas en escenarios no habilitados atendidas | 201 | | | | | | | 20 | Secretaría de Seguridad y Justicia | Subsecretaría de Inspección Vigilancia y Control | | | | |
| | | | | | | | | | | | | | | 201 | 100.0 | 100.0 | 100.0 | 100.0 | 100.0 | | | | | | | | |
| | | | | Trámite Servicio | 18 1 | | | | | | | | | | | | | | | | | | | | | | |


| | | | | | | | | | | | | | | |
|---|--|--|--|--|--|--|--|--|--|--|------------------------|--|-----|--|
|  ALCALDIA DE SANTIAGO DE CALI DIRECCIONAMIENTO ESTRATEGICO PLANEACION ECONOMICA Y SOCIAL | MODELO INTEGRADO DE PLANEACIÓN Y GESTIÓN (MIPG) | | | | | | | | | | MEDE01.03.02.P006.F001 | | | |
| | FORMULACIÓN DEL PLAN DE ACCIÓN Indicadores de gestión del organismo (Trámites y Servicios) CUADRO 2F | | | | | | | | | | VERSIÓN | | 004 | |

| ORGANISMO | | | | SECRETARIA DEL DEPORTE Y LA RECREACIÓN | | | | | | | | | | Periodicidad de los datos: | | | Trimestral | Fecha de reporte: | 18/01/2024 | Vigencia: | 2024 | | | |
|-----------|--|--|--|---|-----------------------|-------------------|-------------------------------------|-------------------------|---|---|---------------------|-------------|--|----------------------------|------|-------|------------|-------------------|------------|-----------|--|---|---|--|
| No. | Dimen- sión | Línea estratégica | Programa | Actividad | Trámite o Servicio | Macroproceso | Proceso / Subproceso | Código Procedimiento | Meta de la actividad (Descripción) | Indicador (Descripción) | Unidad de medida | Fórmula | Variables | Línea de base | | | Metas | | | | | Tiempo de respuesta legal (días hábiles) | Fuente de información (Dependencia) | Responsable (Reparto administrativo) |
| | | | | | | | | | | | | | | Valor | 2023 | 2024 | 2025 | 2026 | 2027 | | | | | |
| 1 | 51 Cali, Inteligente para la Vida | 5104 Empleabilidad y Emprendimiento | 5104002 Fortalecimiento al Emprendimiento Empresarial y Social | Expedir el reconocimiento deportivo a Clubes deportivos, clubes promotores y clubes pertenecientes a entidades no deportivas | Trámite | Desarrollo Social | Servicio de Deporte y Recreación | MMDS01.04.P008 | Expedir el 100% de las solicitudes de reconocimiento deportivo de Clubes deportivos, clubes promotores y clubes pertenecientes a entidades no deportivas radicadas | Porcentaje de reconocimientos deportivos de Clubes deportivos, clubes promotores y clubes pertenecientes a entidades no deportivas expedidas | % | (V1/V2)*100 | V1 = solicitudes de reconocimiento deportivo a clubes deportivos, clubes promotores y clubes pertenecientes a entidades no deportivas expedidas V2 = Solicitudes de Reconocimiento deportivo a clubes deportivos, clubes promotores y clubes pertenecientes a entidades no deportivas radicadas | 134 | 95.0 | 100.0 | 100.0 | 100.0 | 100.0 | 15 | Secretaría del Deporte y la Recreación | Subsecretaría de Fomento | | |
| | | | | | | | | | | | | | | 141 | | | | | | | | | | |
| 2 | 51 Cali, Inteligente para la Vida | 5104 Empleabilidad y Emprendimiento | 5104002 Fortalecimiento al Ecosistema del Emprendimiento Empresarial y Social | Atender las solicitudes de disolución y liquidación de clubes deportivos, clubes promotores y clubes pertenecientes a entidades no deportivas | Trámite | Desarrollo Social | Servicio de Deporte y Recreación | MMDS01.04.P008 | Atender el 100% de las solicitudes de disolución y liquidación de Clubes Deportivos, clubes promotores y clubes pertenecientes a entidades no deportivas radicadas | Porcentaje de solicitudes de disolución y liquidación de Clubes Deportivos, clubes promotores y clubes pertenecientes a entidades no deportivas atendidas | % | (V1/V2)*100 | V1 = Solicitudes de disolución y liquidación de Clubes Deportivos, clubes promotores y clubes pertenecientes a entidades no deportivas atendidas V2 = Solicitudes de formalización de la disolución y liquidación de Clubes Deportivos y Promotores radicadas | 0 | | 100.0 | 100.0 | 100.0 | 100.0 | 15 | Secretaría del Deporte y la Recreación | Subsecretaría de Fomento | | |
| | | | | | | | | | | | | | | 0 | | | | | | | | | | |
| 3 | 52 Cali, Solidaria por la Vida | 5203 Territorios para la Vida | 5203008 Equipamientos para el Desarrollo y el Bienestar | Atender las solicitudes de préstamo a terceros o aprovechamiento de uso de escenarios deportivos, para realización de eventos deportivos o de artes escénicas | Servicio | Desarrollo Social | Servicio de Deporte y Recreación | MMDS01.04.P007 | Atender el 100% de las solicitudes de préstamo o aprovechamiento de uso de escenarios deportivos, para realización de eventos deportivos o de artes escénicas radicadas. | Porcentaje de solicitudes de préstamo o aprovechamiento de uso de escenarios deportivos, para realización de eventos deportivos o de artes escénicas atendidas | % | (V1/V2)*100 | V1 = Solicitudes de préstamo o aprovechamiento de uso de escenarios deportivos, para realización de eventos deportivos o de artes escénicas atendidas V2 = Solicitudes de préstamo o aprovechamiento de uso de escenarios deportivos, para realización de eventos deportivos o de artes escénicas radicadas | 94 | 98.9 | 100.0 | 100.0 | 100.0 | 100.0 | 15 | Secretaría de Deporte y Recreación | Unidad de Apoyo a la Gestión | | |
| | | | | | | | | | | | | | | 95 | | | | | | | | | | |

Trámite 2
Servicio 1


| | | | | | | | | | | | | |
|--|--|--|--|--|--|--|--|--|--|--|------------------------|-----|
|  <p>ALCALDÍA DE SANTIAGO DE CALI DIRECCIONAMIENTO ESTRATÉGICO PLANEACIÓN ECONOMICA Y SOCIAL</p> | <p>MODELO INTEGRADO DE PLANEACIÓN Y GESTIÓN (MIPG)</p> <p>FORMULACIÓN DEL PLAN DE ACCIÓN Indicadores de gestión del organismo (Trámites y Servicios) CUADRO 2F</p> | | | | | | | | | | MEDE01.03.02.P006.F001 | |
| | | | | | | | | | | | VERSIÓN | 004 |

| ORGANISMO | | | SECRETARÍA DE DESARROLLO TERRITORIAL Y PARTICIPACIÓN CIUDADANA | | | | | | | | | | | Periodicidad de los datos: | | | Trimestral | | Fecha de reporte: | | 18/01/2024 | Vigencia: | 2024 | |
|-----------|----------------|-----------------------------|--|-------------------------------------|--|--------------|-------------------------|---|---------------------------------------|---|---------------------|-------------|---|----------------------------|-------|-------|------------|-------|-------------------|--|---|---|---|--|
| No. | Dimen- sión | Línea estratégica | Programa | Actividad | Trámite o Servicio | Macroproceso | Proceso / Subproceso | Código Procedimiento | Meta de la actividad (Descripción) | Indicador (Descripción) | Unidad de medida | Fórmula | Variables | Línea de base | | | Metas | | | | Tiempo de respuesta legal (días hábiles) | Fuente de información (Dependencia) | Responsable (Reparto administrativo) | |
| | | | | | | | | | | | | | | Valor | 2023 | 2024 | 2025 | 2026 | 2027 | | | | | |
| 1 | 54 | Calí, Gobierno Induyente | 5403 Ciudadanía Activa y Gobernanza | 5403001 Ciudadanía Empoderada | Certificación de la Personería Jurídica y Representación Legal de las Organizaciones Comunales de Primero y Segundo Grado. | Trámite | Participación Social | Participación Ciudadana y gestión comunitaria / Organización Comunitaria y social | MMPS.04.01.P003 | Expedir el 100% de las certificaciones de personería jurídicas y representación legal de los organismos de acción comunal de primero y segundo grado | % | (V1/V2)*100 | V1 = Certificaciones de personería jurídica y representación legal de los organismos de acción comunal de primero y segundo grado expedidas. V2 = Solicitudes Certificaciones de personería jurídica y representación legal de los organismos de acción comunal de primero y segundo grado radicadas. | 280 | | | | | | | 15 | Secretaría de Desarrollo Territorial y Participación Ciudadana | Subsecretaría de Promoción y Fortalecimiento de la Participación | |
| | | | | | | | | | | | | | | 97.9 | 100.0 | 100.0 | 100.0 | 100.0 | 100.0 | | | | | |
| 2 | 54 | Calí, Gobierno Induyente | 5403 Ciudadanía Activa y Gobernanza | 5403001 Ciudadanía Empoderada | Reconocimiento de personería jurídica de los organismos de acción comunal de primero y segundo grado. | Trámite | Participación Social | Participación Ciudadana y gestión comunitaria / Organización Comunitaria y social | MMPS.04.01.P003 | Atender el 100% de las solicitudes de Reconocimiento de personería jurídica de los organismos de acción comunal de primero y segundo grado. | % | (V1/V2)*100 | V1 = Solicitudes de Reconocimiento de personería jurídica de los organismos de acción comunal de primero y segundo grado atendidas V2 = Slicitudes de Reconocimiento de personería jurídica de los organismos de acción comunal de primero y segundo grado radicadas. | 10 | | | | | | | 15 | Secretaría de Desarrollo Territorial y Participación Ciudadana | Subsecretaría de Promoción y Fortalecimiento de la Participación | |
| | | | | | | | | | | | | | | 100.0 | 100.0 | 100.0 | 100.0 | 100.0 | 100.0 | | | | | |
| 3 | 54 | Calí, Gobierno Induyente | 5403 Ciudadanía Activa y Gobernanza | 5403001 Ciudadanía Empoderada | Inscripción o Reforma de Estatutos de las Organizaciones Comunales de Primero y Segundo Grado. | Trámite | Participación Social | Participación Ciudadana y gestión comunitaria / Organización Comunitaria y social | MMPS.04.01.P003 | Atender el 100% de las solicitudes de Inscripción o reforma de estatutos de las organizaciones comunales de primero y segundo grado | % | (V1/V2)*100 | V1 = Solicitudes de Inscripción o reforma de estatutos de las organizaciones comunales de primero y segundo grado atendidas. V2 = Solicitudes de Inscripción o reforma de estatutos de las organizaciones comunales de primero y segundo grado radicadas. | 12 | | | | | | | 15 | Secretaría de Desarrollo Territorial y Participación Ciudadana | Subsecretaría de Promoción y Fortalecimiento de la Participación | |
| | | | | | | | | | | | | | | 100.0 | 100.0 | 100.0 | 100.0 | 100.0 | 100.0 | | | | | |
| 4 | 54 | Calí, Gobierno Induyente | 5403 Ciudadanía Activa y Gobernanza | 5403001 Ciudadanía Empoderada | Inscripción de Dignatarios de las Organizaciones Comunales de Primero y Segundo Grado. | Trámite | Participación Social | Participación Ciudadana y gestión comunitaria / Organización Comunitaria y social | MMPS.04.01.P003 | Atender el 100% de las solicitudes de Inscripción de Dignatarios de las Organizaciones Comunales de Primero y Segundo Grado | % | (V1/V2)*100 | V1 = Solicitudes de Inscripción de Dignatarios de las Organizaciones Comunales de Primero y Segundo Grado atendidas. V2 = Solicitudes de Inscripción de Dignatarios de las Organizaciones Comunales de Primero y Segundo Grado radicadas. | 118 | | | | | | | 15 | Secretaría de Desarrollo Territorial y Participación Ciudadana | Subsecretaría de Promoción y Fortalecimiento de la Participación | |
| | | | | | | | | | | | | | | 97.5 | 100.0 | 100.0 | 100.0 | 100.0 | 100.0 | | | | | |
| 5 | 54 | Calí, Gobierno Induyente | 5403 Ciudadanía Activa y Gobernanza | 5403001 Ciudadanía Empoderada | Apertura y Registro de Libros de las Organizaciones Comunales de Primero y Segundo Grado. | Trámite | Participación Social | Participación Ciudadana y gestión comunitaria / Organización Comunitaria y social | MMPS.04.01.P003 | Atender el 100% de las solicitudes de Apertura y Registro de Libros de las Organizaciones Comunales de Primero y Segundo Grado | % | (V1/V2)*100 | V1 = Solicitudes de Apertura y Registro de Libros de las Organizaciones Comunales de Primero y Segundo Grado atendidas. V2 = Solicitudes de Apertura y Registro de Libros de las Organizaciones Comunales de Primero y Segundo Grado radicadas. | 206 | | | | | | | 15 | Secretaría de Desarrollo Territorial y Participación Ciudadana | Subsecretaría de Promoción y Fortalecimiento de la Participación | |
| | | | | | | | | | | | | | | 99.0 | 100.0 | 100.0 | 100.0 | 100.0 | 100.0 | | | | | |
| | | | | | | | | | | | | | | | 208 | | | | | | | | | |

|  ALCALDÍA DE SANTIAGO DE CALI DIRECCIONAMIENTO ESTRATEGICO PLANEACION ECONOMICA Y SOCIAL | | | | MODELO INTEGRADO DE PLANEACIÓN Y GESTIÓN (MIPG) FORMULACIÓN DEL PLAN DE ACCIÓN Indicadores de gestión del organismo (Trámites y Servicios) CUADRO 2F | | | | | | | | | | MEDE01.03.02.P006.F001 | | | | | | | | | | | |
|---|-----------------------------------|---|-------------------------------------|--|-----------------------|----------------------|---|-------------------------|--|---|---------------------|-------------|-----------|----------------------------|-------|------------|-------|----------------------|-------|------------|---|---|---|------|--|
| | | | | | | | | | | | | | | VERSIÓN | | 004 | | | | | | | | | |
| ORGANISMO | | | | SECRETARÍA DE DESARROLLO TERRITORIAL Y PARTICIPACIÓN CIUDADANA | | | | | | | | | | Periodicidad de los datos: | | Trimestral | | Fecha de reporte: | | 18/01/2024 | | Vigencia: | | 2024 | |
| No. | Dimen- sión | Línea estratégica | Programa | Actividad | Trámite o Servicio | Macroproceso | Proceso / Subproceso | Código Procedimiento | Meta de la actividad (Descripción) | Indicador (Descripción) | Unidad de medida | Fórmula | Variables | Línea de base | | Metas | | | | | Tiempo de respuesta legal (días hábiles) | Fuente de información (Dependencia) | Responsable (Reparto administrativo) | | |
| | | | | | | | | | | | | | | Valor | 2023 | 2024 | 2025 | 2026 | 2027 | | | | | | |
| 6 | 54 Cali, Gobierno Induyente | 5403 Ciudadanía Activa y Gobernanza | 5403001 Ciudadanía Empoderada | Cancelación de la personería jurídica de las organizaciones comunales de primero y segundo grado | Trámite | Participación Social | Participación Ciudadana y gestión comunitaria / Organización Comunitaria y social | MMPS.04.01.P003 | Atender el 100% de las solicitudes de Cancelación de la personería jurídica de las organizaciones comunales de primero y segundo grado | Porcentaje de solicitudes de Cancelación de la personería jurídica de las organizaciones comunales de primero y segundo grado | % | (V1/V2)*100 | | 1 | | | | | | | 15 | Secretaría de Desarrollo Territorial y Participacion Ciudadana | Subsecretaría de Promoción y Fortalecimiento de la Participación | | |
| | | | | | | | | | | | | | | | 100.0 | 100.0 | 100.0 | 100.0 | 100.0 | | | | | | |
| | | | | | | | | | | | | | | 1 | | | | | | | | | | | |
| | | | | | Trámite | | | | | | | | | | | | | | | | | | | | |
| | | | | | Servicio | | | | | | | | | | | | | | | | | | | | |

| | | | | | | | | | | | | | |
|---|--|--|--|--|--|--|--|--|--|--|------------------------|-----|--|
|  ALCALDIA DE SANTIAGO DE CALI DIRECCIONAMIENTO ESTRATEGICO PLANEACION ECONOMICA Y SOCIAL | MODELO INTEGRADO DE PLANEACIÓN Y GESTIÓN (MIPG) FORMULACIÓN DEL PLAN DE ACCIÓN Indicadores de gestión del organismo (Trámites y Servicios) CUADRO 2F | | | | | | | | | | MEDE01.03.02.P006.F001 | | |
| | | | | | | | | | | | VERSIÓN | 004 | |

| ORGANISMO | | | | UNIDAD ADMINISTRATIVA ESPECIAL DE GESTIÓN DE BIENES Y SERVICIOS | | | | | | | | | Periodicidad de los datos: | | Trimestral | | Fecha de reporte: | 18/01/2024 | Vigencia: | 2024 | | | |
|-----------|----------------------------|---|--------------------------------------|---|--------------------|---------------------------------|--|----------------------|--|---|------------------|-------------|--|---------------|------------|-------|-------------------|------------|-----------|------|--|---|---|
| No. | Dimen-sión | Línea estratégica | Programa | Actividad | Trámite o Servicio | Macroproceso | Proceso / Subproceso | Código Procedimiento | Meta de la actividad (Descripción) | Indicador (Descripción) | Unidad de medida | Fórmula | Variables | Línea de base | | | Metas | | | | Tiempo de respuesta legal (días hábiles) | Fuente de información (Dependencia) | Responsable (Reparto administrativo) |
| | | | | | | | | | | | | | | Valor | 2023 | 2024 | 2025 | 2026 | 2027 | | | | |
| 1 | 54 Cali Gobierno Induyente | 5401 Transición hacia distrito especial | 5401001 Implementación Cali Distrito | Atender las Solicitudes de Incorporación y entrega de las áreas de cesión a favor del municipio | Trámite | Gestión Jurídico Administrativo | Administración de Bienes Inmuebles, Muebles y Automotores / Administración de Bienes Inmuebles | MAJA01.03.03.P024 | Atender el 100% de las solicitudes de incorporación y entrega de áreas de cesión a favor del Distrito | Porcentaje de solicitudes incorporación y entrega de áreas | % | (V1/V2)*100 | V1 = Solicitudes de incorporación y entrega de áreas en cesión atendidas V2 = Solicitudes de incorporación y entrega de áreas en cesión radicadas | 17 | | | | | | | 30.00 | Unidad Administrativa Especial de Gestión de Bienes y Servicios | Unidad Administrativa Especial de Gestión de Bienes y Servicios |
| | | | | | | | | | | | | | | 100.0 | 100.0 | 100.0 | 100.0 | 100.0 | 100.0 | | | | |
| 2 | 54 Cali Gobierno Induyente | 5401 Transición hacia distrito especial | 5401001 Implementación Cali Distrito | Atender las Solicitudes de compensación de áreas en cesión a favor del municipio | Trámite | Gestión Jurídico Administrativo | Administración de Bienes Inmuebles, Muebles y Automotores / Administración de Bienes Inmuebles | MAJA01.03.03.P025 | Atender el 100% de las solicitudes de Compensación de áreas en cesión entre el Distrito de Santiago de Cali y particulares | Porcentaje de solicitudes atendidas de Compensación de las áreas de cesión a favor del Distrito de Santiago de Cali | % | (V1/V2)*100 | V1 = Número de Solicitudes de Compensación de las áreas de cesión a favor del Distrito atendidas. V2 = Número de Solicitudes de Compensación de las áreas de cesión a favor del Distrito radicadas. | 4 | | | | | | | 30.00 | Unidad Administrativa Especial de Gestión de Bienes y Servicios | Unidad Administrativa Especial de Gestión de Bienes y Servicios |
| | | | | | | | | | | | | | | 100.0 | 100.0 | 100.0 | 100.0 | 100.0 | 100.0 | | | | |
| | | | | | Trámite Servicio | 2 0 | | | | | | | | | | | | | | | | | |

| | | | | | | | | | | | | | | | | | | | | | | | | | | |
|---|--|-----------------------------------|--|--|-----------------------|-------------------|---|-------------------------|---|--|---------------------|-------------|--|---------------|------|------------|-------|-------|----------------------|----|---|--|--|--|------|--|
| <div></div> <div>ALCALDÍA DE SANTIAGO DE CALI DIRECCIONAMIENTO ESTRATÉGICO PLANEACIÓN ECONOMICA Y SOCIAL</div> | | | <div>MODELO INTEGRADO DE PLANEACIÓN Y GESTIÓN (MIPG)</div> <div>FORMULACIÓN DEL PLAN DE ACCIÓN</div> <div>Indicadores de gestión del organismo (Trámites y Servicios)</div> <div>CUADRO 2F</div> | | | | | | | | | | MEDE01.03.02.P006.F001 | | | | | | | | | | | | | |
| | | | | | | | | | | | | | VERSIÓN | | | 004 | | | | | | | | | | |
| ORGANISMO | | | UNIDAD ADMINISTRATIVA ESPECIAL DE SERVICIOS PÚBLICOS | | | | | | | | | | Periodicidad de los datos: | | | Trimestral | | | Fecha de reporte: | | 18/01/2024 | | Vigencia: | | 2024 | |
| No. | Dimen- sión | Línea estratégica | Programa | Actividad | Trámite o Servicio | Macroproceso | Proceso / Subproceso | Código Procedimiento | Meta de la actividad (Descripción) | Indicador (Descripción) | Unidad de medida | Fórmula | Variables | Línea de base | | | Metas | | | | Tiempo de respuesta legal (días hábiles) | Fuente de información (Dependencia) | Responsable (Reparto administrativo) | | | |
| | | | | | | | | | | | | | | Valor | 2023 | 2024 | 2025 | 2026 | 2027 | | | | | | | |
| 1 | 51 Cali, Inteligente para la vida | 5101 Territorio Inteligente | 5101001 Cali Inteligente | Expedir las autorizaciones de instalación de infraestructura de telecomunicaciones con solicitud radicada | Trámite | Desarrollo Social | Servicios Públicos/Administrac ion de servicios publicos | MMD02.02.06.18.P41 | Expedir el 100% de las solicitudes de autorizaciones de instalación de infraestructura de telecomunicaciones con solicitud radicada | Porcentaje de autorizaciones de instalación de infraestructura de telecomunicaciones expedidas | % | (V1/V2)*100 | V1 = Solicitudes de autorizaciones de instalación de infraestructura de telecomunicaciones expedidas V2 = Solicitudes de autorizaciones de instalación de infraestructura de telecomunicaciones radicadas | 244 | 93.5 | 100.0 | 100.0 | 100.0 | 100.0 | 60 | Unidad Administrativa Especial de Servicios Públicos | Unidad Administrativa Especial de Servicios Públicos | | | | |
| | | | | | | | | | | | | | | 261 | | | | | | | | | | | | |
| | | | | | Trámite Servicio | | | 1 0 | | | | | | | | | | | | | | | | | | |

| | | | | | | | | | | | | | | |
|---|--|--|--|--|--|--|--|--|--|--|------------------------|--|-----|--|
|  ALCALDÍA DE SANTIAGO DE CALI DIRECCIONAMIENTO ESTRATÉGICO PLANEACIÓN ECONÓMICA Y SOCIAL | MODELO INTEGRADO DE PLANEACIÓN Y GESTIÓN (MIPG) FORMULACIÓN DEL PLAN DE ACCIÓN Indicadores de gestión del organismo (Trámites y Servicios) CUADRO 2F | | | | | | | | | | MEDE01.03.02.P006.F001 | | | |
| | | | | | | | | | | | VERSIÓN | | 004 | |

| ORGANISMO | | | | UNIDAD ADMINISTRATIVA ESPECIAL DE PROTECCIÓN ANIMAL | | | | | | | | | Periodicidad de los datos: | | | Trimestral | Fecha de reporte: | 18/01/2024 | Vigencia: | 2024 | | | |
|-----------|------------------------------------|---|---|--|-----------------------|----------------------------|------------------------------------|-------------------------|---|--|---------------------|-------------|--|---------------|------|------------|----------------------|------------|-----------|------|---|--|---|
| No. | Dimen- sión | Línea estratégica | Programa | Actividad | Trámite o Servicio | Macroproceso | Proceso / Subproceso | Código Procedimiento | Meta de la actividad (Descripción) | Indicador (Descripción) | Unidad de medida | Fórmula | Variables | Línea de base | | | Metas | | | | Tiempo de respuesta legal (días hábiles) | Fuente de información (Dependencia) | Responsable (Reparto administrativo) |
| | | | | | | | | | | | | | | Valor | 2023 | 2024 | 2025 | 2026 | 2027 | | | | |
| 1 | Cali, por Nuestra Casa Común | Fortalecimiento y Gestión de los Socioecosistemas | Gobernanza, Gobernabilidad y Cultura Ambiente | Atender las solicitudes de consultas veterinarias | Servicio | Convivencia y Seguridad | Gestión de la Protección Animal | MMCS03.07.02.P001 | Atender el 100% de solicitudes de consultas veterinarias | Porcentaje de solicitudes de consultas veterinarias atendidas. | % | (V1/V2)*100 | V1= Solicitudes de consultas veterinarias atendidas | 1549 | 100 | 100 | 100 | 100 | 100 | 100 | 15 | Unidad Administrativa Especial de Protección Animal | Unidad Administrativa Especial de Protección Animal |
| | | | | | | | | | | | | | V2= Solicitudes de consultas veterinarias radicadas | 1549 | | | | | | | | | |
| 2 | Cali, por Nuestra Casa Común | Fortalecimiento y Gestión de los Socioecosistemas | Gobernanza, Gobernabilidad y Cultura Ambiente | Atender las solicitudes de esterilizaciones radicadas | Servicio | Convivencia y Seguridad | Gestión de la Protección Animal | MMCS03.07.02.P001 | Atender el 100% de solicitudes de esterilizaciones radicadas | Porcentaje de solicitudes de esterilizaciones atendidas | % | (V1/V2)*100 | V1= solicitudes de esterilizaciones atendidas | 602 | 100 | 100 | 100 | 100 | 100 | 100 | 15 | Unidad Administrativa Especial de Protección Animal | Unidad Administrativa Especial de Protección Animal |
| | | | | | | | | | | | | | V2= Solicitudes de consultas veterinarias radicadas | 602 | | | | | | | | | |
| 3 | Cali, por Nuestra Casa Común | Fortalecimiento y Gestión de los Socioecosistemas | Gobernanza, Gobernabilidad y Cultura Ambiente | Atender las solicitudes de adopción radicadas | Servicio | Convivencia y Seguridad | Gestión de la Protección Animal | MMCS03.07.02.P001 | Atender el 100% de solicitudes de adopción radicadas | Porcentaje de solicitudes de adopción de animales atendidas | % | (V1/V2)*100 | V1= solicitudes de adopción de animales atendidas | 222 | 100 | 100 | 100 | 100 | 100 | 100 | 15 | Unidad Administrativa Especial de Protección Animal | Unidad Administrativa Especial de Protección Animal |
| | | | | | | | | | | | | | V2= Solicitudes de adopción de animales radicadas | 222 | | | | | | | | | |
| | | | | Trámite | 0 | | | | | | | | | | | | | | | | | | |
| | | | | Servicio | 3 | | | | | | | | | | | | | | | | | | |