

# Plan de Desarrollo Municipio de Santiago de Cali 2016 – 2019 “Cali Progresa Contigo”

Informe de Seguimiento a  
Septiembre 30 de 2019



---

**Elena Londoño Gómez**  
Directora

**Uriel Darío Cancelado Sánchez**  
Subdirector de Desarrollo Integral

---

**Coordinación**  
Danelly Zapata Saa  
Profesional Universitario

**María Eugenia Bolaños**  
Auxiliar Administrativa

**Andrea Juliana Silva Bernal**  
Contratista

**Edwin Ramos Gallego**  
Contratista

Compilación y Análisis

Octubre de 2019

## Tabla de Contenido

Informe de Seguimiento a los Planes de Desarrollo de Comunas y Corregimientos 2016-2019 .....	1
Presupuesto Situado Fiscal Territorial 2019 .....	1
Comuna 1 .....	5
Comuna 2 .....	8
Comuna 3 .....	10
Comuna 4 .....	14
Comuna 5 .....	17
Comuna 6 .....	22
Comuna 7 .....	27
Comuna 8 .....	29
Comuna 9 .....	32
Comuna 10.....	35
Comuna 11.....	<b>¡Error! Marcador no definido.</b>
Comuna 12.....	40
Comuna 13.....	43
Comuna 14.....	46
Comuna 15.....	49
Comuna 16.....	53
Comuna 17.....	55
Comuna 18.....	59
Comuna 19.....	62
Comuna 20.....	66
Comuna 21.....	68
Comuna 22.....	72
Corregimiento 51 Navarro .....	75
Corregimiento 52 El Hormiguero .....	76
Corregimiento 53 Pance.....	79
Corregimiento 54 La Buitrera.....	80
Corregimiento 55 Villacarmelo .....	81
Corregimiento 56 Los Andes .....	83
Corregimiento 57 Pichindé.....	85

Corregimiento 58 La Leonera .....	88
Corregimiento 59 Felidia .....	90
Corregimiento 60 El Saladito .....	92
Corregimiento 61 La Elvira .....	94
Corregimiento 62 La Castilla .....	96
Corregimiento 63 La Paz.....	98
Corregimiento 64 Montebello.....	100
Corregimiento 65 Golondrinas .....	102

## Informe de Seguimiento a los Planes de Desarrollo de Comunas y Corregimientos 2016-2019

### Presupuesto Situado Fiscal Territorial 2019

A continuación, se presenta el comportamiento del presupuesto de origen Situado Fiscal Territorial con corte a 30 de septiembre de 2019, así como los pagos de los trece (13) organismos de la Administración Central que ejecutaron dichos recursos.

**Tabla 1. Comportamiento Presupuestal por Organismos del Situado Fiscal Territorial a Septiembre 30 de 2019**

Cifras en millones de pesos						
Organismos	Ppto Inicial (\$)	Ppto Actual (\$)	Ppto Ejecutado (\$)	Pagos (\$)	Ejec. (%)	Pagos (%)
1 Depto. Admtvo. de Gestión del Medio Ambiente DAGMA	3.738.719.783	7.582.720.027	6.771.133.021	0	89%	0%
2 Secretaria de Bienestar Social	775.404.000	1.215.304.000	925.012.093	0	76%	0%
3 Secretaria de Cultura	6.412.799.165	7.104.576.252	6.021.134.942	703.789.492	85%	12%
4 Secretaria del Deporte y la Recreación	13.541.977.310	16.327.470.446	6.001.041.769	74.372.241	37%	1%
5 Secretaria de Desarrollo Económico	3.145.684.907	3.521.951.435	3.054.851.177	0	87%	0%
6 Secretaria de Dilo Territorial y Participación	927.089.755	1.126.964.741	392.250.221	0	35%	0%
7 Secretaria de Educación	4.748.829.423	7.447.920.312	5.022.903.968	421.891.332	67%	8%
8 Secretaria de Infraestructura	2.888.438.856	3.167.865.994	1.549.531.075	0	49%	0%
9 Secretaria de Paz y Cultura Ciudadana	40.000.000	40.000.000	32.000.000	0	80%	0%
10 Secretaria de Salud	527.337.416	653.837.416	100.000.000	0	15%	0%
11 Secretaria de Seguridad y Justicia	1.446.126.695	1.496.126.695	1.244.221.609	0	83%	0%
12 Secretaria de Turismo	663.833.095	717.828.116	621.135.400	0	87%	0%
13 Unidad Adm. Especial de Servicios Públicos Mpales.	129.592.026	129.592.026	92.204.766	48.579.366	71%	53%
<b>Total general</b>	<b>38.985.832.431</b>	<b>50.532.157.460</b>	<b>31.827.420.041</b>	<b>1.248.632.431</b>	<b>63%</b>	<b>4%</b>

Fuente: Ejecución presupuestal definitivo con corte a 30 de septiembre de 2019. Reporte SGFT – Z 192

Para la vigencia 2019, las comunas y corregimientos contaron con un presupuesto inicial de \$38.985 millones, el cual al mes de septiembre tuvo un incremento de \$11.546 millones ascendiendo a un

presupuesto de \$ 50.532 millones. El presupuesto ejecutado fue de \$31.827 millones, lo que significa un porcentaje de ejecución del 63%, siendo el DAGMA, Turismo, Desarrollo Económico, Cultura, Seguridad y Paz y Cultura Ciudadana los organismos con mayores porcentajes de ejecución.

En cuanto a los pagos, solo la Unidad Administrativa Especial de Servicios Públicos es el organismo que ha realizado el 53% del total del presupuesto ejecutado.

Es importante resaltar que la ejecución presupuestal de cada uno de los organismos es competencia del mismo, por tanto, las justificaciones respectivas por la baja o nula ejecución de los proyectos de inversión debe darla cada organismo en el marco de sus competencias.

### Participación por Organismos del Presupuesto Actual del Situado Fiscal Territorial

En la tabla 2 se puede observar la variación que presentó el presupuesto inicial frente al presupuesto actual para cada uno de los trece organismos que tienen presencia en los territorios.

Hubo una variación del 30%, generando un incremento en el presupuesto de \$11.546 millones de pesos, correspondiente a recursos de vigencias anteriores que fueron incorporados.

**Tabla 2. Variación del presupuesto inicial vs actual por Organismos  
Situado Fiscal Territorial a Septiembre 30 de 2019**

Organismos	Ppto Inicial (\$)	Ppto Actual (\$)	Cifras en millones de pesos	
			Var. Ppuestal	% Var. Ppuestal
Depto. Admtvo. de Gestión del Medio Ambiente DAGMA	3.738.719.783	7.582.720.027	3.844.000.244	103%
Secretaria de Bienestar Social	775.404.000	1.215.304.000	439.900.000	57%
Secretaria de Cultura	6.412.799.165	7.104.576.252	691.777.087	11%
Secretaria del Deporte y la Recreación	13.541.977.310	16.327.470.446	2.785.493.136	21%
Secretaria de Desarrollo Económico	3.145.684.907	3.521.951.435	376.266.528	12%
Secretaria de Dilo Territorial y Participación	927.089.755	1.126.964.741	199.874.986	22%
Secretaria de Educación	4.748.829.423	7.447.920.312	2.699.090.889	57%
Secretaria de Infraestructura	2.888.438.856	3.167.865.994	279.427.138	10%
Secretaria de Paz y Cultura Ciudadana	40.000.000	40.000.000	0	0%
Secretaria de Salud	527.337.416	653.837.416	126.500.000	24%
Secretaria de Seguridad y Justicia	1.446.126.695	1.496.126.695	50.000.000	3%
Secretaria de Turismo	663.833.095	717.828.116	53.995.021	8%
Unidad Adm. Especial de Servicios Públicos Mpales.	129.592.026	129.592.026	0	0%
<b>Total general</b>	<b>38.985.832.431</b>	<b>50.532.157.460</b>	<b>11.546.325.029</b>	<b>30%</b>

Fuente: Ejecución presupuestal definitivo con corte a 30 de septiembre de 2019. Reporte SGFT – Z 192

El organismo que mayores recursos adicionó fue el DAGMA con una variación positiva del 103%, seguido de Educación y Bienestar Social con el 57% cada uno, la Secretaría de Salud con el 24%, Desarrollo Territorial y Participación con el 22%, Deporte y Recreación con el 21%, Desarrollo Económico con el 12%, Infraestructura con el 12%, Cultura con el 11%, Turismo con el 8% y Seguridad y Justicia con el 3%.

Los organismos que no presentaron ninguna variación fueron la Secretaría de Paz y Cultura Ciudadana y la UAESPM

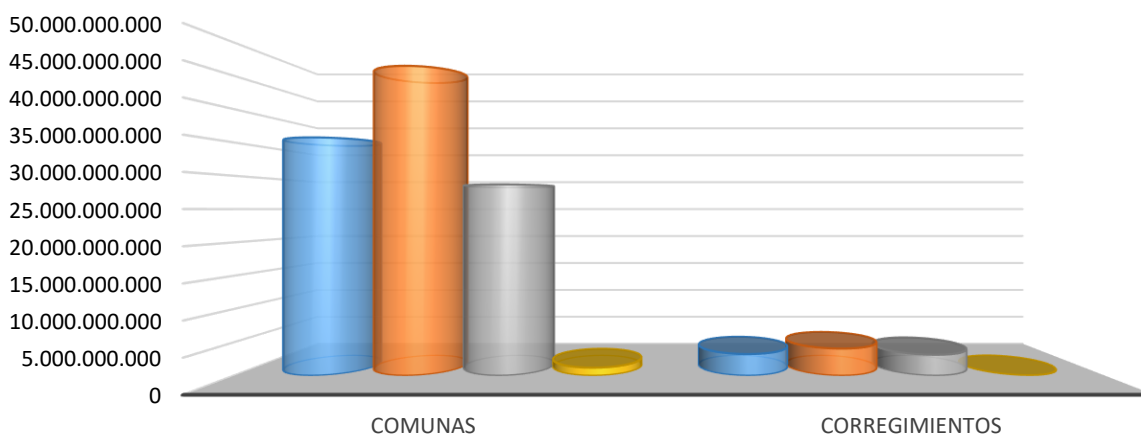
### Situado Fiscal Territorial en Comunas y Corregimientos

A continuación, se realiza un análisis del Situado Fiscal Territorial en cada una de las 22 Comunas y 15 Corregimientos del municipio de Santiago de Cali a septiembre 30 de 2019.

En términos presupuestales para el corte en mención, las comunas contaron con un presupuesto inicial de \$35.741 millones y los corregimientos con \$3.244 millones. Dado lo anterior, las comunas tuvieron para el 2019 el 92% del presupuesto de origen situado fiscal, correspondiéndole a los corregimientos el 8% restante.

A septiembre 30 de 2019 se puede ver una variación porcentual en el presupuesto actual con un incremento por comunas de \$10.722 millones y de \$823 millones en corregimientos.

**Gráfica 1. Distribución del Situado Fiscal  
Comunas y Corregimientos a Septiembre 30 de 2019**



	Comunas	Corregimientos
Suma de Ppto Inicial	35.741.635.711	3.244.196.720
Suma de Ppto. Actual	46.464.510.641	4.067.646.819
Suma de Ppto. Ejecutado	28.690.176.514	3.137.243.527
Suma de Pagos	1.198.049.257	50.583.174

La Gráfica 1, muestra el presupuesto inicial, así como el actual y la ejecución del presupuesto de origen situado fiscal para comunas y corregimientos vigencia 2019, donde se observa que hay un incremento importante en la ejecución de los recursos, donde se puede ver que en las comunas paso del 9% en el mes de junio a la ejecución de un 62% siendo esto \$ 28.690 millones y en corregimientos paso del 10% al 77% alcanzando los \$3.137millones de ejecución. En cuanto a los pagos aun que han aumentado su incremento no es muy relevante en comparación a las ejecuciones realizadas, en la ejecución realizada en las comunas los pagos ascienden a \$1.198 millones y en los corregimientos a \$ 50 millones; siendo realizados especialmente por la Secretarías de Cultura, Deporte, Educación y la Unidad Administrativa de Servicios Públicos.



## Comuna 1

El presupuesto actual de la Comuna 1 oscila por los \$1.932 millones, esto debido a que se presentan ingresos de proyectos de vigencias anteriores, para ser ejecutados en el año 2019. En la tabla 3 se puede visualizar el comportamiento presupuestal de la comuna 1 en el tercer (3) trimestre del año 2019.

**Tabla 3. Comportamiento Presupuestal por Organismos del  
Situado Fiscal Territorial Comuna 1 a Septiembre 30 de 2019**

Organismo	Cifras en millones de pesos					
	Ppto Inicial (\$)	Ppto Actual (\$)	Ppto Ejec. (\$)	Pagos (\$)	Ejec. (%)	Pagos (%)
DAGMA	315.000.000	315.000.000	311.369.297	0	98,8%	0,0%
Secretaría de Cultura	186.676.810	186.676.810	186.676.810	74.285.714	100,0%	39,8%
Secretaría de Deporte y Recreación	749.000.000	749.000.000	85.772.105	5.000.000	11,5%	5,8%
Secretaría de Educación	471.000.000	661.963.637	563.547.867	57.996.560	85,1%	10,3%
Secretaría de Infraestructura	20.200.000	20.200.000	0	0	0,0%	0,0%
<b>Total general</b>	<b>1.741.876.810</b>	<b>1.932.840.447</b>	<b>1.147.366.079</b>	<b>137.282.274</b>	<b>59,4%</b>	<b>12,0%</b>

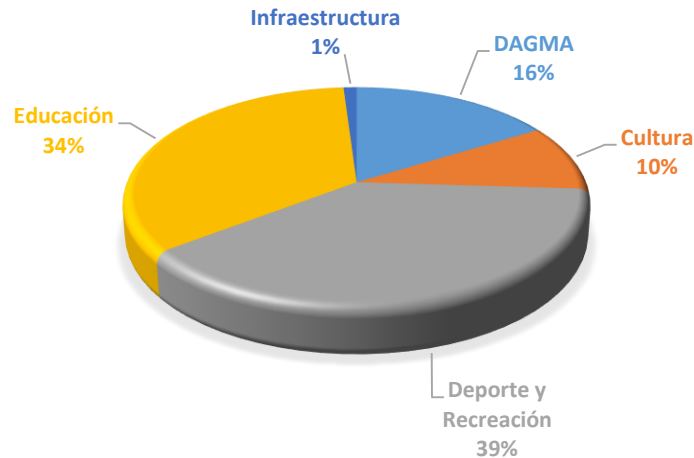
Fuente: Ejecución presupuestal definitivo con corte a 30 de septiembre de 2019. Reporte SGFT – Z 192

En la comuna 1 se distribuyeron en cinco (5) organismos, los recursos de origen Situado Fiscal Territorial, siendo el de mayor incidencia la Secretaría de Deporte y Recreación al participar con \$749 millones, seguido por Educación con \$662 millones, DAGMA con \$315 millones, Cultura con \$186 millones y finalmente Infraestructura con \$20 millones.

En cuanto a la ejecución presupuestal se puede visualizar que los organismos DAGMA, Cultura, Deporte y Recreación y Educación son las que a la fecha han realizado ejecuciones en su presupuesto asignado

La Secretaría de cultura ha ejecutado el 100% de su presupuesto y ha pagado el 39,8% de este, el DAGMA ha ejecutado el 98,8% de su presupuesto, así mismo la Secretaría de Educación ha ejecutado el 85,1% del presupuesto asignado, y en menor proporción se encuentra la Secretaria de Deporte con una ejecución del 11,5%. En términos de ejecución para este tercer (3) trimestre se visualiza una ejecución total en la comuna 1 por valor de \$1.147 millones aproximadamente.

**Gráfica 2. Participación de los Organismo en el presupuesto actual  
Comuna 1 Situado Fiscal Territorial a Septiembre 30 de 2019**



Desde la participación en el presupuesto de la comuna 1, se puede mencionar que el DAGMA, e Infraestructura tienen cada uno asociado al presupuesto actual un (1) proyecto de inversión, en tanto que la Secretaría de Deporte y recreación y Cultura participa con dos (2) proyectos y la Secretaría de Educación lo hace con 3 proyectos; A continuación, el detalle:

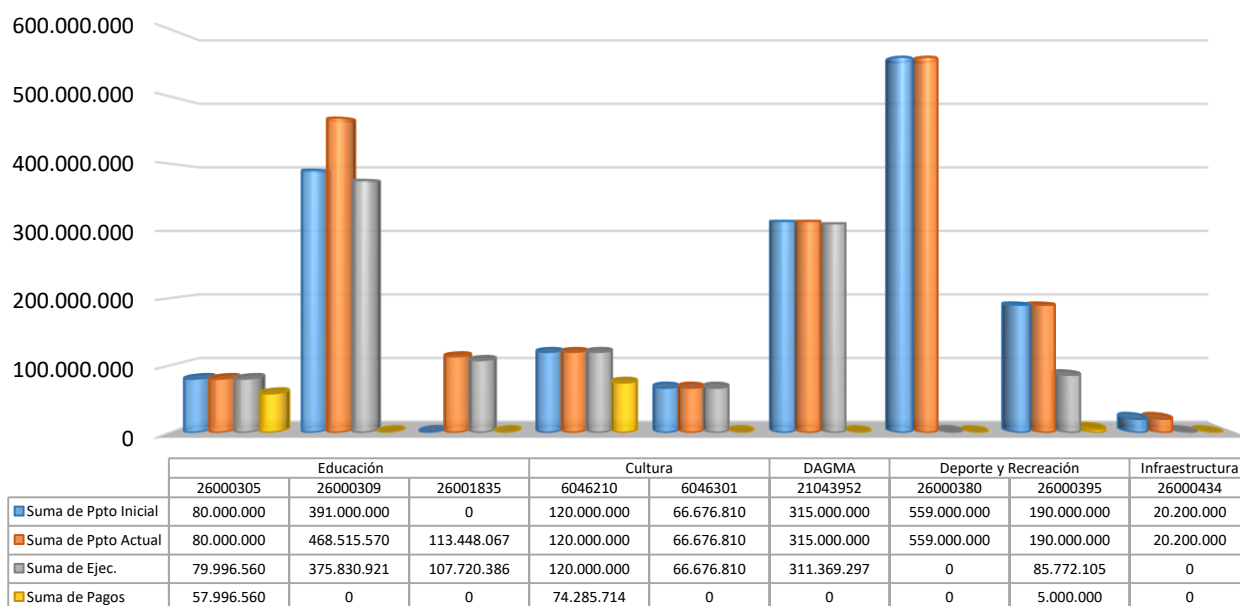
**Tabla 4. Proyectos de los Organismos que participan en la Comuna 1.  
Septiembre 30 de 2019.**

Organismo	Proyecto	Nombre Proyecto	Ppto Inicial	Ppto Actual	Ejec.	Pagos
DAGMA	21043952	Recuperación Ambiental y Paisajística de Parques y Zonas Verdes de la Comuna 1 de Santiago de Cali	315.000.000	315.000.000	311.369.297	0
Cultura	6046210	Formación Artística para los Habitantes de la Comuna 1 de Santiago de Cali	120.000.000	120.000.000	120.000.000	74.285.714
Cultura	6046301	Recuperación del Espacio Público a través del Arte y la Cultura en la Comuna 1 de Santiago de Cali	66.676.810	66.676.810	66.676.810	0
Deporte y Recreación	26000380	Adecuación de los Escenarios Deportivos y Recreativos de la Comuna 1 de Santiago de Cali	559.000.000	559.000.000	0	0
Deporte y Recreación	26000395	Recreación a Través de Iniciación y Formación Deportiva Comuna 1 de Santiago de Cali	190.000.000	190.000.000	85.772.105	5.000.000

Organismo	Proyecto	Nombre Proyecto	Ppto Inicial	Ppto Actual	Ejec.	Pagos
Educación	26000305	Desarrollo de Estudios y Diseños de la Infraestructura Física de la IEO Isaías Gamboa sede Alejandro Cabal Pombo de la Comuna 1 del Municipio de Cali	80.000.000	80.000.000	79.996.560	57.996.560
Educación	26000309	Adecuación de la Infraestructura Física de las IEO de la Comuna 1 del Municipio de Cali	391.000.000	468.515.570	375.830.921	0
Educación	26001835	Adecuación de la infraestructura física de la I.E.O Isaías gamboa sede aguacatal de la comuna 1 del municipio de Cali	0	113.448.067	107.720.386	0
Infraestructura	26000434	Mantenimiento de Puentes Peatonales de la Comuna 1, Santiago de Cali	20.200.000	20.200.000	0	0
<b>Total general</b>			<b>1.741.876.810</b>	<b>1.932.840.447</b>	<b>1.147.366.079</b>	<b>137.282.274</b>

Los proyectos ejecutados en beneficio de la comuna 1 ascienden a los \$1.147 millones invertidos, con un total de pagos de \$137 Millones. Los proyectos que aún faltan por ejecución son: por parte de la Secretaria de Deporte y Recreación la “Adecuación de los Escenarios Deportivos y Recreativos” y desde la Secretaria de Infraestructura el “Mantenimiento de Puentes Peatonales”.

**Gráfica 3. Ejecución presupuestal por proyectos al 30 de Septiembre de 2019  
Comuna 1**



Acorde con los informes de seguimiento a la ejecución de los proyectos realizado por el Jefe de Oficina CALI, los siguientes proyectos presentan algún avance:

No. BP	Nombre del Proyecto	Objetivo	Observación – Avance Proyecto
26000441	Desarrollo de Estudios y Diseños de la Infraestructura Física de la IEO Santa Librada Sede Luis Carlos Peña de la Comuna 3 del Municipio de Cali	IEO Santa Librada Sede Luis Carlos Peña	Se socializo el día jueves 13 de junio, quedando como constancia en el Acta N°4173.403.1.14.5
06046210	Formación Artística para los Habitantes de la Comuna 1 de Santiago de Cali	Población Beneficiaria 42 personas	Socialización el 5 de marzo de 2019, acta de Comité de Planeación No. 4173.401.1.14.3 Contratista: Bellas Artes Numero de Contrato: 4148.010.26.1.364 de 2019 Interventor o Supervisor: Ana Lucia Rosero-supervisora Cultura- Mónica Alejandra Suárez- Bellas Artes. Aplicación de la ficha de inscripción: 01/04/2019. Se adicionan \$35.062.500 recursos de balance vigencia 2018, del proyecto de Formación Artística ejecución 2018, para ejecutarlo en el mismo proyecto 2019, por Bellas Artes.
26000309	Adecuación de la Infraestructura Física de las IEO de la Comuna 1 del Municipio de Cali	* Adecuación del Cerramiento en la IEO Luis Fernando Caicedo Sede Principal  * Adecuación del área de recreación de la IEO Isaías Gamboa Sede Alejandro Cabal Pombo	Se adicionan \$77.515.570, traslado presupuestal que la Secretaría de Educación Municipal lo adiciona al Presupuesto de vigencia 2019, en la actividad 2

## Comuna 2

La comuna 2 tuvo un presupuesto inicial de \$1.674 millones, el cual tuvo un incremento del 46,8% remontando el presupuesto a \$2.457 millones, con una ejecución a septiembre de 2019 del 55,9% del total del presupuesto.

**Tabla 5. Comportamiento Presupuestal por Organismos del Situado Fiscal Territorial Comuna 2 a Septiembre 30 de 2019**

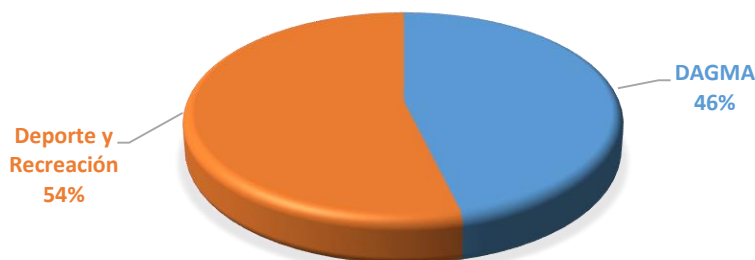
Organismo	Cifras en millones de pesos					
	Ppto Inicial (\$)	Ppto Actual (\$)	Ppto Ejec. (\$)	Pagos (\$)	Ejec. (%)	Pagos (%)
Departamento Administrativo de Gestión del Medio Ambiente - DAGMA	501.462.995	1.135.462.995	1.116.901.863	0	98,4%	0,0%
Secretaría de Deporte y Recreación	1.172.832.046	1.322.320.346	257.795.078	6.000.000	19,5%	2,3%
<b>Total general</b>	<b>1.674.295.041</b>	<b>2.457.783.341</b>	<b>1.374.696.941</b>	<b>6.000.000</b>	<b>55,9%</b>	<b>0,4%</b>

Fuente: Ejecución presupuestal definitivo con corte a 30 de septiembre de 2019. Reporte SGFT – Z 192

La participación de los organismos en el presupuesto de la comuna 2, tiene mayor concentración en la Secretaría de Deporte y Recreación, con una contribución de 54% y el 46% restante en el DAGMA.

Vario con respecto al primer trimestre, esto debido a los incrementos en el presupuesto por el ingreso de proyectos de vigencias anteriores.

**Gráfica 4. Participación de los Organismo en el presupuesto actual  
Comuna 2 Situado Fiscal Territorial a Septiembre 30 de 2019**



La tabla 6 muestra la participación de los organismos en la comuna 2, se evidencia así la realización de cuatro (4) proyectos, enfocados en la recuperación ambiental y paisajística, en la recreación a través de la iniciación y formación deportiva a la comunidad en general, así como también a las personas con discapacidad, la construcción de equipamientos deportivos y la adecuación de los espacios deportivos.

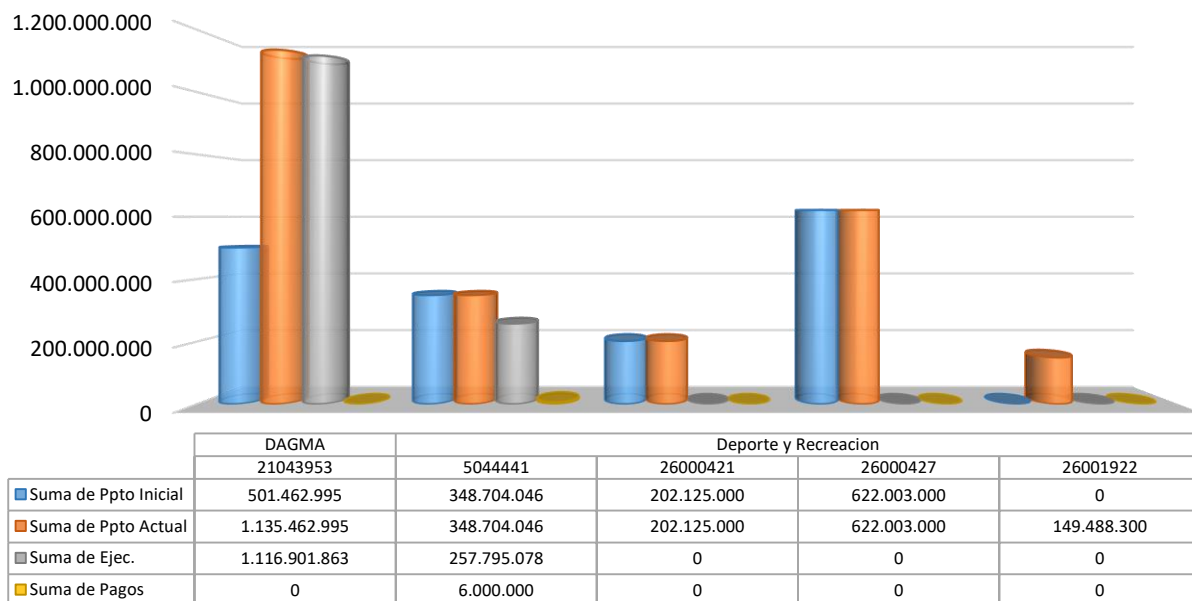
Solo el proyecto 21043953 del DAGMA, tuvo un incremento porcentual en su presupuesto, pasando de \$501 millones a \$1.135 millones respectivamente.

**Tabla 6. Proyectos de los Organismos que participan en la Comuna 2.  
Septiembre 30 de 2019.**

Organismo	Proyecto	Nombre Proyecto	Ppto Inicial	Ppto Actual	Ejec.	Pagos
DAGMA	21043953	Recuperación ambiental y paisajística de parques y zonas verdes de la comuna 2 de Santiago de Cali	501.462.995	1.135.462.995	1.116.901.863	0
Deporte y Recreación	5044441	Recreación a través de iniciación y formación deportiva comuna 2 de Santiago de Cali	348.704.046	348.704.046	257.795.078	6.000.000
Deporte y Recreación	26000421	Construcción de equipamientos deportivos y recreativos comuna 2 de Santiago de Cali	202.125.000	202.125.000	0	0
Deporte y Recreación	26000427	Adecuación de los escenarios deportivos y recreativos de la comuna 2 de Santiago de Cali	622.003.000	622.003.000	0	0

Organismo	Proyecto	Nombre Proyecto	Ppto Inicial	Ppto Actual	Ejec.	Pagos
Deporte y Recreación	26001922	Recreación de personas con discapacidad de la comuna 2 de Santiago de Cali	0	149.488.300	0	0
<b>Total general</b>			<b>1.674.295.041</b>	<b>2.457.783.341</b>	<b>1.374.696.941</b>	<b>6.000.000</b>

**Gráfica 5. Ejecución presupuestal por proyecto al 30 de Septiembre de 2019  
Comuna 2**



Para el tercer (3) trimestre de 2019, se evidencia una ejecución del 55,9% del total del presupuesto asignado a la comuna 2, en los proyectos BP21043953 y BP 5044441 del DAGMA. La Secretaria de Deporte aun no presenta ejecuciones en sus proyectos establecidos.

### Comuna 3

La comuna 3 mantuvo su participación a septiembre 30 de 2019 contando con 6 organismos. El presupuesto se mantiene en \$ 2.114 millones.

La ejecución de proyectos por parte de los organismos estuvo por el 81% del total del presupuesto, mientras que los pagos solo van en un 5%

**Tabla 7. Comportamiento Presupuestal del Situado Fiscal Territorial - Comuna 3  
Septiembre 30 de 2019**

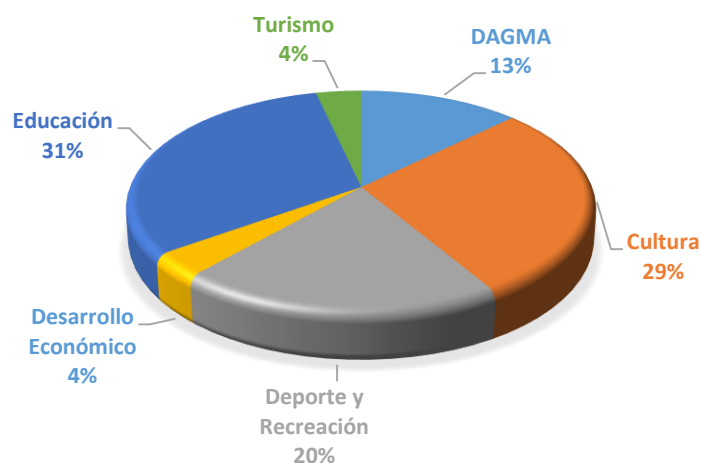
Cifras en millones de pesos

Organismo	Ppto Inicial (\$)	Ppto Actual (\$)	Ppto Ejec. (\$)	Pagos (\$)	Ejec. (%)	Pagos (%)
DAGMA	0	269.834.875	269.208.424	0	99,8%	0,0%
Secretaría de Cultura	320.000.000	603.965.565	433.771.317	33.377.903	71,8%	7,7%
Secretaría de Deporte y Recreación	430.000.000	430.000.000	361.324.053	19.792.241	84,0%	5,5%
Secretaría de Desarrollo Económico	75.000.000	75.000.000	73.839.999	0	98,5%	0,0%
Secretaría de Educación	660.000.000	660.000.000	500.774.157	29.991.138	75,9%	6,0%
Secretaría de Turismo	75.663.095	75.663.095	74.440.399	0	98,4%	0,0%
<b>Total general</b>	<b>1.560.663.095</b>	<b>2.114.463.535</b>	<b>1.713.358.349</b>	<b>83.161.282</b>	<b>81,0%</b>	<b>4,9%</b>

Fuente: Ejecución presupuestal definitivo con corte a 30 de septiembre de 2019. Reporte SGFT – Z 192

Predomina en la comuna 3 la participación de la Secretaría de Educación con el 31% de contribución, seguido de cultura con el 29%, Deporte y Recreación con el 20%, DAGMA con el 13% Turismo con 4% y finalmente Desarrollo Económico con el 3%.

**Gráfica 6. Participación de los Organismos en el presupuesto actual  
Comuna 3 Situado Fiscal Territorial a Septiembre 30 de 2019**



De los proyectos que intervienen los organismos en la comuna 3 se puede evidenciar que la Secretaría de Educación al igual que la de Cultura participan con 3 proyectos cada uno. Por educación se pueden ver proyectos de: Dotación de equipos de laboratorio a la IEO Normal Superior Farallones sede principal, desarrollo de estudios y diseños de la infraestructura física de la IEO Santa Librada sede Luis Carlos

Peña y adecuación de la infraestructura física de las IEO; por cultura se encuentra la formación artística, la recuperación de la tradición oral y la capacitación artística.

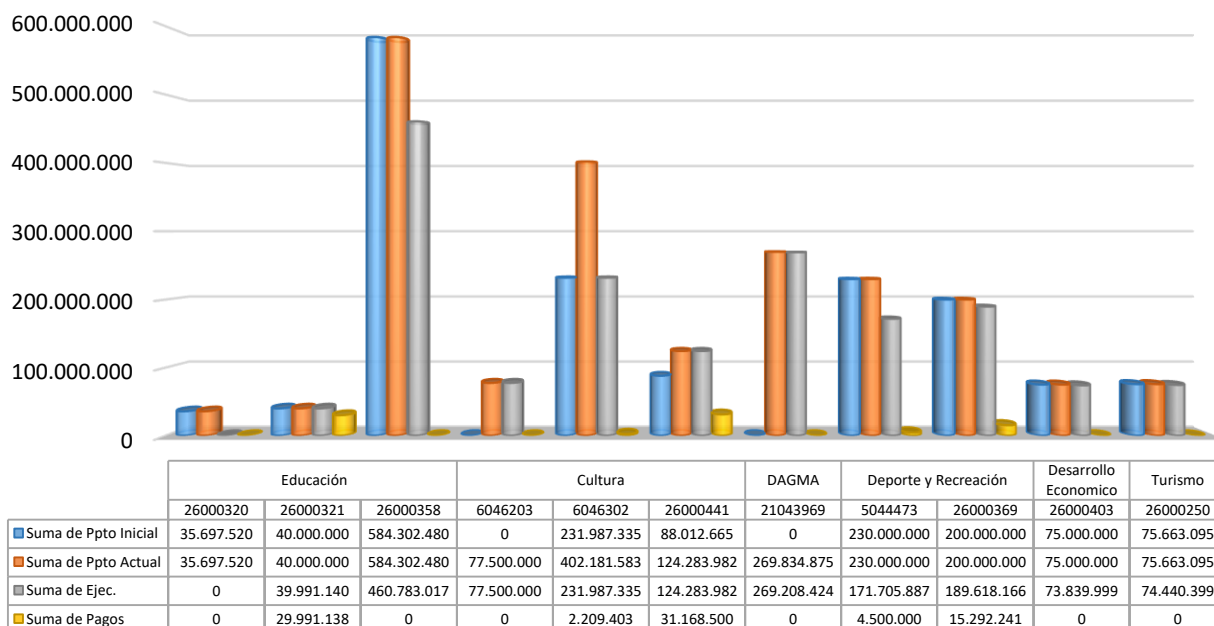
La Secretaría de Deporte y Recreación participa con dos (2) proyectos enfocados en recreación con procesos de iniciación y formación deportiva y recreación con eventos en parques y zonas verdes recuperadas de la comuna 3. Así mismo, las Secretarías de desarrollo económico, Turismo y el DAGMA participan con un (1) proyecto cada uno, enfocados en la recuperación ambiental y paisajística de parques y zonas verdes, el fortalecimiento de capacidades para el emprendimiento de personas en situación de discapacidad y la recreación turística de naturaleza.

**Tabla 8. Proyectos de los Organismos que participan en la Comuna 3.  
Septiembre 30 de 2019.**

Organismo	Proyecto	Nombre Proyecto	Ppto Inicial	Ppto Actual	Ejec.	Pagos
DAGMA	21043969	Modificación al proyecto "recuperación ambiental y paisajística de parques y zonas verdes de la comuna 3 de Santiago de Cali"	0	269.834.875	269.208.424	0
Cultura	6046203	Formación artística para los habitantes de la comuna 3 de Santiago de Cali	0	77.500.000	77.500.000	0
Cultura	6046302	Recuperación de la tradición oral y la memoria cultural de la comuna 3 de Santiago de Cali	231.987.335	402.181.583	231.987.335	2.209.403
Cultura	26000441	Capacitación artística para los habitantes de la comuna 3 de Santiago de Cali	88.012.665	124.283.982	124.283.982	31.168.500
Deporte y Recreación	5044473	Recreación con procesos de iniciación y formación deportiva comuna 3 de Santiago de Cali	230.000.000	230.000.000	171.705.887	4.500.000
Deporte y Recreación	26000369	Recreación con eventos en parques y zonas verdes recuperadas comuna 3 de Santiago de Cali	200.000.000	200.000.000	189.618.166	15.292.241
Desarrollo Económico	26000403	Fortalecimiento de capacidades para el emprendimiento de personas en situación de discapacidad de la comuna 3 de Santiago de Cali	75.000.000	75.000.000	73.839.999	0
Educación	26000320	Dotación de equipos de laboratorio a la IEO normal superior Farallones sede principal de la comuna 3 del municipio de Cali	35.697.520	35.697.520	0	0
Educación	26000321	Desarrollo de estudios y diseños de la infraestructura física de la IEO Santa Librada sede Luis Carlos Peña de la comuna 3 municipio de Cali	40.000.000	40.000.000	39.991.140	29.991.138
Educación	26000358	Adecuación de la infraestructura física de las IEO de la comuna 3 del municipio de Cali	584.302.480	584.302.480	460.783.017	0
Turismo	26000250	Recreación turística de naturaleza para los habitantes de la comuna 3 de Santiago de Cali	75.663.095	75.663.095	74.440.399	0
<b>Total general</b>			<b>1.560.663.095</b>	<b>2.114.463.535</b>	<b>1.713.358.349</b>	<b>83.161.282</b>



**Gráfica 7. Ejecución presupuestal por proyecto al 30 de Septiembre de 2019  
Comuna 3**



Acorde con los informes de seguimiento a la ejecución de los proyectos realizado por el Jefe de Oficina CALI, los siguientes proyectos presentan algún avance:

No. BP	Nombre del Proyecto	Objetivo	Observación – Avance Proyecto
06046302	Recuperación de la tradición oral y la memoria cultural de la comuna 3 de Santiago de Cali	Encuentros intergeneracionales, con población objetivo de 411 personas	Se socializo el día 20 de junio de 2019, quedando como constancia en el acta n°4173.403.1.14.6 el operador es Tele pacifico
26000320	Dotación de Equipos de Laboratorio a la IEO Normal Superior Farallones Sede Principal de la Comuna 3 del Municipio de Cali	IEO Normal Superior Farallones Sede Principal	Se socializo el día jueves 13 de junio , quedando como constancia en el acta n°4173.403.1.14.5
26000321	Desarrollo de Estudios y Diseños de la Infraestructura Física de la IEO Santa Librada Sede Luis Carlos Peña de la Comuna 3 del Municipio de Cali	IEO Santa Librada Sede Luis Carlos Peña	Se socializo el día jueves 13 de junio , quedando como constancia en el acta n°4173.403.1.14.5
26000358	Adecuación de la Infraestructura Física de las IEO de la Comuna 3 del Municipio de Cali	*Adecuación de la Cancha en grama en la IEO Normal Superior Los Farallones Sede Principal. *Adecuación de 2 aulas de Laboratorio en la IEO Normal	Se socializo el día jueves 13 de junio , quedando como constancia en el acta n°4173.403.1.14.5

No. BP	Nombre del Proyecto	Objetivo	Observación – Avance Proyecto
		Superior Los Farallones Sede Principal. *Adecuación del área de recreación de la IEO Normal Superior Los Farallones Sede Club Noel *Adecuación de las Baterías Sanitarias de la IEO Normal Superior Los Farallones Sede Martin Restrepo Mejía *Adecuación de Aulas en la IEO Santa Librada Sede el Piloto	
26000441	Capacitación artística para los habitantes de la comuna 3 de Santiago de Cali	Capacitación para 228 personas	Se socializo el día 04 de junio de 2019, quedando como constancia en el acta n°4173.403.1.14.4 organismo ejecutor CEDECUR

## Comuna 4

La distribución presupuestal de la comuna 4 de acuerdo a los incrementos presupuestales en virtud a adiciones a proyectos iniciales y la aparición de nuevos proyectos de vigencias anteriores, quedo de la siguiente forma: DAGMA con \$604 millones, la Secretaría de Bienestar Social con \$80 millones, la Secretaría de Cultura con \$684 millones, la Secretaría de Deporte y Recreación con \$950 millones, la Secretaría de Desarrollo Económico con \$164 millones, la Secretaría de Desarrollo Territorial y Participación con \$200 millones y la Secretaría de Educación con \$200 millones

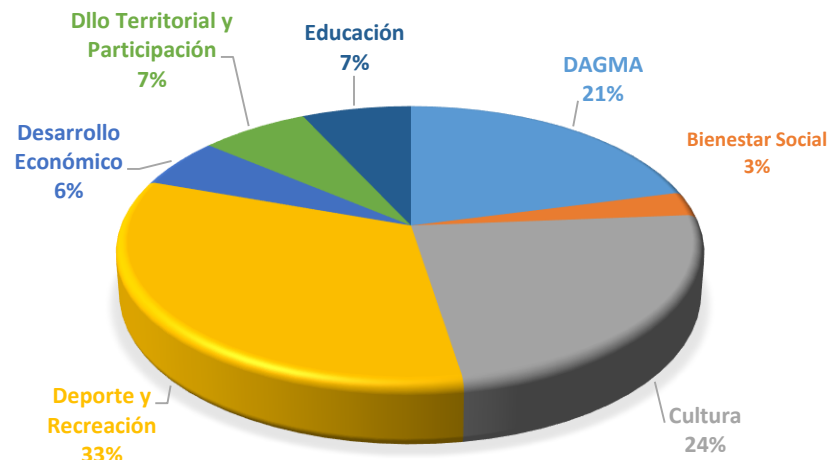
**Tabla 9. Comportamiento Presupuestal del Situado Fiscal Territorial - Comuna 4  
Septiembre 30 de 2019**

Organismo	Ppto Inicial (\$)	Ppto Actual (\$)	Ppto Ejec. (\$)	Cifras en pesos		
				Pagos (\$)	Ejec. (%)	Pagos (%)
DAGMA	200.068.569	604.689.950	596.104.103	0	98,6%	0,0%
Secretaría de Bienestar Social	0	80.000.000	63.319.865	0	79,1%	0,0%
Secretaría de Cultura	400.000.000	684.189.987	493.713.797	105.171.369	72,2%	21,3%
Secretaría de Deporte y Recreación	642.125.000	950.336.407	0	0	0,0%	0,0%
Secretaría de Desarrollo Económico	164.653.000	164.653.000	164.593.000	0	100,0%	0,0%
Secretaría de Dlo Territorial y Participación	0	200.000.000	197.980.001	0	99,0%	0,0%
Secretaría de Educación	200.000.000	200.000.000	196.797.130	59.996.559	98,4%	30,5%
<b>Total general</b>	<b>1.606.846.569</b>	<b>2.883.869.344</b>	<b>1.712.507.896</b>	<b>165.167.928</b>	<b>59,4%</b>	<b>9,6%</b>

Fuente: Ejecución presupuestal definitivo con corte a 30 de septiembre de 2019. Reporte SGFT – Z 192

De los siete (7) organismos que tienen injerencia en el presupuesto de la comuna 4, con mayor participación se encuentra la Secretaría de Deporte, con un 33%, Cultura con el 24% y DAGMA con el 21%. Con una participación un poco más baja se encuentra la Secretaría de Educación y Desarrollo Territorial con el 7% cada uno, Desarrollo Económico con el 5% y Bienestar Social con el 3%.

**Gráfica 8. Participación de los Organismos en el presupuesto actual  
Comuna 4 a Septiembre 30 de 2019**



En la tabla 10 se puede apreciar la participación de los organismos por proyectos, donde se puede ver que la Secretaría de Cultura, Deporte y Recreación y Educación participan con dos (2) proyectos cada uno, mientras que el DAGMA, Bienestar Social, Desarrollo Económico y Desarrollo Territorial lo hacen con un solo proyecto.

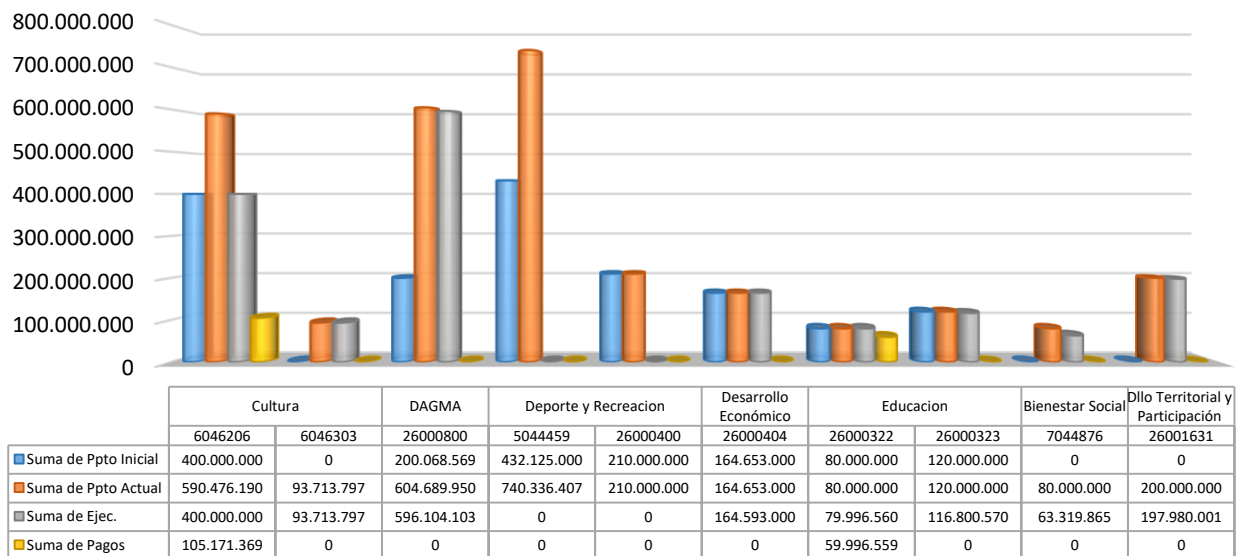
Los proyectos 26000800 del DAGMA, 6046206 Cultura, Deporte y Recreación 5044459 sufrieron adiciones, mientras que los proyectos 7044876 de Bienestar Social, 6046303 Cultura, 26001631 Desarrollo Territorial, han sido incursionados al presupuesto de la comuna.

**Tabla 10. Proyectos de los Organismos que participan en la Comuna 4.  
Septiembre 30 de 2019**

Organismo	Proyecto	Nombre Proyecto	Ppto Inicial	Ppto Actual	Ejec.	Pagos
DAGMA	26000800	Adecuación ambiental y paisajística de parques y zonas verdes de la comuna 4 de Santiago de Cali	200.068.569	604.689.950	596.104.103	0
Bienestar Social	7044876	Capacitación en prevención de factores de riesgo para una sana convivencia, a familias de la comuna 4 de Santiago de Cali	0	80.000.000	63.319.865	0
Cultura	6046206	Formación artística para los habitantes de la comuna 4 de Santiago de Cali	400.000.000	590.476.190	400.000.000	105.171.369

Organismo	Proyecto	Nombre Proyecto	Ppto Inicial	Ppto Actual	Ejec.	Pagos
Cultura	6046303	Recuperación del espacio público a través del arte y la cultura en la comuna 4 de Santiago de Cali	0	93.713.797	93.713.797	0
Deporte y Recreación	5044459	Adecuación escenarios deportivos y recreativos comuna 4 de Santiago de Cali	432.125.000	740.336.407	0	0
Deporte y Recreación	26000400	Construcción de equipamientos deportivos y recreativos comuna 4 de Santiago de Cali	210.000.000	210.000.000	0	0
Desarrollo Económico	26000404	Desarrollo de la estrategia de empleabilidad para la inclusión laboral de personas vulnerables de la comuna 4 del municipio de Santiago de Cali	164.653.000	164.653.000	164.593.000	0
Dllo Territorial y Participación	26001631	Capacitación a integrantes de organizaciones e instancias de participación en la comuna 4 en Santiago de Cali	0	200.000.000	197.980.001	0
Educación	26000322	Desarrollo de estudios y diseños de la infraestructura física de la IEO Santo Tomas (casd) sede Jorge Isaac de la comuna 4 del municipio de Cali	80.000.000	80.000.000	79.996.560	59.996.559
Educación	26000323	Adecuación del auditorio de la IEO Santo Tomás casd sede principal de la comuna 4 del municipio de Cali	120.000.000	120.000.000	116.800.570	0
<b>Total general</b>			<b>1.606.846.569</b>	<b>2.883.869.344</b>	<b>1.712.507.896</b>	<b>165.167.928</b>

**Gráfica 9. Proyectos de los Organismos que participan en la Comuna 4. Septiembre 30 de 2019.**



La comuna 4 ha tenido una ejecución de sus proyectos por un rango del 59,4%, que en términos de valores son aproximadamente \$1.712 millones.

Los organismos que han ejecutado su presupuesto a septiembre de 2019 son la Secretaria de Desarrollo Económico con una ejecución del 100%, la Secretaria de Desarrollo Territorial y Participación con el 99% de ejecución, DAGMA con el 98,6 %, Secretaria de Educación con el 98,4%, la secretaria de Bienestar Social con el 79,1% y finalmente la secretaria de Cultura con el 72,2% de ejecución.

Acorde con los informes de seguimiento a la ejecución de los proyectos realizado por el Jefe de Oficina CALI, los siguientes proyectos presentan algún avance:

No. BP	Nombre del Proyecto	Objetivo	Observación – Avance Proyecto
26000800	Adecuación ambiental y paisajística de parques y zonas verdes de la comuna 4 de Santiago de Cali	Adecuación de 2 parques y 1 zona verde de la comuna	Con Nro. De Resolución 4423, de fecha 08/08/2018 se modifica el vr. Económico del Proyecto de; \$203,128,964 a \$200,068,569, acta de Comité No. 4173,401,1,14,12 de 08/08/2,01; se aprobó cambio de actividad y reasignación de recursos, acta 4173,404,1,14-8/del 17/05/19, se emitió Res. No. 1923/21/05/19
6046206	Formación artística para los habitantes de la comuna 4 de Santiago de Cali	Formación artística a 1140 personas	En comité de planeación del 17-06-2019; acta no 4173.404.1.14.-11 se socializo el proyecto. Contratista: FUNDACION FUNDAGESOC Interventor: ADRIAN VIAFARA – 3183396675
5044459	Adecuación escenarios deportivos y recreativos comuna 4 de Santiago de Cali	Dos (2) espacios deportivos acondicionados y 2 infraestructuras deportivas en óptimas condiciones	Se socializo cambio nombre proyecto y BP; en comité, acta no 4173.404.1.14.6 de fecha 02 de mayo del 2019; específicamente en la actividad cancha múltiple Jorge Isaac; se emitió resolución-1773-18/05/19
26000400	Construcción de equipamientos deportivos y recreativos comuna 4 de Santiago de Cali	Un (1) espacio deportivo construido en la comuna	Se socializo cambio nombre proyecto y BP; en comité, acta no 4173.404.1.14.6 de fecha 02 de mayo del 2019, se emitió resolución, 1773-del -18/05/19
26000322	Desarrollo de estudios y diseños de la infraestructura física de la IEO Santo Tomas (casd) sede Jorge Isaac de la comuna 4 del municipio de Cali	Realizar levantamiento arquitectónico, estudios y diseños de la sede educativa Jorge Isaacs.	En comité de planeación del 05-06-2019; acta no 4173.404.1.14.-9 se socializo el proyecto. Contratista: MT5 ESTUDIO DE ARQUITECTURA SAS Interventor: TULIO ENRIQUE RIVERA – 3206214001

## Comuna 5

Se evidencia que esta comuna tuvo para el año 2019 un presupuesto de \$1.590 millones, el cual tuvo un incremento, porcentual del 8,4%, que en valores representa \$1.723 millones durante el segundo (2) trimestre y para el tercer (3) trimestre tuvo una ejecución de \$1.204 millones, equivalente al 69,9%.

La participación del presupuesto de la comuna 5 quedo de la siguiente forma: Secretaría de Deporte y Recreación con \$841 millones aproximadamente, DAGMA con \$389 millones, Secretaría de Cultura con \$205 millones, Secretaría de Seguridad y Justicia \$205 millones también, Secretaría de Bienestar Social con \$41 millones y Secretaría de Educación con \$40 millones.

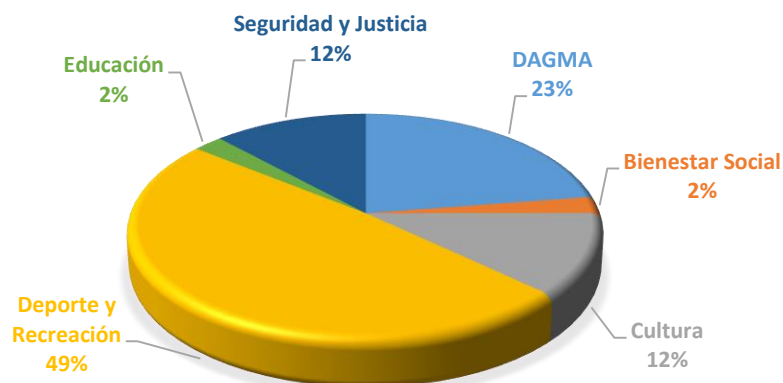
**Tabla 11. Comportamiento Presupuestal del Situado Fiscal Territorial - Comuna 5  
Septiembre 30 de 2019**

Organismo	Cifras en pesos					
	Ppto Inicial (\$)	Ppto Actual (\$)	Ppto Ejec. (\$)	Pagos (\$)	Ejec. (%)	Pagos (%)
DAGMA	203.987.004	389.328.548	380.949.246	0	97,8%	0,0%
Secretaría de Bienestar Social	41.018.000	41.018.000	39.003.678	0	95,1%	0,0%
Secretaría de Cultura	205.785.462	205.785.462	205.785.462	0	100,0%	0,0%
Secretaría de Deporte y Recreación	841.715.471	841.715.471	534.854.849	0	63,5%	0,0%
Secretaría de Dlo Territorial y P/pación	52.000.000	0	0	0	0,0%	0,0%
Secretaría de Educación	40.000.000	40.000.000	38.095.239	0	95,2%	0,0%
Secretaría de Seguridad y Justicia	205.668.000	205.668.000	5.668.000	0	2,8%	0,0%
<b>Total general</b>	<b>1.590.173.937</b>	<b>1.723.515.481</b>	<b>1.204.356.474</b>	<b>0</b>	<b>69,9%</b>	<b>0,0%</b>

Fuente: Ejecución presupuestal definitivo con corte a 30 de septiembre de 2019. Reporte SGFT – Z 192

El organismo que más invierten en el presupuesto de la comuna 5 es la Secretaría de Deporte y Recreación con una participación del 49%, seguido del DAGMA con el 23% la Secretaría de Cultura, y la Secretaría de Seguridad y Justicia con una participación del 12% cada una. Con una participación del 2% se encuentra Bienestar Social y Educación.

**Gráfica 10. Participación en el Presupuesto Actual por Organismo  
Situado Fiscal Territorial Comuna 5 a Septiembre 30 de 2019**

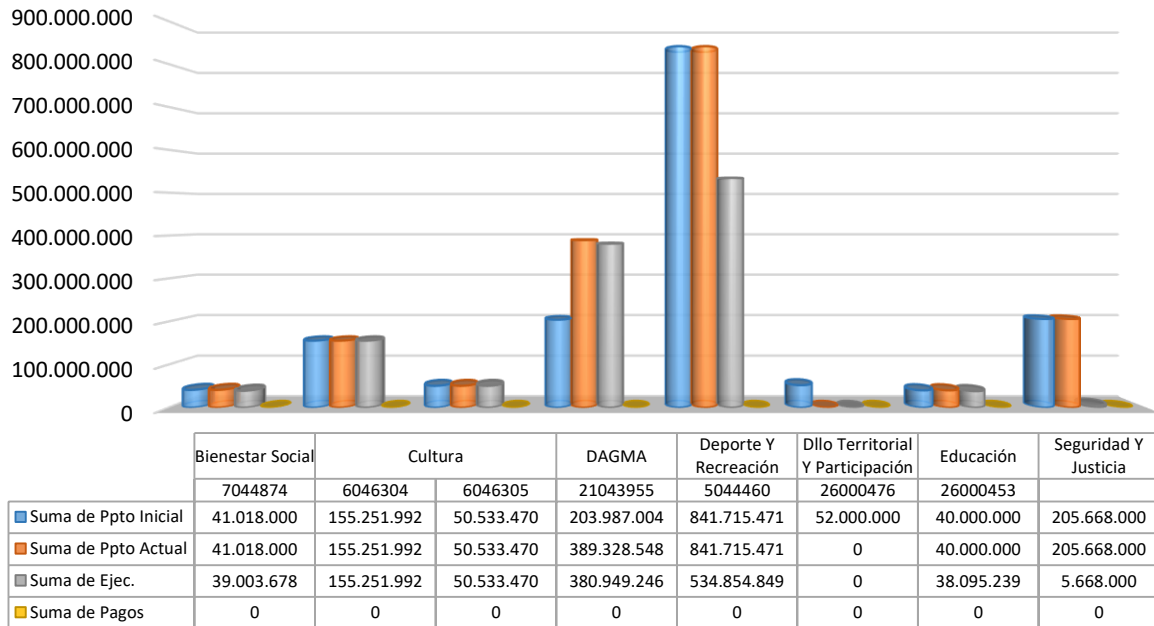


Al revisar la manera en que los organismos ofrecen los bienes y servicios a la comuna, se observa que Cultura lo hace a través de dos (2) proyectos de inversión, enfocados en capacitación artística y apoyo al carnaval del adulto mayor, mientras que el DAGMA, Bienestar Social, Deporte, Desarrollo Territorial, Educación y Seguridad lo hace con un (1) proyecto cada uno enfocados en: Recuperación ambiental y paisajística de parques y zonas verdes, formación a cuidadores de personas con discapacidad y adultos mayores, adecuación escenarios deportivos y recreativos, adecuación de infraestructura física de sede comunal la Riviera, adecuación de las baterías sanitarias de la IEO Celmira Bueno sede Mariano Ospina y fortalecimiento de la seguridad y convivencia ciudadana.

**Tabla 12. Proyectos de los Organismos que participan en la Comuna 5.  
Septiembre 30 de 2019**

Organismo	Proyecto	Nombre Proyecto	Ppto Inicial	Ppto Actual	Ejec.	Pagos
DAGMA	21043955	Recuperación ambiental y paisajística de parques y zonas verdes de la comuna 5 de Santiago de Cali	203.987.004	389.328.548	380.949.246	0
Bienestar Social	7044874	Formación a cuidadores de personas con discapacidad y adultos mayores de la comuna 5 de Santiago de Cali	41.018.000	41.018.000	39.003.678	0
Cultura	6046304	Capacitación artística para los habitantes de la comuna 5 de Santiago de Cali	155.251.992	155.251.992	155.251.992	0
Cultura	6046305	Apoyo al carnaval artístico del adulto mayor en la comuna 5 de Santiago de Cali	50.533.470	50.533.470	50.533.470	0
Deporte Y Recreación	5044460	Adecuación escenarios deportivos y recreativos comuna 5 del municipio Santiago de Cali	841.715.471	841.715.471	534.854.849	0
Dllo Territorial Y Participación	26000476	Adecuación de infraestructura física de sede comunal la Riviera de la comuna 5 del municipio Santiago de Cali	52.000.000	0	0	0
Educación	26000453	Adecuación de las baterías sanitarias de la IEO Celmira Bueno sede Mariano Ospina de la comuna 5 de Cali	40.000.000	40.000.000	38.095.239	0
Seguridad Y Justicia	26000303	Fortalecimiento de la seguridad y convivencia ciudadana de la comuna 5 de Santiago de Cali	205.668.000	205.668.000	5.668.000	0
<b>Total general</b>			<b>1.590.173.937</b>	<b>1.723.515.481</b>	<b>1.204.356.474</b>	<b>0</b>

**Gráfica 11. Proyectos de los Organismos que participan en la Comuna 5.  
Septiembre 30 de 2019.**



Acorde con los informes de seguimiento a la ejecución de los proyectos realizado por el Jefe de Oficina CALI, los siguientes proyectos presentan algún avance:

No. BP	Nombre del Proyecto	Objetivo	Observación – Avance Proyecto
05044460	Adecuación escenarios deportivos y recreativos comuna 5 del municipio	* Acondicionamiento juegos infantiles de los espacios deportivos y recreativos del Barrio Brisas del Guabito. * Acondicionamiento juegos infantiles de los espacios deportivos y recreativos del Barrio Torres de Comfandi * acondicionamiento cancha múltiple de los espacios deportivos y recreativos del Barrio Brisas de los Andes * Acondicionamiento cancha múltiple Dakota	En el mes de septiembre se informa que se contrató con la firma CASTIPAL S.A.S, mediante contrato de obra No.4162.010.26.1.3293-2019, se socializó en Comité de Planeación del 05 de septiembre de 2019, Acta No.4173.405.14.1.18 (Urbanización Brisas de los Andes I Etapa y DAKOTA)
06046304	Capacitación artística para los habitantes de la comuna 5 de Santiago de Cali	Capacitación artística para 210 personas.	Con el comunicado Nro. 201941734050000534 de fecha 24 de abril de 2019 se solicita información proceso contractual y con el comunicado Nro. 20194148010000 de fecha abril 30 de 2019 se informó que se encuentra en etapa precontractual. Se elaboró el estudio técnico y se publicó en el SECOP la solicitud de cotización, el cual se puede consultar con el proceso Nro. SIP4148.031.2019. A la fecha junio 11 de 2019, no se ha recibido información del proceso de contratación. A la fecha Julio 10 de 2019 no se ha recibido información del proceso de contratación.



No. BP	Nombre del Proyecto	Objetivo	Observación – Avance Proyecto
06046305	Apoyo al carnaval artístico del adulto mayor en la comuna 5 de Santiago de Cali	Apoyo carnaval adulto mayor, evento para 700 personas	Con el comunicado Nro. 201941734050000534 de fecha 24 de abril de 2019, se solicitó información con respecto a la contratación con el comunicado Nro. 201941480100008964 de fecha abril 30 de 2014 se informó que se encuentra en etapa precontractual con elaboración de estudio técnico, publicación de la solicitud de cotización en la plataforma del SECOP en el mes de mayo para continuar con el proceso competitivo. El proceso de contratación se encuentra en el SECOP, a hoy 12 de junio. A septiembre se informa que se contrató con ASOGTECOM, mediante convenio de asociación No.4148.010.27.1.04 de 2019, Se socializo en Comité de Planeación el día 13 de agosto de 2019, Acta No.4173.405.1.14.15
07044874	Formación a cuidadores de personas con discapacidad y adultos mayores de la comuna 5 de Santiago de Cali	Formación a 30 cuidadores de personas con discapacidad.	Con el comunicado No. 201941734050000524 del 24 de abril de 2019, se solicitó información con respecto al avance del proceso de contratación y con el comunicado Nro. 201941460100004381 del 26 de abril de 2019, se informó que se encuentra en etapa precontractual. A septiembre se informa que se contrató con la fundación FUNDAMIA, mediante contrato No. 4146.010.26.1.1244, se socializó en el Comité de Planeación del 29 de agosto de 2019, Acta No.4173.405.1.14.17
21043955	Recuperación ambiental y paisajística de parques y zonas verdes de la comuna 5 de Santiago de Cali	Recuperación ambiental y paisajística en: * Parque Las Palmas ubicado en el barrio Los Guayacanes Carrera 1 H Bis con Calle 63 * Parque Las Palmas ubicado en el barrio Los Guayacanes Carrera 1 H Bis con Calle 63 *Parque Chiminangos ubicado en Calles 63 y 64 con Carreras 1C3 y 1C5	Con el comunicado Nro. 201841734050000544 de fecha 24 de abril se solicitó información del avance en el proceso contractual. A la fecha 11 de junio de 2019, no se ha recibido información del proceso de contratación. A la fecha Julio 10 de 2019 no se ha recibido información del proceso de contratación. Para el mes de septiembre se informa que se contrató con la firma CONSORCIO COMUNAS CALI 2019, mediante contrato de obra No. 4133.010.26.1.1322-2019, se socializo en Comité de Planeación del 05 de septiembre de 2019, Acta No.4173.405.1.14.18 Mediante resolución No.201941734050002563 de fecha 05 de junio de 2019, se reasignaron los recursos de las sedes comunales vigencias 2018 y 2019 al DAGMA y se contrató con la firma CONSORCIO ECOPARQUES 1, mediante contrato de obra No. 4133.010.26.1.1356-2019, se socializó en Comité de Planeación del 26 de septiembre de 2019, Acta No.4173.405.1.14.20.
26000303	Fortalecimiento de la seguridad y convivencia ciudadana de la comuna 5 de Santiago de Cali	Conformación de 4 Comités de Seguridad e instalación de 4 sistemas de alarma	Con el comunicado Nro. 201941734050000584 del 24 de abril de 2019, se solicitó información del avance del proceso de contratación. A la fecha junio 11 de 2019 no se ha recibido información del proceso de contratación. Con el comunicado No.200941610100024304 del 28/jun/2019 remiten copia del documento 201941610100016354 de fecha 07/may/2019 donde informan que adelantan los estudios previos y documentos para la etapa precontractual para publicar en el mes de mayo de 2019, una vez cumplidas las etapas del proceso, se dará inicio a la ejecución del contrato para el segundo semestre del año en curso.

No. BP	Nombre del Proyecto	Objetivo	Observación – Avance Proyecto
			El documento 201941610100016354 no fue reasignado al CALI 5. En el mes de septiembre se informa que se contrató con Ingeniería de Integraciones y Desarrollo S.A.S, mediante contrato de compra venta No. 4161.010.26.11, se socializó en el Comité de Planeación del 10 de septiembre de 2019, Acta No.4173.405.1.14.19, con respecto a la conformación de los comités de convivencia.
26000453	Adecuación de las Baterías Sanitarias de la IEO Celmira Bueno de Orejuela Sede Mariano Ospina Pérez de la Comuna 5 del Municipio de Cali	Baterías Sanitarias de la IEO Celmira Bueno de Orejuela Sede Mariano Ospina Pérez	A LA FECHA 23 DE ABRIL DE 2019 NO SE HA EJECUTADO EL PROYECTO EN LA COMUNA. EL DIA 24 DE ABRIL DE 2019 SE LLEVO A CABO VISITA PARA REVISAR EL PRESUPUESTO Y AJUSTARLO PARA UNA SOLA BATERIA SANITARIA. Con el comunicado Nr.201941734050000564 de fecha 24 de abril de 2019, se solicitó información del proceso de contratación. A la fecha 11 de junio de 2019, no se ha recibido información Del proceso de contratación. A la fecha Julio 10 de 2019 no se ha recibido información del proceso de contratación.
26000476	Adecuación de la infraestructura física de la sede comunal la Riviera de la comuna 5 del municipio de Santiago de Cali	Adecuación de la infraestructura física de la sede comunal la Riviera	Mediante comunicado Nro.201941734050000574 de 24 de abril de 2019 se solicitó información del avance en el proceso de contratación. Con comunicado Nro. 201941730100006554 de fecha 12 de abril de 2019, recibido el 30 de abril por ORFEO, donde informa que se solicitara aclaración de la Calidad del bien Sede Comunal La Riviera para la inversión de los recursos. Mediante Resolución No. 201941734050002563 del 05 de junio de 2019. Los recursos de este proyecto se trasladaron al DAGMA, para recuperar la zona verde de la calle 58 entre carrera 3 y 3 bis del barrio La Riviera.

## Comuna 6

El presupuesto de la Comuna 6 se mantuvo en \$1.768 millones en este tercer (3) trimestre, de los cuales solo se ha ejecutado el 73,5% y un 1,7% en pagos.

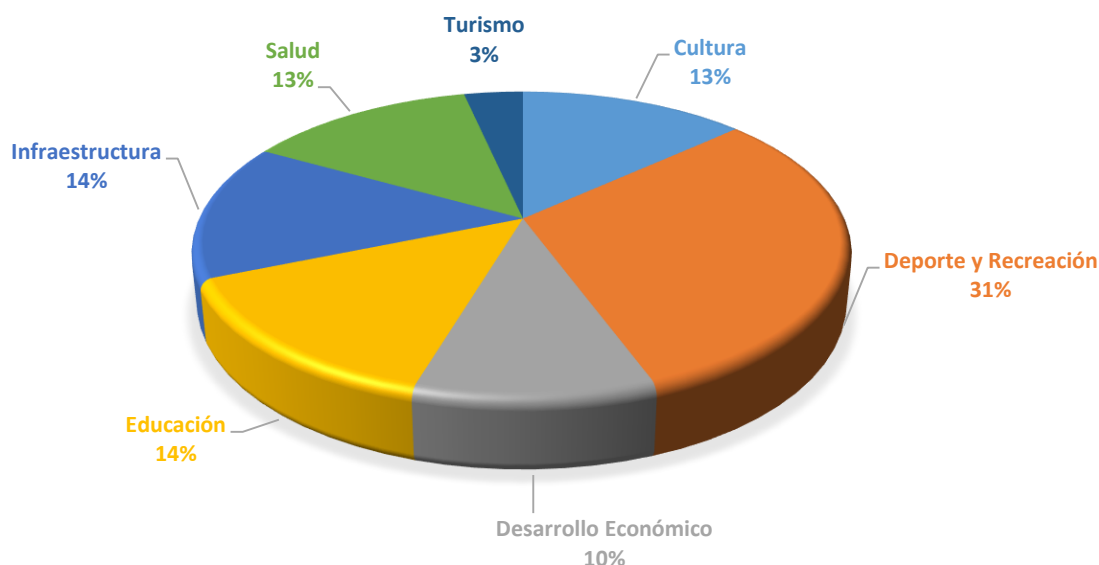
Así mismo este presupuesto se encuentra distribuido en siete (7) organismo los cuales participan de la siguiente manera: La Secretaría del Deporte tiene una participación del 31% siendo esto \$550 millones. Las Secretarías de Infraestructura y Educación participan con el 14% cada una oscilando entre los \$250 millones y \$254 millones. Cultura y Salud con el 13%, Desarrollo Económico participa con el 10%, mientras que turismo lo hace con el 3%.

**Tabla 13. Comportamiento Presupuestal del Situado Fiscal Territorial - Comuna 6**  
**Septiembre 30 de 2019**

Organismo	Cifras en pesos					
	Ppto Inicial (\$)	Ppto Actual (\$)	Ppto Ejec. (\$)	Pagos (\$)	Ejec. (%)	Pagos (%)
Secretaría de Cultura	234.751.944	234.751.944	234.751.944	0	100,0%	0,0%
Secretaría de Deporte y Recreación	550.000.000	550.000.000	526.288.948	0	95,7%	0,0%
Secretaría de Desarrollo Económico	181.628.000	181.628.000	176.068.000	0	96,9%	0,0%
Secretaría de Educación	250.000.000	250.000.000	249.989.251	22.008.255	100,0%	8,8%
Secretaría de Infraestructura	254.431.680	254.431.680	54.431.680	0	21,4%	0,0%
Secretaría de Salud	237.337.416	237.337.416	0	0	0,0%	0,0%
Secretaría de Turismo	60.740.000	60.740.000	57.859.998	0	95,3%	0,0%
<b>Total general</b>	<b>1.768.889.040</b>	<b>1.768.889.040</b>	<b>1.299.389.821</b>	<b>22.008.255</b>	<b>73,5%</b>	<b>1,7%</b>

Fuente: Ejecución presupuestal definitivo con corte a 30 de septiembre de 2019. Reporte SGFT – Z 192

**Gráfica 12. Participación en el Presupuesto Actual por Organismo**  
**Situado Fiscal Territorial Comuna 6**  
**Septiembre 30 de 2019**



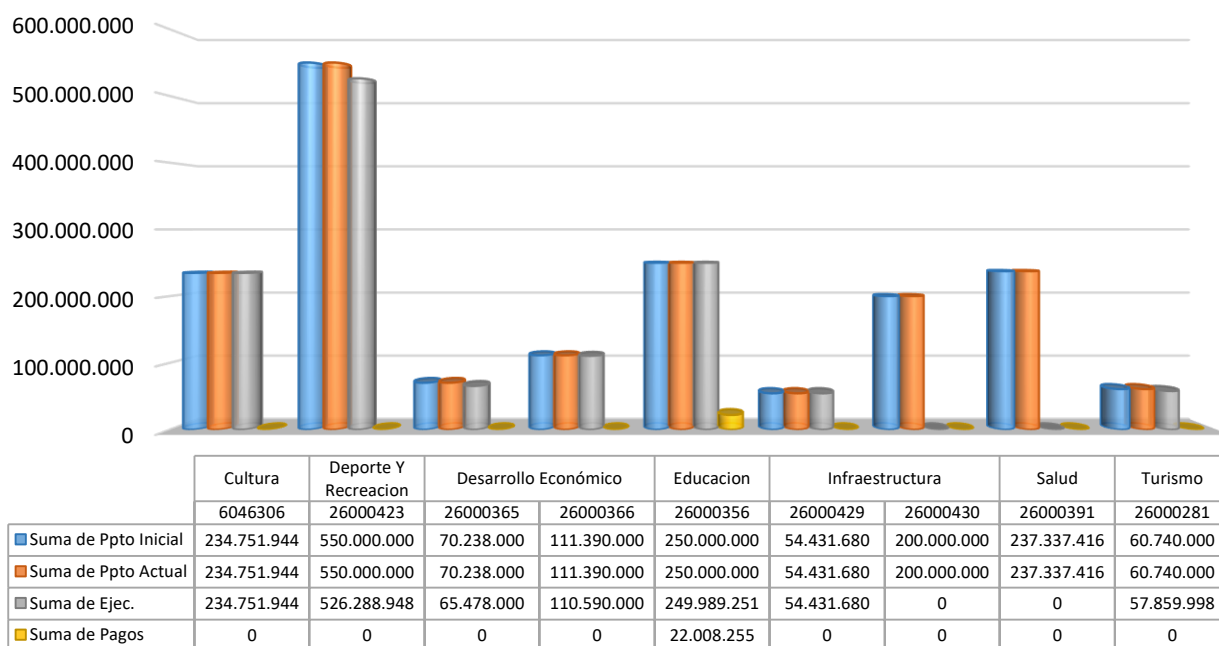
Los organismo tienen una significativa representación en el presupuesto de la comuna 6, se puede evidenciar que: Infraestructura participa con los proyectos BP26000430; BP26000429 por valor de \$200 millones y \$54 millones, Desarrollo Económico con los proyectos BP26000366, BP26000365 por valores de \$111 millones y \$70 millones; Deporte Y Recreación con el proyecto BP26000423 por valor de \$550

millones, Cultura con el proyecto BP6046306 por valor de \$234 millones, Educación con el proyecto BP26000356 por valor de \$250 millones, Salud con el proyecto BP 26000391 por valor de \$237 millones y Turismo con el proyecto BP26000281 por valor de \$60 millones.

**Tabla 14. Proyectos de los Organismos que participan en la Comuna 6.  
Septiembre 30 de 2019**

Organismo	Proyecto	Nombre Proyecto	Ppto Inicial	Ppto Actual	Ejec.	Pagos
Cultura	6046306	Formación artística para los habitantes de la comuna 6 de Santiago de Cali	234.751.944	234.751.944	234.751.944	0
Deporte Y Recreación	26000423	Adecuación de los escenarios deportivos y recreativos de la comuna 6 de Santiago de Cali	550.000.000	550.000.000	526.288.948	0
Desarrollo Económico	26000365	Desarrollo de estrategia de empleabilidad para el fortalecimiento de las capacidades laborales a personas vulnerables de la comuna 6 en el municipio de Santiago de Cali	70.238.000	70.238.000	65.478.000	0
Desarrollo Económico	26000366	Capacitación para el emprendimiento a población vulnerable de la comuna 6 del municipio de Santiago de Cali	111.390.000	111.390.000	110.590.000	0
Educación	26000356	Desarrollo de estudios y diseños de la planta física de las IEO de la comuna 6 del municipio de Cali	250.000.000	250.000.000	249.989.251	22.008.255
Infraestructura	26000429	Mejoramiento de la red peatonal en la comuna 6 del municipio de Santiago de Cali	54.431.680	54.431.680	54.431.680	0
Infraestructura	26000430	Construcción de vías en la comuna 6 de Santiago de Cali	200.000.000	200.000.000	0	0
Salud	26000391	Fortalecimiento de las capacidades comunitarias de promoción de la salud mental y la convivencia en la comuna 6 de Cali"	237.337.416	237.337.416	0	0
Turismo	26000281	Recreación turística de naturaleza para los habitantes de la comuna 6 de Santiago de Cali	60.740.000	60.740.000	57.859.998	0
<b>Total general</b>			<b>1.768.889.040</b>	<b>1.768.889.040</b>	<b>1.299.389.821</b>	<b>22.008.255</b>

**Gráfica 13. Proyectos de los Organismos que participan en la Comuna 6.  
Septiembre 30 de 2019.**



A septiembre 30 de 2019 se ha ejecutado el 73,5% del presupuesto asignado este año, con ejecuciones de las secretarías de Cultura, Deporte, Desarrollo Económico, Educación, turismo e infraestructura. La secretaria de Salud aún no ha ejecutado su presupuesto asignado.

Acorde con el informe de seguimiento a la ejecución de los proyectos realizado por el Jefe de Oficina CALI, los siguientes proyectos presentan algún avance:

No. BP	Nombre del Proyecto	Objetivo	Observación – Avance Proyecto
06046306	Formación artística para los habitantes de la comuna 6 de Santiago de Cali	Formación artística para 570 personas	Con el rad.201941734060000264 del 9 de abril de 2019, se solicitó información sobre proceso y tiempos de contratación y Se recibe respuesta con Radicado 201941480100007914I del 11 de abril de 2019 e informan que realizaron estudios técnicos y se publicó en el Secop II y se encuentra en estudio y continuar con el proceso de convocatoria pública.
26000423	Adecuación de los escenarios deportivos y recreativos de la comuna 6 de Santiago de Cali	Adecuación de los Siguientes escenarios deportivos: *Acondicionamiento cancha múltiple de los espacios deportivos y recreativos Barrio los Alcázares *Acondicionamiento juegos infantiles de los espacios deportivos y recreativos Barrio Tejares de Salomia.	Con el radicado 201941734060000284 del 9 de abril de 2019 se solicitó información sobre proceso y tiempos de contratación y con el radicado 201941620100011214 del 24 de abril de 2019 se recibe respuesta e informan que se encuentran en proceso de contratación, en etapa precontractual, preparación de pliegos para ser subidos al Secop II, con fecha mes de junio 2019 y un tiempo de ejecución de 3 meses para terminación en septiembre de 2019.

<b>No. BP</b>	<b>Nombre del Proyecto</b>	<b>Objetivo</b>	<b>Observación – Avance Proyecto</b>
26000356	Desarrollo de Estudios y Diseños de la Planta Física de las IEO de la Comuna 6 del Municipio de Cali	Estudios y diseños de las sedes educativas: *Inmaculada Concepción *Atanasio Girardot *Pablo Emilio Caicedo	Con el rad.201941734060000274 del 9 abril de 2019, se solicitó información sobre proceso y tiempos de contratación y se recibe respuesta con el rad.201941430400006794 del 5 de junio 2019, informan que se encuentra contratado con SEM-CONS 41430102610012019 el cual fue socializado en el comité del día 4 de junio de 2019.
26000430	Construcción de vías en la comuna 6 de Santiago de Cali	Obras en las siguientes vías: *Actividades preliminares, movimiento de tierras, rellenos y bases en la construcción de la Calle 73A entre carreras 1D y 1E *Pavimento, concretos, aceros y obras de drenaje en la construcción de la Calle 73A entre carreras 1D y 1E. *Demarcación y señalización en la construcción de la Calle 73A entre carreras 1D y 1E de la comuna 6.	Con el radicado 201941734060000304 del 9 de abril de 2019 se solicitó información sobre proceso y tiempos de contratación y con el radicado No. 201941510200005354 del 29 de abril de 2019 se recibe respuesta, e informan que debido al cambio de año se requiere actualización de presupuestos, posterior se dará inicio a formulación de pre pliegos, pendiente fechas tentativas de publicación y contratación.
26000429	Mejoramiento de la red peatonal en la comuna 6 del municipio de Santiago de Cali	Obras de mantenimiento de andenes en: *Carrera 1E entre Calles 71A y 72 * Carrera 1G entre Calles 71A y 72 * Carrera 1F entre Calles 71A y 72	Con el radicado 201941734060000304 del 9 de abril de 2019 se solicitó información sobre proceso y tiempos de contratación y con el radicado 201941510200005354 del 29 de abril de 2019 se recibe respuesta, e informan que debido al cambio de año se requiere actualización de presupuestos, posterior se dará inicio a formulación de pre pliegos, pendiente fechas tentativas de publicación y contratación.
26000391	Fortalecimiento de las capacidades comunitarias de promoción de la salud mental y la convivencia en la comuna 6 de Cali	Población beneficiaria del proyecto: 426 personas	Con el radicado 201941734060000324 del 10 de abril se solicitó información sobre proceso de tiempos de contratación. Se recibe correo de mayo 29 2019 donde solicita se modifique la bonificación de los promotores de vida y algunos otros ítems, se realiza resolución No.201941734060002983 del 14 de junio 2019, junto con resolución de jal.
26000281	Recreación turística de naturaleza para los habitantes de la comuna 6 de Santiago de Cali	Población beneficiaria del proyecto: 200 personas	Con el rad.201941734060000314 del 10 abril de 2019, se solicitó información sobre proceso y tiempos de contratación. Con el rad.201941720100003624 del 10 de mayo de 2019, donde informan que el proyecto se encuentra en etapa pre contractual.
26000366	Capacitación para el emprendimiento a población vulnerable de la comuna 6 del municipio de Santiago de Cali	Población beneficiaria del proyecto: 100 personas	Con el rad.201941734060000294 del 9 abril de 2019, se solicitó información sobre proceso y tiempos de contratación y con el rad201941710100004074 de fecha 23 de abril de 2019 dan la respuesta e informan que se encuentra incluido en el plan anual de adquisición de la Secretaría de Desarrollo Económico proyectado bajo la modalidad de contratación: proceso competitivo - decreto 092 en el mes de abril de 2019.
26000365	Desarrollo de estrategia de empleabilidad para el fortalecimiento de las capacidades laborales a personas vulnerables de la Comuna 6 en el Municipio de Santiago de Cali	Población beneficiaria del proyecto: 50 personas	Con el rad.201941734060000294 del 9 abril de 2019, se solicitó información sobre proceso y tiempos de contratación y con el Rad201941710100004074 de fecha 23 de abril de 2019 dan la respuesta e informan que se encuentra incluido en el plan anual de adquisición de la Secretaría de Desarrollo Económico proyectado bajo la modalidad de contratación: proceso competitivo - decreto 092 en el mes de mayo de 2019.

## Comuna 7

El Comportamiento Presupuestal del Situado Fiscal Territorial de la Comuna 7 en este tercer (3) trimestre tuvo un impacto positivo sobre la comunidad, toda vez que su ejecución presupuestal en proyectos beneficiosos para la comunidad, alcanzo un 69%, siendo esto una inversión de \$1.285 millones.

**Tabla 15. Comportamiento Presupuestal del Situado Fiscal Territorial - Comuna 7  
Septiembre 30 de 2019**

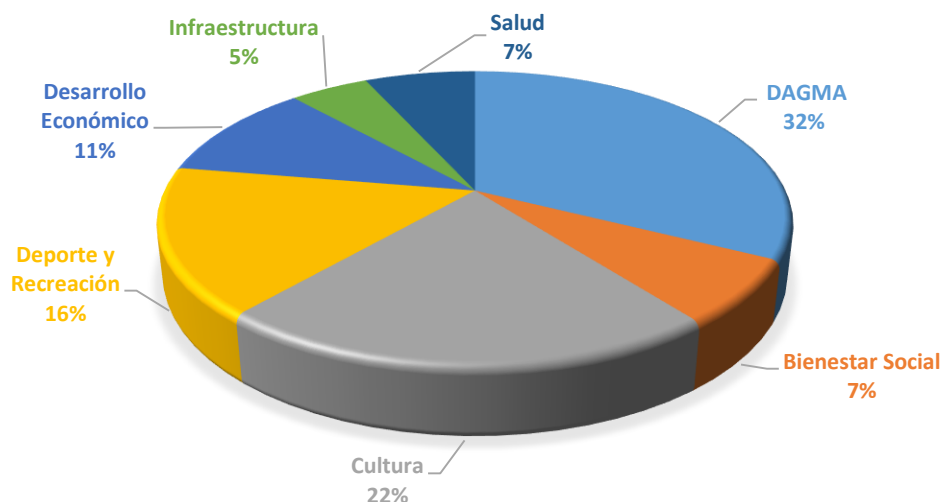
Cifras en pesos

Organismo	Ppto Inicial (\$)	Ppto Actual (\$)	Ppto Ejec. (\$)	Pagos (\$)	Ejec. (%)	Pagos (%)
DAGMA	450.000.000	604.000.000	458.578.632	0	75,9%	0,0%
Secretaría de Bienestar Social	131.630.000	131.630.000	127.282.500	0	96,7%	0,0%
Secretaría de Cultura	409.067.200	409.067.200	409.067.200	69.680.000	100,0%	17,0%
Secretaría de Deporte y Recreación	73.880.420	301.897.449	0	0	0,0%	0,0%
Secretaría de Desarrollo Económico	200.000.000	200.000.000	199.940.000	0	100,0%	0,0%
Secretaría de Infraestructura	90.334.106	90.334.106	90.334.106	0	100,0%	0,0%
Secretaría de Salud	0	126.500.000	0	0	0,0%	0,0%
<b>Total general</b>	<b>1.354.911.726</b>	<b>1.863.428.755</b>	<b>1.285.202.438</b>	<b>69.680.000</b>	<b>69,0%</b>	<b>5,4%</b>

Fuente: Ejecución presupuestal definitivo con corte a 30 de septiembre de 2019. Reporte SGFT – Z 192

En cuanto a la participación presupuestal, se destaca el DAGMA con un 32%, seguido por la Secretaría de Cultura con el 22%, Deporte y Recreación con el 16%, Desarrollo Económico con el 11%, Bienestar Social y Salud con el 7% cada uno e Infraestructura con el 5%.

**Gráfica 14. Participación en el Presupuesto Actual por Organismo  
Situado Fiscal Territorial Comuna 7  
Septiembre 30 de 2019**



Este año 2019 se viene impactando la comuna 7 con proyecto de mucho beneficio, se tiene que de los 10 proyectos registrados a la fecha se han ejecutado 7 y los 3 restantes están a la espera de la disponibilidad presupuestal.

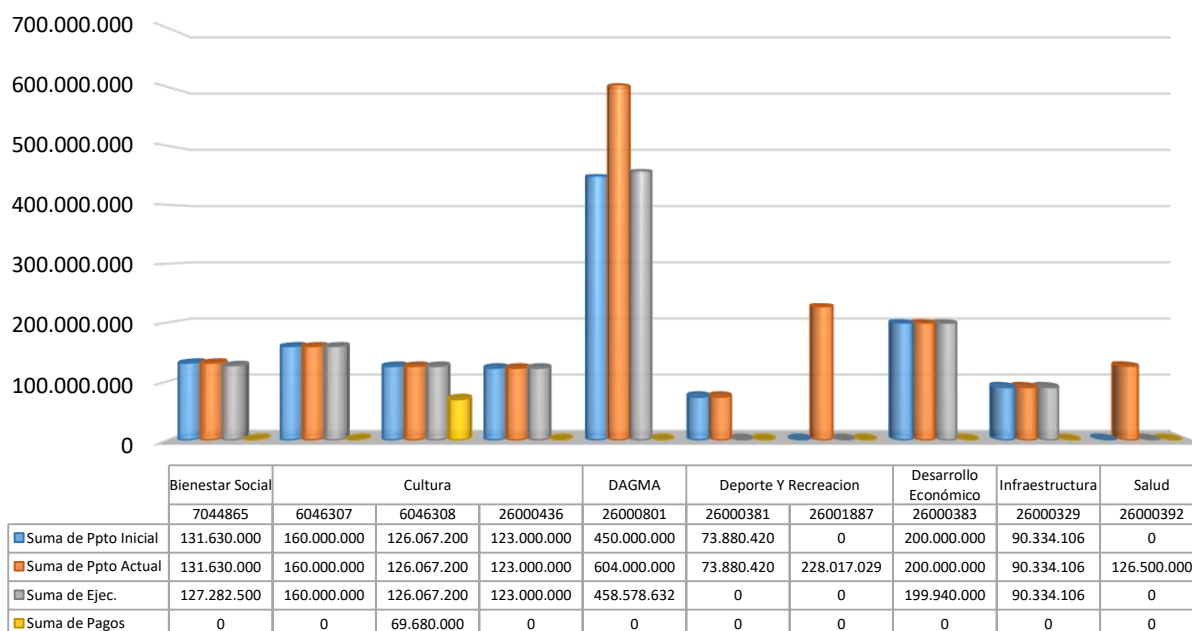
Los organismos que han ejecutado sus proyectos son: Cultura con una ejecución del 100%, DAGMA con una ejecución del 75,9%, Bienestar Social alcanzando el 96,7%, Desarrollo Económico e Infraestructura con el 100% de ejecución cada uno.

**Tabla 16. Proyectos de los Organismos que participan en la Comuna 7.  
Septiembre 30 de 2019**

Organismo	Proyecto	Nombre Proyecto	Ppto Inicial	Ppto Actual	Ejec.	Pagos
DAGMA	26000801	Adecuación ambiental y paisajística de parques y zonas verdes de la comuna 7 de Santiago de Cali	450.000.000	604.000.000	458.578.632	0
Bienestar Social	7044865	Capacitación para la promoción de un estilo de vida saludable de los adultos mayores de la comuna 7 de Santiago de Cali	131.630.000	131.630.000	127.282.500	0
Cultura	6046307	Capacitación artística para los habitantes de la comuna 7 de Santiago de Cali	160.000.000	160.000.000	160.000.000	0
Cultura	6046308	Formación artística para los habitantes de la comuna 7 de Santiago de Cali	126.067.200	126.067.200	126.067.200	69.680.000
Cultura	26000436	Fortalecimiento a través del arte y la cultura en zonas recuperadas ambientalmente de la comuna 7 de Santiago de Cali	123.000.000	123.000.000	123.000.000	0
Deporte Y Recreación	26000381	Adecuación de los escenarios deportivos y recreativos de la comuna 7 de Santiago de Cali	73.880.420	73.880.420	0	0
Deporte Y Recreación	26001887	Adecuación de la infraestructura deportiva y recreativa de la comuna 7 de Santiago de Cali	0	228.017.029	0	0
Desarrollo Económico	26000383	Fortalecimiento de emprendimientos para la generación de ingresos y oportunidades a mujeres de comunidades vulnerables en la comuna 7 del municipio de Santiago de Cali	200.000.000	200.000.000	199.940.000	0
Infraestructura	26000329	Reparación de andenes en la comuna 7, Santiago de Cali	90.334.106	90.334.106	90.334.106	0
Salud	26000392	Fortalecimiento del desarrollo de redes y recursos comunitarios en la promoción de la salud mental, la convivencia y la prevención del consumo de sustancias psicoactivas y alcohol en la comuna 7 Cali	0	126.500.000	0	0
<b>Total general</b>			<b>1.354.911.726</b>	<b>1.863.428.755</b>	<b>1.285.202.438</b>	<b>69.680.000</b>



**Gráfica 15. Proyectos de los Organismos que participan en la Comuna 7.  
Septiembre 30 de 2019.**



Los pagos para este tercer trimestre solo se evidenciaron en la secretaria de Cultura, más precisamente en el proyecto BP6046308, de formación artística para los habitantes de la Comuna 7

## Comuna 8

El comportamiento del presupuesto del Situado Fiscal territorial para la comuna 8 en este año 2019, muestra una variación porcentual del 52% donde el presupuesto inicial suma \$1.662 millones y el actual \$2.523 millones, esto en virtud a la incorporación de proyectos de vigencias anteriores en Secretarías como el DAGMA y Deporte.

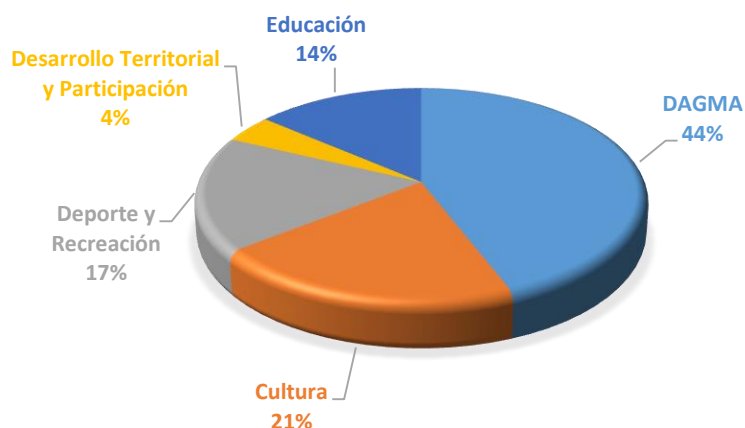
**Tabla 17. Comportamiento Presupuestal del Situado Fiscal Territorial - Comuna 8  
Septiembre 30 de 2019**

Organismo	Ppto Inicial (\$)	Ppto Actual (\$)	Ppto Ejec. (\$)	Pagos (\$)	Cifras en pesos	
					Ejec. (%)	Pagos (%)
DAGMA	488.842.849	1.110.585.737	521.322.306	0	46,9%	0,0%
Secretaría de Cultura	518.447.261	518.447.261	501.107.701	89.588.571	96,7%	17,9%
Secretaría de Deporte y Recreación	200.000.000	439.817.580	176.785.747	0	40,2%	0,0%
Secretaría de Desarrollo Territorial y Participación	104.830.000	104.830.000	104.420.120	0	99,6%	0,0%
Secretaría de Educación	350.000.000	350.000.000	118.539.405	0	33,9%	0,0%
<b>Total general</b>	<b>1.662.120.110</b>	<b>2.523.680.578</b>	<b>1.422.175.279</b>	<b>89.588.571</b>	<b>56,4%</b>	<b>6,3%</b>

Fuente: Ejecución presupuestal definitivo con corte a 30 de septiembre de 2019. Reporte SGFT – Z 192

La participación del presupuesto tuvo las siguientes variaciones: con mayor participación se encuentra el DAGMA con el 44%, seguido por la Secretaría de Cultura con el 21%, inmediatamente Deporte con el 17%, Educación con el 14% y Desarrollo Territorial con el 4%.

**Gráfica 16. Participación en el Presupuesto Actual por Organismo**  
**Situado Fiscal Territorial Comuna 8**  
**Septiembre 30 de 2019**



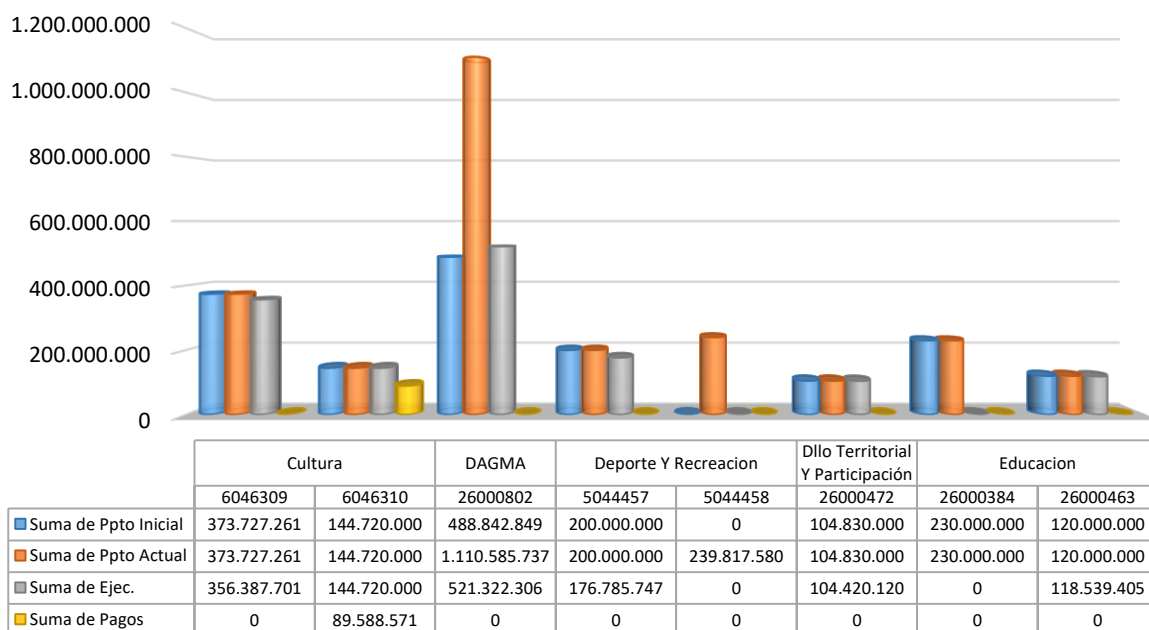
De los proyectos de inversión con los que hacen presencia en la Comuna 8 los organismos, se puede constatar que las Secretaría de Cultura, Deporte y Educación participan con dos (2) proyectos cada una. La Secretaría de Deporte para este segundo trimestre incorporo un nuevo proyecto, mejorando así la inversión en la comuna. Las Secretarías de DAGMA y Desarrollo Territorial, participan con un proyecto cada una.

**Tabla 18. Proyectos de los Organismos que participan en la Comuna 8.**  
**Septiembre 30 de 2019**

Organismo	Proyecto	Nombre Proyecto	Ppto Inicial	Ppto Actual	Ejec.	Pagos
DAGMA	26000802	Adecuación ambiental y paisajística de parques y zonas verdes de la comuna 8 de Santiago de Cali	488.842.849	1.110.585.737	521.322.306	0
Cultura	6046309	Capacitación artística para los habitantes de la comuna 8 de Santiago de Cali	373.727.261	373.727.261	356.387.701	0
Cultura	6046310	Formación artística para los habitantes de la comuna 8 de Santiago de Cali	144.720.000	144.720.000	144.720.000	89.588.571
Deporte Y Recreación	5044457	Recreación con juegos deportivos y recreativos tradicionales y no tradicionales comuna 8 de Santiago de Cali	200.000.000	200.000.000	176.785.747	0
Deporte Y Recreación	5044458	Mantenimiento de escenarios deportivos y recreativos comuna 8 de Santiago de Cali	0	239.817.580	0	0

Dllo Territorial Y Participación	26000472	Fortalecimiento de los procesos de participación en instancias de decisión local de los adultos mayores de la comuna 8 de Santiago de Cali	104.830.000	104.830.000	104.420.120	0
Educación	26000384	Dotación de mobiliario escolar a la IEO Santa Fé de la comuna 8 del municipio de Cali	230.000.000	230.000.000	0	0
Educación	26000463	Adecuación de la infraestructura física de la IEO Santa Fé sede Ricardo Nieto de la comuna 8 del municipio de Cali	120.000.000	120.000.000	118.539.405	0
<b>Total general</b>			<b>1.662.120.110</b>	<b>2.523.680.578</b>	<b>1.422.175.279</b>	<b>89.588.571</b>

**Gráfica 17. Proyectos de los Organismos que participan en la Comuna 8. Septiembre 30 de 2019.**



En la comuna 8 la ejecución presupuestal oscila en 56,4%%, impactando de manera significativa proyectos como: Adecuación ambiental y paisajística de parques y zonas verdes, capacitación artística, formación artística, recreación con juegos deportivos y recreativos tradicionales y no tradicionales, fortalecimiento de los procesos de participación en instancias de decisión local de los adultos mayores y adecuación de la infraestructura física de la IEO Santa Fe sede Ricardo Nieto.

Los proyectos BP5044457 y BP26000384 no han tenido ejecuciones en este tercer trimestre del año 2019

## Comuna 9

El presupuesto de la comuna 9 tuvo un incremento de 7,87% lo cual lo ubicó en \$1.600 millones, Esto en virtud al ingreso de un proyecto de la Secretaría de Bienestar Social en beneficio de los adultos mayores de la comuna.

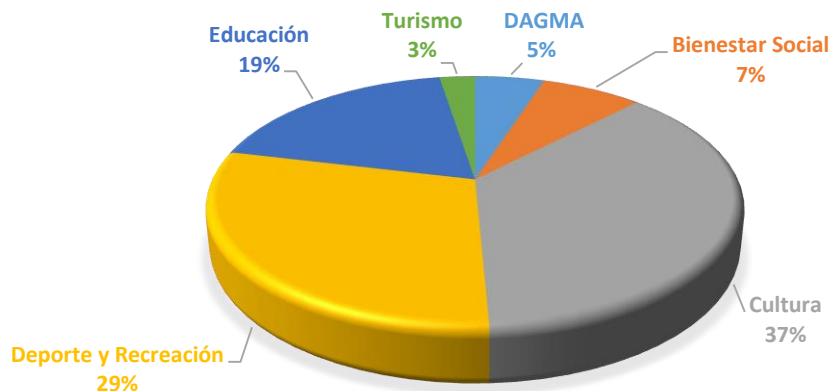
**Tabla 19. Comportamiento Presupuestal del Situado Fiscal Territorial - Comuna 9  
Septiembre 30 de 2019**

Organismo	Ppto Inicial (\$)	Ppto Actual (\$)	Ppto Ejec. (\$)	Pagos (\$)	Cifras en pesos	
					Ejec. (%)	Pagos (%)
DAGMA	80.000.000	80.000.000	79.946.796	0	99,9%	0,0%
Secretaría de Bienestar Social	0	117.000.000	0	0	0,0%	0,0%
Secretaría de Cultura	592.905.000	592.905.000	0	0	0,0%	0,0%
Secretaría de Deporte y Recreación	472.295.000	472.295.000	330.585.123	3.000.000	70,0%	0,9%
Secretaría de Educación	300.000.000	300.000.000	290.957.649	55.657.124	97,0%	19,1%
Secretaría de Turismo	40.876.000	40.876.000	39.160.000	0	95,8%	0,0%
<b>Total general</b>	<b>1.486.076.000</b>	<b>1.603.076.000</b>	<b>740.649.568</b>	<b>58.657.124</b>	<b>46,2%</b>	<b>7,9%</b>

Fuente: Ejecución presupuestal definitivo con corte a 30 de septiembre de 2019. Reporte SGFT – Z 192,

En lo que se refiere a la distribución del presupuesto entre los diferentes organismos, este tuvo variaciones debido al ingreso del proyecto de Bienestar Social. Se puede observar que la Secretaría de Cultura dispone del 37% del presupuesto, seguido de Deporte con el 29%, Educación con el 19%, Bienestar Social con el 7%, el DAGMA con el 5% y Turismo participa con el 3%.

**Gráfica 18. Participación en el Presupuesto Actual por Organismo  
Situado Fiscal Territorial Comuna 9  
Septiembre 30 de 2019**



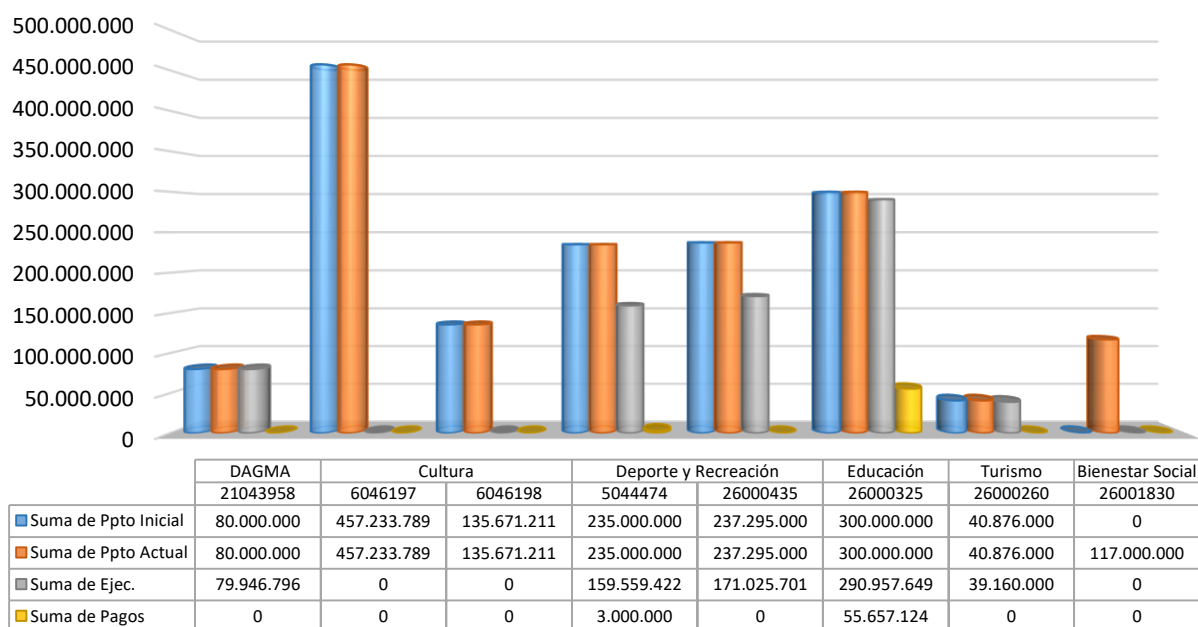
De los ocho (8) proyectos programados para ejecución en la comuna 9, solo se han ejecutado 5 proyectos para un total aproximado de \$740 millones, siendo esto el 46,2%, del total del presupuesto de la comuna

A continuación, se relacionan los proyectos de inversión de cada uno de los organismos que participan de la comuna 9.

**Tabla 20. Proyectos de los Organismos que participan en la Comuna 9.  
Septiembre 30 de 2019**

Organismo	Proyecto	Nombre Proyecto	Ppto Inicial	Ppto Actual	Ejec.	Pagos
DAGMA	21043958	Recuperación ambiental y paisajística de parques y zonas verdes de la comuna 9 de Santiago de Cali	80.000.000	80.000.000	79.946.796	0
Bienestar Social	26001830	Formación en estilo de vida saludable, autocuidado y acondicionamiento físico a adultos mayores de la comuna 9 de Santiago de Cali	0	117.000.000	0	0
Cultura	6046197	Capacitación artística para los habitantes de la comuna 9 de Santiago de Cali	457.233.789	457.233.789	0	0
Cultura	6046198	Fortalecimiento de la identidad y vocación cultural de la comuna 9 de Santiago de Cali	135.671.211	135.671.211	0	0
Deporte y Recreación	5044474	Recreación con procesos de iniciación y formación deportiva comuna 9 de Santiago de Cali	235.000.000	235.000.000	159.559.422	3.000.000
Deporte y Recreación	26000435	Recreación a través de juegos deportivos y recreativos para personas con discapacidad y adulto mayor en comuna 9 de Santiago de Cali	237.295.000	237.295.000	171.025.701	0
Educación	26000325	Adecuación de la infraestructura física de las IEO de la comuna 9 del municipio de Cali	300.000.000	300.000.000	290.957.649	55.657.124
Turismo	26000260	Recreación turística de naturaleza para los habitantes de la comuna 9 de Santiago de Cali	40.876.000	40.876.000	39.160.000	0
<b>Total general</b>			<b>1.486.076.000</b>	<b>1.603.076.000</b>	<b>740.649.568</b>	<b>58.657.124</b>

**Gráfica 19. Proyectos de los Organismos que participan en la Comuna 9.  
Septiembre 30 de 2019.**



En cuanto a los pagos realizados se tiene que el proyecto BP5044474 de la Secretaria de Deporte y Recreación, ha tenido un pago de \$3 millones y el proyecto BP26000325 de la Secretaria de Educación ha tenido pagos por valor de \$55 millones.

Acorde con el informe de seguimiento a la ejecución de los proyectos realizado por el Jefe de Oficina CALI, los siguientes proyectos presentan algún avance:

No. BP	Nombre del Proyecto	Objetivo	Observación – Avance Proyecto
05044474	Recreación con procesos de iniciación y formación deportiva comuna 9 de Santiago de Cali	Población beneficiaria del proyecto: 740 personas	A la fecha el proyecto no inicia. Se habló con el representante del Organismo y se dijo que en el mes de Abril iniciaba el proyecto. Se oficiará al Organismo solicitando el pronto inicio del proyecto. Porcentaje de avance de la actividad 0%
21043958	Recuperación ambiental y paisajística de parques y zonas verdes de la comuna 9 de Santiago de Cali	Recuperación ambiental y paisajística en el parque Barrio Obrero ubicado en las Carreras 10 y 11 con Calles 22A y 23	A la fecha el proyecto no se inicia. Se habló con el representante del Organismo y se dijo que en el mes de Abril iniciaba el proyecto. Se oficiará al Organismo solicitando el pronto inicio del proyecto. Porcentaje de avance de la actividad 0%
26000260	Recreación turística de naturaleza para los habitantes de la comuna 9 de Santiago de Cali	Población beneficiaria del proyecto: 60 personas	A la fecha el proyecto El proyecto se socializo el 06/ago/2019, según Acta No. 4173.409.1.14.17, la Corporación Visión Futuro quien ejecutara el proyecto, ya inicio con los habitantes del barrio Junín Avance del proyecto 20%

No. BP	Nombre del Proyecto	Objetivo	Observación – Avance Proyecto
26000325	Adecuación de la Infraestructura Física de las IEO de la Comuna 9 del Municipio de Cali	Adecuaciones es las sedes educativas: * Marco Fidel Suarez * República de Argentina sede principal *Sede República del Ecuador	A la fecha el proyecto no se inicia. Se habló con el representante del Organismo y se dijo que en el mes de Abril iniciaba el proyecto. Se oficiará al Organismo solicitando el pronto inicio del proyecto. Porcentaje de avance de la actividad 0%
26000435	Recreación a través de juegos deportivos y recreativos para personas con discapacidad y adulto mayor en comuna 9 de Santiago de Cali	Población beneficiaria del proyecto: 700 personas	A la fecha el proyecto no inicia. Se habló con el representante del Organismo y se dijo que en el mes de Abril iniciaba el proyecto. Se oficiará al Organismo solicitando el pronto inicio del proyecto. Porcentaje de avance de la actividad 0%

## Comuna 10

La comuna 10 presento un incremento en su presupuesto pasando de \$1.576 millones a \$2.041 millones. Como puede observarse para esta vigencia, los organismos que tuvieron modificaciones en sus presupuestos fueron la Secretaría de Deporte pasando de \$737 millones a \$996 millones y el DAGMA que paso de \$100 millones a \$306 millones.

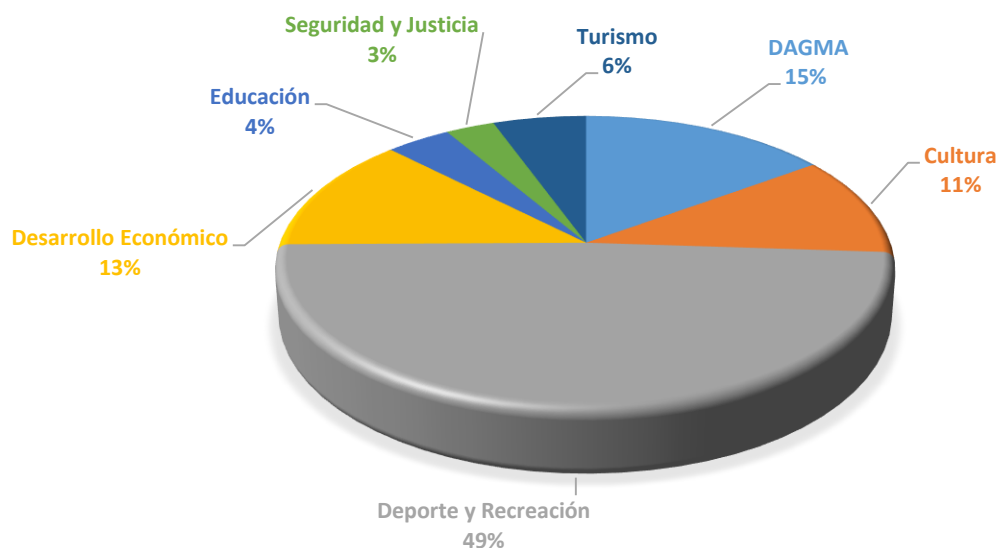
La Secretaría de Deporte y Recreación es el organismo que mayor peso tiene dentro del presupuesto actual representando el 49% de este, seguido del DAGMA con el 15%, Desarrollo Económico con el 13%, Cultura con el 11%. Así mismo, le siguen la Secretaría de Turismo con el 6% del presupuesto, Educación con el 4% y finalmente Seguridad y Justicia con el 3%.

**Tabla 21. Comportamiento Presupuestal del Situado Fiscal Territorial - Comuna 10  
Septiembre 30 de 2019**

Organismo	Ppto Inicial (\$)	Ppto Actual (\$)	Ppto Ejec. (\$)	Pagos (\$)	Cifras en pesos	
					Ejec. (%)	Pagos (%)
DAGMA	100.000.000	306.541.823	301.562.859	0	98,4%	0,0%
Secretaría de Cultura	225.000.000	225.000.000	225.000.000	14.254.478	100,0%	6,3%
Secretaría de Deporte y Recreación	737.000.000	996.284.477	262.961.095	4.500.000	26,4%	1,7%
Secretaría de Desarrollo Económico	260.000.000	260.000.000	256.600.000	0	98,7%	0,0%
Secretaría de Educación	80.000.000	80.000.000	76.187.950	0	95,2%	0,0%
Secretaría de Seguridad y Justicia	60.000.000	60.000.000	60.000.000	0	100,0%	0,0%
Secretaría de Turismo	114.000.000	114.000.000	112.960.000	0	99,1%	0,0%
<b>Total general</b>	<b>1.576.000.000</b>	<b>2.041.826.300</b>	<b>1.295.271.904</b>	<b>18.754.478</b>	<b>63,4%</b>	<b>1,4%</b>

Fuente: Ejecución presupuestal definitivo con corte a 30 de septiembre de 2019. Reporte SGFT – Z 192

**Gráfica 20. Participación en el Presupuesto Actual por Organismo  
Situado Fiscal Territorial Comuna 10  
Septiembre 30 de 2019**



Se tiene que los proyectos de inversión a través de los cuales los organismos atienden las necesidades de la comunidad, la Secretaría de Deporte y Recreación, muestra una participación con tres (3) proyectos distribuidos en \$377 millones para recreación, \$360 millones para adecuación de escenarios y \$259 para adecuación de infraestructura.

Así mismo, la Secretaría de Cultura participa con dos (2) Proyectos enfocados en formación y capacitación artística oscilando en valores de \$187 millones y \$37 millones, seguidamente la Secretaría de Desarrollo Económico participa con dos (2) proyectos sobre capacitación para el emprendimiento y estrategias de vinculación laboral por \$200 y \$60 millones respectivamente.

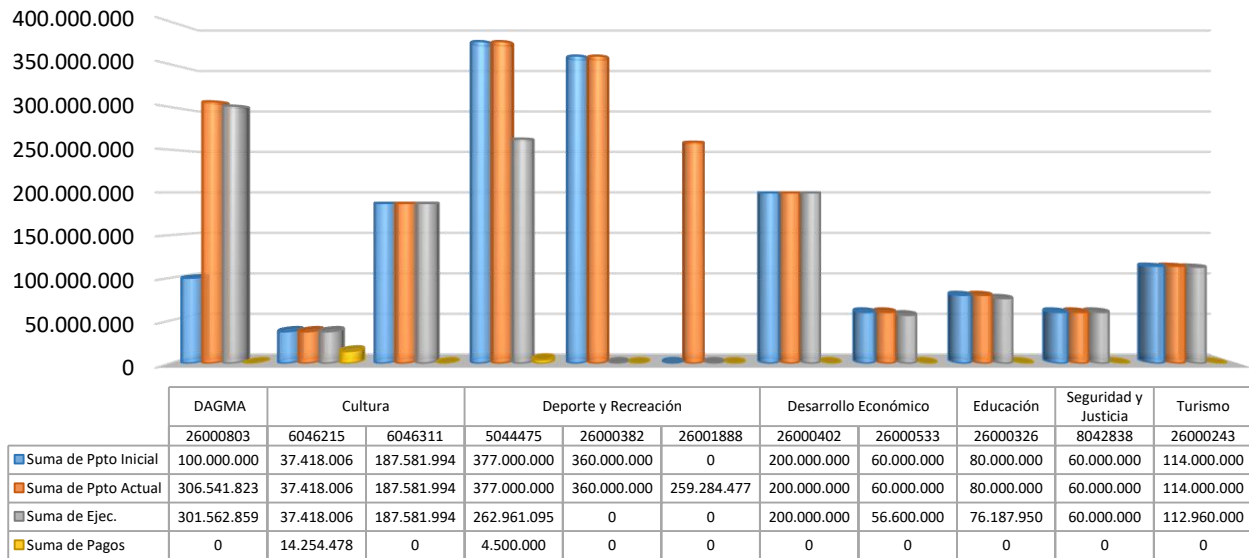
Dela misma forma se tiene que los organismos: DAGMA, Educación, Seguridad y Justicia y Turismo, participan con un (1) proyecto cada uno, donde buscan fortalecer la comuna 10 desde la adecuación ambiental y paisajística, adecuación del sistema eléctrico de la IEO Joaquín Caicedo, fortalecer la seguridad y la convivencia ciudadana, así como de hacer recreación turística natural a los habitantes.



**Tabla 22. Proyectos de los Organismos que participan en la Comuna 10.  
Septiembre 30 de 2019**

<b>Organismo</b>	<b>Proyecto</b>	<b>Nombre Proyecto</b>	<b>Ppto Inicial</b>	<b>Ppto Actual</b>	<b>Ejec.</b>	<b>Pagos</b>
DAGMA	26000803	Adecuación ambiental y paisajística de parques y zonas verdes de la comuna 10 de Santiago de Cali	100.000.000	306.541.823	301.562.859	0
Cultura	6046215	Formación artística para los habitantes de la comuna 10 de Santiago de Cali	37.418.006	37.418.006	37.418.006	14.254.478
Cultura	6046311	Capacitación artística para los habitantes de la comuna 10 de Santiago de Cali	187.581.994	187.581.994	187.581.994	0
Deporte y Recreación	5044475	Recreación con procesos de iniciación y formación deportiva comuna 10 de Santiago de Cali	377.000.000	377.000.000	262.961.095	4.500.000
Deporte y Recreación	26000382	Adecuación de los escenarios deportivos y recreativos de la comuna 10 de Santiago de Cali	360.000.000	360.000.000	0	0
Deporte y Recreación	26001888	Adecuación de la infraestructura deportiva y recreativa de la comuna 10 de Santiago de Cali	0	259.284.477	0	0
Desarrollo Económico	26000402	Capacitación para el emprendimiento a población vulnerable de la comuna 10 de Santiago de Cali	200.000.000	200.000.000	200.000.000	0
Desarrollo Económico	26000533	Desarrollo de una estrategia de vinculación laboral en el sector servicios a la población afro de la comuna 10 de Santiago de Cali	60.000.000	60.000.000	56.600.000	0
Educación	26000326	Adecuación del sistema eléctrico de la IEO Joaquín de Caicedo y cuero sede general Carlos Albán de la comuna 10 del municipio de Cali	80.000.000	80.000.000	76.187.950	0
Seguridad y Justicia	8042838	Fortalecimiento de la seguridad y convivencia ciudadana de la comuna 10 de Santiago de Cali	60.000.000	60.000.000	60.000.000	0
Turismo	26000243	Recreación turística de naturaleza para los habitantes de la comuna 10 de Santiago de Cali	114.000.000	114.000.000	112.960.000	0
<b>Total general</b>			<b>1.576.000.000</b>	<b>2.041.826.300</b>	<b>1.295.271.904</b>	<b>18.754.478</b>

**Gráfica 21. Proyectos de los Organismos que participan en la Comuna 10.  
Septiembre 30 de 2019.**



La ejecución presupuestal de la comuna 10 al mes de septiembre fue del 63,4% del total del presupuesto asignado. Esta ejecución estuvo reflejada en 9 proyectos de los 11 programados. Los pagos solo se reflejaron en los proyectos BP6046215 de la Secretaria de Cultura y BP5044475 de la secretaria de Deporte y Recreación

## Comuna 11

El presupuesto de la comuna 11 tuvo un incremento porcentual del 55% pasando de \$1.501 millones iniciales a \$2.332 millones. El presupuesto asignado se encuentra distribuido de la siguiente manera: la Secretaría de Deporte y Recreación con \$1.513 millones, Cultura con \$500 millones, Infraestructura con \$256 millones y el DAGMA con \$62 millones.

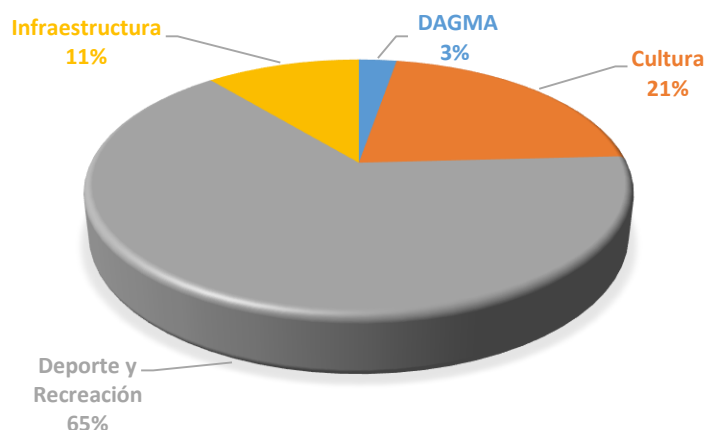
**Tabla 23. Comportamiento Presupuestal del Situado Fiscal Territorial - Comuna 11  
Septiembre 30 de 2019**

Organismo	Cifras en pesos					
	Ppto Inicial (\$)	Ppto Actual (\$)	Ppto Ejec. (\$)	Pagos (\$)	Ejec. (%)	Pagos (%)
DAGMA	0	62.775.290	62.206.423	0	99%	0%
Secretaría de Cultura	500.509.422	500.509.422	500.509.422	604.208	100,0%	0,12%
Secretaría de Deporte y Recreación	1.001.000.000	1.513.041.419	572.355.409	0	38%	0%
Secretaría de Infraestructura	0	256.094.205	0	0	0%	0%
<b>Total general</b>	<b>1.501.509.422</b>	<b>2.332.420.336</b>	<b>1.135.071.254</b>	<b>604.208</b>	<b>48,7%</b>	<b>0,053%</b>

Fuente: Ejecución presupuestal definitivo con corte a 30 de septiembre de 2019. Reporte SGFT – Z 192.

La distribución del presupuesto entre los organismos que participan en la comuna, se observa que hay mayor intervención en la Secretaría de Deporte y Recreación con el 65%, mientras la Secretaría de Cultura lo hace con el 21% de participación, Infraestructura lo hace con el 11% y el DAGMA con el 3%.

**Gráfica 22. Participación en el Presupuesto Actual por Organismo  
Situado Fiscal Territorial Comuna 11  
Septiembre 30 de 2019**



Los proyectos de inversión con los que los organismos hacen presencia en el territorio se encuentran de la siguiente manera: la Secretaría de Cultura actúan con dos (2) proyectos, mientras que Deporte y Recreación, Infraestructura y el DAGMA lo hace con un (1) solo proyecto cada Organismo.

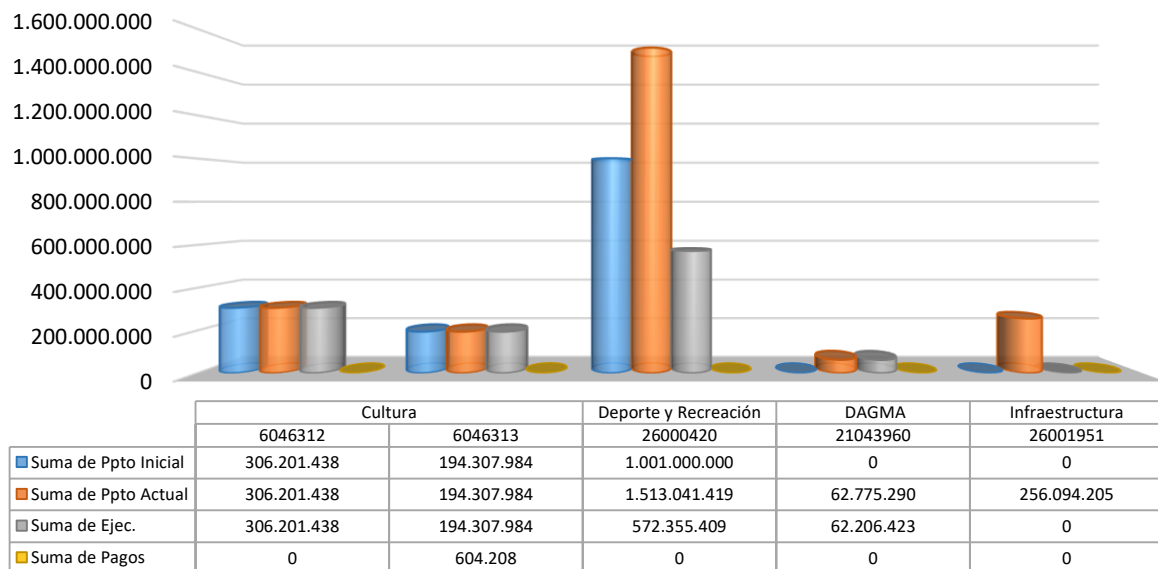
Se han ejecutado cuatro (4) proyectos de los cinco (5) programados, dando un alcance en ejecución del 48,7%. Los Organismos que presentan ejecución son Cultura, Deporte y DAGMA. Infraestructura aun no presenta ejecución en su proyecto programado.

**Tabla 24. Proyectos de los Organismos que participan en la Comuna 11.  
Septiembre 30 de 2019**

Organismo	Proyecto	Nombre Proyecto	Ppto Inicial	Ppto Actual	Ejec.	Pagos
DAGMA	21043960	Recuperación ambiental y paisajística de parques y zonas verdes de la comuna 11 de Santiago de Cali	0	62.775.290	62.206.423	0
Cultura	6046312	Capacitación artística para los habitantes de la comuna 11 de Santiago de Cali	306.201.438	306.201.438	306.201.438	0
Cultura	6046313	Fortalecimiento de la identidad y vocación cultural de la comuna 11 de Santiago de Cali	194.307.984	194.307.984	194.307.984	604.208
Deporte y Recreación	26000420	Adecuación de los escenarios deportivos y recreativos comuna 11 de Santiago de Cali	1.001.000.000	1.513.041.419	572.355.409	0

Organismo	Proyecto	Nombre Proyecto	Ppto Inicial	Ppto Actual	Ejec.	Pagos
Infraestructura	26001951	Rehabilitación de vías en la comuna 11, municipio Santiago de Cali	0	256.094.205	0	0
<b>Total general</b>			<b>1.501.509.422</b>	<b>2.332.420.336</b>	<b>1.135.071.254</b>	<b>604.208</b>

**Gráfica 23. Proyectos de los Organismos que participan en la Comuna 11.  
Septiembre 30 de 2019.**



De los \$2.332 millones del presupuesto de la comuna 11, se han ejecutado \$1.135 millones y se han realizado pagos por \$604 mil, siendo este último el 0,053% del total del presupuesto.

## Comuna 12

El presupuesto de la comuna 12 presentó un incremento del 9%, es decir aumento en \$119.273.188, recurso que creció en proyectos de inversión asignados a la Secretaría de Desarrollo Económico.

A septiembre 30 de 2019 se han ejecutado \$1.320 millones del presupuesto total asignado, alcanzando un 89,7% de ejecución. Como puede evidenciarse en la siguiente tabla.

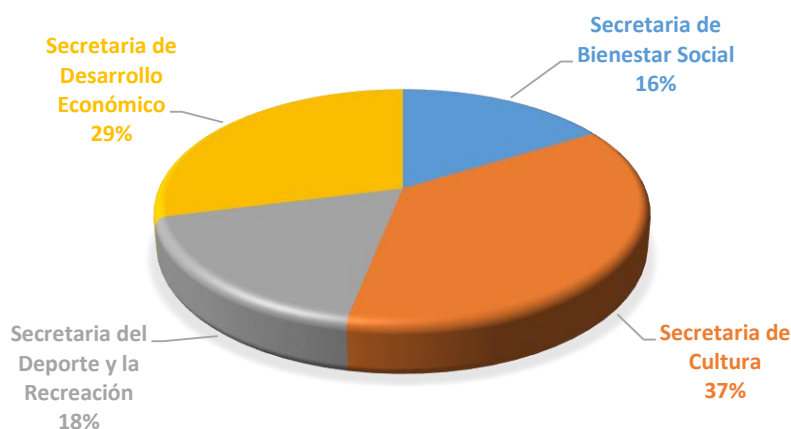
**Tabla 25. Comportamiento Presupuestal del Situado Fiscal Territorial - Comuna 12**  
**Septiembre 30 de 2019**

Organismo	Cifras en pesos					
	Ppto Inicial (\$)	Ppto Actual (\$)	Ppto Ejec. (\$)	Pagos (\$)	Ejec. (%)	Pagos (%)
Secretaría de Bienestar Social	240.000.000	240.000.000	238.918.000	0	100%	0%
Secretaría de Cultura	543.042.461	543.042.461	543.042.461	0	100%	0,00%
Secretaría de Deporte y Recreación	264.000.000	264.000.000	231.962.559	0	88%	0%
Secretaría de Desarrollo Económico	306.718.748	425.991.936	306.718.748	0	72%	0%
<b>Total general</b>	<b>1.353.761.209</b>	<b>1.473.034.397</b>	<b>1.320.641.768</b>	<b>0</b>	<b>89,7%</b>	<b>0,000%</b>

Fuente: Ejecución presupuestal definitivo con corte a 30 de septiembre de 2019. Reporte SGFT – Z 192

En cuanto a la participación de los organismos en el presupuesto de la comuna, se evidencia una distribuido de la siguiente manera: la Secretaría de Cultura con el 37%, seguido de Desarrollo Económico con el 29%, Deporte con el 18% y Bienestar Social con el 16%.

**Gráfica 24. Participación en el Presupuesto Actual por Organismo**  
**Situado Fiscal Territorial Comuna 12**  
**Septiembre 30 de 2019**

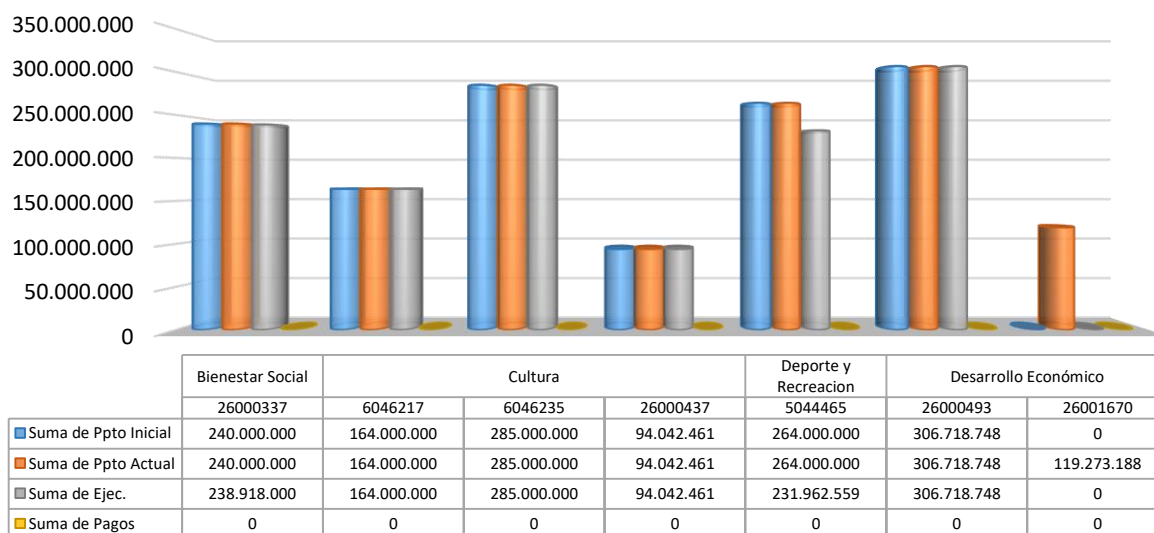


Al revisar la ejecución de los proyectos de inversión con los cuales los organismos hacen presencia en el territorio, se observa que a la fecha de corte del informe todos los organismos que participan en la comuna 12 han avanzado en la ejecución de los proyectos a su cargo, con la salvedad que el proyecto BP26001670 de la Secretaría de Bienestar Social no ha tenido ejecución.

**Tabla 26. Proyectos de los Organismos que participan en la Comuna 12.  
Septiembre 30 de 2019**

Organismo	Proyecto	Nombre Proyecto	Ppto Inicial	Ppto Actual	Ejec.	Pagos
Bienestar Social	26000337	Capacitación en Competencias para la Convivencia Familiar en la Comuna 12 de Santiago de Cali	240.000.000	240.000.000	238.918.000	0
Cultura	06046217	Fortalecimiento de la Identidad y Vocación Cultural de la Comuna 12 de Santiago de Cali	164.000.000	164.000.000	164.000.000	0
Cultura	06046235	Capacitación Artística para Los Habitantes de La Comuna 12 De Santiago De Cali	285.000.000	285.000.000	285.000.000	0
Cultura	26000437	Fortalecimiento A Través Del Arte Y La Cultura En Zonas Recuperadas Ambientalmente De La Comuna 12 De Santiago De Cali	94.042.461	94.042.461	94.042.461	0
Deporte y Recreación	05044465	Adecuación Escenarios Deportivos Y Recreativos Comuna 12 Del Municipio Santiago De Cali	264.000.000	264.000.000	231.962.559	0
Desarrollo Económico	26000493	Fortalecimiento De Las Capacidades Para El Emprendimiento Empresarial Y Productivo De La Población Vulnerable De La Comuna 12 De Santiago De Cali	306.718.748	306.718.748	306.718.748	0
Desarrollo Económico	26001670	Desarrollo de capacidades laborales a población vulnerable de la comuna 12 de Santiago de Cali	0	119.273.188	0	0
<b>Total general</b>			<b>1.353.761.209</b>	<b>1.473.034.397</b>	<b>1.320.641.768</b>	<b>0</b>

**Gráfica 25. Proyectos de los Organismos que participan en la Comuna 12.  
Septiembre 30 de 2019.**



A septiembre 30 de 2019, el porcentaje de ejecución del total del presupuesto de la comuna es del 89,7%, sin pagos existentes.

Acorde con los informes de seguimiento a la ejecución de los proyectos realizado por el Jefe de Oficina CALI, los siguientes proyectos presentan algún avance:

No. BP	Nombre del Proyecto	Objetivo	Observación – Avance Proyecto
26000337	Capacitación en competencias para la convivencia familiar en la comuna 12 de Santiago de Cali	440 Personas capacitadas y 16 Encuentros de integración realizados	Lleva un avance del 99,5%
06046235	Capacitación artística para los habitantes de la comuna 12 de Santiago de Cali.	10 Talleres de iniciación en artes realizados y 1 Encuentro de clausura realizado	Lleva un avance del 100%
06046217	Fortalecimiento de la identidad y vocación cultural de la comuna 12 de Santiago de Cali.	2 Estrategias artísticas realizadas y 1 Encuentro de expresiones artísticas realizadas	Lleva un avance del 100%
26000437	Fortalecimiento a través del arte y la cultura en zonas recuperadas ambientalmente de la comuna 12 de Santiago de Cali	1 Zonas recuperadas e intervenidas con actividades artísticas y culturales	Lleva un avance del 100%
5044465	Adecuación escenarios deportivos y recreativos comuna 12 del municipio de Santiago de Cali.	2 espacios deportivos acondicionados en óptimas condiciones técnicas y 2 infraestructuras deportiva acondicionadas en óptimas condiciones técnicas	Lleva un avance del 87,86%
26000493	Fortalecimiento de las capacidades para el emprendimiento empresarial y productivo de la población vulnerable de la comuna 12 de Santiago de Cali.	364 Personas seleccionadas, 364 Personas capacitadas y 1 Evento realizado.	Lleva un avance del 100%

## Comuna 13

La comuna 13 inicia el año con un presupuesto de \$2.003 millones aproximadamente, el cual se incrementó y quedo por valor de \$3.019 millones, de este presupuesto se ha ejecutado el 47,5%.

Se puede ver que los organismos DAGMA, Cultura, Desarrollo económico e Infraestructura han ejecutado el 100% de sus presupuestos, mientras tanto la secretaria de turismo ha ejecutado el 96%, la Secretaria de Deporte ha ejecutado el 21% y Educación solo ha ejecutado el 12% del presupuesto asignado.

**Tabla 27. Comportamiento Presupuestal del Situado Fiscal Territorial - Comuna 13  
Septiembre 30 de 2019**

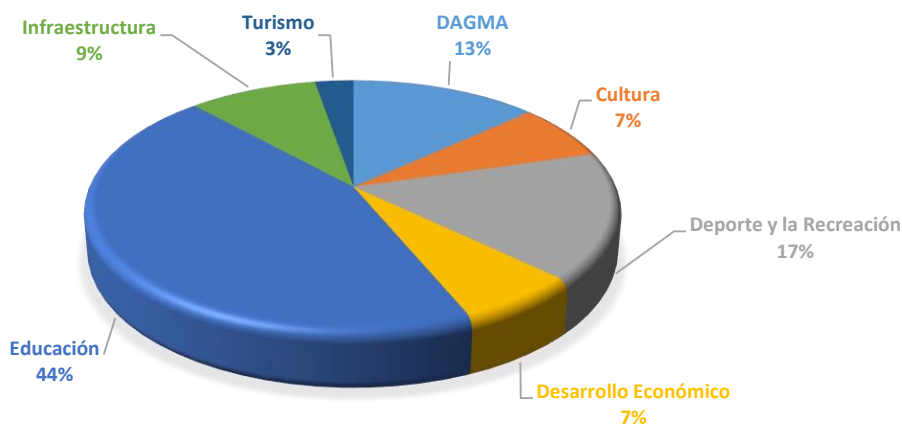
Organismo	Cifras en pesos					
	Ppto Inicial (\$)	Ppto Actual (\$)	Ppto Ejec. (\$)	Pagos (\$)	Ejec. (%)	Pagos (%)
Depto. Admtvo. de Gestión del Medio Ambiente DAGMA	400.000.000	400.000.000	399.729.613	0	100%	0%
Secretaría de Cultura	217.800.000	217.800.000	217.800.000	0	100%	0%

Organismo	Ppto Inicial (\$)	Ppto Actual (\$)	Ppto Ejec. (\$)	Pagos (\$)	Ejec. (%)	Pagos (%)
Secretaría del Deporte y la Recreación	500.472.530	500.472.530	102.815.853	0	21%	0%
Secretaría de Desarrollo Económico	200.000.000	200.000.000	200.000.000	0	100%	0%
Secretaría de Educación	328.000.000	1.344.163.346	159.671.247	0	12%	0%
Secretaría de Infraestructura	274.430.254	274.430.254	274.430.254	0	100%	0%
Secretaría de Turismo	82.104.000	82.104.000	78.660.000	0	96%	0%
<b>Total general</b>	<b>2.002.806.784</b>	<b>3.018.970.130</b>	<b>1.433.106.967</b>	<b>0</b>	<b>47,5%</b>	<b>0%</b>

Fuente: Ejecución presupuestal definitivo con corte a 30 de septiembre de 2019. Reporte SGFT – Z 192

Debido al incremento en el presupuesto de la comuna, la distribución de los recursos entre lo organismo que hacen presencia en este territorio presenta una variación significativa; quedando la Secretaría de Educación con el 44% del recurso, seguida por Deporte con el 17% y el DAGMA con el 13% como se muestra en la siguiente gráfica.

**Gráfica 26. Participación en el Presupuesto Actual por Organismo  
Situado Fiscal Territorial Comuna 13  
Septiembre 30 de 2019**



De los doce (12) proyectos asignados a la comuna 13, se han presentado ejecuciones en diez (10) de ellos, los dos (2) restantes sin ejecución, son proyectos de la Secretaria de Educación que aún no cuentan con disponibilidad presupuestal.

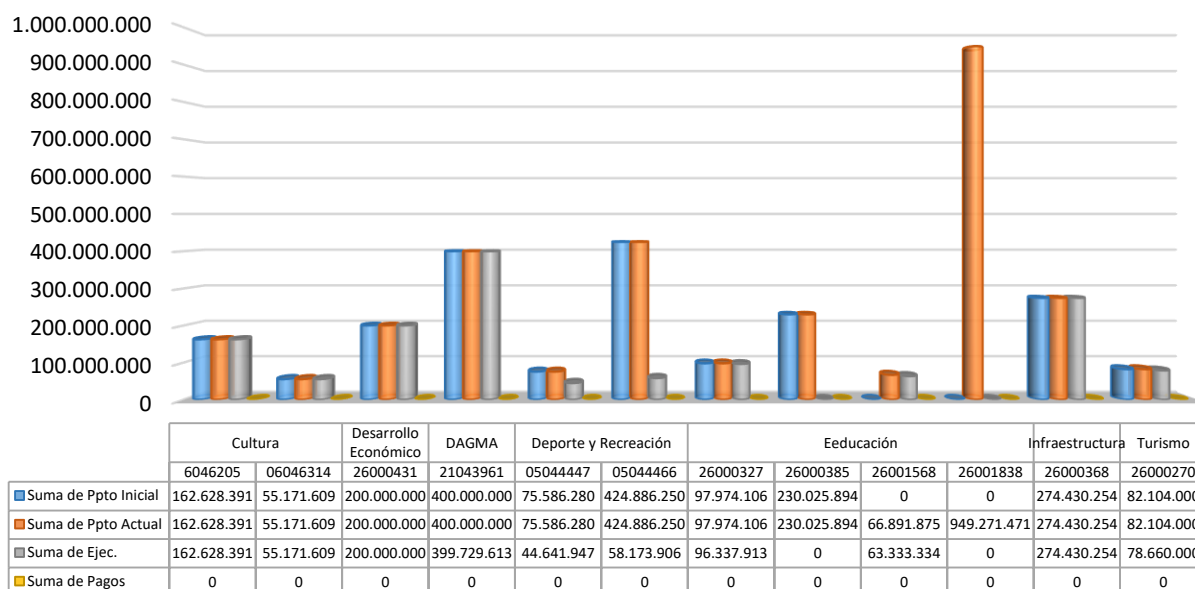
Al revisar los pagos de los proyectos de inversión con los cuales los organismos hacen presencia en el territorio, se observa que, a la fecha de corte del informe, presupuestalmente no se evidencia avance en los pagos de dichos proyectos.



**Tabla 28. Proyectos de los Organismos que participan en la Comuna 13.  
Septiembre 30 de 2019**

Organismo	Proyecto BP No.	Nombre Proyecto	Ppto Inicial	Ppto Actual	Ejec.	Pagos
DAGMA	21043961	Recuperación ambiental y paisajística de parques y zonas verdes de la comuna 13 de Santiago de Cali	400.000.000	400.000.000	399.729.613	0
Cultura	6046205	Capacitación artística para los habitantes de la comuna 13 de Santiago de Cali	162.628.391	162.628.391	162.628.391	0
Cultura	6046314	Fortalecimiento artístico para los habitantes de la comuna 13 de Santiago de Cali	55.171.609	55.171.609	55.171.609	0
Deporte y Recreación	5044447	Recreación con juegos deportivos y recreativos intercolegiados comuna 13 de Santiago de Cali	75.586.280	75.586.280	44.641.947	0
Deporte y Recreación	5044466	Adecuación escenarios deportivos y recreativos comuna 13 del municipio de Santiago de Cali	424.886.250	424.886.250	58.173.906	0
Desarrollo Económico	26000431	Desarrollo de competencias y habilidades para la vinculación laboral de la población vulnerable de la comuna 13 en el municipio de Santiago Cali	200.000.000	200.000.000	200.000.000	0
Educación	26000327	Adecuación del área deportiva y recreativa de la IEO el diamante sede principal de la comuna 13 del municipio de Cali	97.974.106	97.974.106	96.337.913	0
Educación	26000385	Dotación de tecnología y mobiliario escolar a las IEO de la comuna 13 del municipio de Cali	230.025.894	230.025.894	0	0
Educación	26001568	Mejoramiento de la infraestructura física de la IEO Jesús Villafañe franco sede Omaira Sánchez de la comuna 13 del municipio de Cali	0	66.891.875	63.333.334	0
Educación	26001838	Mejoramiento de la infraestructura física de las IEO de la comuna 13 del municipio de Cali	0	949.271.471	0	0
Infraestructura	26000368	Mantenimiento de vías de la comuna 13, Santiago de Cali	274.430.254	274.430.254	274.430.254	0
Turismo	26000270	Recreación turística de naturaleza para los habitantes de la comuna 13 de Santiago de Cali	82.104.000	82.104.000	78.660.000	0
<b>Total general</b>			<b>2.002.806.784</b>	<b>3.018.970.130</b>	<b>1.433.106.967</b>	<b>0</b>

**Gráfica 27. Proyectos de los Organismos que participan en la Comuna 13.  
Septiembre 30 de 2019.**



## Comuna 14

A septiembre 30 de 2019, el presupuesto definitivo asignado a la comuna es de \$1.857 millones, los cuales a la fecha del informe presentan una ejecución del 46,5%.

En cuanto a la distribución del presupuesto entre los organismos que participan en la comuna, podemos observar que la mayor participación la tiene la Secretaría del Deporte con el 56%, seguida por infraestructura con el 22%.

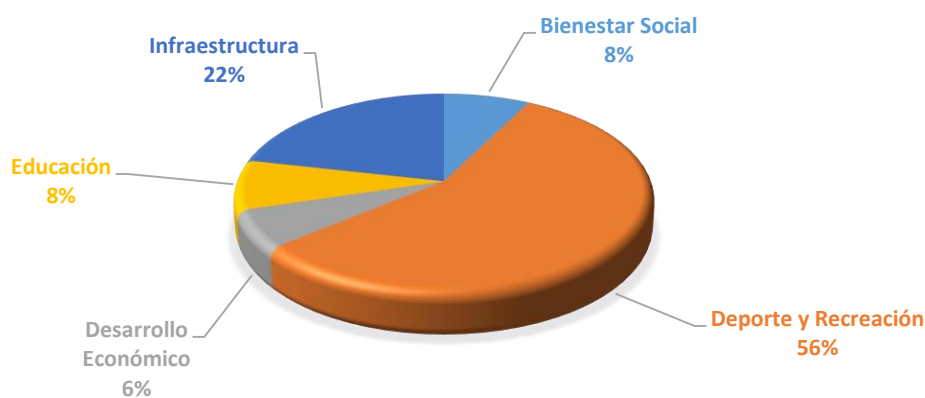
**Tabla 29. Comportamiento Presupuestal del Situado Fiscal Territorial - Comuna 14**

Cifras en millones de pesos

Organismo	Ppto Inicial (\$)	Ppto Actual (\$)	Ppto Ejec. (\$)	Pagos (\$)	Ejec. (%)	Pagos (%)
Secretaría de Bienestar Social	71.126.000	141.126.000	134.466.000	0	95%	0%
Secretaría del Deporte y Recreación	980.442.056	1.049.433.727	612.286.892	0	58%	0%
Secretaría de Desarrollo Económico	117.000.000	117.000.000	116.990.000	0	100%	0%
Secretaría de Educación	0	150.000.000	0	0	0%	0%
Secretaría de Infraestructura	399.988.790	399.988.790	0	0	0%	0%
<b>Total general</b>	<b>1.568.556.846</b>	<b>1.857.548.517</b>	<b>863.742.892</b>	<b>0</b>	<b>46,5%</b>	<b>0%</b>

Fuente: Ejecución presupuestal definitivo con corte a 30 de septiembre de 2019. Reporte SGFT – Z 192

**Gráfica 28. Participación en el Presupuesto Actual por Organismo  
Situado Fiscal Territorial Comuna 14  
Septiembre 30 de 2019**



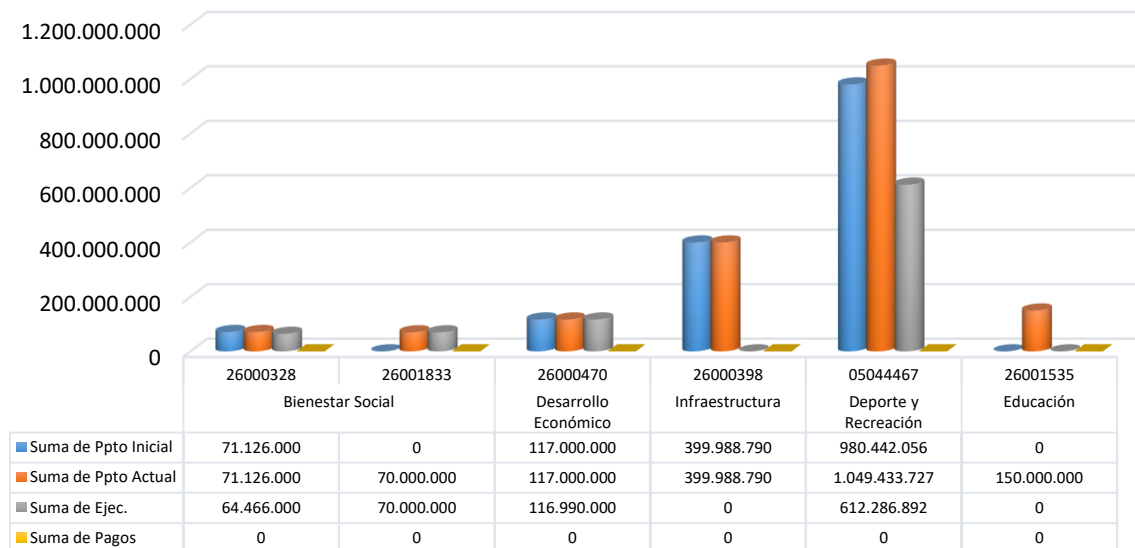
En la tabla de “Proyectos de los Organismos que participan en la Comuna 14” se observa de detalladamente el avance presupuestal realizado por los organismos en cada uno de los proyectos que les fueron asignados:

**Tabla 30. Proyectos de los Organismos que participan en la Comuna 14.  
Septiembre 30 de 2019**

Organismo	Proyecto BP No.	Nombre Proyecto	Ppto Inicial	Ppto Actual	Ejec.	Pagos
Bienestar Social	26000328	Desarrollo de encuentro intergeneracional "recobrando saberes" en la comuna 14 de Santiago de Cali	71.126.000	71.126.000	64.466.000	0
Bienestar Social	26001833	Desarrollo de encuentros entre las diferentes generaciones de la comuna 14 de Santiago de Cali	0	70.000.000	70.000.000	0
Deporte y Recreación	05044467	Adecuación escenarios deportivos y recreativos comuna 14 de Santiago de Cali	980.442.056	1.049.433.727	612.286.892	0
Desarrollo Económico	26000470	Capacitación para el emprendimiento a población vulnerable de la comuna 14 de Santiago de Cali	117.000.000	117.000.000	116.990.000	0

Organismo	Proyecto BP No.	Nombre Proyecto	Ppto Inicial	Ppto Actual	Ejec.	Pagos
Educación	26001535	Mejoramiento de la infraestructura física de la IEO la anunciación sede puertas del sol de la comuna 14 del municipio de Cali	0	150.000.000	0	0
Infraestructura	26000398	Construcción de vías en la comuna 14 de Santiago de Cali	399.988.790	399.988.790	0	0
<b>Total general</b>			<b>1.568.556.846</b>	<b>1.857.548.517</b>	<b>863.742.892</b>	<b>0</b>

**Gráfica 29. Proyectos de los Organismos que participan en la Comuna 14. Septiembre 30 de 2019.**



Acorde con los informes de seguimiento a la ejecución de los proyectos realizado por el Jefe de Oficina CALI, los siguientes proyectos presentan algún avance:

No. BP	Nombre del Proyecto	Objetivo	Observación – Avance Proyecto
26000328	Desarrollo de encuentro intergeneracional "recobrando saberes" en la comuna 14 de Santiago de Cali	Ciento cincuenta (150) Talleres de sensibilización para niños, niñas, adolescentes y adultos mayores y un (1) Encuentro Intergeneracional realizado	Se socializo el día 3 de octubre 2019 en comité - acta N° 4173.414.3.62.1. cambio nombre " desarrollo de encuentros entre las diferentes generaciones del a comuna 14 de santiago de cali: en ejecución
2601833	Desarrollo de encuentros intergeneracionales en la comuna 14 de santiago de Cali	Encuentro Intergeneracional realizado	Se recibió oficio, con rad.31104. De fecha 18/12/2018, manifestando que se ejecutara Vig. 2019, se socializo el día 29 de agosto Acta no 4173,414.1.14,12; en ejecución

No. BP	Nombre del Proyecto	Objetivo	Observación – Avance Proyecto
05044467	Adecuación escenarios deportivos y recreativos comuna 4 de Santiago de Cali	Siete (7) espacios deportivos acondicionados y 7 infraestructuras deportivas en óptimas condiciones	Se socializo el día 3 de octubre 2019 en comité acta N° 4173.414.3.61.1; las actividades: Adecuación cancha múltiple La Candelaria, Alonso Bonilla Aragón sector Caney y Cambio de malla nylon y bebedero de agua potable Naranjos 1 carrera 26G3 entre calles 74 y 75-1
26000470	Capacitación para el emprendimiento a oblación vulnerable de la comuna 4 de santiago de cali	Ciento cincuenta y cinco (155) Personas seleccionadas y Ciento cincuenta y cinco (155) Personas capacitadas	Se socializo el día 31 de julio en comité -acta N° 4173,414,1,14,11i en ejecución
26001535	Adecuación de la planta física de la IEO la Asunción sede puertas del sol en la comuna 14 del Municipio de Cali.	Planta física de la IEO la Asunción sede puertas del sol adecuado.	Se recibió of. Rad 0414. 21/01/2.019. Manifestando que se ejecutara en la vig. 2,019 cambio BP al 26001535, se socializo el día 5 abril acta número 4173.414.1.14,2 por contratar, se socializo el proyecto el día 10 de octubre 2019 con acta 4173.414.3.62.2; en Ejecución
26000398	Construcción en la vías de la comuna 14 de Santiago de Cali	0,1 Kilómetros de vía urbana construida	Se envió comunicación oficial al organismo, Solicitando el estado contractual del Proyecto: Rad. Padre: 201941734140000504

## Comuna 15

A septiembre 30 de 2019, el presupuesto definitivo asignado a la comuna es de \$2.434 millones, los cuales a la fecha del informe presentan una ejecución del 50%.

En cuanto a la distribución del presupuesto entre los organismos que participan en la comuna, podemos observar que la mayor participación la tiene la Secretaría del Deporte con el 39%, seguida por Educación con el 17% e infraestructura con el 13%.

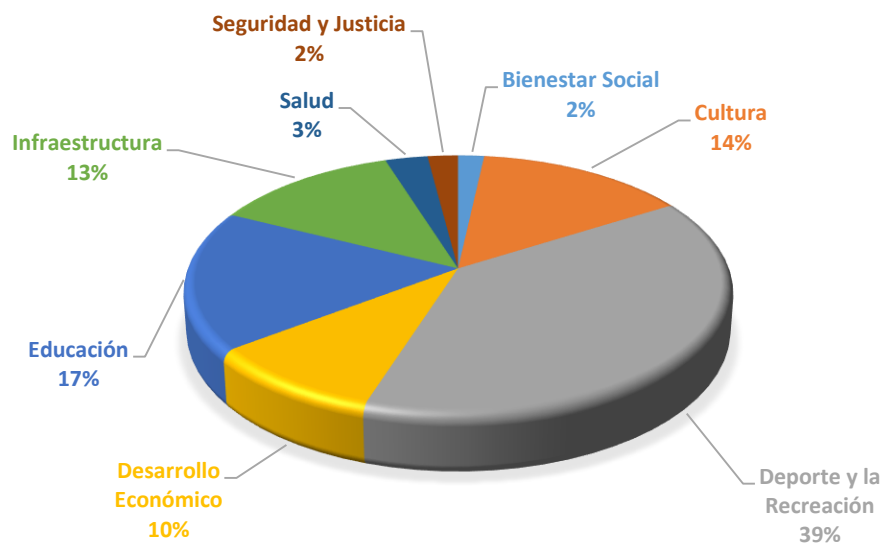
**Tabla 31. Comportamiento Presupuestal del Situado Fiscal Territorial - Comuna 15**

Cifras en millones de pesos

Organismo	Ppto Inicial (\$)	Ppto Actual (\$)	Ppto Ejec. (\$)	Pagos (\$)	Ejec. (%)	Pagos (%)
Secretaría de Bienestar Social	0	42.900.000	36.825.000	0	86%	0%
Secretaría de Cultura	350.000.000	350.000.000	350.000.000	0	100%	0%
Secretaría del Deporte y la Recreación	946.725.266	946.725.266	364.228.214	0	38%	0%
Secretaría de Desarrollo Económico	237.000.000	237.000.000	237.000.000	0	100%	0%
Secretaría de Educación	230.000.000	427.877.810	229.996.535	0	54%	0%
Secretaría de Infraestructura	310.395.390	310.395.390	0	0	0%	0%
Secretaría de Salud	70.000.000	70.000.000	0	0	0%	0%
Secretaría de Seguridad y Justicia	0	50.000.000	0	0		
<b>Total general</b>	<b>2.144.120.656</b>	<b>2.434.898.466</b>	<b>1.218.049.749</b>	<b>0</b>	<b>50,0%</b>	<b>0%</b>

Fuente: Ejecución presupuestal definitivo con corte a 30 de septiembre de 2019. Reporte SGFT – Z 192.

**Gráfica 30. Participación en el Presupuesto Actual por Organismo  
Situado Fiscal Territorial Comuna 15  
Septiembre 30 de 2019**



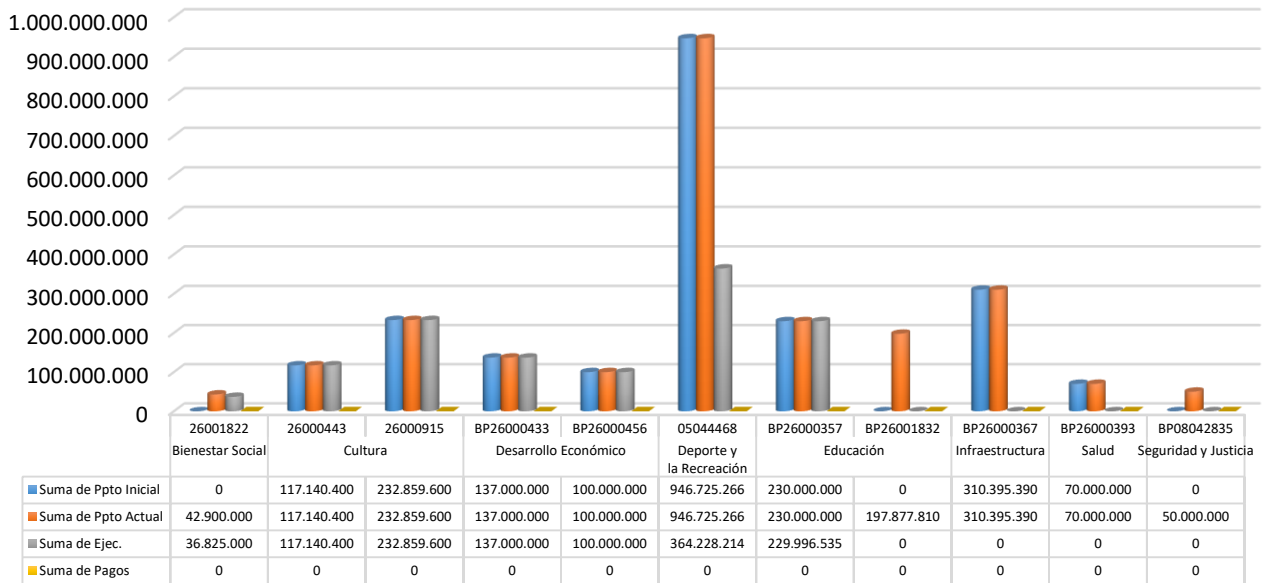
Los diferentes organismos que intervienen en el Situado Fiscal de la Comuna 15 participan con once (11) proyectos, de los cuales se presenta su desarrollo presupuestal a Continuación:

**Tabla 32. Proyectos de los Organismos que participan en la Comuna 15.  
Septiembre 30 de 2019**

Organismo	Proyecto BP No.	Nombre Proyecto	Ppto Inicial	Ppto Actual	Ejec.	Pagos
Bienestar Social	26001822	Capacitación en al abordaje y cuidado de personas con discapacidad de la comuna 15 de Santiago de Cali	0	42.900.000	36.825.000	0
Cultura	26000443	Fortalecimiento artístico para los habitantes de la comuna 15 de Santiago de Cali	117.140.400	117.140.400	117.140.400	0
Cultura	26000915	Fortalecimiento a través del arte y la cultura en zonas recuperadas ambientalmente de la comuna 15 de Santiago de Cali.	232.859.600	232.859.600	232.859.600	0

Organismo	Proyecto BP No.	Nombre Proyecto	Ppto Inicial	Ppto Actual	Ejec.	Pagos
Deporte y Recreación	5044468	Adecuación escenarios deportivos y recreativos comuna 15 del municipio Santiago de Cali	946.725.266	946.725.266	364.228.214	0
Desarrollo Económico	26000433	Desarrollo de las capacidades laborales a personas vulnerables de la comuna 15 para la inclusión laboral en el municipio de Santiago de Cali	137.000.000	137.000.000	137.000.000	0
Desarrollo Económico	26000456	Capacitación para el emprendimiento a población vulnerable de la comuna 15 de Santiago de Cali	100.000.000	100.000.000	100.000.000	0
Educación	26000357	Desarrollo de estudios y diseños de la planta física de las IEO de la comuna 15 del municipio de Cali	230.000.000	230.000.000	229.996.535	0
Educación	26001832	Desarrollo de las capacidades laborales a personas vulnerables de la comuna 15 para la inclusión laboral en el municipio de Santiago de Cali	0	197.877.810	0	0
Infraestructura	26000367	Construcción de vías en la comuna 15, Santiago de Cali	310.395.390	310.395.390	0	0
Salud	26000393	Fortalecimiento del desarrollo de redes y recursos comunitarios en la promoción de la salud mental, la convivencia y la prevención del consumo de sustancias psicoactivas y alcohol en la comuna 15 de Cali	70.000.000	70.000.000	0	0
Seguridad y Justicia	8042835	Fortalecimiento de la seguridad y convivencia ciudadana en la comuna 15 de Santiago de Cali	0	50.000.000	0	0
<b>Total general</b>			<b>2.144.120.656</b>	<b>2.434.898.466</b>	<b>1.218.049.749</b>	<b>0</b>

**Gráfica 31. Proyectos de los Organismos que participan en la Comuna 15.  
Septiembre 30 de 2019.**



Acorde con los informes de seguimiento a la ejecución de los proyectos realizado por el Jefe de Oficina CALI, los siguientes proyectos presentan algún avance:

No. BP	Nombre del Proyecto	Objetivo	Observación – Avance Proyecto
5044468	Adecuación escenarios deportivos y recreativos comuna 15 del municipio Santiago de Cali	6 espacios deportivos acondicionados en óptimas condiciones técnicas y 6 infraestructuras deportivas acondicionada en óptimas condiciones técnicas	Lleva un avance del 38%
26000915	Fortalecimiento a través del arte y la cultura en zonas recuperadas ambientalmente de la comuna 15 de Santiago de Cali.	5 zonas recuperadas e intervenidas con actividades artísticas y culturales	Lleva un avance del 95,2%
26000357	Desarrollo de estudios y diseños de la planta física de las IEO de la comuna 15 del municipio de Cali	2 Estudios y diseños Desarrollados en las IEO de la Comuna 15	Lleva un avance del 100%
26000433	Desarrollo de las capacidades laborales a personas vulnerables de la comuna 15 para la inclusión laboral en el municipio de Santiago de Cali	1 Documento de línea base realizado, 100 Personas Vulnerables capacitadas y 1 Intermediación laboral realizada	Lleva un avance del 100%
26000456	Capacitación para el emprendimiento a población vulnerable de la comuna 15 de Santiago de Cali	100 Personas capacitadas	Lleva un avance del 100%
26001822	Capacitación en al abordaje y cuidado de personas con discapacidad de la comuna 15 de Santiago de Cali	Capacitar 30 cuidadores	Lleva un avance del 85,8%



## Comuna 16

A septiembre 30 de 2019, el presupuesto definitivo asignado a la comuna es de \$2.002 millones, los cuales a la fecha del informe presentan una ejecución del 41,5%.

Con los recursos que fueron reasignados los organismos que participan en la ejecución del presupuesto de la Comuna son cinco (5) siendo la Secretaría del Deporte y la Recreación el que mayor participación tiene con un 70% de los recursos asignados.

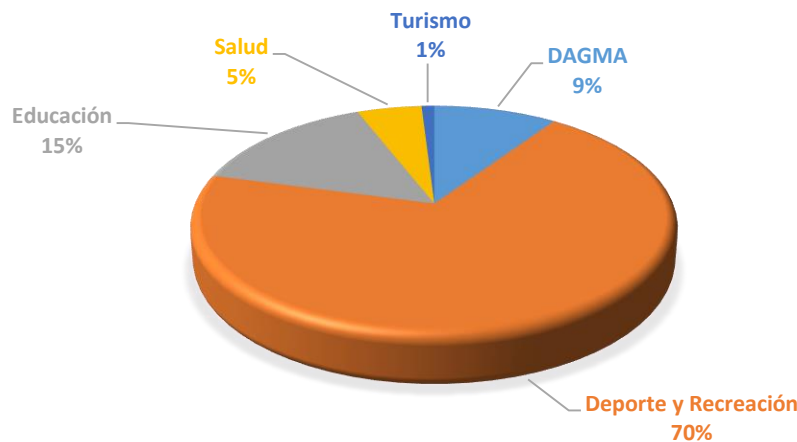
**Tabla 33. Comportamiento Presupuestal del Situado Fiscal Territorial - Comuna 16**  
**Septiembre 30 de 2019**

Cifras en millones de pesos

Organismo	Ppto Inicial (\$)	Ppto Actual (\$)	Ppto Ejec. (\$)	Pagos (\$)	Ejec. (%)	Pagos (%)
Depto. Admtvo. de Gestión del Medio Ambiente DAGMA	0	191.367.644	188.359.361	0	98%	0%
Secretaría del Deporte y la Recreación	1.394.006.250	1.394.006.250	247.625.468	0	18%	0%
Secretaría de Educación	297.866.390	297.866.390	295.124.028	0	99%	0%
Secretaría de Salud	100.000.000	100.000.000	100.000.000	0	100%	0%
Secretaría de Turismo	0	19.670.520	0	0	0%	0%
<b>Total general</b>	<b>1.791.872.640</b>	<b>2.002.910.804</b>	<b>831.108.857</b>	<b>0</b>	<b>41,5%</b>	<b>0%</b>

Fuente: Ejecución presupuestal definitivo con corte a 30 de septiembre de 2019. Reporte SGFT – Z 192

**Gráfica 32. Participación en el Presupuesto Actual por Organismo**  
**Situado Fiscal Territorial Comuna 16**  
**Septiembre 30 de 2019**

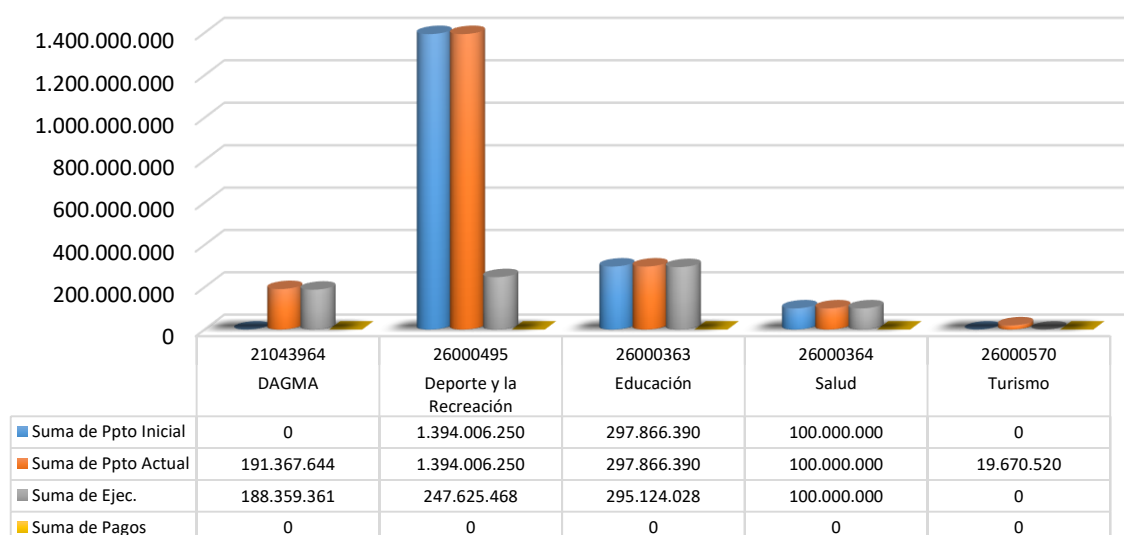


Como se puede observar la inversión de los recursos asignados a la comuna estarán orientados en su gran mayoría a la adecuación de escenarios deportivos y recreativos, así mismo podemos evidenciar que los nuevos proyectos están encaminados a la recuperación ambiental y paisajística y a la Recreación turística de los habitantes de la comuna. A continuación, se presenta el desarrollo presupuestal de cada proyecto:

**Tabla 34. Proyectos de los Organismos que participan en la Comuna 16.  
Septiembre 30 de 2019**

Organismo	Proyecto BP No.	Nombre Proyecto	Ppto Inicial	Ppto Actual	Ejec.	Pagos
DAGMA	21043964	Recuperación ambiental y paisajística de parques y zonas verdes de la comuna 16 de Santiago de Cali	0	191.367.644	188.359.361	0
Deporte y Recreación	26000495	Adecuación de los escenarios deportivos y recreativos de la comuna 16 de Santiago de Cali	1.394.006.250	1.394.006.250	247.625.468	0
Educación	26000363	Adecuación de la planta física de las IEO de la comuna 16 del municipio de Cali	297.866.390	297.866.390	295.124.028	0
Salud	26000364	Desarrollo de capacidades en procesos comunitarios de promoción de la salud mental en la comuna 16 Cali	100.000.000	100.000.000	100.000.000	0
Turismo	26000570	Recreación turística de naturaleza para los habitantes de la comuna 16 de Santiago de Cali	0	19.670.520	0	0
<b>Total general</b>			<b>1.791.872.640</b>	<b>2.002.910.804</b>	<b>831.108.857</b>	<b>0</b>

**Gráfica 33. Proyectos de los Organismos que participan en la Comuna 16.  
Septiembre 30 de 2019.**



## Comuna 17

A septiembre 30 de 2019, la comuna cuenta con un presupuesto de \$2.007 millones, de los cuales a la fecha de corte del informe presenta una ejecución del 90%, con avance en los pagos del 5,6% presentado por las Secretarías de Cultura y Deporte.

**Tabla 35. Comportamiento Presupuestal del Situado Fiscal Territorial - Comuna 17  
Septiembre 30 de 2019**

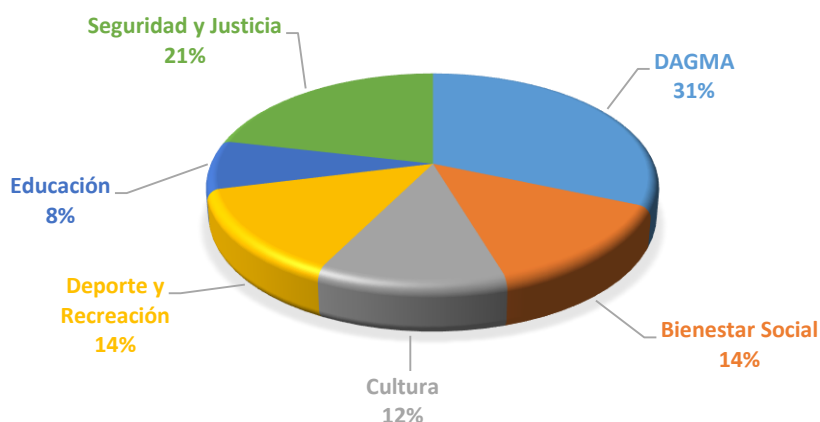
Cifras en millones de pesos

Organismo	Ppto Inicial (\$)	Ppto Actual (\$)	Ppto Ejec. (\$)	Pagos (\$)	Ejec. (%)	Pagos (%)
Depto. Admtvo. de Gestión del Medio Ambiente DAGMA	629.987.296	629.987.296	621.254.975	0	99%	0%
Secretaría de Bienestar Social	150.000.000	280.000.000	148.318.800	0	53%	0%
Secretaría de Cultura	243.372.703	243.372.703	243.372.703	70.980.000	100%	29%
Secretaría del Deporte y la Recreación	273.995.190	273.995.190	231.966.292	31.080.000	85%	13%
Secretaría de Educación	150.000.000	150.000.000	148.524.746	0	99%	0%
Secretaría de Seguridad y Justicia	429.905.650	429.905.650	429.773.095	0	100%	0%
<b>Total general</b>	<b>1.877.260.839</b>	<b>2.007.260.839</b>	<b>1.823.210.611</b>	<b>102.060.000</b>	<b>90,8%</b>	<b>5,6%</b>

Fuente: Ejecución presupuestal definitivo con corte a 30 de septiembre de 2019. Reporte SGFT – Z 192

La redistribución de los recursos debido al incremento del presupuesto no tuvo cambio, en donde el DAGMA sigue siendo el organismo con mayor participación en la asignación de recursos con el 31%, seguido por las Secretaría de Seguridad y Justicia con el 21%.

**Gráfica 34. Participación en el Presupuesto Actual por Organismo  
Situado Fiscal Territorial Comuna 17  
Septiembre 30 de 2019**

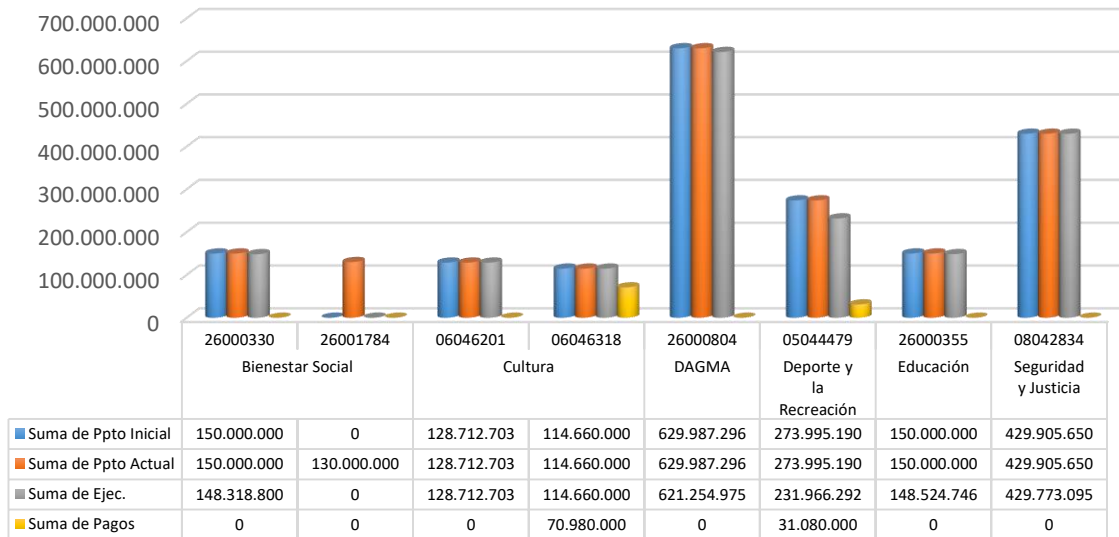


Los recursos con los cuales se van a realizar intervenciones en la comuna, Como lo vimos anteriormente la ejecución del presupuesto asignado a la comuna se incrementó a un 90,8%, el avance por proyecto puede observarse en la siguiente tabla:

**Tabla 36. Proyectos de los Organismos que participan en la Comuna 17.  
Septiembre 30 de 2019**

Organismo	Proyecto BP No.	Nombre Proyecto	Ppto Inicial	Ppto Actual	Ejec.	Pagos
DAGMA	26000804	Adecuación ambiental y paisajísticamente parques y zonas verdes de la comuna 17 de Santiago de Cali	629.987.296	629.987.296	621.254.975	0
Bienestar Social	26000330	Capacitación a padres, madres, cuidadores y cabeza de hogar en prevención de factores de riesgo, en la comuna 17 de Santiago de Cali	150.000.000	150.000.000	148.318.800	0
Bienestar Social	26001784	Fortalecimiento de competencias para la prevención de factores de riesgo y promoción de la sana convivencia en las familias de la comuna 17 de Santiago de Cali	0	130.000.000	0	0
Cultura	6046201	Capacitación artística para los habitantes de la comuna 17 de Santiago de Cali	128.712.703	128.712.703	128.712.703	0
Cultura	6046318	Formación artística para los habitantes de la comuna 17 de Santiago de Cali	114.660.000	114.660.000	114.660.000	70.980.000
Deporte y Recreación	5044479	Recreación con procesos de iniciación y formación deportiva comuna 17 de Santiago de Cali	273.995.190	273.995.190	231.966.292	31.080.000
Educación	26000355	Adecuación de baterías sanitarias la IEO IETI sede principal de la comuna 17 del municipio de Cali	150.000.000	150.000.000	148.524.746	0
Seguridad y Justicia	8042834	Fortalecimiento de la seguridad y convivencia ciudadana de la comuna 17 de Santiago de Cali	429.905.650	429.905.650	429.773.095	0
<b>Total general</b>			<b>1.877.260.839</b>	<b>2.007.260.839</b>	<b>1.823.210.611</b>	<b>102.060.000</b>

**Gráfica 35. Proyectos de los Organismos que participan en la Comuna 17.  
Septiembre 31 de 2019.**



Acorde con el informe de seguimiento a la ejecución de los proyectos realizado por el Jefe de Oficina CALI, los siguientes proyectos presentan algún avance:

No. BP	Nombre del Proyecto	Objetivo	Observación – Avance Proyecto
05044479	Recreación con procesos de iniciación y formación deportiva comuna 17 de Santiago de Cali.	Población objetivo del proyecto: 1.060 Personas	Se publicó en el Secop mediante el número de proceso 4162.010.032.327 de 2019 el proyecto. A la fecha no se ha enviado información del resultado ni se ha solicitado espacio para la socialización. El personal será contratado directamente por la Secretaría, ya se realizaron entrevistas se socializará en próximo comité los seleccionados. La implementación está en proceso de estructuración. - Mediante oficio con radicado No. 201941734170000044 de fecha 29-01-2019 emitido por este despacho, se informe que programas y proyectos por Dependencia se van a ejecutar para la vigencia 2019. - Mediante oficio con radicado No. 201941620100001904 de Fecha 01.02-2019 se dio respuesta por parte de la Secretaría del Deporte y la Recreación. - Mediante oficio con radicado No. 201941734170000354 de 07-05-2019 emitido por este despacho se solicita información sobre el estado de contratación y ejecución del proyecto Situado Fiscal 2019 - Mediante oficio con radicado No. 201941620100013094 de fecha 13-05-2019 la Secretaría del Deporte y la Recreación da respuesta a lo solicitado. - Mediante Acta No. 4173.417.1.14.10 de fecha 11-09-2019 se socializó ante el Comité de Planeación. Este proyecto va en un 50% de avance.
BP-06046201	Capacitación artística para los habitantes de la comuna 17 de Santiago de Cali.	Población objetivo del proyecto: 360 Personas	Mediante oficio con radicado No. 201941734170000064 de fecha 29-01-2019 emitido por este despacho, solicita a la Secretaría se informe que programas y proyectos por dependencia se van a ejecutar para la vigencia 2019. - Mediante oficio con radicado No 201941480100002364 de fecha 02-08-2019 la Secretaría da respuesta. - Mediante Oficio con radicado No. 2019 41734170000344 de fecha 07-05-2019 emitido por este despacho, solicita a la Secretaría de informe el estado de contratación y ejecución del proyecto. -Mediante oficio con radicado NO.201941480100010024 de fecha 08-05-2019 la Secretaría de cultura dio respuesta con lo solicitado por la jefe oficina, el proyecto fue adjudicado a la Corporación Para el Desarrollo Social y Cultural del Valle de Cauca- Corpovalle.

No. BP	Nombre del Proyecto	Objetivo	Observación – Avance Proyecto
			<ul style="list-style-type: none"> <li>- Mediante radicado No. 201941480100010434 de fecha 13-05-2019 la Secretaría de Cultura solicita un espacio en el Comité de Planeación para socializar el proyecto.</li> <li>- Mediante oficio con radicado No.201941734170000474 de fecha 27-05-2019 se da respuesta a dicha solicitud.</li> <li>- Mediante Acta No 4173.417.1.14. 4 de Fecha 27-05-2019 Se socializó ante el Comité de Planeación el proyecto.</li> <li>- Mediante Acta No. 4173.417.1.14.7 de fecha 31-07-2019 de Comité de Planeación donde se presenta inconformidad sobre la ejecución de este proyecto.</li> </ul>
BP-06046318	Formación artística para los habitantes de la comuna 17 de Santiago de Cali	Población objetivo del proyecto: 39 Personas	<p>Mediante oficio con radicado No. 201941734170000064 de fecha 29-01-2019 emitido por este despacho, solicita a la Secretaría se informe que programas y proyectos por dependencia se van a ejecutar para la vigencia 2019.</p> <ul style="list-style-type: none"> <li>- Mediante oficio con radicado No 201941480100002364 de fecha 02-08-2019 la Secretaría da respuesta.</li> <li>- Mediante Oficio con radicado No. 2019 41734170000344 de fecha 07-05-2019 emitido por este despacho, solicita a la Secretaría de informe el estado de contratación y ejecución del proyecto.</li> <li>- Mediante oficio con radicado NO.201941480100010024 de fecha 08-05-2019 la Secretaría de cultura dio respuesta con lo solicitado por la jefe oficina. el proyecto fue adjudicado al Instituto Departamental de Bellas Artes</li> <li>- Mediante Acta No. 4173.417.1.14.4 de fecha 27-05-2019 se socializó ante el Comité de Planeación este proyecto.</li> </ul> <p>Este proyecto se terminó a cabalidad cumpliendo con lo estipulado dentro del contrato.</p>
07044869	Capacitación para una sana convivencia de las familias de la comuna 17 de Santiago de Cali	Población objetivo del proyecto: 125 Personas	<ul style="list-style-type: none"> <li>- Mediante Acta No 4173.417.3.62.1 de fecha 23-01-2019, en reunión con los profesionales del are de Planeación se revisó el proyecto vigencia 2018, con el fin de contratar y ejecutar el cual quedo pendiente de la vigencia anterior.</li> <li>- Mediante oficio con radicado No 201941734170000384 de fecha 07-05-2019 emitido por este despacho, donde solicita a la Secretaría de informe sobre la contratación de dicho proyecto.</li> </ul> <p>Aun No se ha dado respuesta por parte de la Secretaría.</p> <ul style="list-style-type: none"> <li>- Mediante oficio radicado No.2019414601000081124 de fecha 24-04-2019, la secretaria de Bienestar Social invita a reunión a la Jefe de oficina a reunión de proyectos origen Situado Fiscal 2018.</li> <li>- Mediante radicado No. 20192200075761 de fecha 23-04-2019, la Personera Delegada de la comuna 17 envía solicitud sobre proyectos Situado Fiscal</li> </ul> <p>Mediante Radicado No.201941734170000701 de fecha 02-05-2019 emitido por la Jefe de Oficina se dio respuesta a lo solicitado mencionando que a la fecha el proyecto no se ha contrato.</p>
BP-08042834	Fortalecimiento de la seguridad y convivencia ciudadana de la comuna 17 de Santiago de Cali	<p>15 comités de convivencia y seguridad conformados</p> <p>17 Sistemas tecnológicos adquiridos</p> <p>7 sistemas tecnológicos instalados y Operando</p>	<p>Actualmente se adelantan estudios previos para publicar la invitación del proceso contractual de Selección abreviada. Se plantea ejecución a partir del mes de Septiembre".</p> <p>Actualmente se adelanta revisión del proceso de licitación por parte del Dpto de Contratación. Una vez aprobado se publica invitación del proceso contractual y se prevé ejecución a partir de Julio de 2019</p> <ul style="list-style-type: none"> <li>- Mediante oficio con radicado No. 201941734170000674 de fecha 09-09-2019 enviado por la Jefe de Oficina al Secretario de Seguridad y Justicia donde solicita se informe sobre el estado actual del proyecto.</li> <li>- Mediante oficio con radicado No. 201941610100035544 fe fecha 10-09-2019 , enviado por el Secretario de Seguridad y Justicia se dio respuesta a lo solicitado, informando que el proyecto fue distribuido así: Conformación de 15 comités de convivencia y seguridad adjudicado a la empresa Ingeniería de integraciones y Desarrollo Tecnológicos S.AS INGDETEC y el proyecto de Adquirir equipos para</li> </ul>

No. BP	Nombre del Proyecto	Objetivo	Observación – Avance Proyecto
			el monitoreo cámaras(17) fue adjudicado a la Firma Unión Temporal Seguridad Ciudadana OPSIT. - Mediante Acta No. 4173.417.1.14.13 de fecha 15-10-2019 se socializó ante el Comité de Planeación dichos contratos.
BP-26000330	Capacitación a padres, madres, cuidadores y cabeza de hogar en prevención de factores de riesgo, en la comuna 17 de Santiago de Cali	Población objetivo del proyecto: 320 Personas	- Mediante Acta No 4173.417.3.62.1 de fecha 23-01-2019, en reunión con los profesionales del área de Planeación se revisó el proyecto vigencia 2018, con el fin de contratar y ejecutar el cual quedo pendiente de la vigencia anterior. - Mediante oficio con radicado No 201941734170000384 de fecha 07-05-2019 emitido por este despacho, donde solicita a la Secretaría de informe sobre la contratación de dicho proyecto. - Mediante oficio con radicado No.201941460100021674 de fecha 18-09-2019 la Secretaría da respuesta a lo solicitado por la Jefe de oficina donde manifiesta que ya se adjudicó el contrato a la Fundación Paz Futuro - Mediante oficio con radicado No. 201941730101497482 de fecha 03-10-2019 la fundación Paz Futuro solicita a la Jefe de Oficina espacio dentro del Comité de Planeación para socializar el proyecto. - Mediante oficio con radicado No. 201941734170001101 de fecha 07-10-2019 la Jefe de oficina da respuesta a esta solicitud. - Mediante Acta No. 4173.417.1.14.13 de fecha 15-10-2019 se socializó ante el Comité de Planeación dicho proyecto.
BP-26000355	Adecuación de Baterías Sanitarias la IEO IETI Sede Principal de la Comuna 17 del Municipio de Cali	Adecuación de las Baterías sanitarias en la IEO IETI Sede Principal	- Mediante oficio con radicado No. 201941734170000074 de fecha 29-01-2019 emitido por este despacho, se solicita a la Secretaría de educación se informe sobre que programas y proyectos por dependencia se van a ejecutar. - Mediante oficio con radicado No. 201941430400001234 de fecha 05-02-2019 la Secretaría dio respuesta a lo solicitado. - Mediante oficio con radicado No.201941734170000394 de fecha 07-05-2019 emitido por este despacho solicita a la Secretaría de informe el estado de contratación y ejecución de este proyecto. - Mediante oficio con radicado No. 201941430400008684 de fecha 18-07-2019 la secretaria de Educación da respuesta a lo solicitado. - Mediante Acta No. 4173.417.1.14.12 de fecha 24-09-2019 se socialización ante el Comité de Planeación la contratación del proyecto por parte del Contratista INCETELCA 1015 al cual fue adjudicado.
BP-26000804	Adecuación ambiental y paisajística de parques y zonas verdes de la comuna 17 de Santiago de Cali	Adecuación ambiental y paisajística de 5 parques de la Comuna 17	- Mediante oficio con radicado No. 2019417341700000034 de fecha 29-01-2019 emitido por este despacho, solicita se informe que programas y proyectos por dependencia se van a ejecutar para la vigencia 2019. - Mediante oficio con radicado No. 201941330100002274 de fecha 04-02-2019 el Dagma dio respuesta con lo solicitado. - Mediante oficio con radicado No.201941734170000364 de fecha 07-05-2019 emitido por este despacho solicita al Dagma se informe el estado de contratación y ejecución del proyecto. - Mediante oficio con radicado no. 201941330100032854 de fecha 07-06-2019, emitido por el Dagma se dio respuesta a lo solicitando. - Mediante Acta No. 4173.417.1.14.11 de fecha 18-09-2019 se socializó ante el comité de Planificación el proyecto el cual fue adjudicado al Consorcio Parques verdes 2019, y la interventoría a cargo de la firma Consorcio Interventorías 10 IA

## Comuna 18

Para el corte a 30 de septiembre de 2019, El presupuesto actual de la comuna es de \$2.634 millones, de los cuales a la fecha del presente informe se han ejecutado el 58,9%, es decir \$1.552 millones.

Los organismos con un 100% de la ejecución son las secretarías de Cultura y Desarrollo Económico.

**Tabla 37. Comportamiento Presupuestal del Situado Fiscal Territorial - Comuna 18  
Septiembre 30 de 2019**

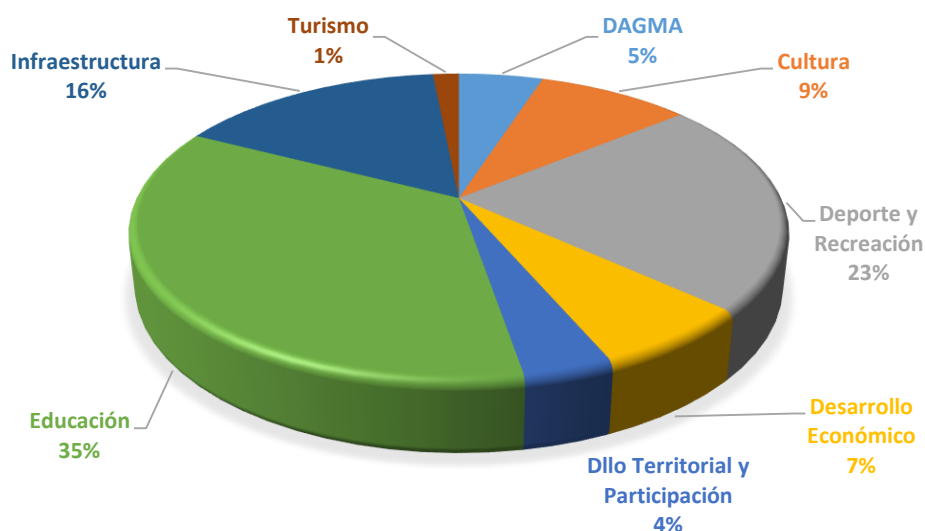
Cifras en millones de pesos

Organismo	Ppto Inicial (\$)	Ppto Actual (\$)	Ppto Ejec. (\$)	Pagos (\$)	Ejec. (%)	Pagos (%)
Depto. Admtvo. de Gestión del Medio Ambiente DAGMA	69.371.070	131.458.105	129.478.775	0	98%	0%
Secretaría de Cultura	240.000.000	240.000.000	240.000.000	0	100%	0%
Secretaría del Deporte y la Recreación	443.210.130	596.069.748	0	0	0%	0%
Secretaría de Desarrollo Económico	179.297.120	179.297.120	179.297.120	0	100%	0%
Secretaría de Dlo Territorial y Participación	100.000.000	100.000.000	0	0	0%	0%
Secretaría de Educación	400.000.000	928.179.379	869.275.956	0	94%	0%
Secretaría de Infraestructura	419.300.000	419.300.000	95.550.000	0	23%	0%
Secretaría de Turismo	40.450.000	40.450.000	38.690.003	0	96%	0%
<b>Total general</b>	<b>1.891.628.320</b>	<b>2.634.754.352</b>	<b>1.552.291.854</b>	<b>0</b>	<b>58,9%</b>	<b>0%</b>

Fuente: Ejecución presupuestal definitivo con corte a 30 de septiembre de 2019. Reporte SGFT – Z 192

La mayor participación en los recursos de la comuna la tiene la Secretaria de Educación con un 35% de los recursos seguida por la Secretaría del Deporte y la Recreación con un 23% de los recursos. Lo anterior puede observarse en la gráfica siguiente:

**Gráfica 36. Participación en el Presupuesto Actual por Organismo  
Situado Fiscal Territorial Comuna 18 - Septiembre 30 de 2019**





Al revisar la cantidad de proyectos de inversión con los que los organismos hacen presencia en el territorio, se observa que la cantidad de proyectos es de 14, entre los cuales la Secretaría de educación participa con tres (3) proyectos asignados; Cultura, Deporte, Desarrollo Económico e Infraestructura cada una con dos (2) proyectos asignados y el DAGAM y la Secretaría de Turismo con la asignación de un proyecto cada una.

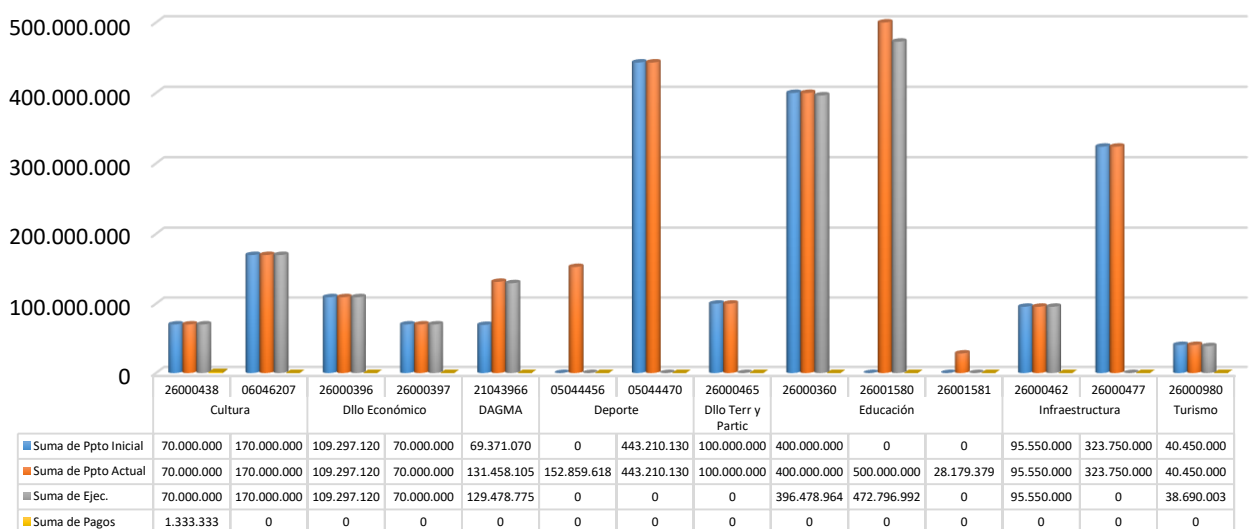
**Tabla 38. Proyectos de los Organismos que participan en la Comuna 18.  
Septiembre 30 de 2019**

Organismo	Proyecto BP No.	Nombre Proyecto	Ppto Inicial	Ppto Actual	Ejec.	Pagos
DAGMA	21043966	Recuperación ambiental y paisajística de parques y zonas verdes de la comuna 18 de Santiago de Cali	69.371.070	131.458.105	129.478.775	0
Cultura	6046207	Capacitación artística para los habitantes de la comuna 18 de Santiago de Cali	170.000.000	170.000.000	170.000.000	0
Cultura	26000438	Recuperación de la tradición y la memoria cultural de la comuna 18 de Santiago de Cali	70.000.000	70.000.000	70.000.000	1.333.333
Deporte y Recreación	5044456	Recreación con juegos deportivos y recreativos intercolegiados comuna 18 de Santiago de Cali	0	152.859.618	0	0
Deporte y Recreación	5044470	Adecuación escenarios deportivos y recreativos comuna 18 Santiago de Cali	443.210.130	443.210.130	0	0
Desarrollo Económico	26000396	Fortalecimiento a los procesos de empleabilidad para habitantes de la comuna 18 del municipio de Santiago de Cali	109.297.120	109.297.120	109.297.120	0
Desarrollo Económico	26000397	Capacitación para el emprendimiento a población vulnerable de la comuna 18 de Santiago de Cali	70.000.000	70.000.000	70.000.000	0
Dllo Territorial y Participación	26000465	Adecuación del Cali 18 para la accesibilidad de personas vulnerables de la comuna 18 de Santiago de Cali	100.000.000	100.000.000	0	0
Educación	26000360	Adecuación de la planta física de las IEO de la comuna 18 del municipio Santiago de Cali	400.000.000	400.000.000	396.478.964	0
Educación	26001580	Mejoramiento del área de recreación y deporte de las IEO de la comuna 18 del municipio de Santiago de Cali	0	500.000.000	472.796.992	0
Educación	26001581	Mejoramiento del mobiliario escolar para la sede educativa Eduardo Riascos grueso de la comuna 18 del municipio de Cali	0	28.179.379	0	0
Infraestructura	26000462	Mantenimiento de vías en la comuna 18, Santiago de Cali	95.550.000	95.550.000	95.550.000	0

Organismo	Proyecto BP No.	Nombre Proyecto	Ppto Inicial	Ppto Actual	Ejec.	Pagos
Infraestructura	26000477	Construcción de vías en la comuna 18, Santiago de Cali	323.750.000	323.750.000	0	0
Turismo	26000980	Recreación turística de naturaleza para los habitantes de la comuna 18 de Santiago de Cali	40.450.000	40.450.000	38.690.003	0
<b>Total general</b>			<b>1.891.628.320</b>	<b>2.634.754.352</b>	<b>1.552.291.854</b>	<b>1.333.333</b>

La ejecución del presupuesto de la comuna avanzo en un 49%, pasando del 9% al 58,9% de avance en la ejecución de los recursos asignados.

**Gráfica 37. Proyectos de los Organismos que participan en la Comuna 18.  
Septiembre 30 de 2019.**



## Comuna 19

El presupuesto de la comuna 19 en la presente vigencia es de \$ 2.180 millones, de los cuales a la fecha del corte del presente informe se han ejecutado el 93,4%.

En la siguiente tabla se puede observar el porcentaje de avance que presentan los diferentes organismos que hacen presencia en el territorio.

**Tabla 39. Comportamiento Presupuestal del Situado Fiscal Territorial - Comuna 19**  
**Septiembre 30 de 2019**

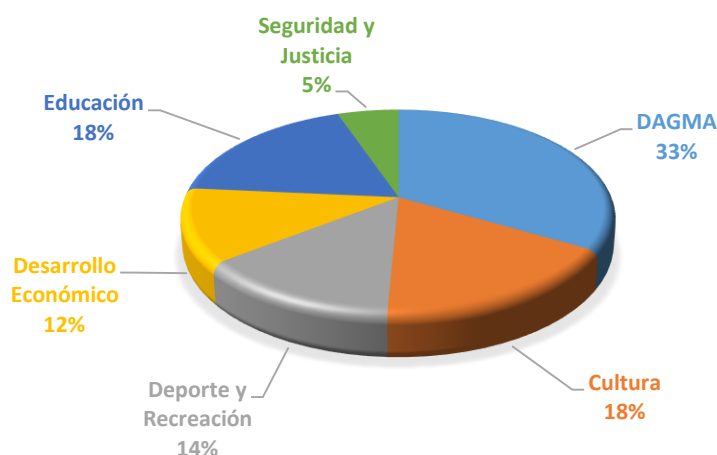
Cifras en millones de pesos

Organismo	Ppto Inicial (\$)	Ppto Actual (\$)	Ppto Ejec. (\$)	Pagos (\$)	Ejec. (%)	Pagos (%)
Depto. Admtvo. de Gestión del Medio Ambiente DAGMA	180.000.000	726.218.417	715.669.755	0	99%	0%
Secretaría de Cultura	380.000.000	380.000.000	380.000.000	0	100%	0%
Secretaría del Deporte y Recreación	300.889.999	300.889.999	189.394.179	2.000.000	63%	1%
Secretaría de Desarrollo Económico	260.000.000	260.000.000	260.000.000	0	100%	0%
Secretaría de Dilo Territorial y Participación	38.125.014	0	0	0	0%	0%
Secretaría de Educación	360.000.000	398.125.014	376.919.296	196.241.696	95%	52%
Secretaría de Seguridad y Justicia	115.265.500	115.265.500	114.604.500	0	99%	0%
<b>Total general</b>	<b>1.634.280.513</b>	<b>2.180.498.930</b>	<b>2.036.587.730</b>	<b>198.241.696</b>	<b>93,4%</b>	<b>9,7%</b>

Fuente: Ejecución presupuestal definitivo con corte a 30 de septiembre de 2019. Reporte SGFT – Z 192

La mayor participación en los recursos asignados a la Comuna 19 la tiene el DAGMA con un 33%, seguido de Cultura y Educación con el 18% cada uno, le sigue Deporte y Recreación con el 14%, Desarrollo Económico con el 12%, y finalmente seguridad y justicia con el 5%.

**Gráfica 38. Participación en el Presupuesto Actual por Organismo**  
**Situado Fiscal Territorial Comuna 19**  
**Septiembre 30 de 2019**

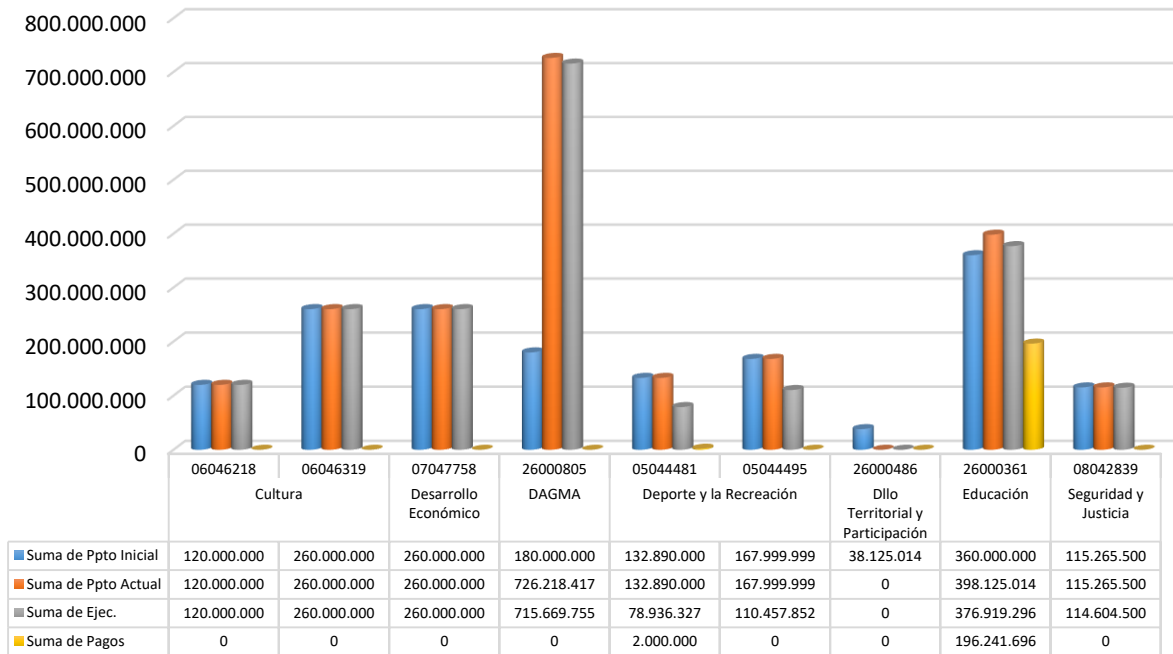


De los ocho (8) proyectos que se ejecutaran en la vigencia 2019 en la Comuna, las Secretarías de Cultura, Deporte y Recreación tendrán incidencia con dos (2) proyectos cada una, mientras que el DAGMA, Desarrollo Económico, Educación y Seguridad y Justicia impactaran con un (1) proyecto cada uno.

**Tabla 40. Proyectos de los Organismos que participan en la Comuna 19.  
Septiembre 30 de 2019**

Organismo	Proyecto BP No.	Nombre Proyecto	Ppto Inicial	Ppto Actual	Ejec.	Pagos
DAGMA	26000805	Adecuación ambiental y paisajística de parques y zonas verdes de la comuna 19 de Santiago de Cali	180.000.000	726.218.417	715.669.755	0
Cultura	6046218	Recuperación del espacio público a través del arte y la cultura en la comuna 19 de Santiago de Cali.	120.000.000	120.000.000	120.000.000	0
Cultura	6046319	Capacitación artística para los habitantes de la comuna 19 de Santiago de Cali	260.000.000	260.000.000	260.000.000	0
Deporte y Recreación	05044481	Recreación con procesos de iniciación y formación deportiva comuna 19 de Santiago de Cali	132.890.000	132.890.000	78.936.327	2.000.000
Deporte y Recreación	05044495	Recreación con juegos recreativos para adulto mayor comuna 19 de Santiago de Cali	167.999.999	167.999.999	110.457.852	0
Desarrollo Económico	07047758	Desarrollo de las capacidades laborales a personas vulnerables de la comuna 19 para la inclusión laboral en el municipio de Santiago de Cali	260.000.000	260.000.000	260.000.000	0
Dllo Territorial y Participación	26000486	Adecuación de la sede comunal bellavista de la comuna 19 del municipio de Santiago de Cali	38.125.014	0	0	0
Educación	26000361	Adecuación de la planta física de las IEO de la comuna 19 del municipio de Cali	360.000.000	398.125.014	376.919.296	196.241.696
Seguridad y Justicia	08042839	Fortalecimiento de la seguridad y convivencia ciudadana de la comuna 19 de Santiago de Cali	115.265.500	115.265.500	114.604.500	0
<b>Total general</b>			<b>1.634.280.513</b>	<b>2.180.498.930</b>	<b>2.036.587.730</b>	<b>198.241.696</b>

**Gráfica 39. Proyectos de los Organismos que participan en la Comuna 19.  
Septiembre 30 de 2019.**



En la gráfica anterior se puede observar el grado de avance en la ejecución de los diferentes proyectos que se desarrollan en la comuna.

Acorde con el informe de seguimiento a la ejecución de los proyectos realizado por el Jefe de Oficina CALI, los siguientes proyectos presentan algún avance:

No. BP	Nombre del Proyecto	Objetivo	Observación – Avance Proyecto
05044481	Recreación con procesos de iniciación y formación deportiva comuna 19 de Santiago de Cali	Población objetivo del proyecto: 380 Personas	El día 2 de julio del 2019 la secretaria del deporte informo al comité de planeación sobre las entrevistas realizadas y las hojas de vida seleccionadas para el proyecto como monitores. Y coordinador. Solicitan espacio para el próximo comité de planeación.
6046218	Recuperación del espacio público a través del arte y la cultura en la comuna 19 de Santiago de Cali.	Población objetivo del proyecto: 1200 Personas	El día 2 de julio de 2019 se socializo en el comité de planeación. Contrato interadministrativo 4148.010.26.1.643de 2019c con el instituto departamental de bellas artes El día 14 de julio de 2019, se reunieron la comunidad para organizar zonas a recuperar.
26000361	Adecuación de la planta física de las IEO de la comuna 19 del municipio de Cali	Adecuación de 3 sedes educativas	El día 2 de julio de 2019 se presentó la secretaria de educación en cabeza de la doctora Paola Álvarez, Edinson Vargas el contratista el señor Juan Jose Bernal Salazar por el operador J.Jbernal s. Construcciones Ltda. Ya se hicieron demoliciones de lozas, muros, excavaciones zapatas y vigas. También retiro de escombros en la IEO Liceo Departamental Sede La Gran Colombia Ya se hicieron demoliciones de lozas, muros, excavaciones zapatas y vigas. También retiro de escombros en la IEO Politécnico Municipal de Cali Sede 25 de Julio.

## Comuna 20

Para la vigencia 2019 la Comuna 20 cuenta con la participación de seis (6) organismos en su presupuesto el cual ascendió a \$1.453 millones. Para la fecha del informe el porcentaje de ejecución del presupuesto total de la comuna es del 72,1%. En la siguiente tabla podemos observar el avance realizado por los diferentes organismos en la ejecución del presupuesto asignado a la comuna.

**Tabla 41. Comportamiento Presupuestal del Situado Fiscal Territorial - Comuna 20  
Septiembre 30 de 2019**

Cifras en millones de pesos

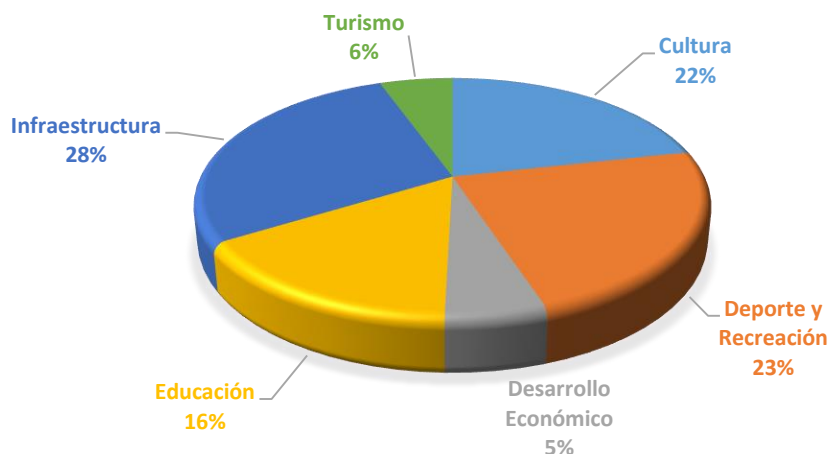
Organismo	Ppto Inicial (\$)	Ppto Actual (\$)	Ppto Ejec. (\$)	Pagos (\$)	Ejec. (%)	Pagos (%)
Secretaría de Cultura	312.582.000	312.582.000	312.582.000	159.570.108	100%	0%
Secretaría del Deporte y la Recreación	190.000.000	340.000.000	136.069.124	3.000.000	40%	2%
Secretaría de Desarrollo Económico	80.000.000	80.000.000	80.000.000	0	100%	0%
Secretaría de Educación	80.000.000	230.603.913	127.922.254	0	55%	0%
Secretaría de Infraestructura	409.927.298	409.927.298	313.134.624	0	76%	0%
Secretaría de Turismo	80.000.000	80.000.000	78.220.000	0	98%	0%
<b>Total general</b>	<b>1.152.509.298</b>	<b>1.453.113.211</b>	<b>1.047.928.002</b>	<b>162.570.108</b>	<b>72,1%</b>	<b>15,513%</b>

Fuente: Ejecución presupuestal definitivo con corte a 30 de septiembre de 2019. Reporte SGFT – Z 192

En lo que se refiere la distribución del presupuesto en la comuna 20, se puede decir que las más altas distribuciones están en las Secretarías de Infraestructura con 28%, Deporte y Recreación con 23%, Cultura 22% y Educación con 16%.

Entre los rangos más bajos de participación se encuentran las Secretarías de Turismo y Desarrollo Económico con 6% y 5% respectivamente.

**Gráfica 40. Participación en el Presupuesto Actual por Organismo Situado Fiscal Territorial  
Comuna 20 - Septiembre 30 de 2019**



Al detallar cada uno de los proyectos con los cuales los organismos hacen presencia en la comuna observamos que la Secretaría de Deporte y Recreación impactara con tres (3) proyectos, enfocados en la Recreación y la formación deportiva. Las Secretarías de Cultura, Educación e Infraestructura desarrollarían cada una dos (2) proyectos.

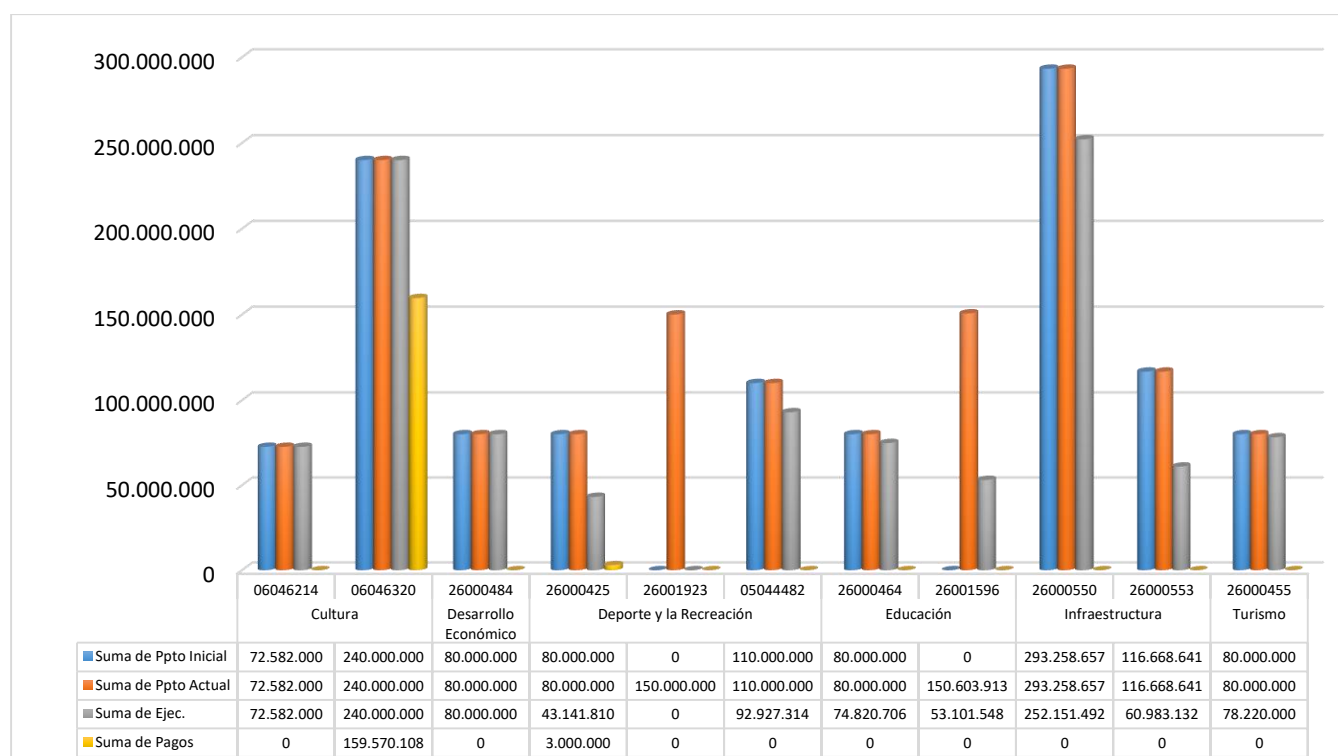
Las Secretarías de Desarrollo Económico y Turismo participarían con la realización de un (1) cada uno.

**Tabla 42. Proyectos de los Organismos que participan en la Comuna 20.  
Septiembre 30 de 2019**

Organismo	Proyecto BP No.	Nombre Proyecto	Ppto Inicial	Ppto Actual	Ejec.	Pagos
Cultura	06046214	Fortalecimiento de la identidad y vocación cultural de la comuna 20 de Santiago de Cali	72.582.000	72.582.000	72.582.000	0
Cultura	06046320	Fortalecimiento artístico para los habitantes de la comuna 20 de Santiago de Cali	240.000.000	240.000.000	240.000.000	159.570.108
Deporte y Recreación	05044482	Recreación con procesos de iniciación y formación deportiva comuna 20 de Santiago de Cali	110.000.000	110.000.000	92.927.314	0
Deporte y Recreación	26000425	Recreación a través de juegos deportivos y recreativos tradicionales y no tradicionales de comuna 20 de Santiago de Cali	80.000.000	80.000.000	43.141.810	3.000.000
Deporte y Recreación	26001923	Recreación con jóvenes y adultos de la comuna 20 de Santiago de Cali	0	150.000.000	0	0
Desarrollo Económico	26000484	Formación para la inclusión laboral de personas en situación de discapacidad y/o sus cuidadores de la comuna 20 del municipio de Santiago de Cali	80.000.000	80.000.000	80.000.000	0
Educación	26000464	Adecuación de la planta física de la IEO Juana de Caicedo y cuero - sede Antonia Santos de la comuna 20 del municipio de Cali	80.000.000	80.000.000	74.820.706	0
Educación	26001596	Mejoramiento de la infraestructura física de las IEO de la comuna 20 del municipio de Cali	0	150.603.913	53.101.548	0
Infraestructura	26000550	Mantenimiento de vías en la comuna 20 Santiago de Cali	293.258.657	293.258.657	252.151.492	0

Organismo	Proyecto BP No.	Nombre Proyecto	Ppto Inicial	Ppto Actual	Ejec.	Pagos
Infraestructura	26000553	Rehabilitación de andenes en la comuna 20 Santiago de Cali	116.668.641	116.668.641	60.983.132	0
Turismo	26000455	Recreación turística de naturaleza para los habitantes de la comuna 20 de Santiago de Cali	80.000.000	80.000.000	78.220.000	0
<b>Total general</b>			<b>1.152.509.298</b>	<b>1.453.113.211</b>	<b>1.047.928.002</b>	<b>162.570.108</b>

**Gráfica 41. Proyectos de los Organismos que participan en la Comuna 20.  
Septiembre 30 de 2019.**



A septiembre 30 de 2019, los organismos encargados de ejecutar los proyectos con los cuales se ejecutarán los recursos de la Comuna 20, pasaron de 0% en el mes de junio al 72,1%.

## Comuna 21

A septiembre 30 de 2019, el presupuesto de la comuna 21 es de \$2.016 millones. El cual a la fecha del informe presenta una ejecución del 54,1%.

En la siguiente tabla puede observarse, que a pesar de la alta ejecución presentada por la mayoría de los organismos que hacen presencia en la comuna, el porcentaje de ejecución



**Tabla 43. Comportamiento Presupuestal del Situado Fiscal Territorial - Comuna 21  
Septiembre 30 de 2019**

Cifras en millones de pesos

<b>Organismo</b>	<b>Ppto Inicial (\$)</b>	<b>Ppto Actual (\$)</b>	<b>Ppto Ejec. (\$)</b>	<b>Pagos (\$)</b>	<b>Ejec. (%)</b>	<b>Pagos (%)</b>
Depto. Admtvo. de Gestión del Medio Ambiente DAGMA	120.000.000	170.000.000	168.493.388	0	99%	0%
Secretaría de Bienestar Social	141.630.000	141.630.000	136.878.250	0	97%	0%
Secretaría de Cultura	150.000.000	150.000.000	150.000.000	82.940.000	100%	55%
Secretaría del Deporte y la Recreación	468.037.000	984.818.635	192.014.320	0	19%	0%
Secretaría de Desarrollo Económico	180.000.000	180.000.000	180.000.000	0	100%	0%
Secretaría de Dlo Territorial y Participación	0	90.000.000	89.850.100	0	100%	0%
Secretaría de Educación	0	42.000.000	36.292.250	0	86%	0%
Secretaría de Salud	120.000.000	120.000.000	0	0	0%	0%
Secretaría de Seguridad y Justicia	138.065.545	138.065.545	137.767.545	0	100%	0%
<b>Total general</b>	<b>1.317.732.545</b>	<b>2.016.514.180</b>	<b>1.091.295.853</b>	<b>82.940.000</b>	<b>54,1%</b>	<b>7,600%</b>

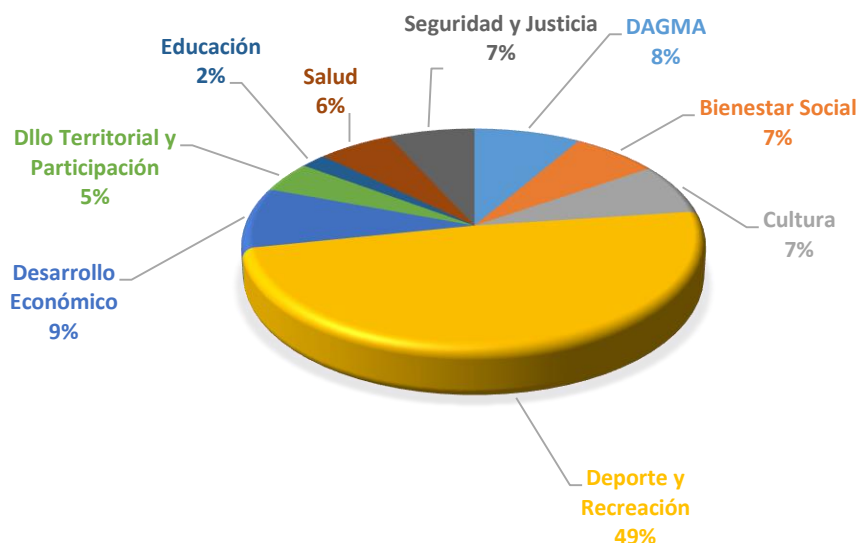
Fuente: Ejecución presupuestal definitivo con corte a 30 de septiembre de 2019. Reporte SGFT – Z 192

En lo referente a la distribución del presupuesto en la comuna 21, se puede visualizar la presencia de nueve (9) organismos, que intervienen de manera positiva en el desarrollo y bienestar de la comuna.

Con una participación del 49% se encuentra la Secretaría de Deporte y Recreación con \$498 millones asignados, le sigue con el 9% la Secretaría de Desarrollo Económico, aproximadamente \$180 millones del presupuesto total. El DAGMA participa con el 8%, seguido de Cultura, Bienestar Social y Seguridad y Justicia con 7% cada uno.

La Secretaría de Salud impacta la comuna con una participación del 6% del total del presupuesto, mientras que la Secretaría de Desarrollo Territorial y Participación lo hace con el 5%. Con una participación baja pero no menos importante se encuentra la Secretaría de Educación con el 2% del presupuesto.

**Gráfica 42. Participación en el Presupuesto Actual por Organismo  
Situado Fiscal Territorial Comuna 21  
Septiembre 30 de 2019**



De los proyectos de los diferentes organismos con los que intervienen la comuna 21, se puede observar que la Secretaría de Deporte y Recreación impactara con dos (2) enfocados en la adecuación de los escenarios deportivos y recreativos, así como la adecuación de la infraestructura deportiva.

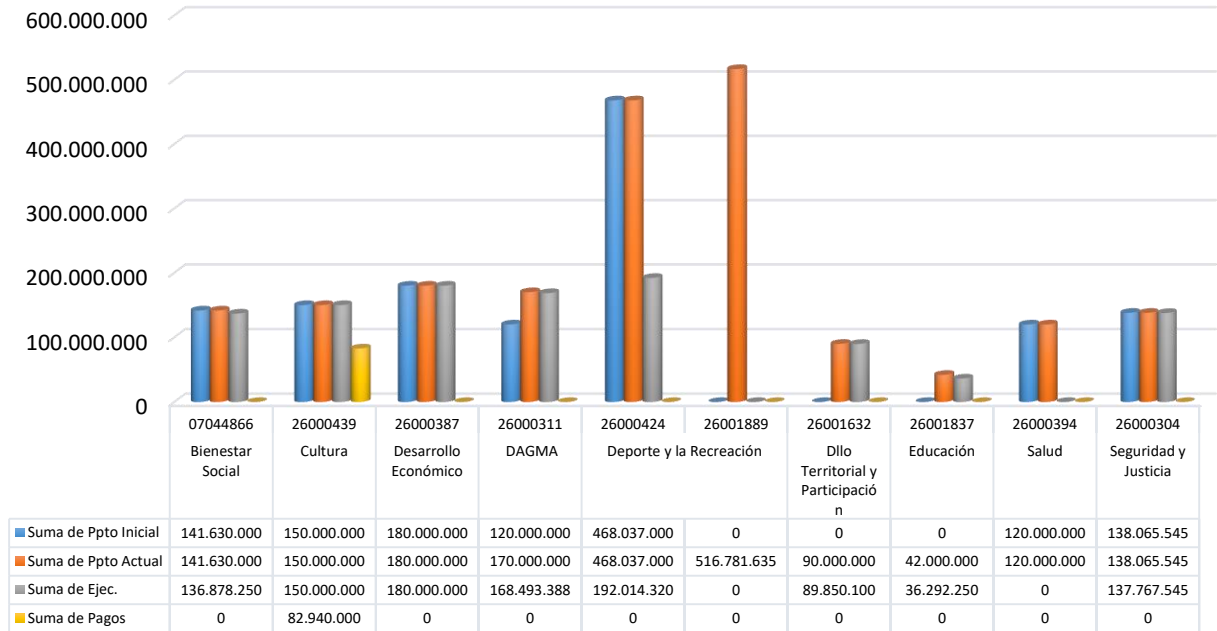
Así mismo, la Secretaría de Desarrollo Económico impactara con el proyecto Formación Técnica en competencias laborales para mujeres de la comuna 21, el DAGMA lo hará con la adecuación ambiental y paisajística de parques y zonas verdes, muy seguido de la Secretaría de Cultura con la formación artística de los habitantes, Bienestar Social realizara Capacitaciones para la promoción de un estilo de vida saludable en los adultos mayores.

Por otro lado, se encuentran las Secretarías de Desarrollo Territorial y Participación, Educación, Salud y Seguridad y Justicia con proyectos como: Fortalecimiento de la participación de la comunidad LGTBI, mejoramiento de la infraestructura física de la IEO Desepaz sede principal, implementación de acciones de formación de gestores comunitarios en salud mental y el fortalecimiento de la seguridad y convivencia ciudadana en la comuna 21 de Santiago de Cali.

**Tabla 44. Proyectos de los Organismos que participan en la Comuna 21.  
Septiembre 30 de 2019**

Organismo	Proyecto BP No.	Nombre Proyecto	Ppto Inicial	Ppto Actual	Ejec.	Pagos
DAGMA	26000311	Adecuación ambiental y paisajística de parques y zonas verdes de la comuna 21 de Santiago de Cali	120.000.000	170.000.000	168.493.388	0
Bienestar Social	07044866	Capacitación para la promoción de un estilo de vida saludable de los adultos mayores de la comuna 21 de Santiago de Cali	141.630.000	141.630.000	136.878.250	0
Cultura	26000439	Formación artística para los habitantes de la comuna 21 de Santiago de Cali	150.000.000	150.000.000	150.000.000	82.940.000
Deporte y Recreación	26000424	Adecuación de los escenarios deportivos y recreativos de la comuna 21 de Santiago de Cali	468.037.000	468.037.000	192.014.320	0
Deporte y Recreación	26001889	Adecuación de la infraestructura deportiva y recreativa de la comuna 21 de Santiago de Cali	0	516.781.635	0	0
Desarrollo Económico	26000387	Formación técnica en competencias laborales para mujeres de la comuna 21 de Santiago de Cali	180.000.000	180.000.000	180.000.000	0
Dllo Territorial y Participación	26001632	Fortalecimiento de la participación de la comunidad LGTBI de la comuna 21 municipio de Santiago de Cali	0	90.000.000	89.850.100	0
Educación	26001837	Mejoramiento de la infraestructura física de la IEO Desepaz sede principal de la comuna 21 del municipio de Cali	0	42.000.000	36.292.250	0
Salud	26000394	Implementación de acciones de formación de gestores comunitarios en salud mental en la comuna 21 de Santiago de Cali	120.000.000	120.000.000	0	0
Seguridad y Justicia	26000304	Fortalecimiento de la seguridad y convivencia ciudadana en la comuna 21 de Santiago de Cali	138.065.545	138.065.545	137.767.545	0
<b>Total general</b>			<b>1.317.732.545</b>	<b>2.016.514.180</b>	<b>1.091.295.853</b>	<b>82.940.000</b>

**Gráfica 43. Proyectos de los Organismos que participan en la Comuna 21.  
Septiembre 30 de 2019.**



La ejecución presupuestal de la comuna 21 de los organismos que tienen participación en la comuna, mejoro ostensiblemente a la fecha de corte del presente informe, no obstante, siendo la secretaría del Deporte la Recreación el organismo con mayor participación en el territorio su ejecución sólo ascendió a 19%, es decir, que de los \$984 millones a la fecha ha ejecutado \$192 millones.

## Comuna 22

Para la vigencia 2019, la comuna 22 conto con un presupuesto final de \$2,139 millones. Presupuesto que se ejecutará por seis (6) organismos. A septiembre 30 la ejecución de dichos recursos es del 53,4%, siendo las Secretarías de Infraestructura y Seguridad los organismos que presentan una ejecución del 100% de los recursos asignados.

**Tabla 45. Comportamiento Presupuestal del Situado Fiscal Territorial - Comuna 22  
Septiembre 30 de 2019**

Cifras en millones de pesos

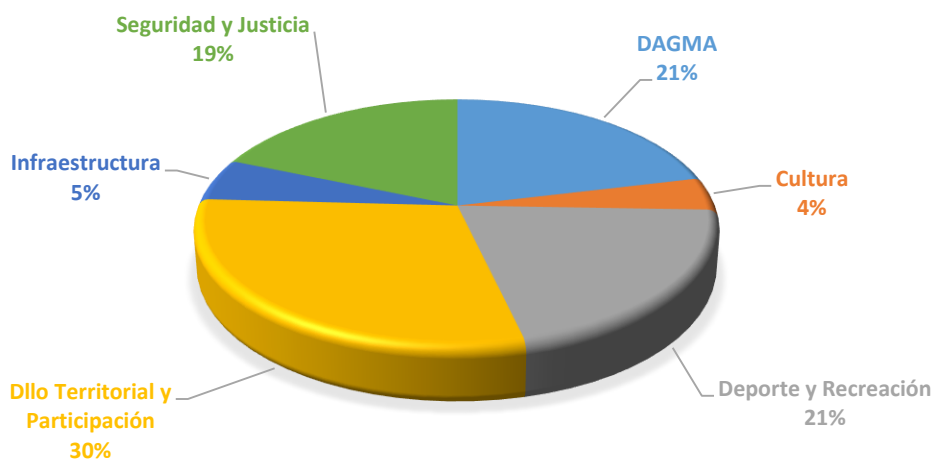
Organismo	Ppto Inicial (\$)	Ppto Actual (\$)	Ppto Ejec. (\$)	Pagos (\$)	Ejec. (%)	Pagos (%)
Depto. Admtvo. de Gestión del Medio Ambiente DAGMA	0	455.469.347	449.997.205	0	99%	0%
Secretaría de Cultura	90.858.902	90.858.902	0	0	0%	0%
Secretaría de Deporte y Recreación	244.184.913	444.184.913	175.603.269	0	40%	0%
Secretaría de Dllo Territorial y Participación	632.134.741	632.134.741	0	0	0%	0%

Organismo	Ppto Inicial (\$)	Ppto Actual (\$)	Ppto Ejec. (\$)	Pagos (\$)	Ejec. (%)	Pagos (%)
Secretaría de Infraestructura	116.565.755	116.565.755	116.565.755	0	100%	0%
Secretaría de Seguridad y Justicia	400.000.000	400.000.000	399.999.999	0	100%	0%
<b>Total general</b>	<b>1.483.744.311</b>	<b>2.139.213.658</b>	<b>1.142.166.228</b>	<b>0</b>	<b>53,4%</b>	<b>0%</b>

Fuente: Ejecución presupuestal definitivo con corte a 30 de septiembre de 2019. Reporte SGFT – Z 192

La distribución del presupuesto entre los organismos que participan en la comuna, se observa que en primera instancia esta la Secretaría de Desarrollo Territorial con el 30% equivalente a \$632 millones, seguido del DAGMA y Deporte con el 21% cada uno.

**Gráfica 44. Participación en el Presupuesto Actual por Organismo Situado Fiscal Territorial  
Comuna 22 - Septiembre 30 de 2019**



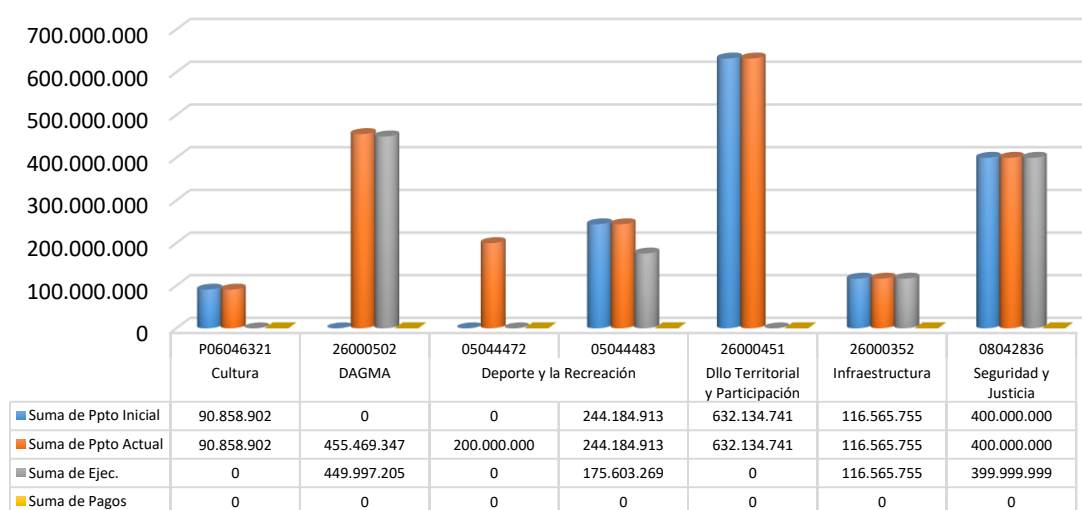
En la tabla siguiente se puede visualizar que la Secretaría de Deporte y Recreación participa en la comuna 22 con dos proyectos uno por valor de \$200 millones y otro por valor de \$244 millones.

La Secretaría de desarrollo Territorial, que es el organismo con mayor participación dentro del presupuesto de la comuna, impacta dicha comuna con un solo proyecto por valor de \$632 millones; la Secretaría de Seguridad y Justicia impacta la comuna con un proyecto de fortalecimiento de la seguridad y convivencia ciudadana con \$400 millones presupuestados. Las Secretarías de Infraestructura y Cultura participan también con un proyecto cada uno por valores de \$116 millones y \$90 millones respectivamente.

**Tabla 46. Proyectos de los Organismos que participan en la Comuna 22.  
Septiembre 30 de 2019**

Organismo	Proyecto BP No.	Nombre Proyecto	Ppto Inicial	Ppto Actual	Ejec.	Pagos
DAGMA	26000502	Recuperación ambiental y paisajística de parques, zonas verdes, humedales y/o rondas hídricas de la comuna 22 de Santiago de Cali	0	455.469.347	449.997.205	0
Cultura	06046321	Formación artística para los habitantes de la comuna 22 de Santiago Cali	90.858.902	90.858.902	0	0
Deporte y Recreación	05044472	Adecuación escenarios deportivos y recreativos comuna 22 de Santiago de Cali	0	200.000.000	0	0
Deporte y Recreación	05044483	Recreación con procesos de iniciación y formación deportiva comuna 22 de Santiago de Cali	244.184.913	244.184.913	175.603.269	0
Dllo Territorial y Participación	26000451	Adecuación fase 2 del centro administrativo local integrado de la comuna 22 municipio Santiago de Cali	632.134.741	632.134.741	0	0
Infraestructura	26000352	Construcción de andenes en la comuna 22, Santiago de Cali	116.565.755	116.565.755	116.565.755	0
Seguridad y Justicia	08042836	Fortalecimiento de la seguridad y convivencia ciudadana en la comuna 22 de Santiago de Cali	400.000.000	400.000.000	399.999.999	0
<b>Total general</b>			<b>1.483.744.311</b>	<b>2.139.213.658</b>	<b>1.142.166.228</b>	<b>0</b>

**Gráfica 45. Proyectos de los Organismos que participan en la Comuna 22.  
Septiembre 30 de 2019.**



En la gráfica anterior puede observarse el desarrollo presupuestal de los proyectos que se ejecutan en la cuna durante la presente vigencia.

## Corregimiento 51 Navarro

En la vigencia 2019 el Corregimiento de Navarro contó con un presupuesto de \$264 millones, el cual a septiembre 30 presenta una ejecución del 89%. Siendo las Secretarías de Desarrollo Económico y Deporte los organismos a los cuales se les asignan recursos con el 70% y el 30% respectivamente, como se muestra a continuación.

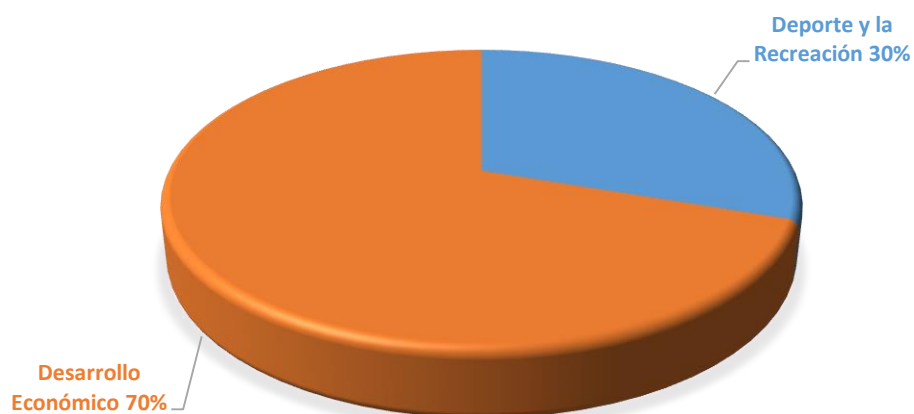
**Tabla 47. Comportamiento Presupuestal del Situado Fiscal Territorial - Corregimiento de Navarro  
Septiembre 30 de 2019**

Cifras en pesos

Organismo	Ppto Inicial (\$)	Ppto Actual (\$)	Ppto Ejec. (\$)	Pagos (\$)	Ejec. (%)	Pagos (%)
Secretaría de Deporte y Recreación	80.000.000	80.000.000	54.548.683	0	68%	0%
Secretaría de Desarrollo Económico	184.796.013	184.796.013	181.836.013	0	98%	0%
<b>Total general</b>	<b>264.796.013</b>	<b>264.796.013</b>	<b>236.384.696</b>	<b>0</b>	<b>89,3%</b>	<b>0%</b>

Ejecución presupuestal definitivo con corte a septiembre 30 de 2019. Reporte SGFT – Z 192

**Gráfica 46. Participación en el Presupuesto Actual por Organismo  
Situado Fiscal Territorial Corregimiento de Navarro  
Septiembre 30 de 2019**

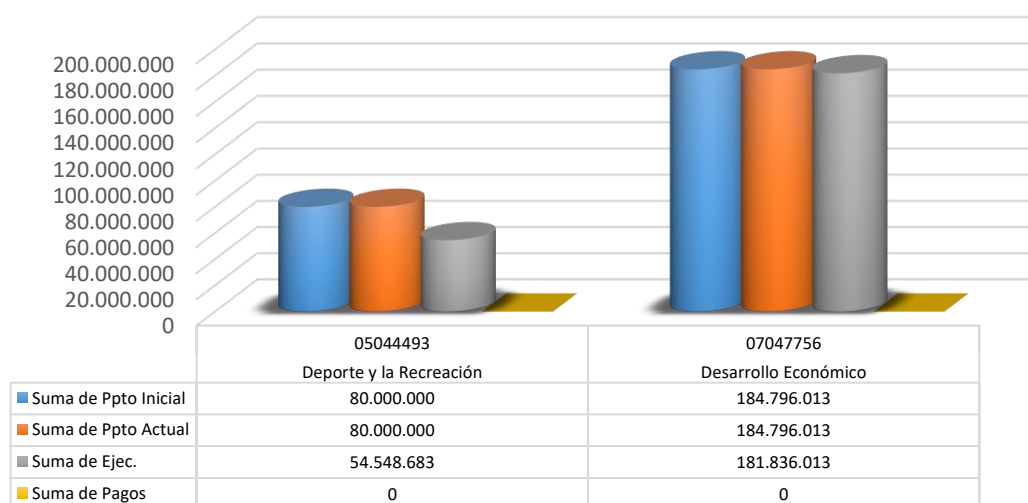


Las secretarías de Deporte y Desarrollo Económico hacen presencia en el territorio, con los siguientes proyectos:

**Tabla 48. Proyectos de los Organismos que participan en el corregimiento de Navarro.  
Septiembre 30 de 2019**

Organismo	Proyecto	Nombre Proyecto	Ppto Inicial	Ppto Actual	Ejec.	Pagos
Deporte y Recreación	5044493	Recreación con juegos deportivos y recreativos tradicionales y no tradicionales corregimiento Navarro del municipio Santiago de Cali	80.000.000	80.000.000	54.548.683	0
Desarrollo Económico	7047756	Fortalecimiento de las capacidades laborales de mujeres vulnerables del corregimiento de Navarro de Santiago de Cali	184.796.013	184.796.013	181.836.013	0
<b>Total general</b>			<b>264.796.013</b>	<b>264.796.013</b>	<b>236.384.696</b>	<b>0</b>

**Gráfica 47. Proyectos de los Organismos que participan en el corregimiento de Navarro.  
Septiembre 30 de 2019.**



## Corregimiento 52 El Hormiguero

A septiembre de 2019 el Corregimiento El Hormiguero, tiene un presupuesto de \$204 millones, asignando la inversión en cinco (5) organismos, la Secretaría de Educación con un 27%, seguido de la Secretaría de infraestructura con el 24%, Turismo con el 20%, Paz y Cultura Ciudadana con el 20% y la Unidad Administrativa Especial de Servicios Públicos, con un 10%. A la fecha la ejecución presenta un avance del 72%.

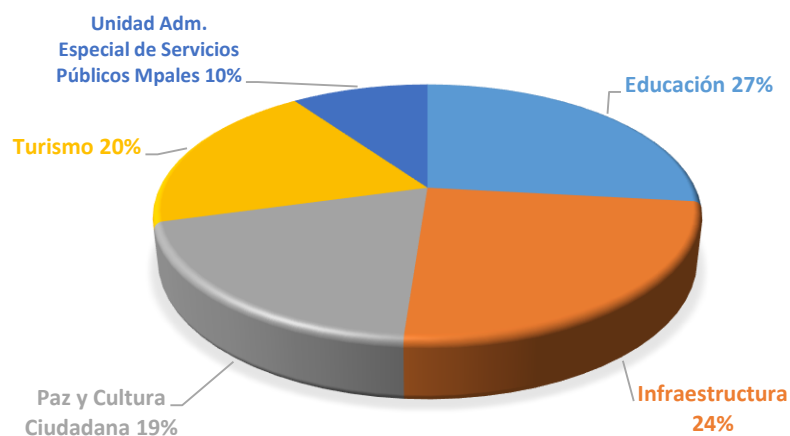


**Tabla 49. Comportamiento Presupuestal del Situado Fiscal Territorial – Corregimiento El Hormiguero  
Septiembre 30 de 2019**

Organismo	Ppto Inicial (\$)	Ppto Actual (\$)	Ppto Ejec. (\$)	Pagos (\$)	Ejec. (%)	Pagos (%)
Secretaría de Educación	54.769.013	54.769.013	46.441.239	0	85%	0%
Secretaría de Infraestructura	50.000.000	50.000.000	50.000.000	0	100%	0%
Secretaría de Paz y Cultura Ciudadana	40.000.000	40.000.000	32.000.000	0	80%	0%
Secretaría de Turismo	40.000.000	40.000.000	0	0	0%	0%
Unidad Adm. Especial de Servicios Públicos Mpaes	20.000.000	20.000.000	19.431.366	19.431.366	97%	100%
<b>Total general</b>	<b>204.769.013</b>	<b>204.769.013</b>	<b>147.872.605</b>	<b>19.431.366</b>	<b>72%</b>	<b>13%</b>

Ejecución presupuestal definitivo con corte a septiembre 30 de 2019. Reporte SGFT – Z 192

**Gráfica 48. Participación en el Presupuesto Actual por Organismo  
Situado Fiscal Territorial Corregimiento El Hormiguero  
Septiembre 30 de 2019**



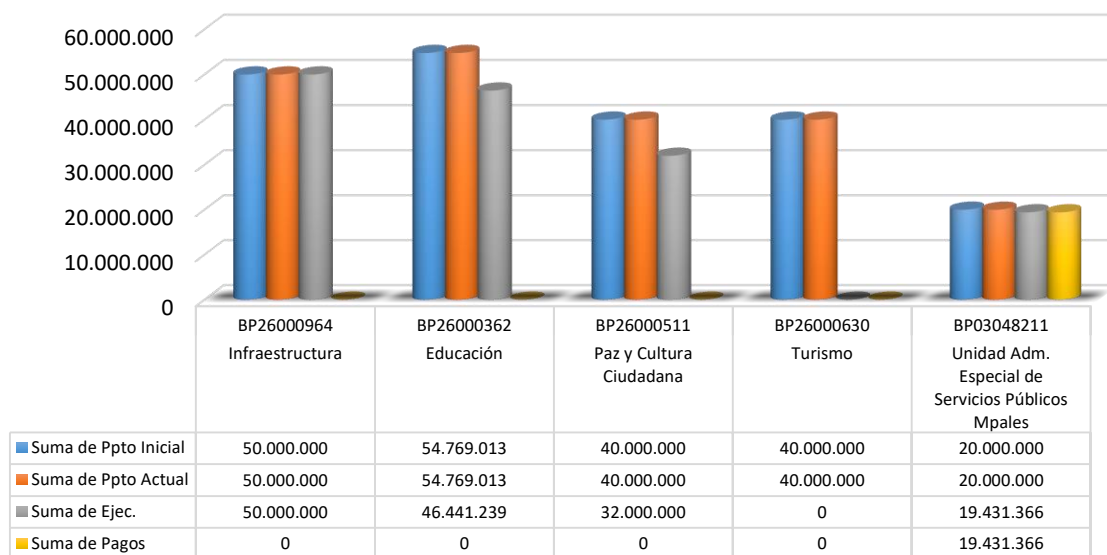
Los proyectos a ejecutar por parte de los organismos responsables de la inversión en el territorio son los siguientes:

**Tabla 50. Proyectos de los Organismos que participan en el corregimiento El Hormiguero.  
Septiembre 30 de 2019**

Organismo	Proyecto	Nombre Proyecto	Ppto Inicial	Ppto Actual	Ejec.	Pagos
Educación	26000362	Adecuación de la planta física de la IEO el Hormiguero de la sede Antonio Villavicencio de la comuna 52 del municipio de Cali	54.769.013	54.769.013	46.441.239	0

Organismo	Proyecto	Nombre Proyecto	Ppto Inicial	Ppto Actual	Ejec.	Pagos
Infraestructura	26000964	Rehabilitación de andenes en el corregimiento el Hormiguero del municipio de Santiago de Cali	50.000.000	50.000.000	50.000.000	0
Paz y Cultura Ciudadana	26000511	Fortalecimiento de las acciones locales para el cuidado medioambiental y turismo responsable en Hormiguero, Cali	40.000.000	40.000.000	32.000.000	0
Turismo	26000630	Apoyo a la promoción del producto turístico del corregimiento el Hormiguero de Santiago de Cali	40.000.000	40.000.000	0	0
UAESPM	3048211	Apoyo en el fortalecimiento administrativo de las juntas administradoras de acueductos del corregimiento el Hormiguero municipio de Santiago de Cali	20.000.000	20.000.000	19.431.366	19.431.366
<b>Total general</b>			<b>204.769.013</b>	<b>204.769.013</b>	<b>147.872.605</b>	<b>19.431.366</b>

**Gráfica 49. Proyectos de los Organismos que participan en el corregimiento El Hormiguero. Septiembre 30 de 2019.**



Solo Unidad Administrativa Especial de Servicios Públicos Municipales presentó un pago total de la ejecución realizada a la fecha de corte del informe – septiembre 30 2019.

## Corregimiento 53 Pance

El corregimiento de Pance en el 2019 tiene un presupuesto de \$214 millones. El cual a septiembre 30 presenta una ejecución del 90%. El presupuesto actual del corregimiento de Pance se concentra en la Secretaría de Educación.

**Tabla 51. Comportamiento Presupuestal del Situado Fiscal Territorial – Corregimiento Pance  
Septiembre 30 de 2019**

Cifras en pesos

Organismo	Ppto Inicial (\$)	Ppto Actual (\$)	Ppto Ejec. (\$)	Pagos (\$)	Ejec. (%)	Pagos (%)
Secretaría de Educación	214.796.013	214.796.013	195.317.109	0	91%	0%
<b>Total general</b>	<b>214.796.013</b>	<b>214.796.013</b>	<b>195.317.109</b>	<b>0</b>	<b>90,9%</b>	<b>0,000%</b>

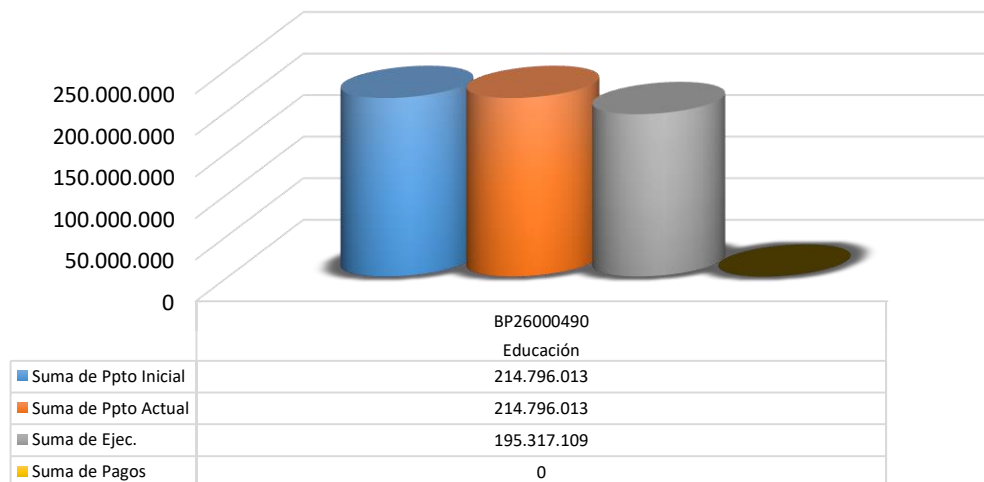
Ejecución presupuestal definitivo con corte a septiembre 30 de 2019. Reporte SGFT – Z 192

La Secretaría de Educación realiza su intervención en el territorio por medio de un (1) proyecto de inversión, detallado a continuación:

**Tabla 52. Proyectos de los Organismos que participan en el corregimiento de Pance.  
Septiembre 30 de 2019**

Organismo	Proyecto	Nombre Proyecto	Ppto Inicial	Ppto Actual	Ejec.	Pagos
Educación	26000490	Mejoramiento de la infraestructura física en la IEO Pance de la comuna 53 del municipio de Cali	214.796.013	214.796.013	195.317.109	0
<b>Total general</b>			<b>214.796.013</b>	<b>214.796.013</b>	<b>195.317.109</b>	<b>0</b>

**Gráfica 50. Proyectos de los Organismos que participan en el corregimiento de Pance.  
Septiembre 30 de 2019.**



## Corregimiento 54 La Buitrera

El corregimiento La Buitrera en el mes de septiembre presenta un incremento en su presupuesto por valor de \$256, correspondientes a un nuevo proyecto a cargo de la Secretaría de Desarrollo Económico, es decir que a la fecha tiene un presupuesto total de \$521 millones de los cuales a septiembre 30 presenta una ejecución del 49,3%.

**Tabla 53. Comportamiento Presupuestal del Situado Fiscal Territorial – Corregimiento La Buitrera  
Septiembre 30 de 2019**

Cifras en pesos

Organismo	Ppto Inicial (\$)	Ppto Actual (\$)	Ppto Ejec. (\$)	Pagos (\$)	Ejec. (%)	Pagos (%)
Secretaría de Desarrollo Económico	264.796.013	521.789.353	256.993.341	0	49%	0%
<b>Total general</b>	<b>264.796.013</b>	<b>521.789.353</b>	<b>256.993.341</b>	<b>0</b>	<b>49,3%</b>	<b>0%</b>

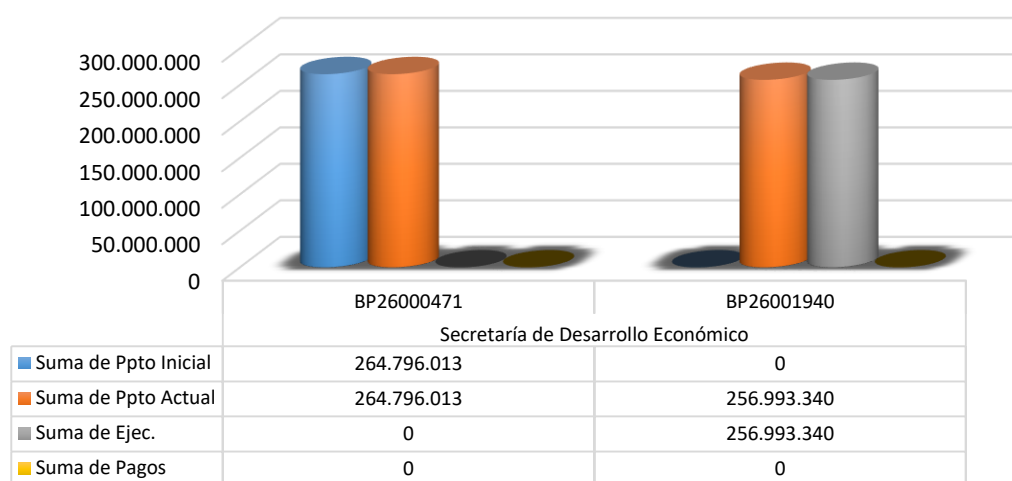
Ejecución presupuestal definitivo con corte a setiembre 30 de 2019. Reporte SGFT – Z 192

Los proyectos que se desarrollaran en el corregimiento La Buitrera se encuentran a cargo de la secretaría de Desarrollo Económico y se detalla a continuación:

**Tabla 54. Proyectos de los Organismos que participan en el corregimiento de La Buitrera.  
Septiembre 30 de 2019**

Organismo	Proyecto	Nombre Proyecto	Ppto Inicial	Ppto Actual	Ejec.	Pagos
Desarrollo Económico	26000471	Capacitación para el emprendimiento productivo rural a mujeres y jóvenes del corregimiento la Buitrera del municipio de Santiago de Cali	264.796.013	264.796.013	0	0
Desarrollo Económico	26001940	Capacitación para el emprendimiento rural a personas vulnerables del corregimiento de la buitrra de Santiago de Cali	0	256.993.340	256.993.340	0
<b>Total general</b>			<b>264.796.013</b>	<b>521.789.353</b>	<b>256.993.340</b>	<b>0</b>

**Gráfica 51. Proyectos de los Organismos que participan en el corregimiento de La Buitrera.  
Septiembre 30 de 2019.**



## Corregimiento 55 Villacarmelo

El corregimiento de Villacarmelo en 2019 cuenta con un presupuesto de \$264 millones de pesos, de los cuales presenta ejecución a septiembre 30 se han ejecutado el 61,8%, es decir \$163 millones.

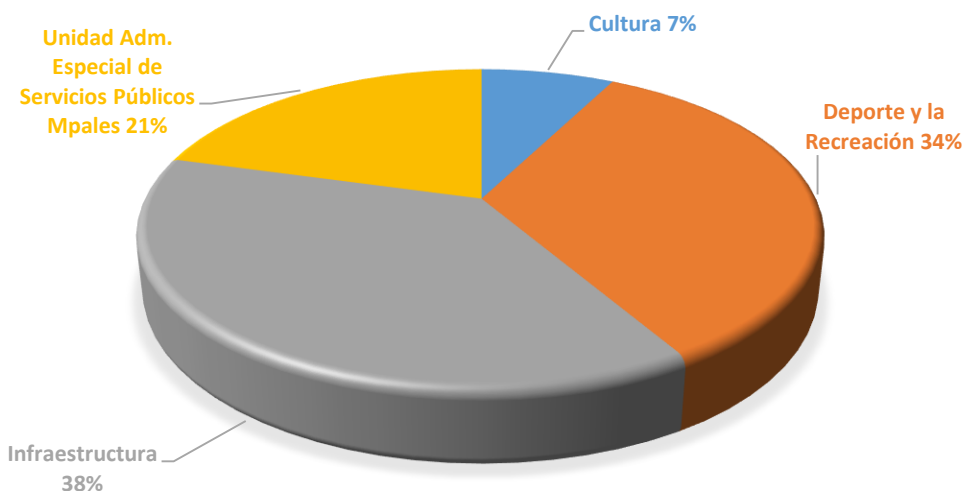
**Tabla 55. Comportamiento Presupuestal del Situado Fiscal Territorial – Corregimiento Villacarmelo  
Septiembre 30 de 2019**

Organismo	Ppto Inicial (\$)	Ppto Actual (\$)	Ppto Ejec. (\$)	Pagos (\$)	Ejec. (%)	Pagos (%)
Secretaría de Cultura	20.000.000	20.000.000	20.000.000	952.381	100%	5%
Secretaría de Deporte y Recreación	90.000.000	90.000.000	0	0	0%	0%
Secretaría de Infraestructura	100.000.000	100.000.000	100.000.000	0	100%	0%
Unidad Adm. Especial de Servicios Públicos Mpales	54.796.013	54.796.013	43.625.400	0	80%	0%
<b>Total general</b>	<b>264.796.013</b>	<b>264.796.013</b>	<b>163.625.400</b>	<b>952.381</b>	<b>61,8%</b>	<b>0,58%</b>

Ejecución presupuestal definitivo con corte a Septiembre 30 de 2019. Reporte SGFT – Z 192

La participación en el presupuesto actual de situado fiscal territorial del corregimiento Villacarmelo se encuentran orientados a cuatro (4) organismos, de la siguiente manera: La Secretaría de Infraestructura con el 38%, seguido de Deporte con el 34%, UAESPM con un 21% y Cultura con el 8%.

**Gráfica 52. Participación en el Presupuesto Actual por Organismo  
Situado Fiscal Territorial Corregimiento Villacarmelo  
Septiembre 30 de 2019**

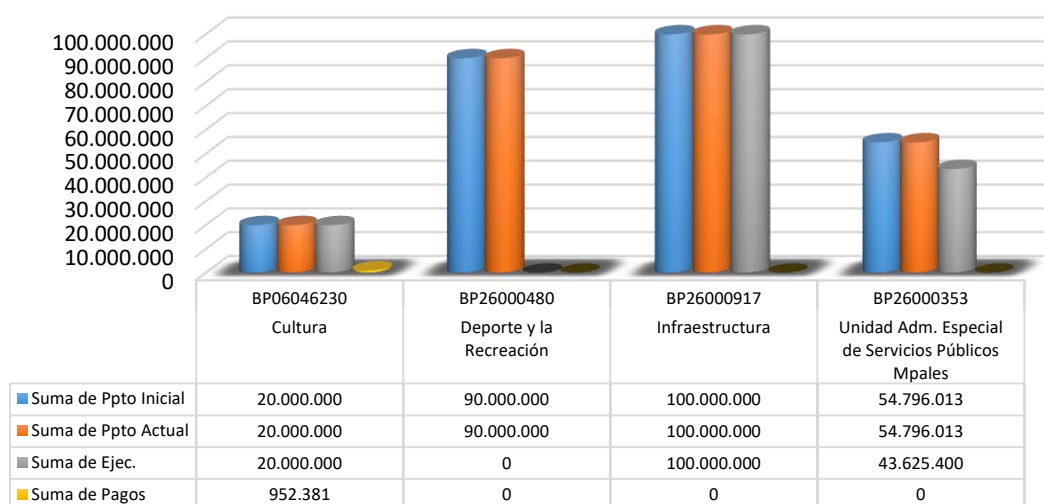


En términos de cantidad de proyectos, todos los organismos que participan en el territorio lo hacen con un (1) proyecto, así:

**Tabla 56. Proyectos de los Organismos que participan en el corregimiento de Villacarmelo.  
Septiembre 30 de 2019**

Organismo	Proyecto	Nombre Proyecto	Ppto Inicial	Ppto Actual	Ejec.	Pagos
Cultura	6046230	Difusión de la tradición oral y la memoria cultural del corregimiento Villacarmelo de Santiago de Cali	20.000.000	20.000.000	20.000.000	952.381
Deporte y Recreación	26000480	Mantenimiento de los escenarios deportivos y recreativos corregimiento Villacarmelo del municipio Santiago de Cali	90.000.000	90.000.000	0	0
Infraestructura	26000917	Construcción de obras de drenaje en el corregimiento Villacarmelo del municipio de Santiago de Cali.	100.000.000	100.000.000	100.000.000	0
UAESPM	26000353	Implementación de la estrategia de información, educación y comunicación - IEC para el manejo de residuos sólidos en el corregimiento Villacarmelo del municipio de Santiago de Cali	54.796.013	54.796.013	43.625.400	0
<b>Total general</b>			<b>264.796.013</b>	<b>264.796.013</b>	<b>163.625.400</b>	<b>952.381</b>

**Gráfica 53. Proyectos de los Organismos que participan en el corregimiento de Villacarmelo.  
Septiembre 30 de 2019.**



A septiembre de 2019, la Secretaría de Cultura en el organismo que presenta un pago total de la ejecución presupuestal realizada a la fecha.

### Corregimiento 56 Los Andes

El corregimiento Los Andes a septiembre 30 de 2019, cuenta con un presupuesto de \$302 millones con una ejecución del 93,2% de los recursos

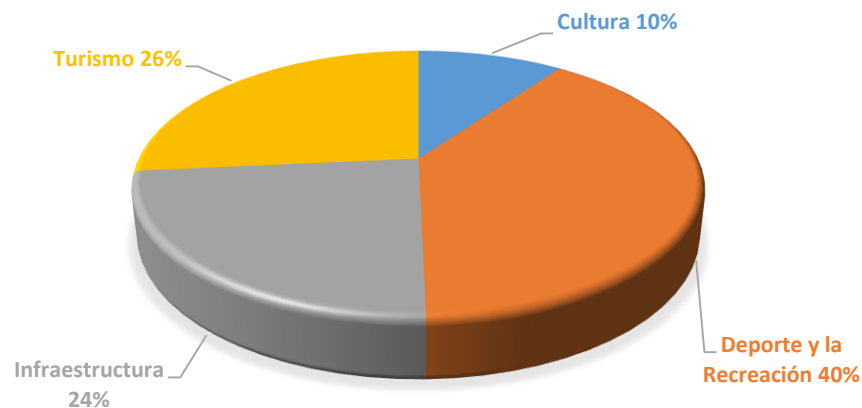
**Tabla 57. Comportamiento Presupuestal del Situado Fiscal Territorial – Corregimiento Los Andes  
Septiembre 30 de 2019**

Organismo	Ppto Inicial (\$)	Ppto Actual (\$)	Ppto Ejec. (\$)	Pagos (\$)	Ejec. (%)	Pagos (%)
Secretaría de Cultura	0	30.000.000	30.000.000	0	100%	0%
Secretaría de Deporte y Recreación	120.000.000	120.000.000	111.100.298	0	93%	0%
Secretaría de Infraestructura	48.796.012	72.128.945	72.128.929	0	100%	0%
Secretaría de Turismo	80.000.000	80.000.000	68.285.000	0	85%	0%
<b>Total general</b>	<b>248.796.012</b>	<b>302.128.945</b>	<b>281.514.227</b>	<b>0</b>	<b>93,2%</b>	<b>0%</b>

Ejecución presupuestal definitivo con corte a septiembre 30 de 2019. Reporte SGFT – Z 192

En lo referente a la distribución del presupuesto entre los organismos que participan en el corregimiento, se observa que el principal es la Secretaría de Deporte con el 40%, seguido de Infraestructura con el 24%, Turismo con el 26% y la Secretaría de Cultura con un 10% del presupuesto del situado fiscal.

**Gráfica 54. Participación en el Presupuesto Actual por Organismo  
Situado Fiscal Territorial Corregimiento Los Andes  
Septiembre 30 de 2019**



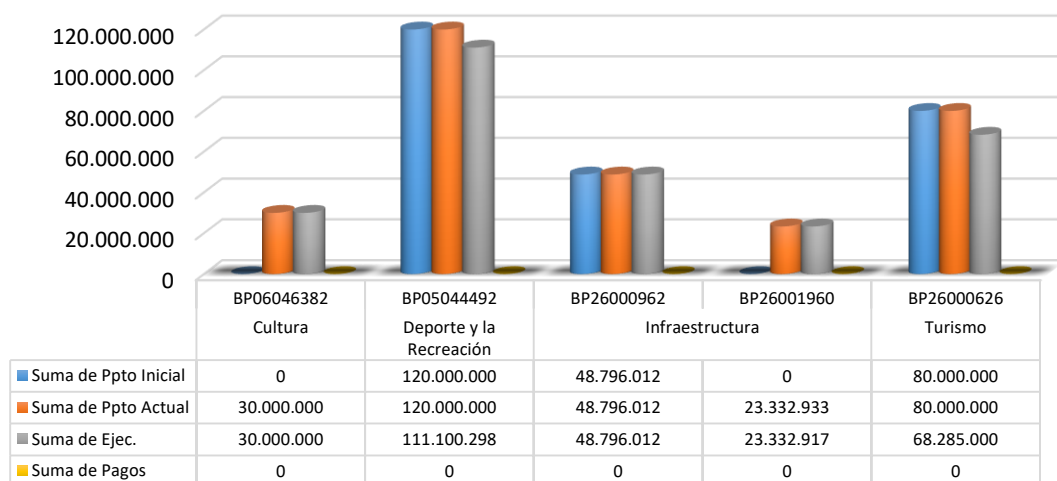
Al entrar en detalle y revisar la cantidad de proyectos de inversión con los cuales los organismos hacen presencia en el territorio, se observa que las secretarías de Deporte, Turismo y Cultura, participan con un (1) proyecto cada una, mientras que la secretaria de Infraestructura participa con (2) proyectos como se discriminan a continuación:

**Tabla 58. Proyectos de los Organismos que participan en el corregimiento Los Andes  
Septiembre 30 de 2019.**

Organismo	Proyecto	Nombre Proyecto	Ppto Inicial	Ppto Actual	Ejec.	Pagos
Cultura	6046382	Capacitación artística para los habitantes del corregimiento los Andes de Santiago de Cali	0	30.000.000	30.000.000	0
Deporte y Recreación	5044492	Recreación con juegos deportivos y recreativos tradicionales y no tradicionales corregimiento los Andes del municipio Santiago de Cali	120.000.000	120.000.000	111.100.298	0
Infraestructura	26000962	Mejoramiento de la malla vial en el corregimiento los Andes, municipio Santiago de Cali	48.796.012	48.796.012	48.796.012	0
Infraestructura	26001960	Construcción de cunetas en el corregimiento los Andes, municipio Santiago de Cali	0	23.332.933	23.332.917	0
Turismo	26000626	Desarrollo del producto turístico del corregimiento los Andes de Santiago de Cali	80.000.000	80.000.000	68.285.000	0
<b>Total general</b>			<b>248.796.012</b>	<b>302.128.945</b>	<b>281.514.227</b>	<b>0</b>



**Gráfica 55. Proyectos de los Organismos que participan en el corregimiento Los Andes.  
Septiembre 30 de 2019.**



## Corregimiento 57 Pichindé

El presupuesto asignado al corregimiento de Pichindé para la vigencia 2019 fue de \$364 millones, el cual a septiembre 30 de la presente vigencia tiene una ejecución del 53,4%. Siendo la Secretaría de Educación y la Unidad Administrativa Especial de Servicios Públicos los organismos que no presentan avance en la ejecución de los recursos asignados.

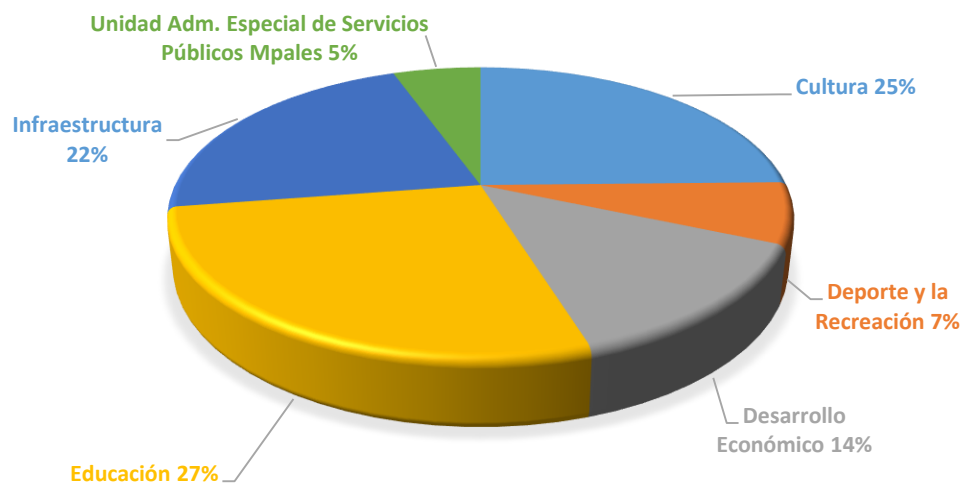
**Tabla 59. Comportamiento Presupuestal del Situado Fiscal Territorial – Corregimiento Pichindé  
Septiembre 30 de 2019**

Organismo	Ppto Inicial (\$)	Ppto Actual (\$)	Ppto Ejec. (\$)	Pagos (\$)	Ejec. (%)	Pagos (%)
Secretaría de Cultura	90.000.000	90.000.000	90.000.000	685.714	100%	1%
Secretaría de Deporte y Recreación	24.796.013	24.796.013	18.077.616	0	73%	0%
Secretaría de Desarrollo Económico	50.000.000	50.000.000	6.706.551	0	13%	0%
Secretaría de Educación	0	100.000.000	0	0	0%	0%
Secretaría de Infraestructura	80.000.000	80.000.000	80.000.000	0	100%	0%
Unidad Adm. Especial de Servicios Públicos Mpaes	20.000.000	20.000.000	0	0		
<b>Total general</b>	<b>264.796.013</b>	<b>364.796.013</b>	<b>194.784.167</b>	<b>685.714</b>	<b>53,4%</b>	<b>0,35%</b>

Ejecución presupuestal definitivo con corte a Septiembre 30 de 2019. Reporte SGFT – Z 192

En lo que se refiere la distribución del presupuesto entre los organismos que participan en el corregimiento, se observa que el principal es la Secretaría de Educación, con un 27% seguido de la Secretaría de Cultura con un 25%, Secretaría de Infraestructura con un 22%, Secretaría de Desarrollo Económico con un 14%, Secretaría de Deporte con un 7% y el 5% restante lo aporta UAESPM.

**Gráfica 56. Participación en el Presupuesto Actual por Organismo  
Situado Fiscal Territorial Corregimiento Pichindé  
Septiembre 30 de 2019**



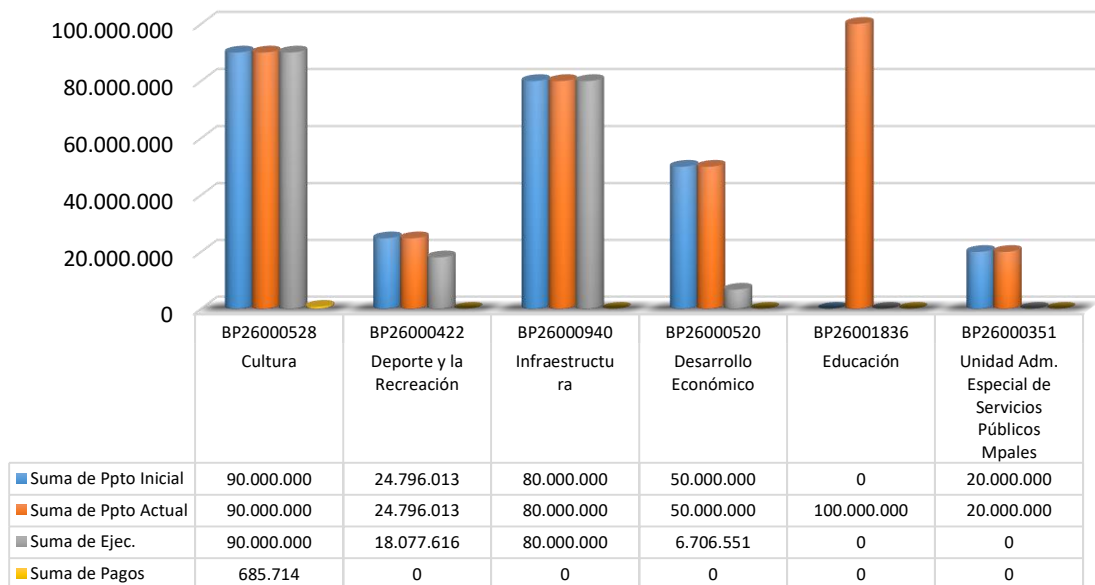
Al entrar en detalle y revisar la cantidad de proyectos de inversión con los cuales los organismos hacen presencia en el territorio, se observa que cada una de las secretarías intervienen en el territorio con un (1) proyecto.

**Tabla 60. Proyectos de los Organismos que participan en el corregimiento Pichindé  
Septiembre 30 de 2019.**

Organismo	Proyecto	Nombre Proyecto	Ppto Inicial	Ppto Actual	Ejec.	Pagos
Cultura	26000528	Recuperación de la tradición oral y la memoria cultural del corregimiento de Pichindé de Santiago de Cali	90.000.000	90.000.000	90.000.000	685.714
Deporte y Recreación	26000422	Recreación a través de juegos deportivos y recreativos tradicionales y no tradicionales corregimiento Pichindé de Santiago de Cali	24.796.013	24.796.013	18.077.616	0
Desarrollo Económico	26000520	Capacitación para el emprendimiento a población vulnerable del corregimiento de Pichindé de Santiago de Cali	50.000.000	50.000.000	6.706.551	0
Educación	26001836	Mejoramiento de la planta física de la IEO Pichindé de la comuna 57 del Municipio de Cali	0	100.000.000	0	0

Infraestructura	26000940	Mantenimiento de vías mediante huellas vehiculares y obras de drenaje en el corregimiento Pichindé, municipio de Santiago de Cali	80.000.000	80.000.000	80.000.000	0
UAESPM	26000351	Ampliación de los sistemas de tratamiento individual de aguas residuales domesticas en el corregimiento de Pichindé del municipio de Santiago de Cali	20.000.000	20.000.000	0	0
<b>Total general</b>			<b>264.796.013</b>	<b>364.796.013</b>	<b>194.784.167</b>	<b>685.714</b>

**Gráfica 57. Proyectos de los Organismos que participan en el corregimiento Pichindé. Septiembre 30 de 2019.**



A septiembre de 2019, la Secretaría de Cultura en el organismo que presenta un pago parcial de la ejecución presupuestal realizada a la fecha.

## Corregimiento 58 La Leonera

El corregimiento de la Leonera en el 2019, presenta un presupuesto actual de \$232 millones el cual, a septiembre 30 presenta una ejecución del 96,4%

**Tabla 61. Comportamiento Presupuestal del Situado Fiscal Territorial  
Corregimiento de La Leonera - Septiembre 30 de 2019**

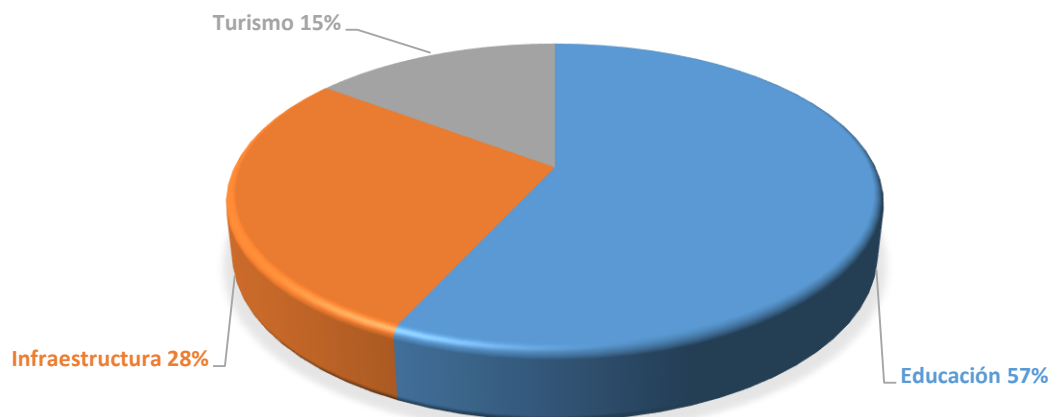
Cifras en pesos

Organismo	Ppto Inicial (\$)	Ppto Actual (\$)	Ppto Ejec. (\$)	Pagos (\$)	Ejec. (%)	Pagos (%)
Secretaría de Educación	132.398.007	132.398.007	129.474.489	0	98%	0%
Secretaría de Infraestructura	66.199.002	66.199.002	66.199.002	0	100%	0%
Secretaría de Turismo	0	34.324.501	28.860.000	0	84%	0%
<b>Total general</b>	<b>198.597.009</b>	<b>232.921.510</b>	<b>224.533.491</b>	<b>0</b>	<b>96,4%</b>	<b>0%</b>

Ejecución presupuestal definitivo con corte a septiembre 30 de 2019. Reporte SGFT – Z 192

Los tres (3) organismos que tienen partida presupuestal en el corregimiento de La Leonera, son la Secretaría de Educación con una participación del 57% del presupuesto, la secretaría de Infraestructura participa con un 28% y la Secretaría de Turismo participa con un 15% del presupuesto del situado fiscal territorial.

**Gráfica 58. Participación en el Presupuesto Actual por Organismo  
Situado Fiscal Territorial en el corregimiento de La Leonera Septiembre 30 de 2019**

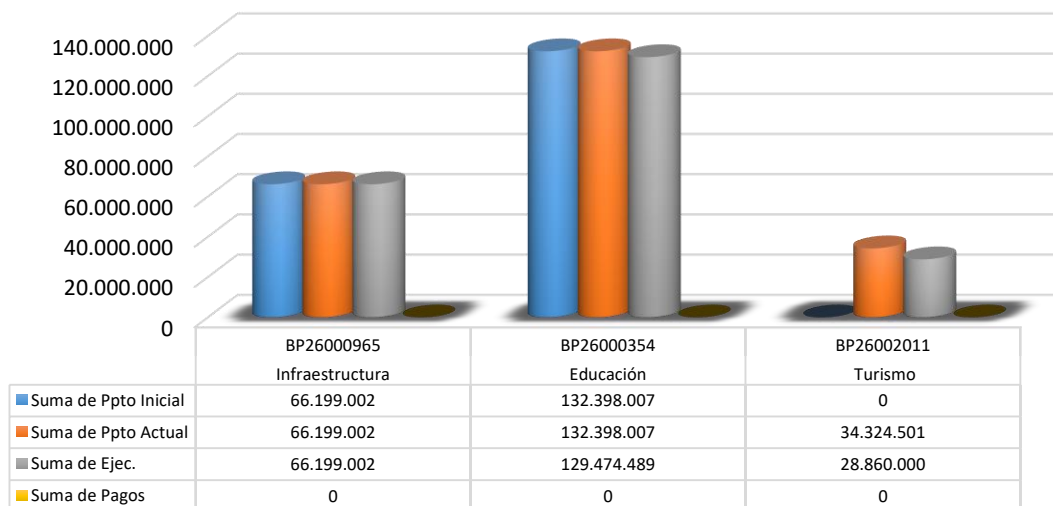


Al entrar en detalle y revisar la cantidad de proyectos de inversión con los que los organismos hacen presencia en el territorio, se observa que cada uno participan con un (1) proyecto, como se detalla en la siguiente tabla:

**Tabla 62. Proyectos de los Organismos que participan en el corregimiento la Leonera  
Septiembre 30 de 2019.**

Organismo	Proyecto	Nombre Proyecto	Ppto Inicial	Ppto Actual	Ejec.	Pagos
Educación	26000354	Mejoramiento de la infraestructura para el servicio de alimentación escolar de la IEO la Leonera sede ITA farallones de la comuna 58 del municipio de Cali	132.398.007	132.398.007	129.474.489	0
Infraestructura	26000965	Construcción de grada anden en el corregimiento la Leonera, municipio de Santiago de Cali	66.199.002	66.199.002	66.199.002	0
Turismo	26002011	Fortalecimiento de prestadores de servicios turísticos del corregimiento de la Leonera de Santiago de Cali	0	34.324.501	28.860.000	0
<b>Total general</b>			<b>198.597.009</b>	<b>232.921.510</b>	<b>224.533.491</b>	<b>0</b>

**Gráfica 59. Proyectos de los Organismos que participan en el corregimiento la Leonera  
Septiembre 30 de 2019.**



## Corregimiento 59 Felidia

El corregimiento la Felidia tiene un presupuesto actual de \$144 millones de los cuales \$69 millones están en ejecución.

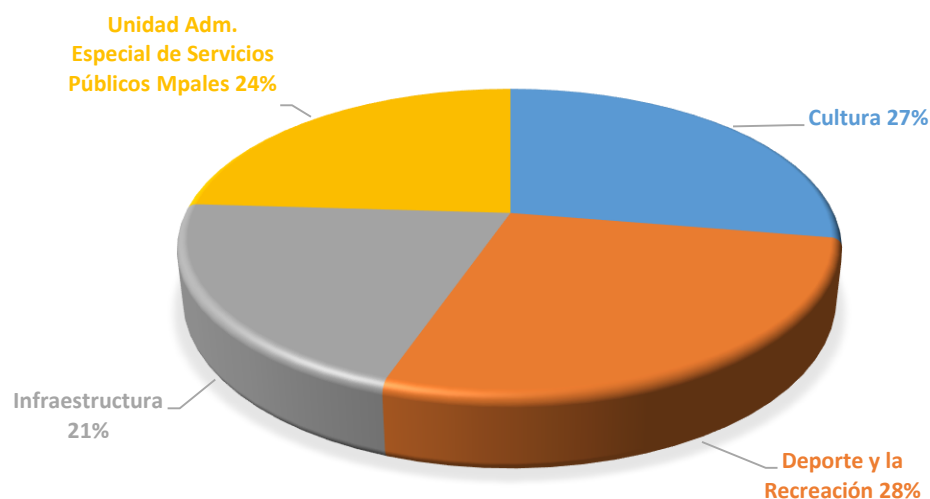
**Tabla 63. Comportamiento Presupuestal del Situado Fiscal Territorial – Corregimiento de Felidia  
Septiembre 30 de 2019**

Organismo	Ppto Inicial (\$)	Ppto Actual (\$)	Ppto Ejec. (\$)	Pagos (\$)	Ejec. (%)	Pagos (%)
Secretaría de Cultura	40.000.000	40.000.000	40.000.000	0	100%	0%
Secretaría de Deporte y Recreación	40.000.000	40.000.000	28.829.350	0	72%	0%
Secretaría de Infraestructura	30.000.000	30.000.000	30.000.000	0	100%	0%
Unidad Adm. Especial de Servicios Públicos Mpales	34.796.013	34.796.013	29.148.000	29.148.000	84%	100%
<b>Total general</b>	<b>144.796.013</b>	<b>144.796.013</b>	<b>127.977.350</b>	<b>29.148.000</b>	<b>88,4%</b>	<b>22,78%</b>

Ejecución presupuestal definitivo con corte a septiembre 30 de 2019. Reporte SGFT – Z 192

Los organismos que tienen participación en el presupuesto del corregimiento son las Secretarías de Cultura y Deporte con un 28% cada uno, seguido de la Secretaría de Infraestructura, con un 21% y la UAESPM con el 24%.

**Gráfica 60. Participación en el Presupuesto Actual por Organismo  
Situado Fiscal Territorial en el corregimiento de Felidia - Septiembre 30 de 2019**

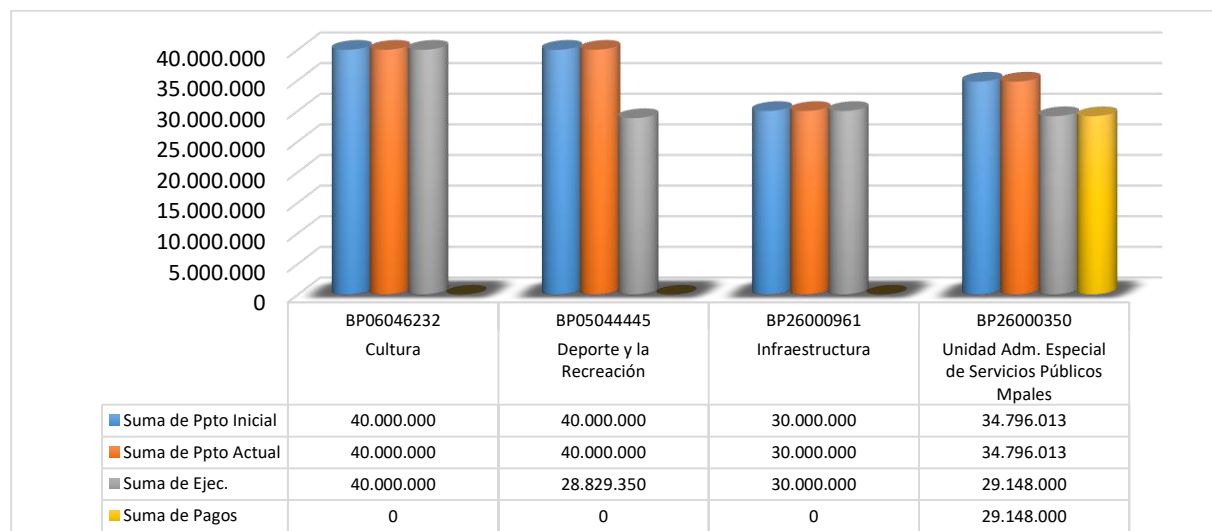


Los organismos que hacen presencia en el territorio, cuentan cada uno con un (1) proyecto de inversión, de tallado a continuación:

**Tabla 64. Proyectos de los Organismos que participan en el corregimiento de Felidia  
Septiembre 30 de 2019.**

Organismo	Proyecto	Nombre Proyecto	Ppto Inicial	Ppto Actual	Ejec.	Pagos
Cultura	6046232	Capacitación artística para los habitantes del corregimiento Felidia de Santiago de Cali	40.000.000	40.000.000	40.000.000	0
Deporte y Recreación	5044445	Recreación con juegos deportivos y recreativos tradicionales y no tradicionales corregimiento de Felidia municipio Santiago de Cali	40.000.000	40.000.000	28.829.350	0
Infraestructura	26000961	Mejoramiento de la malla vial en el corregimiento de Felidia en Santiago de Cali	30.000.000	30.000.000	30.000.000	0
UAESPM	26000350	Apoyo a las juntas administradoras de acueductos del corregimiento Felidia del municipio de Santiago de Cali.	34.796.013	34.796.013	29.148.000	29.148.000
<b>Total general</b>			<b>144.796.013</b>	<b>144.796.013</b>	<b>69.148.000</b>	<b>0</b>

**Gráfica 61. Proyectos de los Organismos que participan en el corregimiento de Felidia  
Septiembre 30 de 2019.**



A septiembre de 2019, la Unidad Administrativa Especial de Servicios Públicos – UAESPM presenta un pago total de la ejecución presupuestal realizada a la fecha.

## Corregimiento 60 El Saladito

El corregimiento del Saladito en la vigencia 2019, presenta un presupuesto asignado de \$223 millones, de los cuales a septiembre 30 presenta una ejecución del 59,9%; siendo la Secretaría del Deporte y la Recreación el único organismo que a la fecha no presenta avances en la ejecución del recurso asignado.

**Tabla 65. Comportamiento Presupuestal del Situado Fiscal Territorial – Corregimiento del Saladito  
Septiembre 30 de 2019**

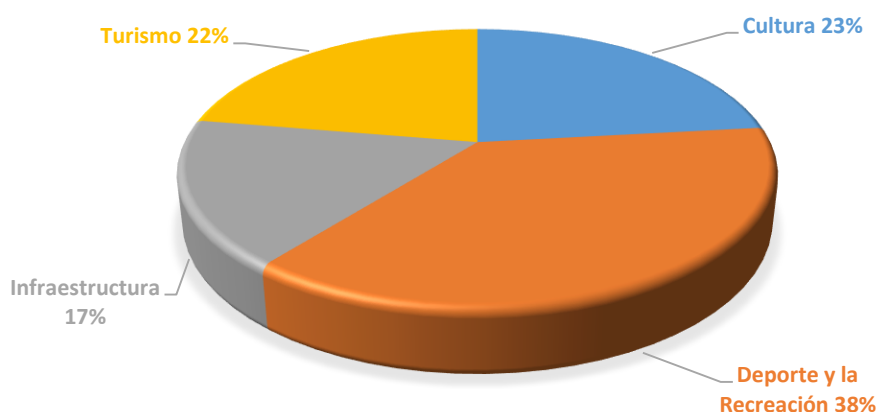
Cifras en pesos

Organismo	Ppto Inicial (\$)	Ppto Actual (\$)	Ppto Ejec. (\$)	Pagos (\$)	Ejec. (%)	Pagos (%)
Secretaría de Cultura	52.000.000	52.000.000	52.000.000	365.713	100%	1%
Secretaría de Deporte y Recreación	83.796.013	83.796.013	0	0	0%	0%
Secretaría de Infraestructura	37.870.569	37.870.569	37.870.569	0	100%	0%
Secretaría de Turismo	50.000.000	50.000.000	44.000.000	0	88%	0%
<b>Total general</b>	<b>223.666.582</b>	<b>223.666.582</b>	<b>133.870.569</b>	<b>365.713</b>	<b>59,9%</b>	<b>0,27%</b>

Ejecución presupuestal definitivo con corte a septiembre 30 de 2019. Reporte SGFT – Z 192

El presupuesto de situado fiscal territorial del Corregimiento el Saladito a septiembre 30 de 2019, está en cuatro (4) organismos, donde un 37% del presupuesto se refleja en el proyecto de inversión de la Secretaría de Deporte, seguido de Cultura con el 23%, Turismo con el 22% e infraestructura con un 17%.

**Gráfica 62. Participación en el Presupuesto Actual por Organismo  
Situado Fiscal Territorial en el corregimiento del Saladito - Septiembre 30 de 2019**



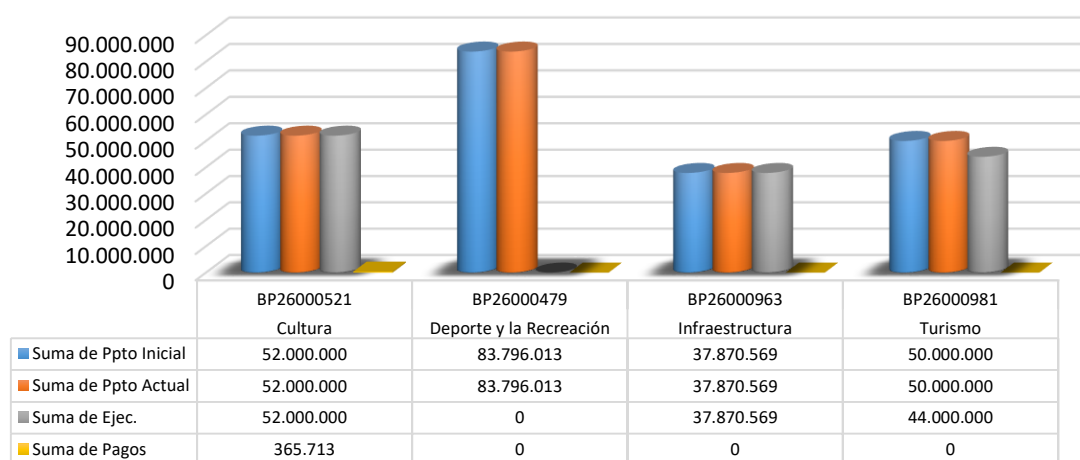
Los organismos hacen presencia en el territorio, con un (1) proyecto cada uno, los cuales se detallan a continuación:



**Tabla 66. Proyectos de los Organismos que participan en el corregimiento el Saladito  
Septiembre 30 de 2019.**

Organismo	Proyecto	Nombre Proyecto	Ppto Inicial	Ppto Actual	Ejec.	Pagos
Cultura	26000521	Difusión de la tradición oral y la memoria cultural del corregimiento el Saladito de Santiago de Cali	52.000.000	52.000.000	52.000.000	365.713
Deporte y Recreación	26000479	Adecuación de los escenarios deportivos y recreativos corregimiento el Saladito del municipio Santiago de Cali	83.796.013	83.796.013	0	0
Infraestructura	26000963	Mejoramiento vial en el corregimiento Saladito, municipio Santiago de Cali	37.870.569	37.870.569	37.870.569	0
Turismo	26000981	Fortalecimiento de prestadores de servicios turísticos del corregimiento del Saladito de Santiago de Cali	50.000.000	50.000.000	44.000.000	0
<b>Total general</b>			<b>223.666.582</b>	<b>223.666.582</b>	<b>133.870.569</b>	<b>365.713</b>

**Gráfica 63. Proyectos de los Organismos que participan en el corregimiento el Saladito  
Septiembre 30 de 2019.**



En la gráfica anterior, puede observarse el avance individual de los diferentes proyectos que se están llevando a cabo en el corregimiento durante la vigencia 2019.

## Corregimiento 61 La Elvira

El corregimiento de la Elvira conto durante la vigencia 2019 con un presupuesto definitivo de \$ 65 millones. A septiembre 30 el recurso asignado a las secretarías de Cultura y Educación ha sido ejecutado en un 83%.

**Tabla 67. Comportamiento Presupuestal del Situado Fiscal Territorial – Corregimiento de la Elvira  
Septiembre 30 de 2019**

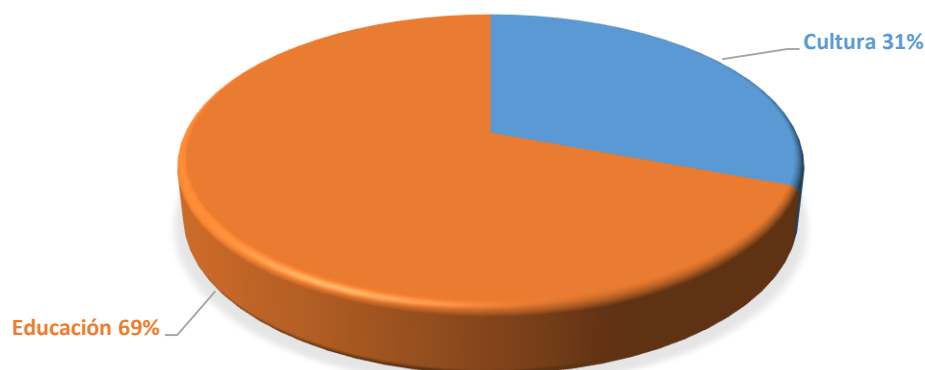
Cifras en pesos

Organismo	Ppto Inicial (\$)	Ppto Actual (\$)	Ppto Ejec. (\$)	Pagos (\$)	Ejec. (%)	Pagos (%)
Secretaría de Cultura	20.000.000	20.000.000	20.000.000	0	0,0%	0,0%
Secretaría de Educación	0	45.000.000	34.019.812	0	76%	0%
<b>Total general</b>	<b>20.000.000</b>	<b>65.000.000</b>	<b>54.019.812</b>	<b>0</b>	<b>83%</b>	<b>0%</b>

Ejecución presupuestal definitivo con corte a Septiembre 30 de 2019. Reporte SGFT – Z 192

En la participación presupuestal, se encuentra la secretaría de Cultura con un 31% del presupuesto del situado fiscal y la secretaría de Educación con un 69% de participación en el presupuesto del corregimiento de la Elvira.

**Gráfica 64. Participación en el Presupuesto Actual por Organismo  
Situado Fiscal Territorial en el corregimiento de la Elvira - Septiembre 30 de 2019**



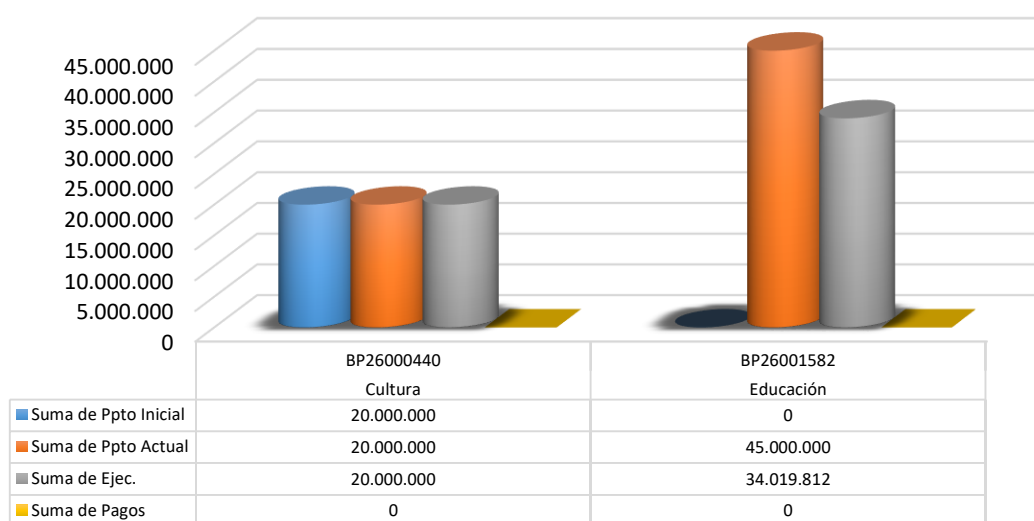
La Secretaría de Cultura, participa en este corregimiento con la realización de un proyecto de inversión enfocado en la capacitación artística a los habitantes de la Elvira y la Secretaría de Educación participa con el proyecto del mejoramiento de la planta física de la IEO francisco José Lloreda sede francisco miranda.

**Tabla 68. Proyectos de los Organismos que participan en el corregimiento de La Elvira  
Septiembre 30 de 2019**

Organismo	Proyecto	Nombre Proyecto	Ppto Inicial	Ppto Actual	Ejec.	Pagos
Cultura	26000440	Capacitación artística para los habitantes del corregimiento la Elvira de Santiago de Cali	20.000.000	20.000.000	20.000.000	0,0%
Educación	26001582	Mejoramiento de la planta física de la IEO Francisco José Lloreda sede Francisco Miranda en el corregimiento la Elvira del Municipio de Cali	0	45.000.000	34.019.812	0,0%
<b>Total general</b>			<b>20.000.000</b>	<b>65.000.000</b>	<b>54.019.812</b>	<b>0</b>

A septiembre 30 de 2019, puede observarse que las secretarías con recursos asignados en el corregimiento presentaron avances en la ejecución de dichos recursos

**Gráfica 65. Proyectos de los Organismos que participan en el corregimiento de La Elvira  
Septiembre 30 de 2019.**



## Corregimiento 62 La Castilla

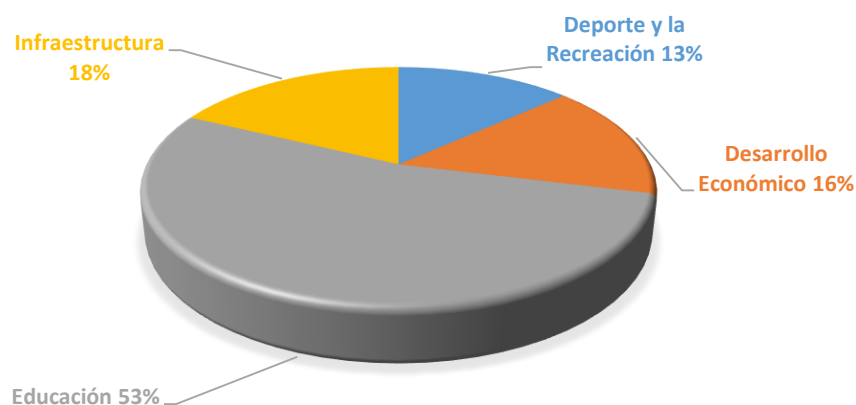
El presupuesto a 30 de septiembre de 2019 del corregimiento La Castilla es de \$450 millones, la ejecución de dichos recursos ascendió a 90,6%. En la siguiente tabla se puede observar que todos los organismos participantes en el presupuesto del corregimiento tuvieron un gran avance en la ejecución de dichos recursos.

**Tabla 69. Comportamiento Presupuestal del Situado Fiscal Territorial – Corregimiento de la Castilla  
Septiembre 30 de 2019**

Organismo	Ppto Inicial (\$)	Ppto Actual (\$)	Ppto Ejec. (\$)	Pagos (\$)	Ejec. (%)	Pagos (%)
Secretaría de Deporte y Recreación	60.000.000	60.000.000	40.241.845	0	67%	0%
Secretaría de Dlo Económico	70.000.000	70.000.000	70.000.000	0	100%	0%
Secretaría de Educación	0	240.177.790	228.740.753	0	95%	0%
Secretaría de Infraestructura	80.000.000	80.000.000	68.886.156	0	86%	0%
<b>Total general</b>	<b>210.000.000</b>	<b>450.177.790</b>	<b>407.868.754</b>	<b>0</b>	<b>90,6%</b>	<b>0%</b>

Ejecución presupuestal definitivo con corte a septiembre 30 de 2019. Reporte SGFT – Z 192

**Gráfica 66. Participación en el Presupuesto Actual por Organismo  
Situado Fiscal Territorial en el corregimiento de la Castilla - Septiembre 30 de 2019**



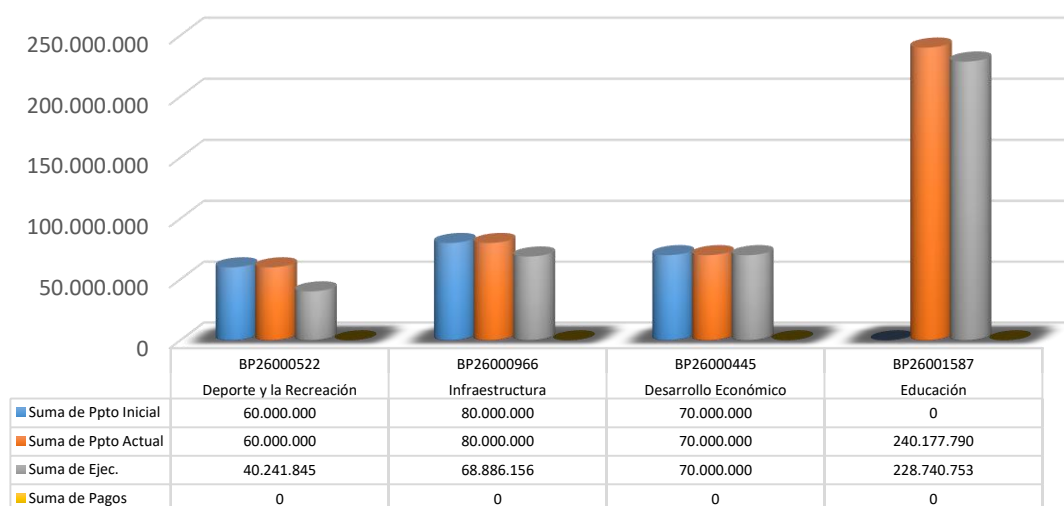
En la gráfica anterior, se puede apreciar la distribución de los recursos asignados al corregimiento por organismo. Siendo la Secretaría de Educación el organismo con mayor recurso asignado, con un 53% del total de los recursos del Corregimiento.

**Tabla 70. Participación en el Presupuesto Actual por Organismo  
Situado Fiscal Territorial en el corregimiento de la Castilla Septiembre 30 de 2019**

Organismo	Proyecto	Nombre Proyecto	Ppto Inicial	Ppto Actual	Ejec.	Pagos
Deporte y Recreación	26000522	Recreación a través de juegos deportivos y recreativos tradicionales y no tradicionales corregimiento la Castilla de Santiago de Cali	60.000.000	60.000.000	40.241.845	0
Dllo Económico	26000445	Fortalecimiento a los procesos de empleabilidad para jóvenes del corregimiento la Castilla del municipio de Santiago de Cali	70.000.000	70.000.000	70.000.000	0
Educación	26001587	mejoramiento de la planta física de la IEO la paz sede la granja del corregimiento la Castilla del Municipio de Cali	0	240.177.790	228.740.753	0
Infraestructura	26000966	Rehabilitación de puente peatonal en el corregimiento la Castilla, Santiago de Cali	80.000.000	80.000.000	68.886.156	0
<b>Total general</b>			<b>210.000.000</b>	<b>450.177.790</b>	<b>407.868.754</b>	<b>0</b>

A septiembre 30 de 2019, el presupuesto asignado al Corregimiento La Castilla no presenta ejecución.

**Gráfica 67. Participación en el Presupuesto Actual por Organismo  
Situado Fiscal Territorial en el corregimiento de la Castilla - Septiembre 30 de 2019**



## Corregimiento 63 La Paz

El corregimiento de la Paz continúa en este trimestre con un presupuesto de \$190 millones y presentan ejecución del total del 68,6% del presupuesto asignado, a la Secretaría de Cultura y educación los organismos que presentaron avances en la ejecución.

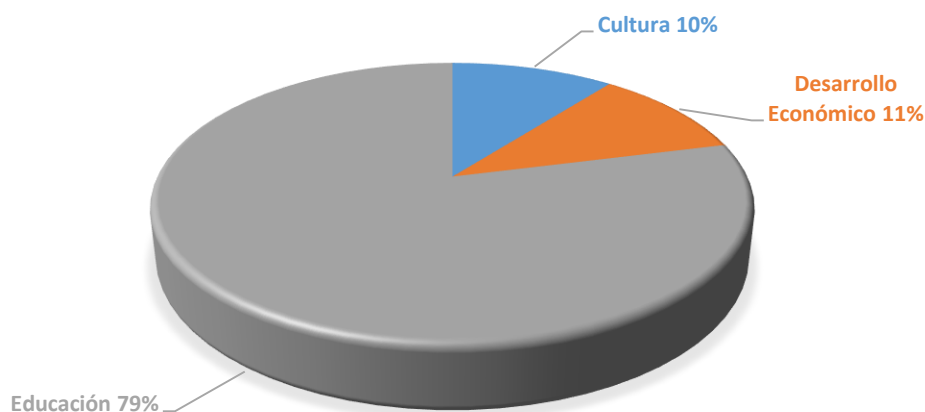
**Tabla 71. Comportamiento Presupuestal del Situado Fiscal Territorial – Corregimiento de la Paz  
Septiembre 30 de 2019**

Organismo	Ppto Inicial (\$)	Ppto Actual (\$)	Ppto Ejec. (\$)	Pagos (\$)	Ejec. (%)	Pagos (%)
Secretaría de Cultura	20.000.000	20.000.000	20.000.000	0	100%	0%
Secretaría de Desarrollo Económico	20.000.000	20.000.000	0	0	0%	0%
Secretaría de Educación	150.000.000	150.000.000	110.295.606	0	74%	0%
<b>Total general</b>	<b>190.000.000</b>	<b>190.000.000</b>	<b>130.295.606</b>	<b>0</b>	<b>68,6%</b>	<b>0%</b>

Ejecución presupuestal definitivo con corte a septiembre 30 de 2019. Reporte SGFT – Z 192

Los recursos de origen situado fiscal territorial del corregimiento de la Paz se distribuyeron en tres (3) organismos, siendo el de Mayor incidencia la Secretaría de Educación con un 79% y un 11% para Cultura al igual que la Secretaría de Desarrollo Económico. En la siguiente gráfica, se puede observar este aporte en términos porcentuales.

**Gráfica 68. Participación en el Presupuesto Actual por Organismo  
Situado Fiscal Territorial en el corregimiento de la Paz Septiembre 30 de 2019**

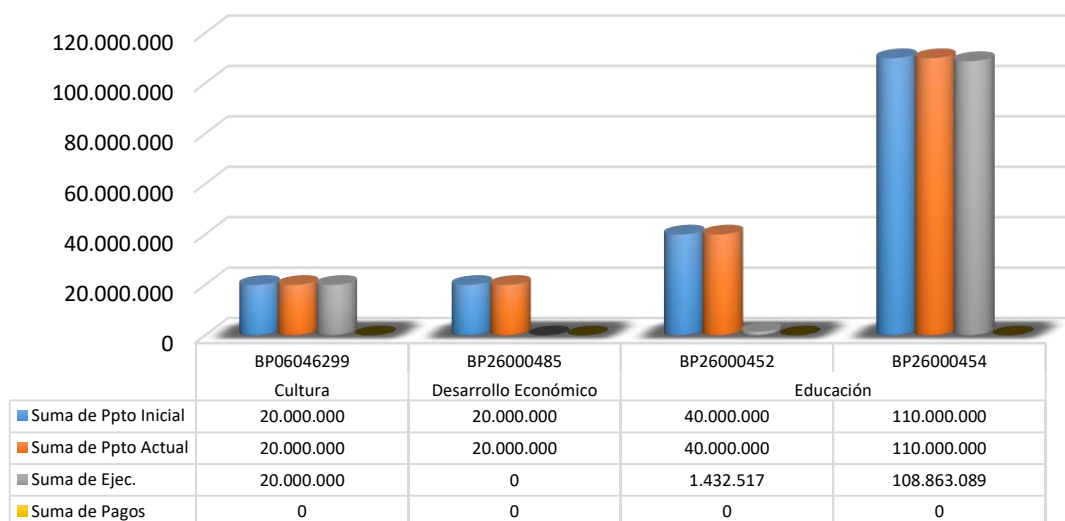


La participación del presupuesto en el corregimiento de la Paz, corresponde a un proyecto de inversión por cada organismo que hace presencia en el territorio, se detalla a continuación:

**Tabla 72. Proyectos de los Organismos que participan en el corregimiento de la Paz  
Septiembre 30 de 2019.**

Organismo	Proyecto	Nombre Proyecto	Ppto Inicial	Ppto Actual	Ejec.	Pagos
Cultura	6046299	Capacitación artística para los habitantes del corregimiento La Paz de Santiago de Cali	20.000.000	20.000.000	20.000.000	0
Desarrollo Económico	26000485	Fortalecimiento de capacidades para el emprendimiento en jóvenes del corregimiento La Paz de Santiago de Cali	20.000.000	20.000.000	0	0
Educación	26000452	Dotación para la IEO La Paz sede Villa del Rosario de la comuna 63 del municipio de Cali	40.000.000	40.000.000	1.432.517	0
Educación	26000454	Adecuación de la casa de los animales de la IEO La Paz sede Agroecológico Villa del Rosario de la comuna 63 del municipio de Cali	110.000.000	110.000.000	108.863.089	0
<b>Total general</b>			<b>190.000.000</b>	<b>190.000.000</b>	<b>130.295.606</b>	<b>0</b>

**Gráfica 69. Proyectos de los Organismos que participan en el corregimiento La Paz  
Septiembre 30 de 2019.**



## Corregimiento 64 Montebello

El corregimiento de Montebello para el corte a septiembre 30 de la vigencia 2019 pasó de un presupuesto inicial de \$264 millones a \$358 millones de pesos, lo anterior debido a la incorporación de un proyecto de la Secretaría de Cultura por valor de \$93 millones. La ejecución de los recursos del corregimiento ascendió a un 90,4%, es decir \$323 millones

**Tabla 73. Participación en el Presupuesto Actual por Organismo Situado Fiscal Territorial en el corregimiento de Montebello - Septiembre 30 de 2019**

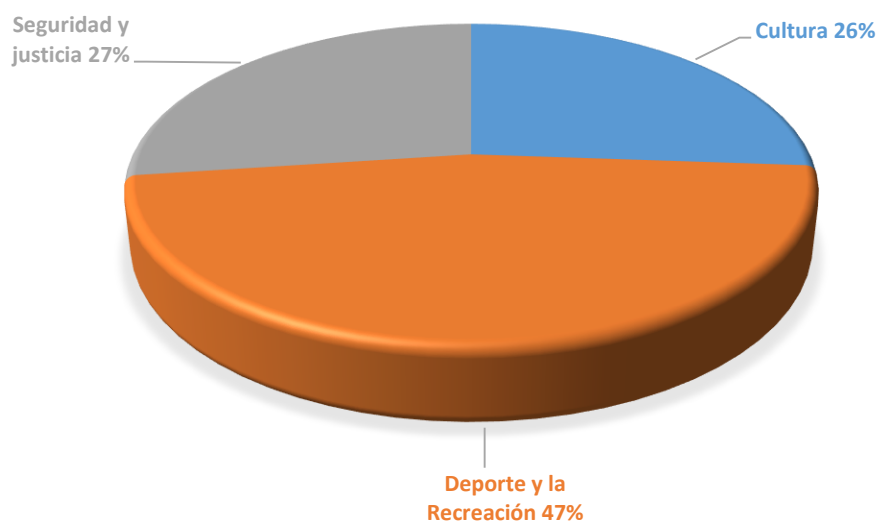
Cifras en pesos

Organismo	Ppto Inicial (\$)	Ppto Actual (\$)	Ppto Ejec. (\$)	Pagos (\$)	Ejec. (%)	Pagos (%)
Secretaría de Cultura	0	93.621.535	71.954.125	0	77%	0%
Secretaría del Deporte y la Recreación	167.574.013	167.574.013	155.555.400	0	93%	0%
Secretaría de Seguridad y Justicia	97.222.000	97.222.000	96.408.470	0	99%	0%
<b>Total general</b>	<b>264.796.013</b>	<b>358.417.548</b>	<b>323.917.995</b>	<b>0</b>	<b>90,4%</b>	<b>0%</b>

Ejecución presupuestal definitivo con corte a septiembre 30 de 2019. Reporte SGFT – Z 192

La participación en el presupuesto del situado fiscal del corregimiento por organismo quedaría de la siguiente manera: la Secretaría del Deporte y la Recreación con un 47%, la Secretaría de Seguridad y Justicia con el 27%, y la Secretaría de Cultura con un 26% respectivamente.

**Gráfica 70. Participación en el Presupuesto Actual por Organismo Situado Fiscal Territorial Corregimiento Montebello Septiembre 30 de 2019**



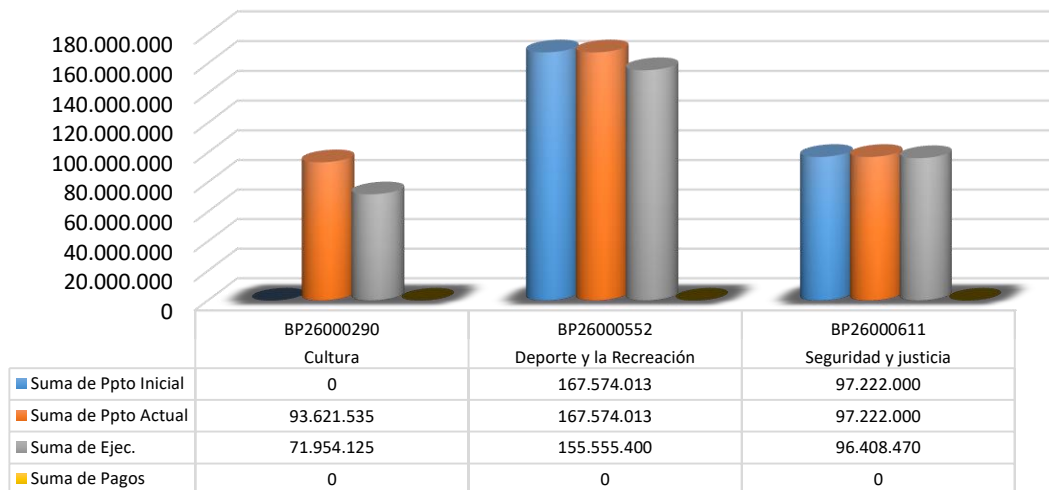


En la siguiente tabla de detalla los proyectos de inversión con los que los organismos hacen presencia en el territorio:

**Tabla 74. Proyectos de los Organismos que participan en el corregimiento de Montebello  
Septiembre 30 de 2019.**

Organismo	Proyecto	Nombre Proyecto	Ppto Inicial	Ppto Actual	Ejec.	Pagos
Cultura	26000290	Mejoramiento a la infraestructura de la biblioteca Rumenige Perea del corregimiento Montebello de Santiago de Cali	0	93.621.535	71.954.125	0
Deporte y Recreación	26000552	Recreación con juegos deportivos y recreativos tradicionales y no tradicionales corregimiento Montebello del municipio Santiago de Cali	167.574.013	167.574.013	155.555.400	0
Seguridad y Justicia	26000611	Fortalecimiento de la seguridad y convivencia en el corregimiento de Montebello de Santiago Cali	97.222.000	97.222.000	96.408.470	0
<b>Total general</b>			<b>264.796.013</b>	<b>358.417.548</b>	<b>323.917.995</b>	<b>0</b>

**Gráfica 71. Comportamiento Presupuestal del  
Situado Fiscal Territorial – Corregimiento de Montebello  
Septiembre 30 de 2019**



## Corregimiento 65 Golondrinas

El corregimiento de Golondrinas contó para la vigencia 2019 con un presupuesto definitivo por valor de \$264 millones, el cual a septiembre 30 presenta una ejecución del 97,5%.

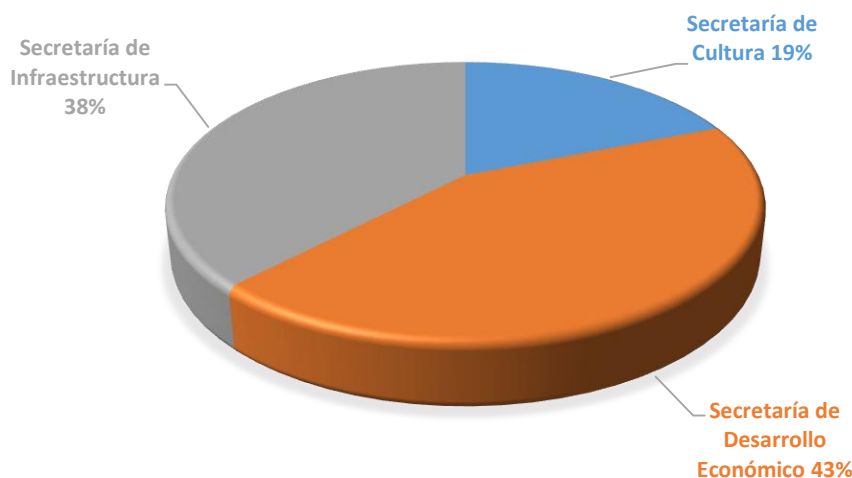
**Tabla 75. Comportamiento Presupuestal del Situado Fiscal Territorial – Corregimiento de Golondrinas  
Septiembre 30 de 2019**

Organismo	Ppto Inicial (\$)	Ppto Actual (\$)	Ppto Ejec. (\$)	Pagos (\$)	Ejec. (%)	Pagos (%)
Secretaría de Cultura	50.000.000	50.000.000	50.000.000	0	100%	0%
Secretaría de Desarrollo Económico	114.796.013	114.796.013	108.268.405	0	94%	0%
Secretaría de Infraestructura	100.000.000	100.000.000	100.000.000	0	100%	0%
<b>Total general</b>	<b>264.796.013</b>	<b>264.796.013</b>	<b>258.268.405</b>	<b>0</b>	<b>97,5%</b>	<b>0%</b>

Ejecución presupuestal definitivo con corte a septiembre 30 de 2019. Reporte SGFT – Z 192

Entre los organismos que participan en la ejecución asignada al corregimiento, encontramos que la Secretaría de Desarrollo Económico participa con el 43%, Infraestructura con un 38% y Cultura con un 19% del presupuesto del situado fiscal territorial.

**Gráfica 72. Participación en el Presupuesto Actual por Organismo  
Situado Fiscal Territorial en el corregimiento de Golondrinas  
Septiembre 30 de 2019**

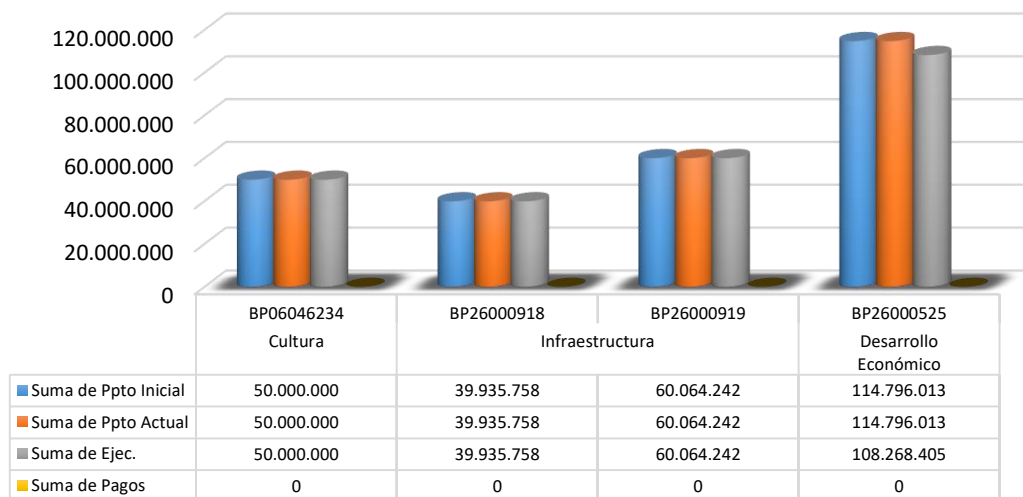


Al detallar los proyectos de inversión con los que los organismos hacen presencia en el territorio, se observa que las Secretarías de Infraestructura interviene con dos (2) proyectos, mientras que Desarrollo económico y Cultura con uno cada uno, como se muestra en la siguiente tabla:

**Tabla 76. Proyectos de los Organismos que participan en el corregimiento de Golondrinas  
Septiembre 30 de 2019.**

Organismo	Proyecto	Nombre Proyecto	Ppto Inicial	Ppto Actual	Ejec.	Pagos
Cultura	6046234	Capacitación artística para los habitantes del corregimiento Golondrinas de Santiago de Cali	50.000.000	50.000.000	50.000.000	0
Desarrollo Económico	26000525	Capacitación para el emprendimiento a población vulnerable del corregimiento de Golondrinas en el municipio de Santiago de Cali	114.796.013	114.796.013	108.268.405	0
Infraestructura	26000918	Construcción de andenes y obras de drenaje en el corregimiento de Golondrinas en el municipio de Santiago de Cali	39.935.758	39.935.758	39.935.758	0
Infraestructura	26000919	Rehabilitación de la red peatonal y obras de drenaje en el corregimiento de Golondrinas, municipio Santiago de Cali	60.064.242	60.064.242	60.064.242	0
<b>Total general</b>			<b>264.796.013</b>	<b>264.796.013</b>	<b>258.268.405</b>	<b>0</b>

**Gráfica 73. Comportamiento Presupuestal del  
Situado Fiscal Territorial – Corregimiento de Golondrinas  
Septiembre 30 de 2019**



A septiembre 30 de 2019, el presupuesto asignado al Corregimiento Golondrinas presenta una ejecución total de los proyectos por parte de los organismos encargados.