




Id		Número de esquema	Nombre de tarea	Unidad de medida	Linea base 2015	Ejecución 2016	% Cump 31 Dic 16	Responsables
1		1	PD 2016-2019 CALI				-15,92	
2		1.1	INDICADORES DE RESULTADO				42,37	
3		1.1.1	Espacio público efectivo por habitante	m2	2,76	2,76	0	DAGMA
4		1.1.2	Índice de calidad ambiental urbana - ICAU	Puntaje	33,0	43,7	133,75	DAGMA
5		1.1.3	Calidad de aire de Santiago de Cali calificada como buena, en cuanto a material particulado –PM 10.	µg/m3 Anual	46,3	50,8	0	DAGMA
6		1.1.4	Árboles en el área urbana	Número	296500	318100	21,6	DAGMA
7		1.1.5	índice de calidad del agua de los ríos en la salida del perímetro urbano				83,32	
8		1.1.5.1	Índice de Calidad del Agua del Río Aguacatal en la salida del perímetro urbano	Puntaje	0.68	0,54	100,25	DAGMA y EMCALI
9		1.1.5.2	Índice de Calidad del Agua del Río Cali en la salida del perímetro urbano	Puntaje	0.49	0,47	100,08	DAGMA y EMCALI
10		1.1.5.3	Índice de Calidad del Agua del Río Cañavalejo en la salida del perímetro urbano	Puntaje	0.30	ND	0	DAGMA y EMCALI
11		1.1.5.4	Índice de Calidad del Agua del Río Meléndez en la salida del perímetro urbano	Puntaje	0.41	0,64	99,68	DAGMA y EMCALI
12		1.1.5.5	Índice de Calidad del Agua del Río Lili en la salida del perímetro urbano	Puntaje	0.68	0,76	99,93	DAGMA y EMCALI
13		1.1.5.6	Índice de Calidad del Agua del Río Pance en la salida del perímetro urbano	Puntaje	0.91	0,92	99,99	DAGMA y EMCALI
14		1.1.6	Ingresos tributarios por habitante	Pesos	410940	464466	83,31	Departamento Administrativo de Hacienda Municipal
15		1.1.7	Ingresos Tributarios sobre Ingresos Corrientes	Porcentaje	38,0	41,4	113,33	Departamento Administrativo de Hacienda Municipal
16		1.1.8	Base catastral de la administración municipal armonizada	Porcentaje	64,3	67,8	13,62	Departamento Administrativo de Hacienda
17		1.1.9	Inversión nacional e internacional atraída	millones US	137	262,14	30,3	Secretaria de Desarrollo Económico
18		1.1.10	Inclusión de nuevas empresas en las cadenas de valor	Número	100	123	46	Secretaria de Desarrollo Económico
19		1.1.11	Emprendimientos con ventas acumuladas superiores a 400 millones de pesos	Número	0	0	0	Secretaria de Desarrollo Económico
20		1.1.12	Actividad emprendedora	Porcentaje	19,10	22,7	61,02	Secretaria de Desarrollo Económico
21		1.1.13	Empresas que registran crecimiento Dinámico	Porcentaje	0,0	25,09	83,63	Secretaria de Desarrollo Económico
22		1.1.14	Índice de gobierno abierto	Puntaje	75,55	75,6	1,12	Departamento Administrativo de Desarrollo e Innovación Institucional
23		1.1.15	Suscriptores del servicio de acueducto	Número	578.143	590003	38,54	EMCALI
24		1.1.16	Suscriptores del servicio de alcantarillado	Número	567.837	588800	42,1	EMCALI
25		1.1.17	Implementación de proyectos de renovación urbana a través de planes parciales u otros instrumentos de planificación y gestión	Porcentaje	10,0	10,0	0	EMRU
26		1.1.18	Nivel de satisfacción al usuario NSU del SITM - MIO	Porcentaje	59,0	66,41	67,36	Metro Cali S.A.

Id		Número de esquema	Nombre de tarea	Unidad de medida	Linea base 2015	Ejecución 2016	% Cump 31 Dic 16	Responsables
27		1.1.19	Cobertura espacial de la Zona urbana del Municipio, del MIO y modos Integrados	Porcentaje	91,0	92,56	26	Metro Cali S.A.
28		1.1.20	Optimizar el desempeño del corredor Oriental (Calle 25 – Calle 36 – Calle 70) con incremento de la velocidad del SITM	km/h	16,0	16	0	Metro Cali S.A.
29		1.1.21	Optimizar el desempeño operativo de la avenida Ciudad de Cali aumentando la velocidad del SITM	km/h	15,0	15	0	Metro Cali S.A.
30		1.1.22	Mejorar la capacidad de los patios Taller	m2	179	179	0	Metro Cali S.A.
31		1.1.23	Niñas, Niños y Adolescentes en trabajo infantil o riesgo con promoción, prevención y restablecimiento de derechos atendidos a través de la estrategia de erradicación de trabajo infantil	Número	1.281	2239	23,95	Secretaría de Bienestar Social
32		1.1.24	Personas capacitadas para el emprendimiento que han dejado la informalidad a través de emprendimientos como forma de vida	Número	7.510	13073	30,26	Secretaría de Desarrollo Económico
33		1.1.25	Cobertura bruta	Porcentaje	88,6	85,6	-88,24	Secretaría de Educación
34		1.1.26	Índice sintético de calidad educativa (ISCE) en primaria	Número	4,8	4,9	50	Secretaría de Educación
35		1.1.27	Índice sintético de calidad educativa (ISCE) en secundaria	Número	4,5	4,9	50	Secretaría de Educación
36		1.1.28	Índice sintético de calidad educativa (ISCE) en media	Número	5,5	5,6	25	Secretaría de Educación
37		1.1.29	Cobertura neta en educación inicial	Porcentaje	18,3	25,9	271,43	Secretaría de Educación
38		1.1.30	Analfabetismo para personas mayores de 15 años	Porcentaje	3,2	2,6	83,33	Secretaría de Educación
39		1.1.31	Pruebas Saber 11, en instituciones educativas oficiales, matemáticas	Puntaje	49,8	49,9	6,67	Secretaría de Educación
40		1.1.32	Pruebas Saber 11, en instituciones educativas oficiales, Lenguaje (Lectura crítica)	Puntaje	50,7	52,8	140	Secretaría de Educación
41		1.1.33	Cumplimiento de las atenciones iniciales universales definidas en la Ruta Integral de Atenciones - RIA en niñas y niños de los nidos	Porcentaje	52,0	80,0	73,68	Secretaría de Bienestar Social
42		1.1.34	Homicidios	Defunciones por	57,9	53,9	31,75	Secretaría de Seguridad y Justicia
43		1.1.35	Homicidios en mujeres	Defunciones por	7,6	7,0	35,29	Secretaría de Seguridad y Justicia
44		1.1.36	Hurto a personas	Por 100.000 hab	518,0	579,7	-60,14	Secretaría de Seguridad y Justicia
45		1.1.37	Bandas criminales desarticuladas	Número	160	310	150	Secretaría de Seguridad y Justicia
46		1.1.38	Mortalidad en menores de 5 años	Defunciones por	10,02	10,0	2,17	Secretaría de Salud Pública
47		1.1.39	Coberturas de vacunación en niños menores de un año con tercera dosis de pentavalente	Porcentaje	95,0	95,0	0	Secretaría de Salud Pública
48		1.1.40	Mortalidad por desnutrición	Defunciones por	18,8	15,4	188,89	Secretaría de Salud Pública
49		1.1.41	Fecundidad en adolescentes de 10 a 19 años	Nacimientos por	27,5	27,1	26,67	Secretaría de Salud Pública
50		1.1.42	Índice de efectividad en los eventos de interés en salud pública	Porcentaje	82,0	84,0	100	Secretaría de Salud Pública
51		1.1.43	Índice aélico	Puntaje	0,9	3,7	0	Secretaría de Salud Pública
52		1.1.44	Sujetos de interés cumpliendo requisitos sanitarios	Número	18284	17405	-118,46	Secretaría de Salud Pública

Id		Número de esquema	Nombre de tarea	Unidad de medida	Línea base 2015	Ejecución 2016	% Cump 31 Dic 16	Responsables
53		1.1.45	Peticiones gestionadas oportunamente para restituir los derechos vulnerados en salud	Porcentaje	83,0	85,0	100	Secretaría de Salud Pública
54		1.1.46	Mortalidad materna	Defunciones por	36,0	32,0	133,33	Secretaría de Salud Pública
55		1.1.47	Cobertura en la afiliación al Sistema General en Seguridad Social en Salud	Porcentaje	92,0	93,0	0	Secretaría de Salud Pública
56		1.1.48	Cobertura de vacunación canina y felina	Porcentaje	69,0	75,2	56,36	Secretaría de Salud Pública
57		1.1.49	Empresas Sociales del Estado modernizadas y con capacidad institucional mejorada	Número	5	5	0	Secretaría de Salud Pública
58		1.1.50	Cobertura de servicio de agua potable en los centros poblados del área rural	Porcentaje	77,0	ND	0	Secretaría de Vivienda Social y Hábitat
59		1.1.51	Cobertura de servicios de alcantarillado y PTARD en el área rural	Porcentaje	31,0	ND	0	Secretaría de Vivienda Social y Hábitat
60		1.1.52	Casos de violencia intrafamiliar atendidos con restitución de derechos	Porcentaje	5,0	7	10	Secretaría de Salud Pública
61		1.1.53	Territorios de inclusión y oportunidades- TIOS intervenidos intersectorialmente con enfoque de entornos para la vida con participación comunitaria	Número	0	11	22	Secretaría de Salud Pública.;Secretaría de Desarrollo Territorial y Participación ciudadana
62		1.1.54	Violencia contra la mujer atendidos con restitución de derechos	Porcentaje	5,0	7	10	Secretaría de Salud
63		1.1.55	Mortalidad en accidentes de tránsito	Tasa por 100.000	13,6	12,6	21,74	Secretaría de Movilidad
64		1.1.56	Déficit cuantitativo de vivienda	Número	90.179	84295	20,82	Secretaría de Vivienda Social y Hábitat
65		1.1.57	Déficit cualitativo de vivienda	Número	24.607	23837	11	Secretaría de Vivienda Social y Hábitat
66		1.1.58	Estrategia de Gobierno en Línea implementada	Porcentaje	75,0	75,0	0	Departamento Administrativo de Tecnologías de la información y comunicación
67		1.2	EJES Estratégicos				-21,63	