

Plan de Desarrollo Municipio de Santiago de Cali 2016 – 2019 “Cali Progresa Contigo”

Informe de Seguimiento a
Marzo 31 de 2019



Elena Londoño Gómez

Directora

Uriel Darío Cancelado Sánchez

Subdirector de Desarrollo Integral

Coordinación

Danelly Zapata Saa

Profesional Universitario

María Eugenia Bolaños

Auxiliar Administrativa

Andrea Juliana Silva Bernal

Contratista

Erika María Heredia Galindo

Contratista

Edwin Ramos Gallego

Contratista

Compilación y Análisis

Abril de 2019

Tabla de Contenido

Informe de Seguimiento a los Planes de Desarrollo de Comunas y Corregimientos 2016-2019	1
Presupuesto Situado Fiscal Territorial 2019	1
Comuna 1	4
Comuna 2	6
Comuna 3	8
Comuna 4	11
Comuna 5	13
Comuna 6	15
Comuna 7	18
Comuna 8	21
Comuna 9	24
Comuna 10.....	26
Comuna 11.....	29
Comuna 12.....	31
Comuna 13.....	33
Comuna 14.....	36
Comuna 15.....	38
Comuna 16.....	40
Comuna 17.....	42
Comuna 18.....	45
Comuna 19.....	47
Comuna 20.....	50
Comuna 21.....	53
Comuna 22.....	55
Corregimiento 51 Navarro	58
Corregimiento 52 El Hormiguero	59
Corregimiento 53 Pance.....	61
Corregimiento 54 La Buitrera.....	63
Corregimiento 55 Villacarmelo	65
Corregimiento 56 Los Andes	67
Corregimiento 57 Pichindé.....	68

Corregimiento 58 La Leonera	71
Corregimiento 59 Felidia	72
Corregimiento 60 El Saladito	74
Corregimiento 61 La Elvira	76
Corregimiento 62 La Castilla	78
Corregimiento 63 La Paz.....	80
Corregimiento 64 Montebello.....	82
Corregimiento 65 Golondrinas	84

Informe de Seguimiento a los Planes de Desarrollo de Comunas y Corregimientos 2016-2019

Presupuesto Situado Fiscal Territorial 2019

A continuación se presenta el presupuesto inicial, actual y ejecutado, así como los pagos de los trece (13) organismos de la Administración Central que ejecutaron recursos de origen Situado Fiscal Territorial con corte a 31 de Marzo de 2019.

Es de anotar que si bien el corte presupuestal es al 31 de marzo, el reporte entregado SGFT – Z 192, del Departamento Administrativo de Hacienda se realiza en el mes de mayo, por cuanto la consolidación del informe de seguimiento a la ejecución del Situado Fiscal Territorial se consolida en el mes de Junio.

Tabla 1. Comportamiento Presupuestal por Organismos del Situado Fiscal Territorial a Marzo 31 de 2019

Cifras en millones de pesos

Organismos	Ppto Inicial (\$)	Ppto Actual (\$)	Ppto Ejecutado (\$)	Pagos (\$)	Ejec. (%)	Pagos (%)
Departamento Administrativo de Gestión del Medio Ambiente DAGMA	3.738.719.783	3.738.719.783	0	0	0,0%	0,0%
Secretaria de Bienestar Social	775.404.000	775.404.000	0	0	0,0%	0,0%
Secretaria de Cultura	6.412.799.165	6.412.799.165	631.750.481	0	9,9%	0,0%
Secretaria de Deporte y Recreación	13.541.977.310	13.541.977.310	0	0	0,0%	0,0%
Secretaria de Desarrollo Económico	3.145.684.907	3.145.684.907	0	0	0,0%	0,0%
Secretaria de Desarrollo Territorial y Participación	927.089.755	927.089.755	0	0	0,0%	0,0%
Secretaria de Educación	4.748.829.423	4.748.829.423	0	0	0,0%	0,0%
Secretaria de Infraestructura	2.888.438.856	2.888.438.856	0	0	0,0%	0,0%
Secretaria de Paz y Cultura Ciudadana	40.000.000	40.000.000	0	0	0,0%	0,0%
Secretaria de Salud	527.337.416	527.337.416	0	0	0,0%	0,0%
Secretaria de Seguridad y Justicia	1.446.126.695	1.446.126.695	0	0	0,0%	0,0%
Secretaria de Turismo	663.833.095	663.833.095	44.000.000	0	6,6%	0,0%
Unidad Administrativo Especial de Servicios Públicos Municipales	129.592.026	129.592.026	0	0	0,0%	0,0%
Total general	38.985.832.431	38.985.832.431	675.750.481	0	1,7%	0,0%

Fuente: Ejecución presupuestal definitivo con corte a 31 de Marzo de 2019. Reporte SGFT – Z 192

Para la vigencia 2019, las comunas y corregimientos contaron con un presupuesto inicial de \$38.985 millones, el cual al mes de Marzo no tuvo ninguna modificación. El presupuesto ejecutado fue de \$675 millones, lo que significa un porcentaje de ejecución del 1,7%. La ejecución del presupuesto, perteneció a las Secretarías de Cultura y Turismo.

Conforme a lo anterior, once (11) organismos no ejecutaron su presupuesto este primer trimestre 2019, estando por debajo de la media aritmética con respecto al presupuesto asignado.

En este punto vale la pena mencionar el Decreto No. 411.0.20.0689 del 16 de Marzo de 2016 “Por el cual se ajusta el sistema de seguimiento al plan de desarrollo del municipio de Santiago de Cali” que en el artículo segundo y parágrafo reza:

Artículo segundo: “El seguimiento al Plan de Desarrollo se adelantará trimestralmente por parte del Departamento Administrativo de Planeación, con base en la información suministrada por los organismos competentes.

Parágrafo: Todos los organismos y entidades que participen en la ejecución del Plan de Desarrollo, deberán realizar el seguimiento y evaluación a las metas de su competencia, sin perjuicio del seguimiento y evaluación que adelante el Departamento Administrativo de Planeación”.

Lo anterior, con el fin de resaltar que la ejecución presupuestal de cada uno de los organismos es competencia del mismo, por tanto, las justificaciones respectivas por la baja o nula ejecución de los proyectos de inversión debe darla cada organismos en el marco de sus competencias.

Participación por Organismos del Presupuesto Actual del Situado Fiscal Territorial

En la tabla 2 se puede observar la variación que presentó el presupuesto inicial frente al presupuesto actual para cada uno de los trece organismos que tienen presencia en los territorios.

**Tabla 2. Variación del presupuesto inicial vs actual por Organismos
Situado Fiscal Territorial a Marzo 31 de 2019**

Cifras en millones de pesos

Organismos	Ppto Inicial (\$)	Ppto Actual (\$)	Var. Ppuestal	% Var. Ppuestal
Departamento Administrativo de Gestión del Medio Ambiente DAGMA	3.738.719.783	3.738.719.783	0	0%
Secretaria de Bienestar Social	775.404.000	775.404.000	0	0%
Secretaria de Cultura	6.412.799.165	6.412.799.165	0	0%
Secretaria de Deporte y Recreación	13.541.977.310	13.541.977.310	0	0%
Secretaria de Desarrollo Económico	3.145.684.907	3.145.684.907	0	0%
Secretaria de Dilo Territorial y Participación	927.089.755	927.089.755	0	0%
Secretaria de Educación	4.748.829.423	4.748.829.423	0	0%
Secretaria de Infraestructura	2.888.438.856	2.888.438.856	0	0%
Secretaria de Paz y Cultura Ciudadana	40.000.000	40.000.000	0	0%
Secretaria de Salud	527.337.416	527.337.416	0	0%
Secretaria de Seguridad y Justicia	1.446.126.695	1.446.126.695	0	0%
Secretaria de Turismo	663.833.095	663.833.095	0	0%
Unidad Administrativo Especial de Servicios Públicos Mpaes	129.592.026	129.592.026	0	0%
Total general	38.985.832.431	38.985.832.431	0	0%

Fuente: Ejecución presupuestal definitivo con corte a 31 de Marzo de 2019. Reporte SGFT – Z 192

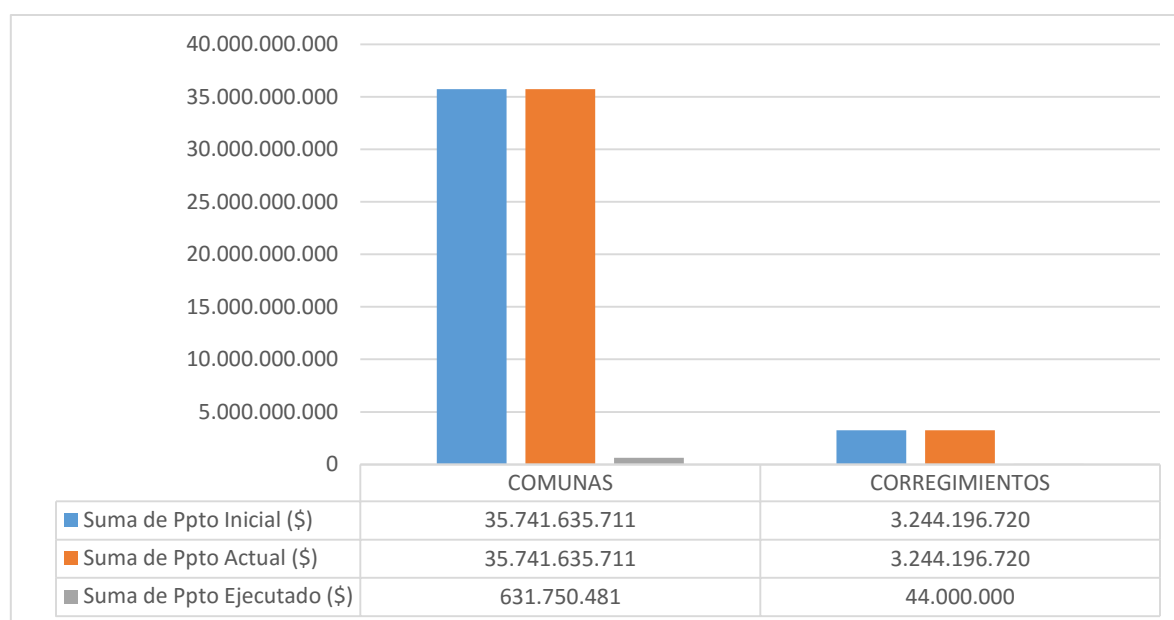
Se concluye de la tabla anterior, que el presupuesto inicial de origen situado fiscal territorial no presentó ejecución como puede observarse en el seguimiento a la inversión a marzo 31 de 2019.

Situado Fiscal Territorial en Comunas y Corregimientos

A continuación se realiza un análisis del Situado Fiscal Territorial en cada una de las 22 Comunas y 15 Corregimientos del municipio de Santiago de Cali a Marzo 31 de 2019.

En términos presupuestales para el corte en mención, las comunas contaron con un presupuesto inicial de \$35.741 millones y los corregimientos con \$3.244 millones. Dado lo anterior, las comunas tuvieron para el 2019 el 92% del presupuesto de origen situado fiscal, correspondiéndole a los corregimientos el 8% restante. Lo anterior, se muestra en la siguiente gráfica:

**Gráfica 1. Distribución del Situado Fiscal
Comunas y Corregimientos a Marzo 31 de 2019**



La Gráfica 1, muestra el presupuesto inicial así como el actual y la ejecución del presupuesto de origen situado fiscal para comunas y corregimientos vigencia 2019, donde se observa que hay un bajo cumplimiento en la ejecución del presupuesto inicial.

Comuna 1

Para el año 2019 la Comuna 1 inicia con un presupuesto de \$1.741 millones el cual se mantuvo a lo largo del año. La tabla 3 muestra el comportamiento presupuestal de la comuna 1 en el primer trimestre del año 2019.

Tabla 3. Comportamiento Presupuestal por Organismos del Situado Fiscal Territorial Comuna 1 a Marzo 31 de 2019

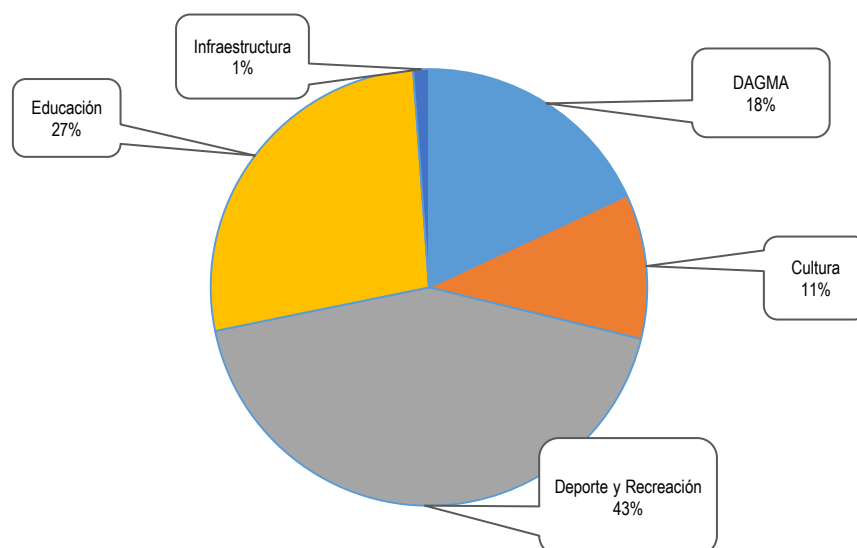
Cifras en pesos

Organismo	Ppto Inicial (\$)	Ppto Actual (\$)	Ppto Ejec. (\$)	Pagos (\$)	Ejec. (%)	Pagos (%)
DAGMA	315.000.000	315.000.000	0	0	0,0%	0,0%
Secretaría de Cultura	186.676.810	186.676.810	114.285.714	0	61,2%	0,0%
Secretaria de Deporte y Recreación	749.000.000	749.000.000	0	0	0,0%	0,0%
Secretaria de Educación	471.000.000	471.000.000	0	0	0,0%	0,0%
Secretaria de Infraestructura	20.200.000	20.200.000	0	0	0,0%	0,0%
Total general	1.741.876.810	1.741.876.810	114.285.714	0	6,6%	0,0%

Fuente: Ejecución presupuestal definitivo con corte a 31 de Marzo de 2019. Reporte SGFT – Z 192

Los recursos de origen situado fiscal territorial de la comuna 1 para este año se distribuyeron en cuatro (4) organismos, siendo el de mayor incidencia la secretaria de Deporte y Recreación al participar con \$749 millones, seguido por Educación con \$471 millones, DAGMA con \$315 millones, Cultura con \$186 millones y finalmente Infraestructura con \$20 millones.

Gráfica 2. Participación de los Organismo Situado Fiscal Territorial - Comuna 1 Marzo 31 de 2019



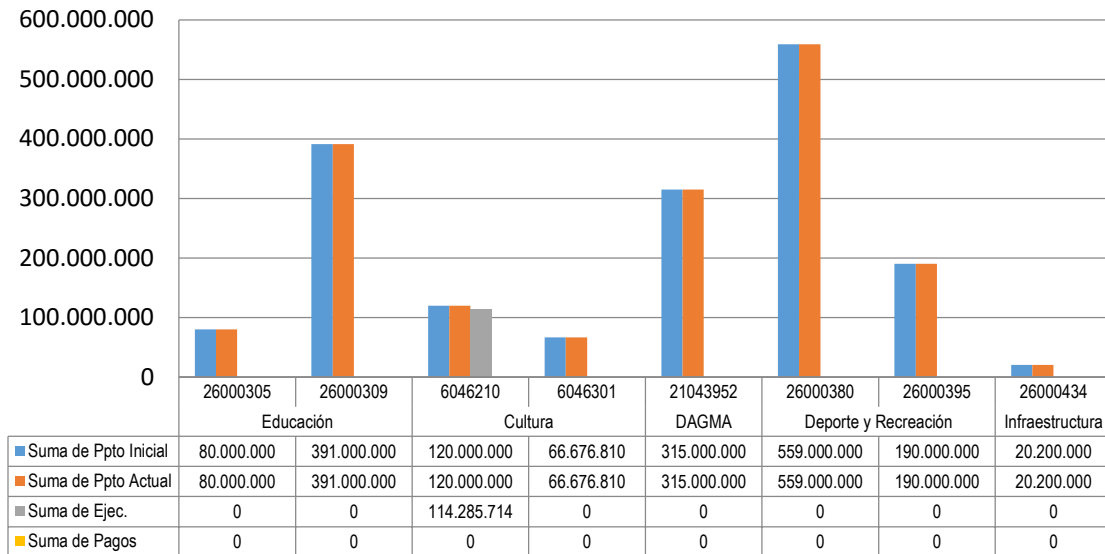
Al entrar en detalle en cada uno de los Organismos que participan en la comuna, se puede mencionar que el DAGMA e Infraestructura tienen cada uno asociado al presupuesto actual un (1) proyecto de inversión, en tanto que las Secretarías de Cultura, deporte y recreación y Educación participa cada una con dos (2) proyectos. A continuación, el detalle:

**Tabla 4. Proyectos de los Organismos que participan en la Comuna 1.
Marzo 31 de 2019.**

Organismo	Proyecto	Nombre Proyecto	Ppto Inicial	Ppto Actual	Ejec.	Pagos
DAGMA	21043952	Recuperación Ambiental y Paisajística de Parques y Zonas Verdes de la Comuna 1 de Santiago de Cali	315.000.000	315.000.000	0	0
Cultura	6046210	Formación Artística para los Habitantes de la Comuna 1 de Santiago de Cali	120.000.000	120.000.000	114.285.714	0
Cultura	6046301	Recuperación del Espacio Público a través del Arte y la Cultura en la Comuna 1 de Santiago de Cali	66.676.810	66.676.810	0	0
Deporte y Recreación	26000380	Adecuación de los Escenarios Deportivos y Recreativos de la Comuna 1 de Santiago de Cali	559.000.000	559.000.000	0	0
Deporte y Recreación	26000395	Recreación a Través de Iniciación y Formación Deportiva Comuna 1 de Santiago de Cali	190.000.000	190.000.000	0	0
Educación	26000305	Desarrollo de Estudios y Diseños de la Infraestructura Física de la IEO Isaías Gamboa sede Alejandro Cabal Pombo de la Comuna 1 del Municipio de Cali	80.000.000	80.000.000	0	0
Educación	26000309	Adecuación de la Infraestructura Física de las IEO de la Comuna 1 del Municipio de Cali	391.000.000	391.000.000	0	0
Infraestructura	26000434	Mantenimiento de Puentes Peatonales de la Comuna 1, Santiago de Cali	20.200.000	20.200.000	0	0
Total general			1.741.876.810	1.741.876.810	114.285.714	0

En cuanto a la ejecución se puede observar que solo el proyecto “Formación Artística para los Habitantes de la Comuna 1 de Santiago de Cali” se ha ejecutado, los demás proyectos aun no presentan ejecución presupuestal (ver gráfica 3 “Ejecución Presupuestal por proyecto”)

**Gráfica 3. Ejecución presupuestal por proyectos al 31 de Marzo de 2019
Comuna 1**



Comuna 2

El presupuesto inicial de la comuna 2 oscilo en \$1.674 millones, el cual a Marzo 31 de 2019 permaneció igual. A la fecha no ha habido ejecuciones, ni pagos.

**Tabla 5. Comportamiento Presupuestal por Organismos del
Situado Fiscal Territorial Comuna 2 - Marzo 31 de 2019**

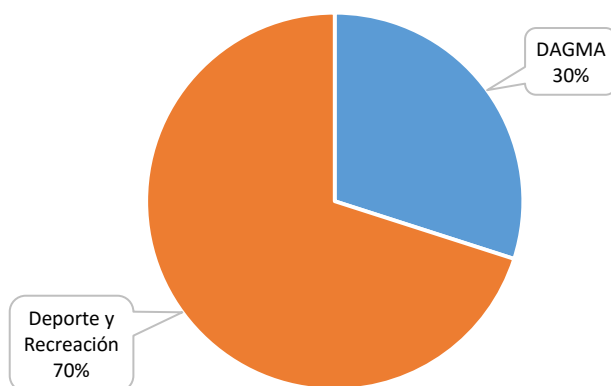
Cifras en pesos

Organismo	Ppto Inicial (\$)	Ppto Actual (\$)	Ppto Ejec. (\$)	Pagos (\$)	Ejec. (%)	Pagos (%)
DAGMA	501.462.995	501.462.995	0	0	0,0%	0,0%
Secretaria de Deporte y Recreación	1.172.832.046	1.172.832.046	0	0	0,0%	0,0%
Total general	1.674.295.041	1.674.295.041	0	0	0,0%	0,0%

Fuente: Ejecución presupuestal definitivo con corte a 31 de Marzo de 2019. Reporte SGFT – Z 192

Se observa que el presupuesto está distribuido en dos organismos, donde el 70% se concentra en la Secretaría del Deporte y Recreación por un valor de \$ 1.172 millones y el 30% restante en el DAGMA por \$ 501 millones.

**Gráfica 4. Participación de los Organismo en el presupuesto actual
Comuna 2 Situado Fiscal Territorial a Marzo 31 de 2019**

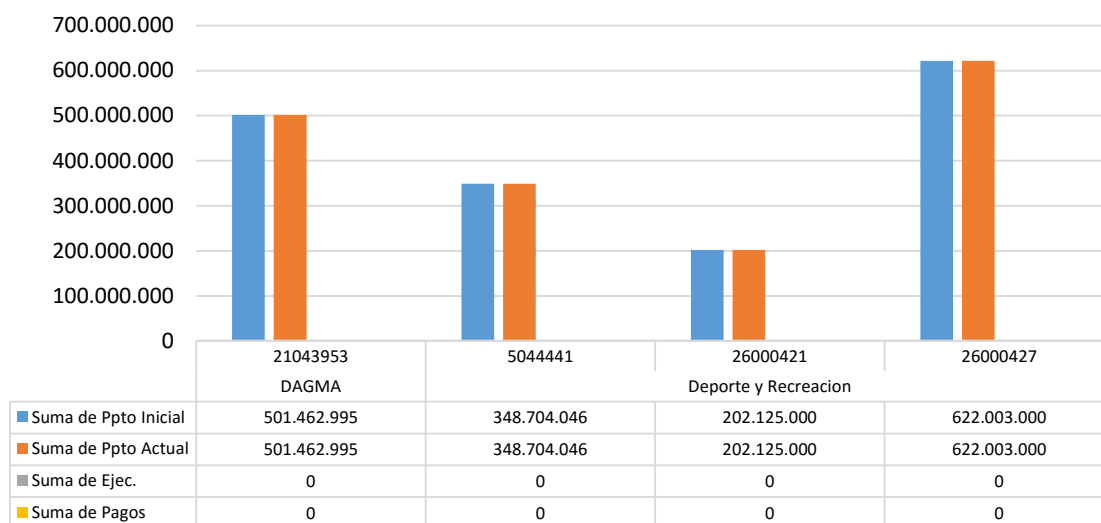


La Secretaría del Deporte y la Recreación tiene una participación con tres (3) proyectos, distribuidos de la siguiente forma: El proyecto 5044441 por un valor de \$348 millones, el proyecto 26000421 por un valor 202 millones y el proyecto 26000427 por valor de 622 millones; en tanto que el DAGMA participan con un (1) proyecto por valor de 501 millones.

**Tabla 6. Proyectos de los Organismos que participan en la Comuna 2.
Marzo 31 de 2019.**

Organismo	Proyecto	Nombre Proyecto	Ppto Inicial	Ppto Actual	Ejec.	Pagos
DAGMA	21043953	Recuperación ambiental y paisajística de parques y zonas verdes de la comuna 2 de Santiago de Cali	501.462.995	501.462.995	0	0
Deporte y Recreación	5044441	Recreación a través de iniciación y formación deportiva comuna 2 de Santiago de Cali	348.704.046	348.704.046	0	0
Deporte y Recreación	26000421	Construcción de equipamientos deportivos y recreativos comuna 2 de Santiago de Cali	202.125.000	202.125.000	0	0
Deporte y Recreación	26000427	Adecuación de los escenarios deportivos y recreativos de la comuna 2 de Santiago de Cali	622.003.000	622.003.000	0	0
Total general			1.674.295.041	1.674.295.041	0	0

**Gráfica 5. Ejecución presupuestal por proyecto al 31 de Marzo de 2019
Comuna 2**



La ejecución presupuestal de la comuna 2, fue de 0%, ya que a marzo 31 de 2019 la ejecución ha sido nula.

Comuna 3

El presupuesto inicial de la comuna 3 fue de \$1.560 millones, el cual Marzo 31 de 2019, permaneció igual. A marzo 31 de 2019 no hubo ejecuciones, ni pagos.

**Tabla 7. Comportamiento Presupuestal del Situado Fiscal Territorial - Comuna 3
Marzo 31 de 2019**

Cifras en pesos

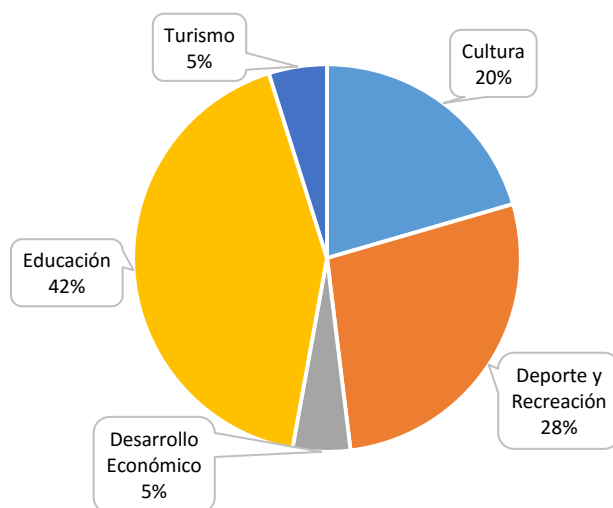
Organismo	Ppto Inicial (\$)	Ppto Actual (\$)	Ppto Ejec. (\$)	Pagos (\$)	Ejec. (%)	Pagos (%)
Secretaria de Cultura	320.000.000	320.000.000	0	0	0,0%	0,0%
Secretaria de Deporte y Recreación	430.000.000	430.000.000	0	0	0,0%	0,0%
Secretaria de Desarrollo Económico	75.000.000	75.000.000	0	0	0,0%	0,0%
Secretaria de Educación	660.000.000	660.000.000	0	0	0,0%	0,0%
Secretaria de Turismo	75.663.095	75.663.095	0	0	0,0%	0,0%
Total general	1.560.663.095	1.560.663.095	0	0	0,0%	0,0%

Fuente: Ejecución presupuestal definitivo con corte a 31 de Marzo de 2019. Reporte SGFT – Z 192

Esta comuna cuenta con la presencia de cinco (5) organismos, de los cuales el predominante fue la secretaria de Educación con \$660 millones y una participación del 42%, seguido de Deporte y Recreación con \$430 millones y una participación del 28%, secretaria de Cultura con \$ 320 millones y

una participación del 20%, Turismo con \$75.663.095, cuya participación fue del 5%. Y finalmente Desarrollo Económico con \$ 75 millones y una participación de 5% también.

**Gráfica 6. Participación de los Organismos en el presupuesto actual
Comuna 3 Situado Fiscal Territorial a Marzo 31 de 2019**



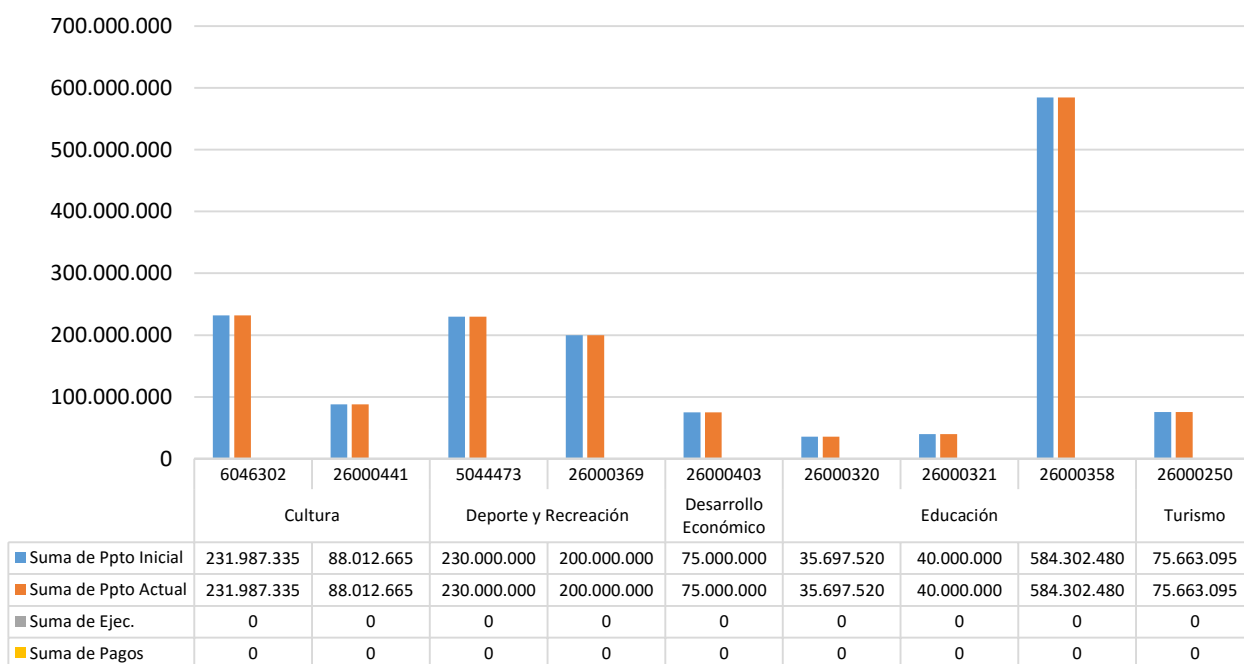
En la tabla 8 se puede evidenciar la cantidad de proyectos con los cuales intervienen en la comuna 3 los organismos, la Secretaría de Educación sobresale al realizar su intervención en el territorio con recursos de origen situado fiscal por medio de tres (3) proyectos de inversión, la secretaria de Cultura y la Secretaria de Deporte y Recreación con dos (2) proyectos de inversión cada uno, Desarrollo Económico y Turismo con un (1) proyecto de inversion, tal como se aprecia a continuación:

**Tabla 8. Proyectos de los Organismos que participan en la Comuna 3.
Marzo 31 de 2019.**

Organismo	Proyecto	Nombre Proyecto	Ppto Inicial	Ppto Actual	Ejec.	Pagos
Cultura	6046302	Recuperación de la tradición oral y la memoria cultural de la comuna 3 de Santiago de Cali	231.987.335	231.987.335	0	0
Cultura	26000441	Capacitación artística para los habitantes de la comuna 3 de Santiago de Cali	88.012.665	88.012.665	0	0
Deporte y Recreación	5044473	Recreación con procesos de iniciación y formación deportiva comuna 3 de Santiago de Cali	230.000.000	230.000.000	0	0
Deporte y Recreación	26000369	Recreación con eventos en parques y zonas verdes recuperadas comuna 3 de Santiago de Cali	200.000.000	200.000.000	0	0
Desarrollo Económico	26000403	Fortalecimiento de capacidades para el emprendimiento de personas en situación de discapacidad de la comuna 3 de Santiago de Cali	75.000.000	75.000.000	0	0

Organismo	Proyecto	Nombre Proyecto	Ppto Inicial	Ppto Actual	Ejec.	Pagos
Educación	26000320	Dotación de equipos de laboratorio a la IEO normal superior farallones sede principal de la comuna 3 del municipio de Cali	35.697.520	35.697.520	0	0
Educación	26000321	Desarrollo de estudios y diseños de la infraestructura física de la IEO santa librada sede Luis Carlos peña de la comuna 3 del municipio de Cali	40.000.000	40.000.000	0	0
Educación	26000358	Adecuación de la infraestructura física de las IEO de la comuna 3 del municipio de Cali	584.302.480	584.302.480	0	0
Turismo	26000250	Recreación turística de naturaleza para los habitantes de la comuna 3 de Santiago de Cali	75.663.095	75.663.095	0	0
Total general			1.560.663.095	1.560.663.095	0	0

**Gráfica 7. Ejecución presupuestal por proyecto al 31 de Marzo de 2019
Comuna 3**



La ejecución de la comuna 3 a Marzo 31 de 2019 ha sido nula, es decir no hubo ejecución en el primer trimestres.

Comuna 4

La comuna 4 contó con un presupuesto inicial para el año 2019 de \$1.606 millones, de los cuales participan la Secretaria de Deporte y Recreación, la Secretaria de Cultura, la Secretaria de Educación, el DAGMA y la Secretaria de Desarrollo Económico.

Tabla 9. Comportamiento Presupuestal del Situado Fiscal Territorial - Comuna 4
Marzo 31 de 2019

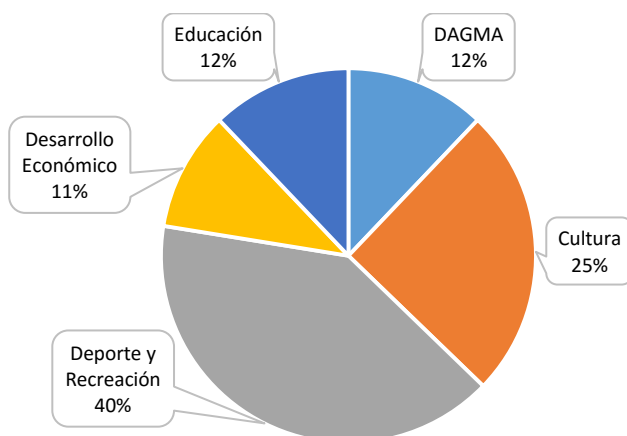
Cifras en pesos

Organismo	Ppto Inicial (\$)	Ppto Actual (\$)	Ppto Ejec. (\$)	Pagos (\$)	Ejec. (%)	Pagos (%)
DAGMA	200.068.569	200.068.569	0	0	0,0%	0,0%
Secretaria de Cultura	400.000.000	400.000.000	0	0	0,0%	0,0%
Secretaria de Deporte y Recreación	642.125.000	642.125.000	0	0	0,0%	0,0%
Secretaria de Desarrollo Económico	164.653.000	164.653.000	0	0	0,0%	0,0%
Secretaria de Educación	200.000.000	200.000.000	0	0	0,0%	0,0%
Total general	1.606.846.569	1.606.846.569	0	0	0,0%	0,0%

Fuente: Ejecución presupuestal definitivo con corte a 31 de Marzo de 2019. Reporte SGFT – Z 192

Cinco (5) organismos tienen injerencia en la comuna 4, siendo el de mayor participación en el total del presupuesto actual la Secretaría del Deporte y la Recreación con \$642 millones y una participación del 40%, seguido de la Secretaría de Cultura con \$400 millones y una participación del 25%, la Secretaria de Educación y el DAGMA con \$200 millones cada uno y una participación del 12% respectivamente y la Secretaria de Desarrollo Económico con \$164 millones cuya participación es del 10%.

Gráfica 8. Participación de los Organismos en el presupuesto actual
Comuna 4 a Marzo 31 de 2019

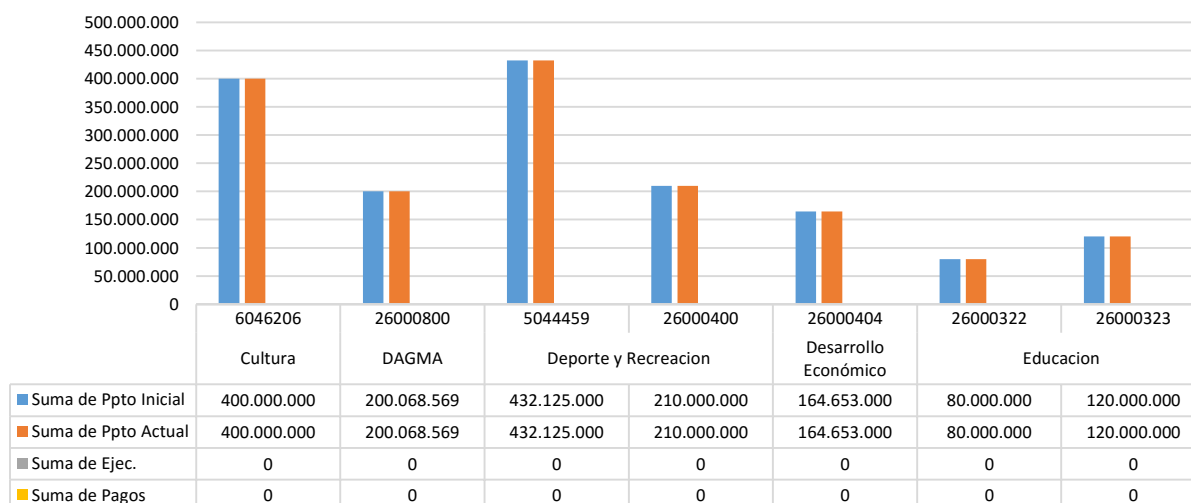


En cuanto a la cantidad de proyectos que participa cada organismo, se observa que el DAGMA, Cultura y Desarrollo Económico participa cada uno con un (1) proyecto. Entre tanto, Educación y Deporte lo hace con dos (2) cada uno. Es importante tener en cuenta que estos proyectos Contribuyen a metas de los ejes Cali Amable y Sostenible, Cali social y diversa y Cali emprendedora y Pujante del Plan de Desarrollo Municipal 2016-2019.

**Tabla 10. Proyectos de los Organismos que participan en la Comuna 4.
Marzo 31 de 2019**

Organismo	Proyecto	Nombre Proyecto	Ppto Inicial	Ppto Actual	Ejec.	Pagos
DAGMA	26000800	Adecuación ambiental y paisajística de parques y zonas verdes de la comuna 4 de Santiago de Cali	200.068.569	200.068.569	0	0
Cultura	6046206	Formación artística para los habitantes de la comuna 4 de Santiago de Cali	400.000.000	400.000.000	0	0
Deporte y Recreación	5044459	Adecuación escenarios deportivos y recreativos comuna 4 de Santiago de Cali	432.125.000	432.125.000	0	0
Deporte y Recreación	26000400	Construcción de equipamientos deportivos y recreativos comuna 4 de Santiago de Cali	210.000.000	210.000.000	0	0
Desarrollo Económico	26000404	Desarrollo de la estrategia de empleabilidad para la inclusión laboral de personas vulnerables de la comuna 4 del municipio de Santiago de Cali	164.653.000	164.653.000	0	0
Educación	26000322	Desarrollo de estudios y diseños de la infraestructura física de la IEO Santo Tomas (Casd) sede Jorge Isaacs de la comuna 4 del municipio de Cali	80.000.000	80.000.000	0	0
Educación	26000323	Adecuación del auditorio de la IEO Santo Tomás Casd sede principal de la comuna 4 del municipio de Cali	120.000.000	120.000.000	0	0
Total general			1.606.846.569	1.606.846.569	0	0

**Gráfica 9. Proyectos de los Organismos que participan en la Comuna 4.
Marzo 31 de 2019.**



En la gráfica 9 se puede visualizar que en este primer trimestre no hubo ejecuciones por parte de los organismos en la comuna 4.

Comuna 5

La tabla 11 muestra el Comportamiento Presupuestal del Situado Fiscal Territorial de la Comuna 5 a Marzo 31 de 2019. Aquí se puede evidenciar que esta comuna tuvo para el año 2019 un presupuesto de \$1.590 millones, el cual se mantuvo durante este primer semestre.

La participación del presupuesto de la comuna 5 quedo de la siguiente forma: Secretaria de Deporte y Recreación con \$ 841 millones, DAGMA con \$204 millones, Secretaria de Cultura con \$205 millones, Secretaria de Seguridad y Justicia \$205 millones también, Secretaria de Desarrollo Territorial y Participación con \$52 millones Secretaria de Bienestar Social con 41 millones y Secretaria de Educación con \$ 40 millones.

**Tabla 11. Comportamiento Presupuestal del Situado Fiscal Territorial - Comuna 5
Marzo 31 de 2019**

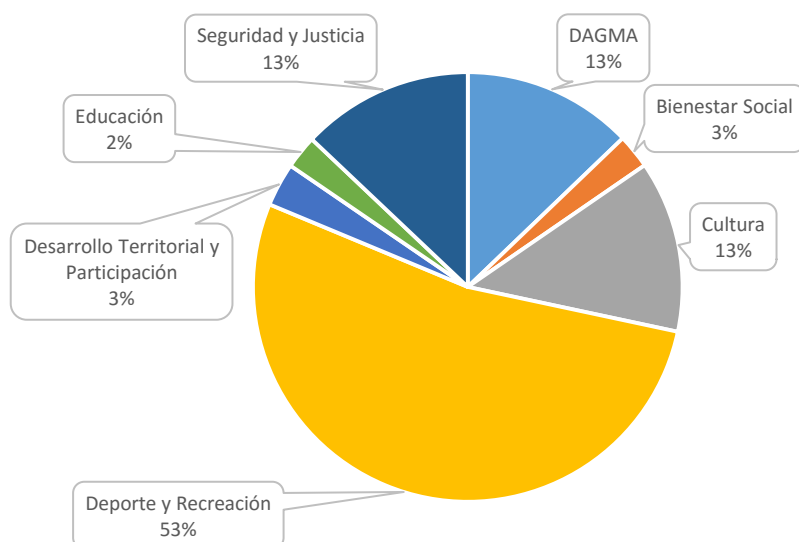
Cifras en pesos

Organismo	Ppto Inicial (\$)	Ppto Actual (\$)	Ppto Ejec. (\$)	Pagos (\$)	Ejec. (%)	Pagos (%)
DAGMA	203.987.004	203.987.004	0	0	0,0%	0,0%
Secretaria de Bienestar Social	41.018.000	41.018.000	0	0	0,0%	0,0%
Secretaria de Cultura	205.785.462	205.785.462	0	0	0,0%	0,0%
Secretaria de Deporte y Recreación	841.715.471	841.715.471	0	0	0,0%	0,0%
Secretaria de Desarrollo Territorial y Participación	52.000.000	52.000.000	0	0	0,0%	0,0%
Secretaria de Educación	40.000.000	40.000.000	0	0	0,0%	0,0%
Secretaria de Seguridad y Justicia	205.668.000	205.668.000	0	0	0,0%	0,0%
Total general	1.590.173.937	1.590.173.937	0	0	0,0%	0,0%

Fuente: Ejecución presupuestal definitivo con corte a 31 de Marzo de 2019. Reporte SGFT – Z 192

De la tabla 11 y del grafico 10 se puede observar que el organismo que más invierten en la comuna es la Secretaría de Deporte y Recreación con una participación del 53%, seguido de la secretaria de Cultura, el DAGMA y la Secretaria de Seguridad y Justicia con una participación del 13% cada una. Con una participación del 3% se encuentra Bienestar Social y Desarrollo Territorial, mientras Educación solo participo con el 2%.

**Gráfica 10. Participación en el Presupuesto Actual por Organismo
Situado Fiscal Territorial Comuna 5
Marzo 31 de 2019**



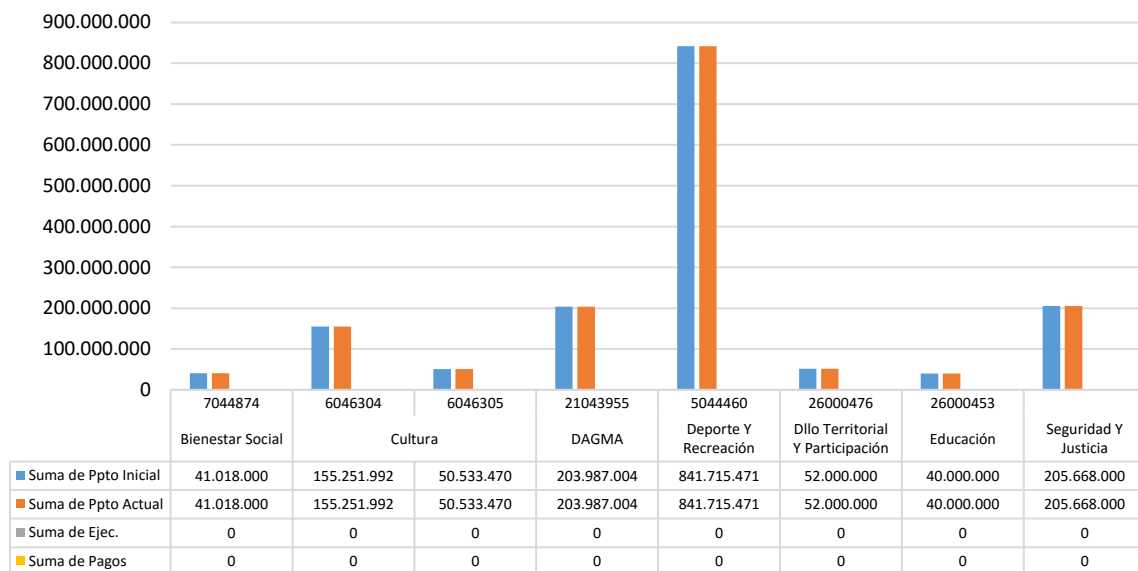
Al revisar la manera en que los organismos ofrecen los bienes y servicios a la comuna, se observa que Cultura lo hace a través de dos (2) proyectos de inversión, mientras que el DAGMA, Bienestar Social, Deporte, Desarrollo Territorial, Educación y Seguridad lo hace con un (1) proyecto.

**Tabla 12. Proyectos de los Organismos que participan en la Comuna 5.
Marzo 31 de 2019**

Organismo	Proyecto	Nombre Proyecto	Ppto Inicial	Ppto Actual	Ejec.	Pagos
DAGMA	21043955	Recuperación ambiental y paisajística de parques y zonas verdes de la comuna 5 de Santiago de Cali	203.987.004	203.987.004	0	0
Bienestar Social	7044874	Formación a cuidadores de personas con discapacidad y adultos mayores de la comuna 5 de Santiago de Cali	41.018.000	41.018.000	0	0
Cultura	6046304	Capacitación artística para los habitantes de la comuna 5 de Santiago de Cali	155.251.992	155.251.992	0	0
Cultura	6046305	Apoyo al carnaval artístico del adulto mayor en la comuna 5 de Santiago de Cali	50.533.470	50.533.470	0	0
Deporte Y Recreación	5044460	Adecuación escenarios deportivos y recreativos comuna 5 del municipio Santiago de Cali	841.715.471	841.715.471	0	0

Organismo	Proyecto	Nombre Proyecto	Ppto Inicial	Ppto Actual	Ejec.	Pagos
Dllo Territorial Y Participación	26000476	Adecuación de la infraestructura física de la sede comunal la Riviera de la comuna 5 del municipio de Santiago de Cali	52.000.000	52.000.000	0	0
Educación	26000453	Adecuación de las baterías sanitarias de la IEO Celmira Bueno de Orejuela sede Mariano Ospina Pérez de la comuna 5 del municipio de Cali	40.000.000	40.000.000	0	0
Seguridad Y Justicia	26000303	Fortalecimiento de la seguridad y convivencia ciudadana de la comuna 5 de Santiago de Cali	205.668.000	205.668.000	0	0
Total general			1.590.173.937	1.590.173.937	0	0

**Gráfica 11. Proyectos de los Organismos que participan en la Comuna 5.
Marzo 31 de 2019.**



Se puede visualizar que en este primer trimestre de 2019 no hubo ejecuciones por parte de los organismos en la comuna 5.

Comuna 6

Para el año 2019, el presupuesto inicial de la comuna 6 fue de \$1.768 millones, sin adiciones en este primer trimestre.

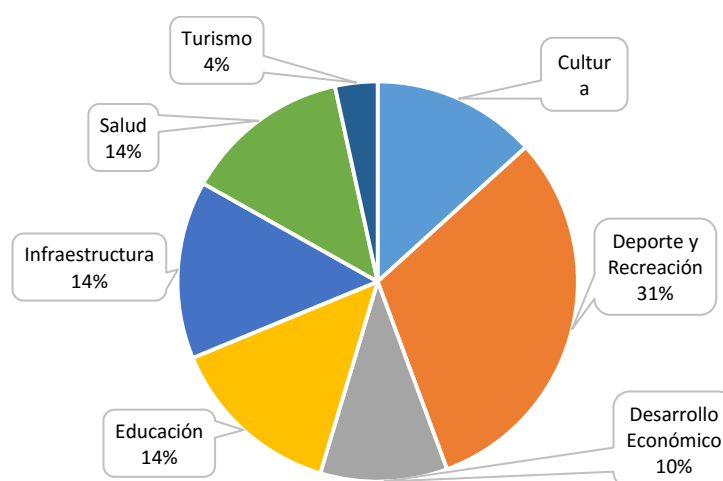
Tabla 13. Comportamiento Presupuestal del Situado Fiscal Territorial - Comuna 6
Marzo 31 de 2019

Cifras en pesos						
Organismo	Ppto Inicial (\$)	Ppto Actual (\$)	Ppto Ejec. (\$)	Pagos (\$)	Ejec. (%)	Pagos (%)
Secretaria de Cultura	234.751.944	234.751.944	0	0	0,0%	0,0%
Secretaria de Deporte y Recreación	550.000.000	550.000.000	0	0	0,0%	0,0%
Secretaria de Desarrollo Económico	181.628.000	181.628.000	0	0	0,0%	0,0%
Secretaria de Educación	250.000.000	250.000.000	0	0	0,0%	0,0%
Secretaria de Infraestructura	254.431.680	254.431.680	0	0	0,0%	0,0%
Secretaria de Salud	237.337.416	237.337.416	0	0	0,0%	0,0%
Secretaria de Turismo	60.740.000	60.740.000	0	0	0,0%	0,0%
Total general	1.768.889.040	1.768.889.040	0	0	0,0%	0,0%

Fuente: Ejecución presupuestal definitivo con corte a 31 de Marzo de 2019. Reporte SGFT – Z 192

Tal como se aprecia en la gráfica 12, el organismo que más participación tiene dentro de la comuna 6 es la Secretaría del Deporte con una participación del 31% siendo esto \$550 millones. Las Secretarías de Salud, Infraestructura y Educación participan con el 14% cada una oscilando entre los \$237 millones y \$254 millones. Cultura y Desarrollo Económico participan con el 13% y el 10% respectivamente, mientras que turismo lo hace con el 4%.

Gráfica 12. Participación en el Presupuesto Actual por Organismo
Situado Fiscal Territorial Comuna 6
Marzo 31 de 2019



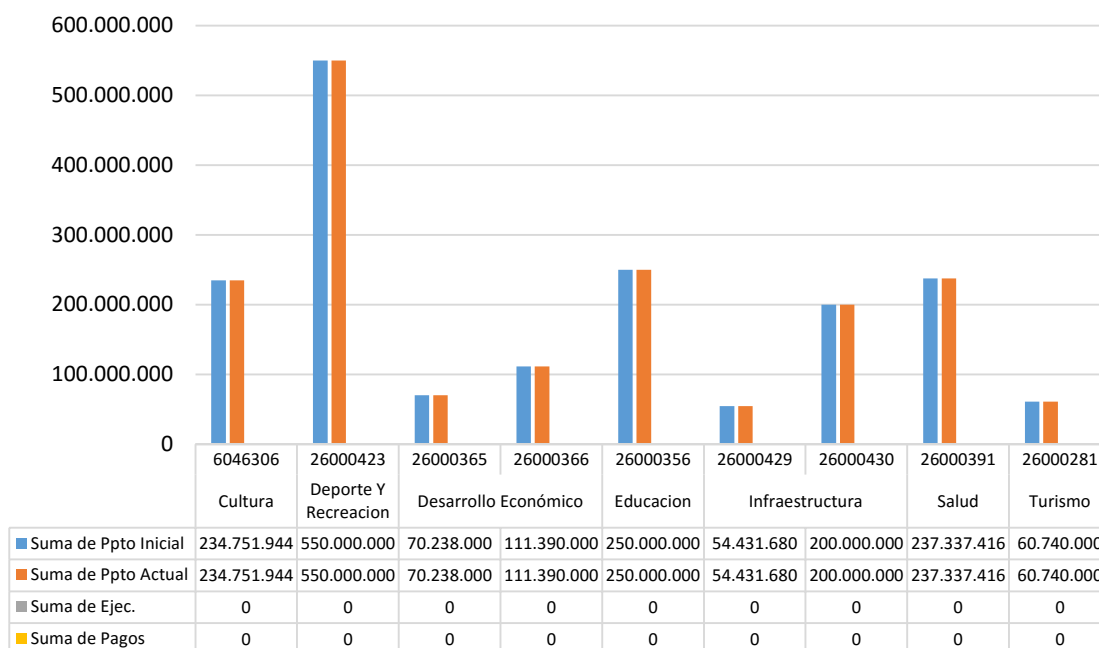
Ahora bien, al revisar la distribución de dichos recursos por proyectos de inversión, se observa lo siguiente: Infraestructura participa con los proyectos BP26000430; BP26000429 por valor de \$200

millones y \$54 millones, Desarrollo Económico con los proyectos BP26000366, BP26000365 por valores de \$111 millones y \$70 millones; Deporte Y Recreación con el proyecto BP26000423 por valor de \$550 millones, Cultura con el proyecto BP6046306 por valor de \$234 millones, Educación con el proyecto BP26000356 por valor de \$250 millones, Salud con el proyecto BP 26000391 por valor de \$ 237 millones y Turismo con el proyecto BP26000281 por valor de \$60 millones

**Tabla 14. Proyectos de los Organismos que participan en la Comuna 6.
Marzo 31 de 2019**

Organismo	Proyecto	Nombre Proyecto	Ppto Inicial	Ppto Actual	Ejec.	Pagos
Cultura	6046306	Formación artística para los habitantes de la comuna 6 de Santiago de Cali	234.751.944	234.751.944	0	0
Deporte Y Recreación	26000423	Adecuación de los escenarios deportivos y recreativos de la comuna 6 de Santiago de Cali	550.000.000	550.000.000	0	0
Desarrollo Económico	26000365	Desarrollo de estrategia de empleabilidad para el fortalecimiento de las capacidades laborales a personas vulnerables de la comuna 6 en el municipio de Santiago de Cali	70.238.000	70.238.000	0	0
Desarrollo Económico	26000366	Capacitación para el emprendimiento a población vulnerable de la comuna 6 del municipio de Santiago de Cali	111.390.000	111.390.000	0	0
Educación	26000356	Desarrollo de estudios y diseños de la planta física de las IEO de la comuna 6 del municipio de Cali	250.000.000	250.000.000	0	0
Infraestructura	26000429	Mejoramiento de la red peatonal en la comuna 6 del municipio de Santiago de Cali	54.431.680	54.431.680	0	0
Infraestructura	26000430	Construcción de vías en la comuna 6 de Santiago de Cali	200.000.000	200.000.000	0	0
Salud	26000391	"fortalecimiento de las capacidades comunitarias de promoción de la salud mental y la convivencia en la comuna 6 de Cali"	237.337.416	237.337.416	0	0
Turismo	26000281	Recreación turística de naturaleza para los habitantes de la comuna 6 de Santiago de Cali	60.740.000	60.740.000	0	0
Total general			1.768.889.040	1.768.889.040	0	0

**Gráfica 13. Proyectos de los Organismos que participan en la Comuna 6.
Marzo 31 de 2019.**



En este primer trimestre de 2019 no hubo ejecuciones por parte de los organismos en la comuna 6.

Comuna 7

La comuna 7 mantuvo el presupuesto que le fue asignado al inicio del 2019 por un valor de \$1.355 millones aproximadamente.

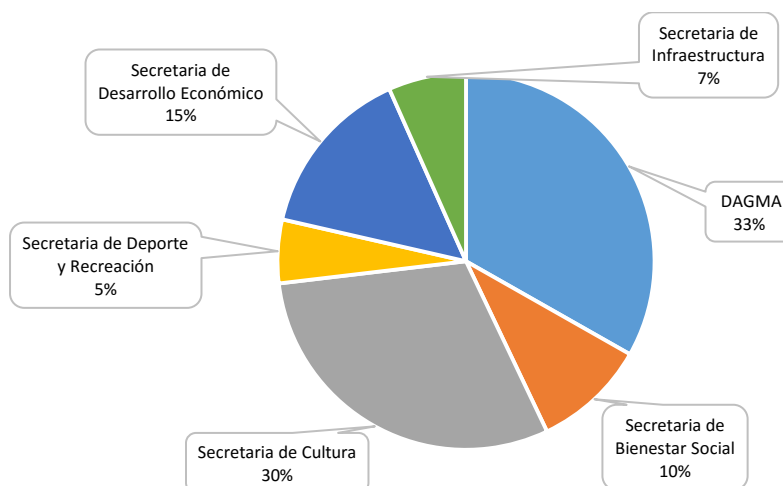
**Tabla 15. Comportamiento Presupuestal del Situado Fiscal Territorial - Comuna 7
Marzo 31 de 2019**

Organismo	Cifras en pesos					
	Ppto Inicial (\$)	Ppto Actual (\$)	Ppto Ejec. (\$)	Pagos (\$)	Ejec. (%)	Pagos (%)
DAGMA	450.000.000	450.000.000	0	0	0,0%	0,0%
Secretaria de Bienestar Social	131.630.000	131.630.000	0	0	0,0%	0,0%
Secretaria de Cultura	409.067.200	409.067.200	107.200.000	0	26,2%	0,0%
Secretaria de Deporte y Recreación	73.880.420	73.880.420	0	0	0,0%	0,0%
Secretaria de Desarrollo Económico	200.000.000	200.000.000	0	0	0,0%	0,0%
Secretaria de Infraestructura	90.334.106	90.334.106	0	0	0,0%	0,0%
Total general	1.354.911.726	1.354.911.726	107.200.000	0	7,9%	0,0%

Fuente: Ejecución presupuestal definitivo con corte a 31 de Marzo de 2019. Reporte SGFT – Z 192

En la comuna 7 el presupuesto se encuentra distribuido entre seis (6) organismos, destacándose el DAGMA con un 33%, seguido por la Secretaría de Cultura con el 30%, Desarrollo Económico con el 15%, Bienestar con el 10%, Infraestructura con el 7% y por último Deporte con el 5%.

**Gráfica 14. Participación en el Presupuesto Actual por Organismo
Situado Fiscal Territorial Comuna 7
Marzo 31 de 2019**



En cuanto al detalle de los proyectos de inversión, a través de los cuales se materializan las obras y/o servicios, el DAGMA participara con el proyecto “Adecuación ambiental y paisajística de parques y zonas verdes de la comuna 7”, Bienestar Social impactara la comuna con “Capacitación para la promoción de un estilo de vida saludable de los adultos mayores”, la Secretaria de Deporte y Recreación lo hará con el proyecto “Adecuación de los escenarios deportivos y recreativos”, desarrollo Económico se enfocara en el “Fortalecimiento de emprendimientos para la generación de ingresos y oportunidades a mujeres de comunidades vulnerables en la comuna 7”, Infraestructura lo hará con la Reparación de andenes.

**Tabla 16. Proyectos de los Organismos que participan en la Comuna 7.
Marzo 31 de 2019**

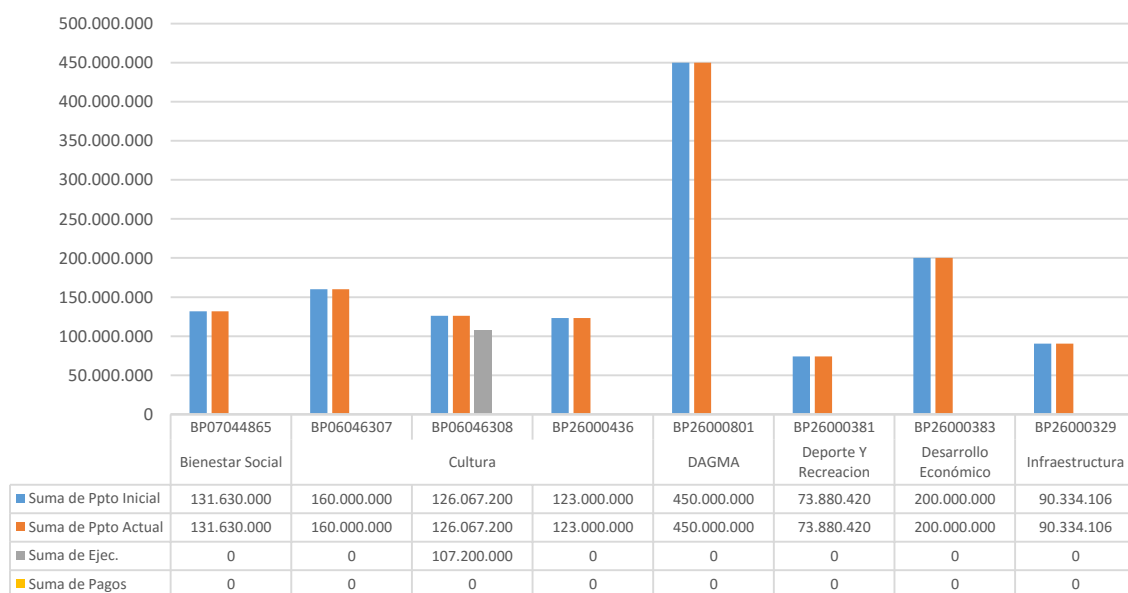
Organismo	Proyecto	Nombre Proyecto	Ppto Inicial	Ppto Actual	Ejec.	Pagos
DAGMA	26000801	Adecuación ambiental y paisajística de parques y zonas verdes de la comuna 7 de Santiago de Cali	450.000.000	450.000.000	0	0

Organismo	Proyecto	Nombre Proyecto	Ppto Inicial	Ppto Actual	Ejec.	Pagos
Bienestar Social	7044865	Capacitación para la promoción de un estilo de vida saludable de los adultos mayores de la comuna 7 de Santiago de Cali	131.630.000	131.630.000	0	0
Cultura	6046307	Capacitación artística para los habitantes de la comuna 7 de Santiago de Cali	160.000.000	160.000.000	0	0
Cultura	6046308	Formación artística para los habitantes de la comuna 7 de Santiago de Cali	126.067.200	126.067.200	107.200.000	0
Cultura	26000436	Fortalecimiento a través del arte y la cultura en zonas recuperadas ambientalmente de la comuna 7 de Santiago de Cali	123.000.000	123.000.000	0	0
Deporte Y Recreación	26000381	Adecuación de los escenarios deportivos y recreativos de la comuna 7 de Santiago de Cali	73.880.420	73.880.420	0	0
Desarrollo Económico	26000383	Fortalecimiento de emprendimientos para la generación de ingresos y oportunidades a mujeres de comunidades vulnerables en la comuna 7 del municipio de Santiago de Cali	200.000.000	200.000.000	0	0
Infraestructura	26000329	Reparación de andenes en la comuna 7, Santiago de Cali	90.334.106	90.334.106	0	0
Total general			1.354.911.726	1.354.911.726	107.200.000	0

Así mismo, la Secretaria de Cultura impactara la comuna con la realización de 3 proyectos: “Capacitación artística”, “Formación artística” y Fortalecimiento a través del arte y la cultura en zonas recuperadas ambientalmente”.

La ejecución de la comuna 7 a Marzo de 2019 fue cercana al 8%, con un proyecto de Cultura por valor de \$107 millones

**Gráfica 15. Proyectos de los Organismos que participan en la Comuna 7.
Marzo 31 de 2019.**



Comuna 8

El presupuesto de Situado Fiscal para la comuna 8 en este año 2019, inicia con \$1.662 millones. El cual se mantiene en este primer trimestre sin ninguna adición o modificación.

**Tabla 17. Comportamiento Presupuestal del Situado Fiscal Territorial - Comuna 8
Marzo 31 de 2019**

Cifras en pesos

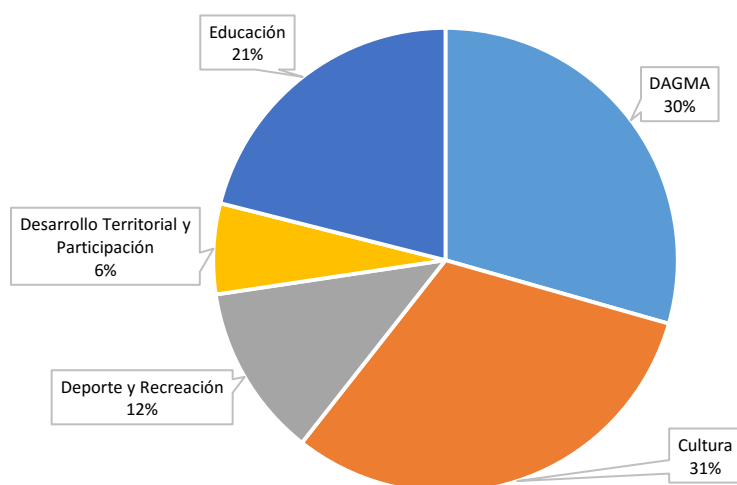
Organismo	Ppto Inicial (\$)	Ppto Actual (\$)	Ppto Ejec. (\$)	Pagos (\$)	Ejec. (%)	Pagos (%)
DAGMA	488.842.849	488.842.849	0	0	0,0%	0,0%
Secretaria de Cultura	518.447.261	518.447.261	137.828.571	0	26,6%	0,0%
Secretaria de Deporte y Recreación	200.000.000	200.000.000	0	0	0,0%	0,0%
Secretaria de Desarrollo Territorial y Participación	104.830.000	104.830.000	0	0	0,0%	0,0%
Secretaria de Educación	350.000.000	350.000.000	0	0	0,0%	0,0%
Total general	1.662.120.110	1.662.120.110	137.828.571	0	8,3%	0,0%

Fuente: Ejecución presupuestal definitivo con corte a 31 de Marzo de 2019. Reporte SGFT – Z 192

El Presupuesto del Situado Fiscal Territorial de la Comuna 8 se encuentra distribuido en cinco (5) organismos, de los cuales tiene mayor participación la Secretaria de Cultura con el 31% oscilando en

\$518 millones, muy cercano el DAGMA con una participación del 30% equivalente a \$488 millones, seguidamente Educación con el 21% por los \$350 millones, Deporte con el 12% y Desarrollo Territorial con el 6%, que ascienden a \$200 millones y \$104 millones respetivamente.

**Gráfica 16. Participación en el Presupuesto Actual por Organismo
Situado Fiscal Territorial Comuna 8
Marzo 31 de 2019**



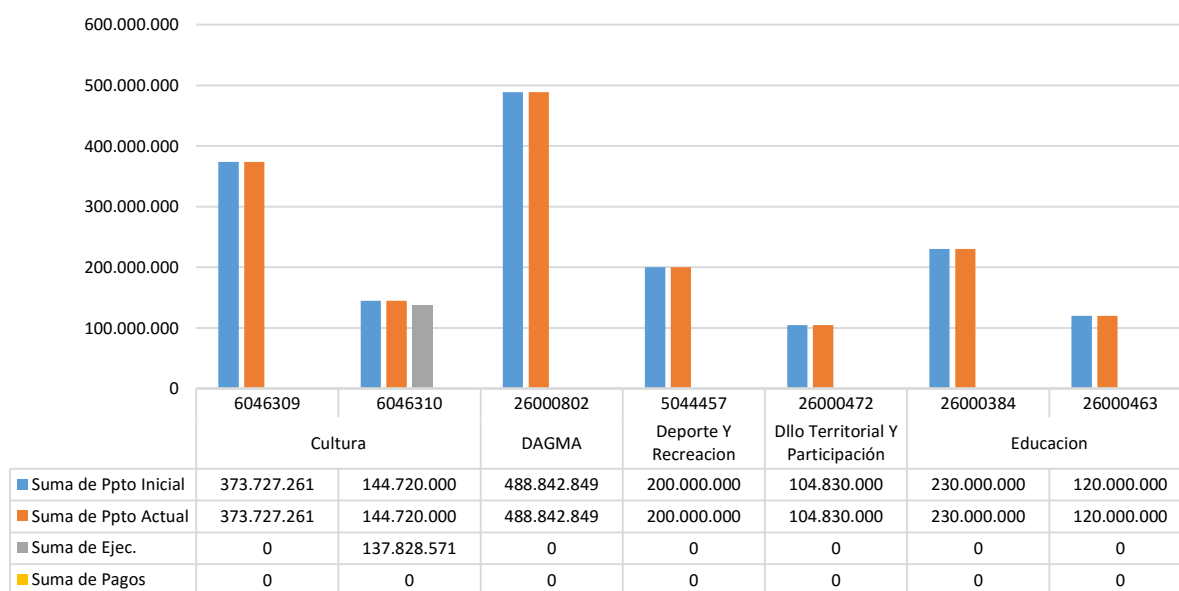
En cuanto al detalle de los proyectos de inversión con los que hacen presencia en el territorio los organismos, se desglosan a continuación:

**Tabla 18. Proyectos de los Organismos que participan en la Comuna 8.
Marzo 31 de 2019**

Organismo	Proyecto	Nombre Proyecto	Ppto Inicial	Ppto Actual	Ejec.	Pagos
DAGMA	26000802	Adecuación ambiental y paisajística de parques y zonas verdes de la comuna 8 de Santiago de Cali	488.842.849	488.842.849	0	0
Cultura	6046309	Capacitación artística para los habitantes de la comuna 8 de Santiago de Cali	373.727.261	373.727.261	0	0
Cultura	6046310	Formación artística para los habitantes de la comuna 8 de Santiago de Cali	144.720.000	144.720.000	137.828.571	0
Deporte Y Recreación	5044457	Recreación con juegos deportivos y recreativos tradicionales y no tradicionales comuna 8 de Santiago de Cali	200.000.000	200.000.000	0	0

Organismo	Proyecto	Nombre Proyecto	Ppto Inicial	Ppto Actual	Ejec.	Pagos
Dllo Territorial Y Participación	26000472	Fortalecimiento de los procesos de participación en instancias de decisión local de los adultos mayores de la comuna 8 de Santiago de Cali	104.830.000	104.830.000	0	0
Educación	26000384	Dotación de mobiliario escolar a la IEO Santa Fé de la comuna 8 del municipio de Cali	230.000.000	230.000.000	0	0
Educación	26000463	Adecuación de la infraestructura física de la IEO Santa Fé sede Ricardo Nieto de la comuna 8 del municipio de Cali	120.000.000	120.000.000	0	0
Total general			1.662.120.110	1.662.120.110	137.828.571	0

**Gráfica 17. Proyectos de los Organismos que participan en la Comuna 8.
Marzo 31 de 2019.**



La ejecución de la comuna 8, a Marzo 31 de 2019 fue cercana al 8,3%, impactando solamente el proyecto BP6046310 de cultura por valor de \$137 millones. Los demás organismos no han realizado ejecuciones en este primer trimestre del año 2019

Comuna 9

La comuna 9 inicio el año 2019 con un presupuesto de \$ 1.486 millones, el cual en el primer trimestre no tuvo ninguna variación en cuanto a incrementos presupuestales.

Este presupuesto se encuentra distribuido en cinco (5) organismos de los cuales la Secretaria de Cultura tiene mayor incidencia porcentual con un aproximado de \$593 millones, seguida de la Secretaria de Deporte y Recreación con \$472 millones y la Secretaria de Educación con \$ 300 millones. El DAGMA y la Secretaria de Turismo intervienen con \$80 millones y \$40 millones respectivamente.

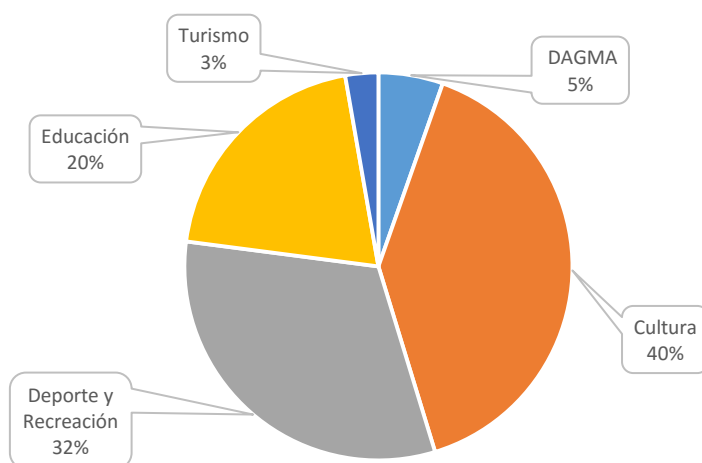
Tabla 19. Comportamiento Presupuestal del Situado Fiscal Territorial - Comuna 9
Marzo 31 de 2019

Organismo	Cifras en pesos					
	Ppto Inicial (\$)	Ppto Actual (\$)	Ppto Ejec. (\$)	Pagos (\$)	Ejec. (%)	Pagos (%)
DAGMA	80.000.000	80.000.000	0	0	0,0%	0,0%
Secretaria de Cultura	592.905.000	592.905.000	0	0	0,0%	0,0%
Secretaria de Deporte y Recreación	472.295.000	472.295.000	0	0	0,0%	0,0%
Secretaria de Educación	300.000.000	300.000.000	0	0	0,0%	0,0%
Secretaria de Turismo	40.876.000	40.876.000	0	0	0,0%	0,0%
Total general	1.486.076.000	1.486.076.000	0	0	0,0%	0,0%

Fuente: Ejecución presupuestal definitivo con corte a 31 de Marzo de 2019. Reporte SGFT – Z 192,

En lo que se refiere a la distribución del presupuesto entre los diferentes organismos, se observa que la Secretaría de Cultura predomina al disponer del 40% del presupuesto, seguido de Deporte y Educación con el 32% y el 20% respectivamente. El DAGMA y Turismo participan con el 5% y 3%.

**Gráfica 18. Participación en el Presupuesto Actual por Organismo
Situado Fiscal Territorial Comuna 9
Marzo 31 de 2019**



Las secretarías de Educación, Turismo y DAGMA participan con un (1) proyecto cada uno en la comuna 9, mientras que las Secretarías de Cultura y Deporte participan con dos (2) proyectos cada uno.

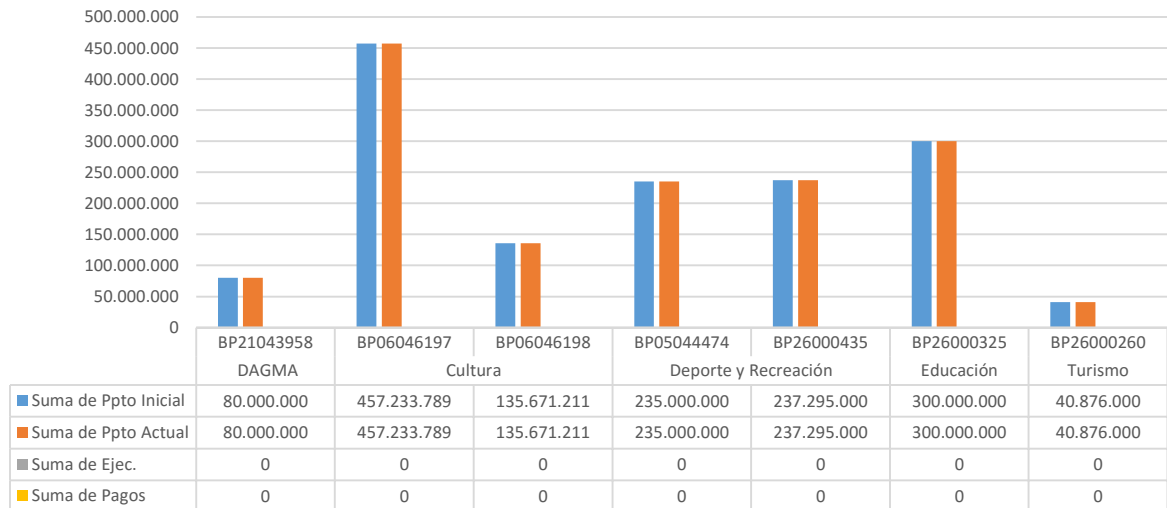
A continuación se relacionan los proyectos de inversión con los que cada uno de los mencionados organismos interviene en la comuna 9.

**Tabla 20. Proyectos de los Organismos que participan en la Comuna 9.
Marzo 31 de 2019**

Organismo	Proyecto	Nombre Proyecto	Ppto Inicial	Ppto Actual	Ejec.	Pagos
DAGMA	21043958	Recuperación ambiental y paisajística de parques y zonas verdes de la comuna 9 de Santiago de Cali	80.000.000	80.000.000	0	0
Cultura	6046197	Capacitación artística para los habitantes de la comuna 9 de Santiago de Cali	457.233.789	457.233.789	0	0
Cultura	6046198	Fortalecimiento de la identidad y vocación cultural de la comuna 9 de Santiago de Cali	135.671.211	135.671.211	0	0
Deporte y Recreación	5044474	Recreación con procesos de iniciación y formación deportiva comuna 9 de Santiago de Cali	235.000.000	235.000.000	0	0

Organismo	Proyecto	Nombre Proyecto	Ppto Inicial	Ppto Actual	Ejec.	Pagos
Deporte y Recreación	26000435	Recreación a través de juegos deportivos y recreativos para personas con discapacidad y adulto mayor en comuna 9 de Santiago de Cali	237.295.000	237.295.000	0	0
Educación	26000325	Adecuación de la infraestructura física de las IEO de la comuna 9 del municipio de Cali	300.000.000	300.000.000	0	0
Turismo	26000260	Recreación turística de naturaleza para los habitantes de la comuna 9 de Santiago de Cali	40.876.000	40.876.000	0	0
Total general			1.486.076.000	1.486.076.000	0	0

**Gráfica 19. Proyectos de los Organismos que participan en la Comuna 9.
Marzo 31 de 2019.**



En este primer trimestre de 2019 no hubo ejecuciones por parte de los organismos en la comuna 9.

Comuna 10

Para la vigencia 2019, la comuna contó con un presupuesto de \$1.576 millones. Como puede observarse para esta vigencia, el organismo con mayor recurso asignado es la Secretaría del deporte y la Recreación, con un total de \$ 737 millones, que representan el 47% del total del Situado Fiscal de la comuna.

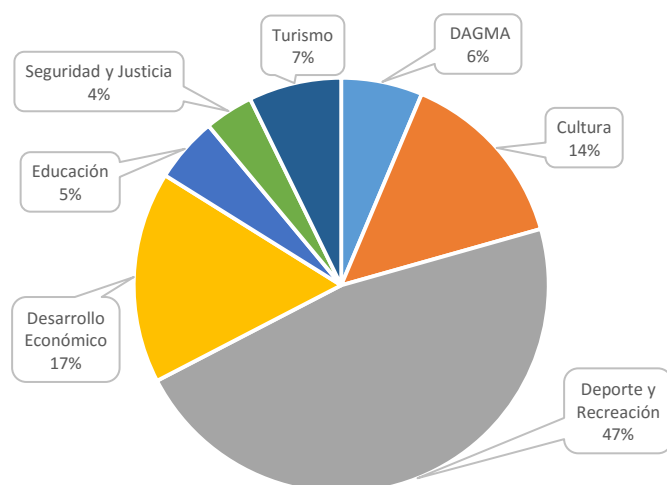
Tabla 21. Comportamiento Presupuestal del Situado Fiscal Territorial - Comuna 10
Marzo 31 de 2019

Organismo	Cifras en pesos					
	Ppto Inicial (\$)	Ppto Actual (\$)	Ppto Ejec. (\$)	Pagos (\$)	Ejec. (%)	Pagos (%)
DAGMA	100.000.000	100.000.000	0	0	0,0%	0,0%
Secretaria de Cultura	225.000.000	225.000.000	35.636.196	0	15,8%	0,0%
Secretaria de Deporte y Recreación	737.000.000	737.000.000	0	0	0,0%	0,0%
Secretaria de Desarrollo Económico	260.000.000	260.000.000	0	0	0,0%	0,0%
Secretaria de Educación	80.000.000	80.000.000	0	0	0,0%	0,0%
Secretaria de Seguridad y Justicia	60.000.000	60.000.000	0	0	0,0%	0,0%
Secretaria de Turismo	114.000.000	114.000.000	0	0	0,0%	0,0%
Total general	1.576.000.000	1.576.000.000	35.636.196	0	2,3%	0,0%

Fuente: Ejecución presupuestal definitivo con corte a 31 de Marzo de 2019. Reporte SGFT – Z 192

La secretaría de Deporte y Recreación es el organismo que mayor peso tiene dentro del presupuesto actual al contar con \$737 millones, seguido de Desarrollo Económico con \$260 millones y Cultura con \$225 millones. Así mismo, le siguen la Secretaria de Turismo con \$114 millones, DAGMA con \$100 millones Educación con \$80 millones y Seguridad y Justicia con \$60 millones.

Gráfica 20. Participación en el Presupuesto Actual por Organismo
Situado Fiscal Territorial Comuna 10
Marzo 31 de 2019

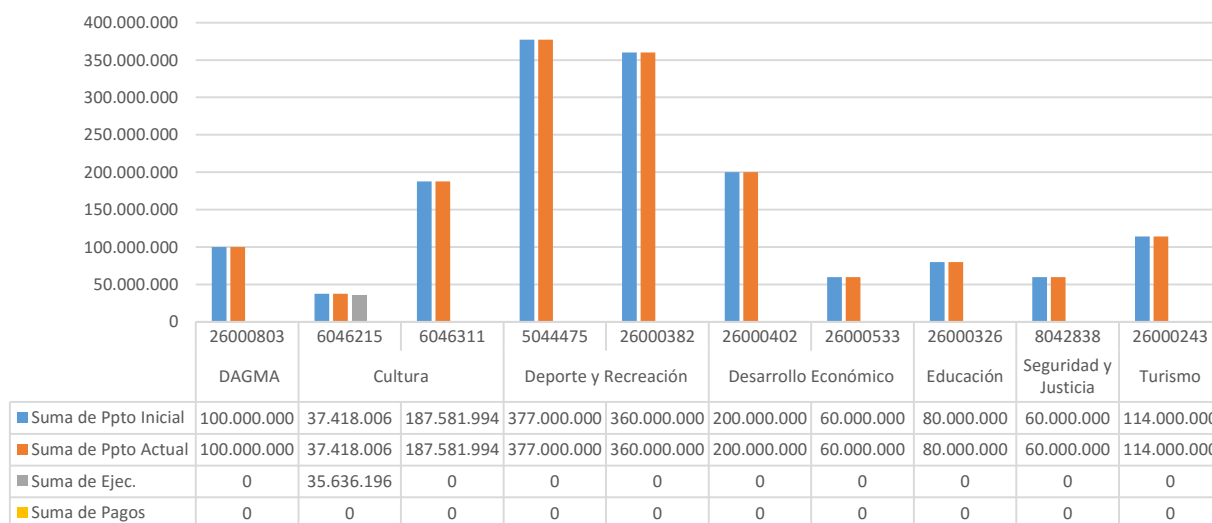


En la tabla 22 se puede ver los proyectos de inversión a través de los cuales los Organismos atienden las necesidades de la comunidad. Así pues, se observa que la Secretaría de Cultura, Deporte y Desarrollo Económico prestan los servicios cada una con la articulación de dos (2) proyectos de inversión, seguidas del DAGMA, Seguridad, Turismo y Educación, con un (1) proyecto cada una.

**Tabla 22. Proyectos de los Organismos que participan en la Comuna 10.
Marzo 31 de 2019**

Organismo	Proyecto	Nombre Proyecto	Ppto Inicial	Ppto Actual	Ejec.	Pagos
DAGMA	26000803	Adecuación ambiental y paisajística de parques y zonas verdes de la comuna 10 de Santiago de Cali	100.000.000	100.000.000	0	0
Cultura	6046215	Formación artística para los habitantes de la comuna 10 de Santiago de Cali	37.418.006	37.418.006	35.636.196	0
Cultura	6046311	Capacitación artística para los habitantes de la comuna 10 de Santiago de Cali	187.581.994	187.581.994	0	0
Deporte y Recreación	5044475	Recreación con procesos de iniciación y formación deportiva comuna 10 de Santiago de Cali	377.000.000	377.000.000	0	0
Deporte y Recreación	26000382	Adecuación de los escenarios deportivos y recreativos de la comuna 10 de Santiago de Cali	360.000.000	360.000.000	0	0
Desarrollo Económico	26000402	Capacitación para el emprendimiento a población vulnerable de la comuna 10 de Santiago de Cali	200.000.000	200.000.000	0	0
Desarrollo Económico	26000533	Desarrollo de una estrategia de vinculación laboral en el sector servicios a la población afro de la comuna 10 de Santiago de Cali	60.000.000	60.000.000	0	0
Educación	26000326	Adecuación del sistema eléctrico de la IEO Joaquín de Caicedo y cuero sede general Carlos Albán de la comuna 10 del municipio de Cali	80.000.000	80.000.000	0	0
Seguridad y Justicia	8042838	Fortalecimiento de la seguridad y convivencia ciudadana de la comuna 10 de Santiago de Cali	60.000.000	60.000.000	0	0
Turismo	26000243	Recreación turística de naturaleza para los habitantes de la comuna 10 de Santiago de Cali	114.000.000	114.000.000	0	0
Total general			1.576.000.000	1.576.000.000	35.636.196	0

**Gráfica 21. Proyectos de los Organismos que participan en la Comuna 10.
Marzo 31 de 2019.**



La ejecución presupuestal de la comuna 10 al mes de Marzo fue del 2,3%, siendo el proyecto BP6046215 de la Secretaria de Cultura en lo referente a formación artística, el único con ejecución en esta comuna.

Comuna 11

Para la vigencia 2019, la comuna contó con un presupuesto inicial de \$1.501 millones, el cual no presenta ejecución al 31 de marzo de 2019.

El presupuesto se encuentra distribuido en dos (2) organismos de la siguiente manera: la Secretaria de Deporte con \$1.001 millones y la secretaria de Cultura con \$500 millones.

**Tabla 23. Comportamiento Presupuestal del Situado Fiscal Territorial - Comuna 11
Marzo 31 de 2019**

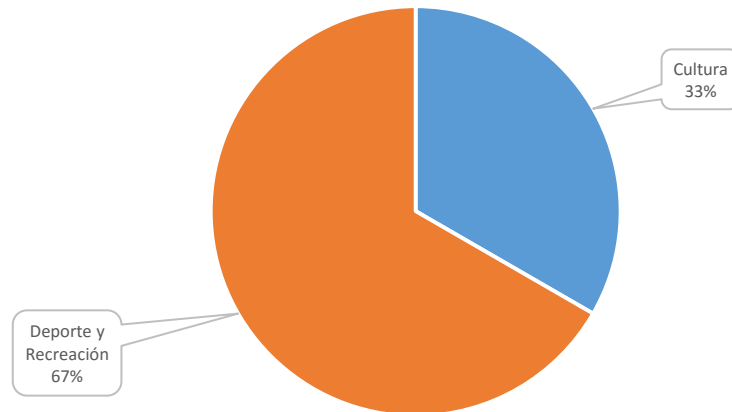
Cifras en pesos						
Organismo	Ppto Inicial (\$)	Ppto Actual (\$)	Ppto Ejec. (\$)	Pagos (\$)	Ejec. (%)	Pagos (%)
Secretaria de Cultura	500.509.422	500.509.422	0	0	0,0%	0,0%
Secretaria de Deporte y Recreación	1.001.000.000	1.001.000.000	0	0	0,0%	0,0%
Total general	1.501.509.422	1.501.509.422	0	0	0,0%	0,0%

Fuente: Ejecución presupuestal definitivo con corte a 31 de Marzo de 2019. Reporte SGFT – Z 192

En lo que se refiere la distribución del presupuesto entre los dos organismos que participan en la comuna, se observa que hay mayor intervención en la Secretaria de Deporte y Recreación con el 67%, mientras la Secretaria de Cultura lo hace con el 33% de participación.

Gráfica 22. Participación en el Presupuesto Actual por Organismo

Situado Fiscal Territorial Comuna 11
Marzo 31 de 2019



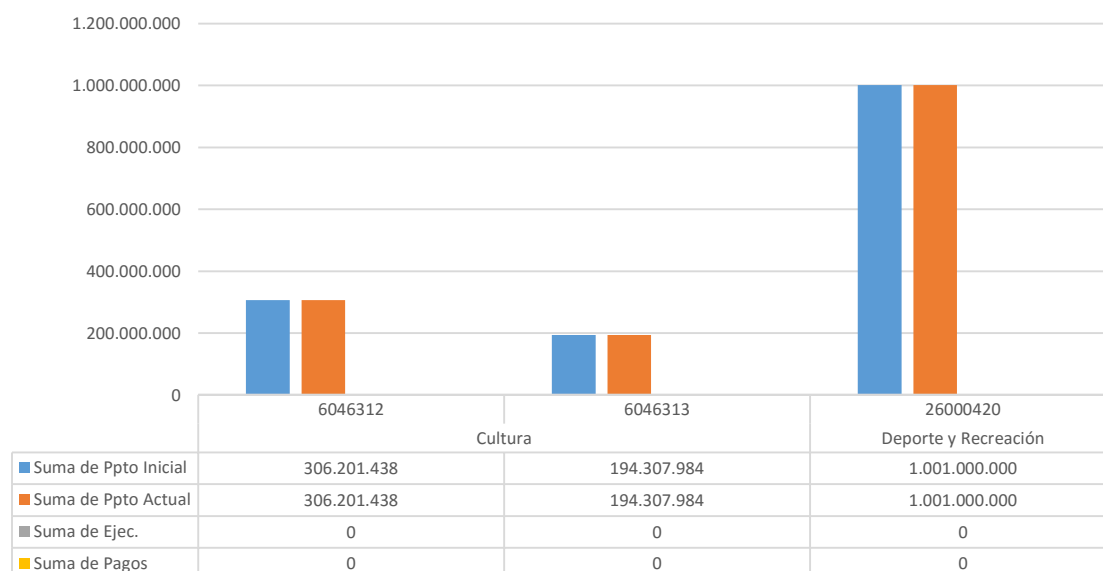
Los proyectos de inversión con los que los organismos hacen presencia en el territorio se encuentran de la siguiente manera: la Secretaría de Cultura actúan con dos (2), mientras que Deporte y Recreación lo hace con uno (1) solo.

Es importante tener en cuenta que estos proyectos contribuyen a metas de los ejes Cali Social y Diversa y Cali Amable y Sostenible impactando programas como Patrimonio, arte y cultura y Equipamientos colectivos multifuncionales.

Tabla 24. Proyectos de los Organismos que participan en la Comuna 11.
Marzo 31 de 2019

Organismo	Proyecto	Nombre Proyecto	Ppto Inicial	Ppto Actual	Ejec.	Pagos
Cultura	6046312	Capacitación artística para los habitantes de la comuna 11 de Santiago de Cali	306.201.438	306.201.438	0	0
Cultura	6046313	Fortalecimiento de la identidad y vocación cultural de la comuna 11 de Santiago de Cali	194.307.984	194.307.984	0	0
Deporte y Recreación	26000420	Adecuación de los escenarios deportivos y recreativos comuna 11 de Santiago de Cali	1.001.000.000	1.001.000.000	0	0
Total general			1.501.509.422	1.501.509.422	0	0

**Gráfica 23. Proyectos de los Organismos que participan en la Comuna 11.
Marzo 31 de 2019.**



En este primer trimestre de 2019, no hubo ejecución presupuestal.

Comuna 12

La comuna 12 presenta un presupuesto actual de \$1.353 millones, de los cuales la Secretaria de Cultura interviene con \$543 millones, la Secretaria de Desarrollo Económico \$306 millones, Secretaria de Deporte y Recreación \$264 millones y la Secretaria de Bienestar Social \$240 millones.

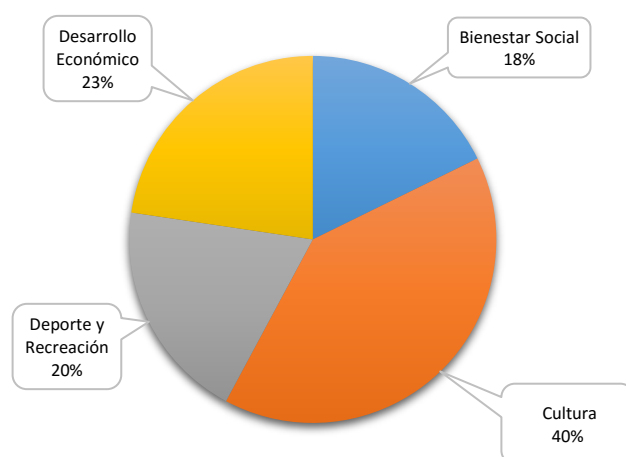
**Tabla 25. Comportamiento Presupuestal del Situado Fiscal Territorial - Comuna 12
Marzo 31 de 2019**

Organismo	Cifras en pesos					
	Ppto Inicial (\$)	Ppto Actual (\$)	Ppto Ejec. (\$)	Pagos (\$)	Ejec. (%)	Pagos (%)
Secretaria de Bienestar Social	240.000.000	240.000.000	0	0	0,0%	0,0%
Secretaria de Cultura	543.042.461	543.042.461	0	0	0,0%	0,0%
Secretaria de Deporte y Recreación	264.000.000	264.000.000	0	0	0,0%	0,0%
Secretaria de Desarrollo Económico	306.718.748	306.718.748	0	0	0,0%	0,0%
Total general	1.353.761.209	1.353.761.209	0	0	0,0%	0,0%

Fuente: Ejecución presupuestal definitivo con corte a 31 de Marzo de 2019. Reporte SGFT – Z 192

La participación del presupuesto entre los cuatro (4) organismos que participan en la comuna, se encuentra distribuido de la siguiente forma: El organismo con mayor participación es la Secretaría de Cultura con el 40%, seguido de Desarrollo Económico con el 23%, Deporte con el 20%, Bienestar Social con el 18%.

**Gráfica 24. Participación en el Presupuesto Actual por Organismo
Situado Fiscal Territorial Comuna 12
Marzo 31 de 2019**



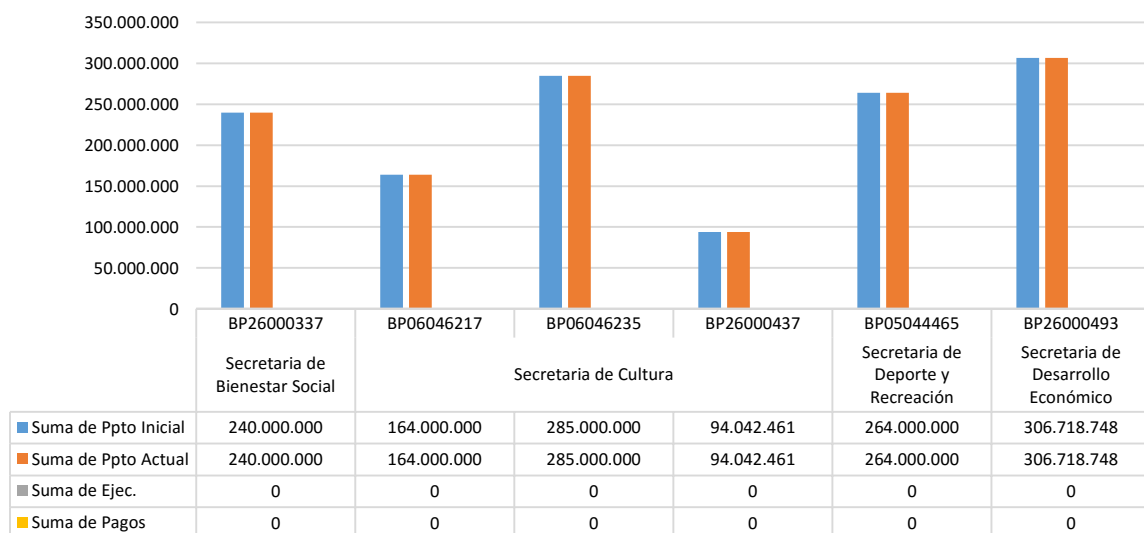
Al revisar la cantidad de proyectos de inversión con los que los organismos hacen presencia en el territorio, se observa que la secretaría de Cultura tiene intervención en la comuna con los proyectos, BP06046217, BP06046235, BP26000437, referentes a Fortalecimiento de la Identidad Cultural, Capacitación Artística para Los Habitantes de La Comuna y Fortalecimiento a través del Arte y la Cultura En Zonas Recuperadas Ambientalmente. Dlo. Económico con el proyecto BP26000493, Deporte con el proyecto BP05044465 y Bienestar Social con el proyecto BP26000337.

**Tabla 26. Proyectos de los Organismos que participan en la Comuna 12.
Marzo 31 de 2019**

Organismo	Proyecto	Nombre Proyecto	Ppto Inicial	Ppto Actual	Ejec.	Pagos
Bienestar Social	26000337	Capacitación en Competencias para la Convivencia Familiar en la Comuna 12 de Santiago de Cali	240.000.000	240.000.000	0	0
Cultura	06046217	Fortalecimiento de la Identidad y Vocación Cultural de la Comuna 12 de Santiago de Cali	164.000.000	164.000.000	0	0
Cultura	06046235	Capacitación Artística para Los Habitantes de La Comuna 12 De Santiago De Cali	285.000.000	285.000.000	0	0

Organismo	Proyecto	Nombre Proyecto	Ppto Inicial	Ppto Actual	Ejec.	Pagos
Cultura	26000437	Fortalecimiento A Través Del Arte Y La Cultura En Zonas Recuperadas Ambientalmente De La Comuna 12 De Santiago De Cali	94.042.461	94.042.461	0	0
Deporte y Recreación	05044465	Adecuación Escenarios Deportivos Y Recreativos Comuna 12 Del Municipio Santiago De Cali	264.000.000	264.000.000	0	0
Desarrollo Económico	26000493	Fortalecimiento De Las Capacidades Para El Emprendimiento Empresarial Y Productivo De La Población Vulnerable De La Comuna 12 De Santiago De Cali	306.718.748	306.718.748	0	0
Total general			1.353.761.209	1353761209	0	0

Gráfica 25. Proyectos de los Organismos que participan en la Comuna 12. Marzo 31 de 2019.



A Marzo de 2019, la ejecución presupuestal de la comuna 12 ha sido nula.

Comuna 13

La comuna 13 presenta un presupuesto inicial de aproximadamente \$2.003 millones, distribuido en siete (7) organismos con una participación desde los \$500 millones hasta los \$82 millones. Ver tabla 27.

Tabla 27. Comportamiento Presupuestal del Situado Fiscal Territorial - Comuna 13
Marzo 31 de 2019

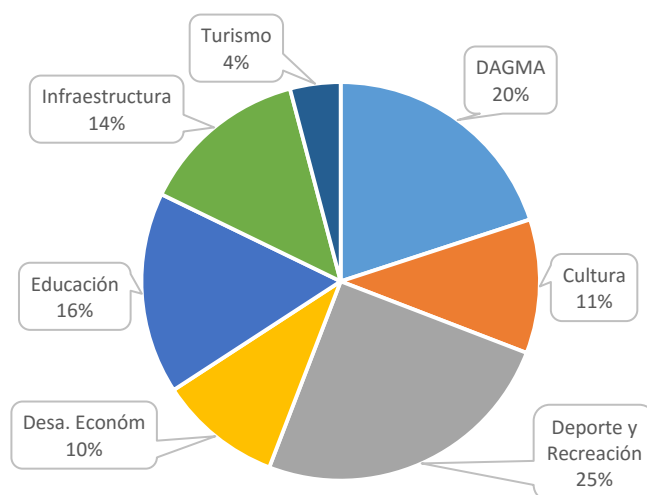
Cifras en pesos

Organismo	Ppto Inicial (\$)	Ppto Actual (\$)	Ppto Ejec. (\$)	Pagos (\$)	Ejec. (%)	Pagos (%)
DAGMA	400.000.000	400.000.000	0	0	0,0%	0,0%
Secretaria de Cultura	217.800.000	217.800.000	0	0	0,0%	0,0%
Secretaria de Deporte y Recreación	500.472.530	500.472.530	0	0	0,0%	0,0%
Secretaria de Desarrollo Económico	200.000.000	200.000.000	0	0	0,0%	0,0%
Secretaria de Educación	328.000.000	328.000.000	0	0	0,0%	0,0%
Secretaria de Infraestructura	274.430.254	274.430.254	0	0	0,0%	0,0%
Secretaria de Turismo	82.104.000	82.104.000	0	0	0,0%	0,0%
Total general	2.002.806.784	2.002.806.784	0	0	0,0%	0,0%

Fuente: Ejecución presupuestal definitivo con corte a 31 de Marzo de 2019. Reporte SGFT – Z 192

En lo que se refiere la distribución del presupuesto entre los siete (7) organismos que participan en la comuna, se observa que el principal es la Secretaría del Deporte y la Recreación con el 25% equivalente a los \$500 millones, seguido del DAGMA con el 20% siendo igual a los \$400 millones, Educación con el 16% por valor de \$328 millones, Infraestructura con el 14% por valor de \$274 millones, Cultura con el 11% próximo a los \$218 millones, Desarrollo Económico con el 10% por valor de \$200 millones y finalmente Turismo con una participación del 4% por valor de \$82 millones.

Gráfica 26. Participación en el Presupuesto Actual por Organismo
Situado Fiscal Territorial Comuna 13
Marzo 31 de 2019



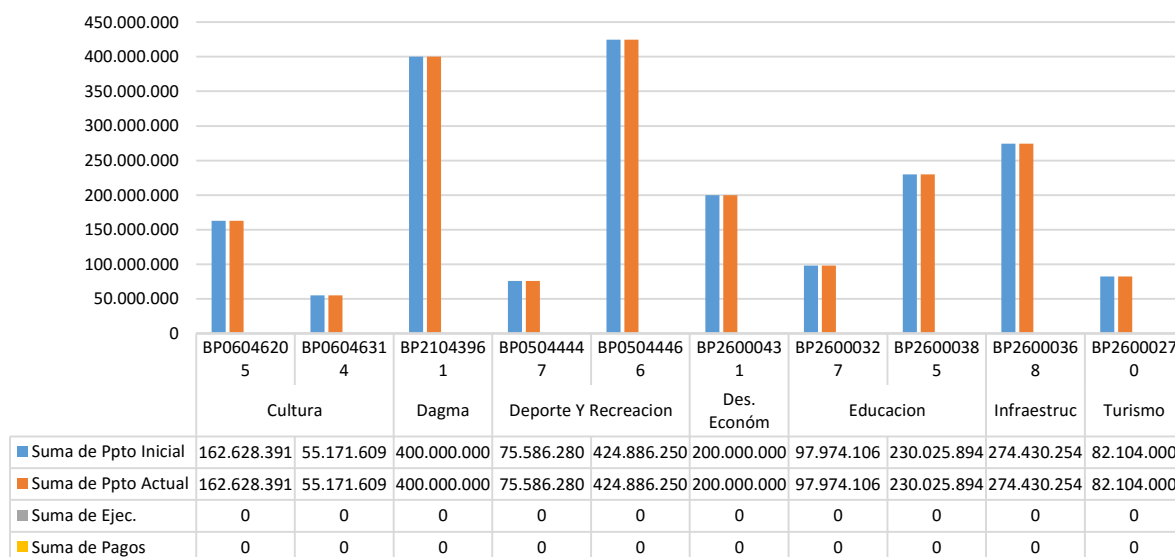
Al entrar en detalle y revisar la cantidad de proyectos de inversión con los que los organismos hacen presencia en el territorio, se observa que las secretarías que interviene con más proyectos son Cultura,

Deporte y Educación con dos (2) proyectos cada una. Mientras tanto las secretarías Turismo, DAGMA, Infraestructura y Desarrollo Económico con un (1) proyecto cada uno.

**Tabla 28. Proyectos de los Organismos que participan en la Comuna 13.
Marzo 31 de 2019**

Organismo	Proyecto	Nombre Proyecto	Ppto Inicial	Ppto Actual	Ejec.	Pagos
DAGMA	21043961	Recuperación ambiental y paisajística de parques y zonas verdes de la comuna 13 de Santiago de Cali	400.000.000	400000000	0	0
Cultura	06046205	capacitación artística para los habitantes de la comuna 13 de Santiago de Cali	162.628.391	162628391	0	0
Cultura	06046314	Fortalecimiento artístico para los habitantes de la comuna 13 de Santiago de Cali	55.171.609	55171609	0	0
Deporte Y Recreación	05044447	Recreación con juegos deportivos y recreativos intercolegiados comuna 13 de Santiago de Cali	75.586.280	75586280	0	0
Deporte Y Recreación	05044466	Adecuación escenarios deportivos y recreativos comuna 13 del municipio de Santiago de Cali	424.886.250	424886250	0	0
Desarrollo Económico	26000431	Desarrollo de competencias y habilidades para la vinculación laboral de la población vulnerable de la comuna 13 en el municipio de Santiago Cali	200.000.000	200000000	0	0
Educación	26000327	Adecuación del área deportiva y recreativa de la IEO el diamante sede principal de la comuna 13 del municipio de Cali	97.974.106	97974106	0	0
Educación	26000385	Dotación de tecnología y mobiliario escolar a las IEO de la comuna 13 del municipio de Cali	230.025.894	230025894	0	0
Infraestructura	26000368	Mantenimiento de vías de la comuna 13, Santiago de Cali	274.430.254	274430254	0	0
Turismo	26000270	Recreación turística de naturaleza para los habitantes de la comuna 13 de Santiago de Cali	82.104.000	82.104.000	0	0
Total general			2.002.806.784	2.002.806.784	0	0

**Gráfica 27. Proyectos de los Organismos que participan en la Comuna 13.
Marzo 31 de 2019.**



A Marzo de 2019, la comuna 13 no ha tenido ejecución presupuestal

Comuna 14

La comuna 14 inicia el año 2019 con un presupuesto inicial de \$1.568 millones, que durante el primer trimestre permanece igual y cuya distribución se encuentra las Secretarías de Deporte, Infraestructura, Desarrollo económico y Bienestar Social.

**Tabla 29. Comportamiento Presupuestal del Situado Fiscal Territorial - Comuna 14
Marzo 31 de 2019**

Cifras en pesos

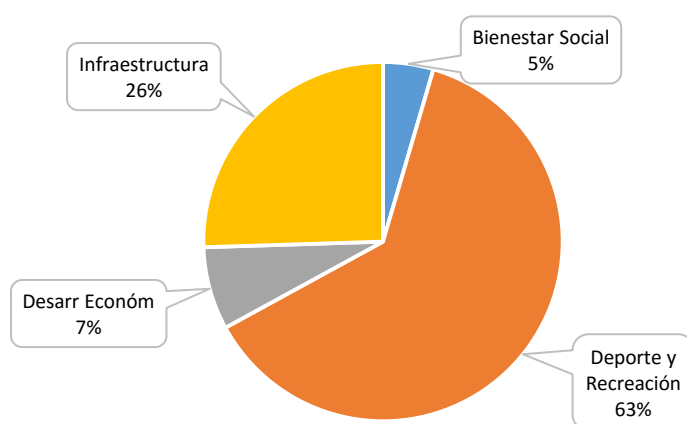
Organismo	Ppto Inicial (\$)	Ppto Actual (\$)	Ppto Ejec. (\$)	Pagos (\$)	Ejec. (%)	Pagos (%)
Secretaria de Bienestar Social	71.126.000	71.126.000	0	0	0,0%	0,0%
Secretaria de Deporte y Recreación	980.442.056	980.442.056	0	0	0,0%	0,0%
Secretaria de Desarrollo Económico	117.000.000	117.000.000	0	0	0,0%	0,0%
Secretaria de Infraestructura	399.988.790	399.988.790	0	0	0,0%	0,0%
Total general	1.568.556.846	1.568.556.846	0	0	0,0%	0,0%

Fuente: Ejecución presupuestal definitivo con corte a 31 de Marzo de 2019. Reporte SGFT – Z 192

En lo que se refiere la distribución del presupuesto entre los organismos que participan en la comuna, se observa que el principal es la Secretaría del Deporte y la Recreación con un presupuesto de \$980 millones equivalentes al 63%, seguidamente infraestructura con \$400 millones siendo esto el 26% de

participación, inmediatamente se encuentran Desarrollo Económico y Bienestar Social con \$117 millones y \$71 millones respectivamente.

Gráfica 28. Participación en el Presupuesto Actual por Organismo
Situado Fiscal Territorial Comuna 14
Marzo 31 de 2019



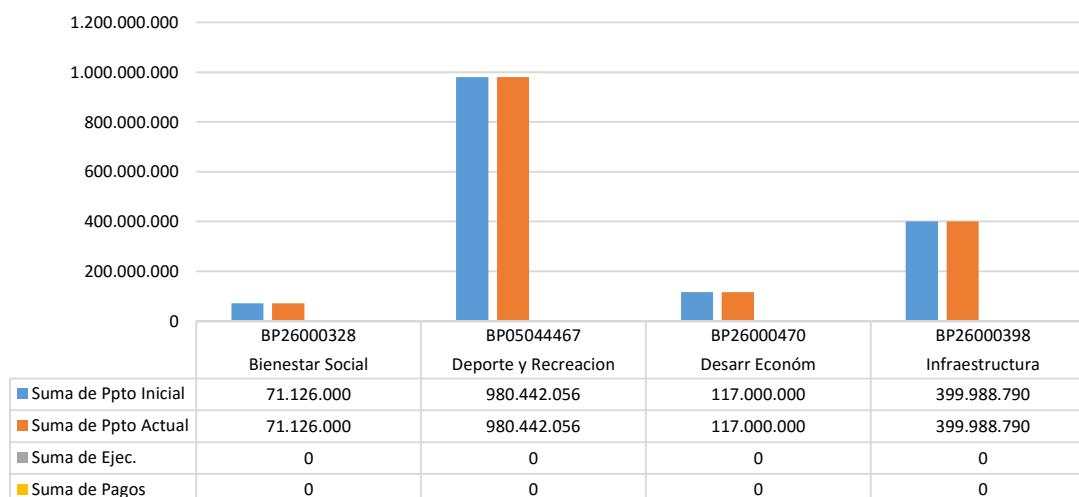
En la tabla de “Proyectos de los Organismos que participan en la Comuna 14” se observa que la Secretaría del Deporte interviene con el proyecto BP05044467 en relación a la adecuación de escenarios deportivos y recreativos, la Secretaria de Infraestructura apoya con el proyecto BP26000398 sobre construcción de vías.

Las Secretarias de Desarrollo Económico y Bienestar social intervienen con los proyectos BP26000470 y BP26000328, referentes a capacitación para el emprendimiento y el desarrollo del encuentro intergeneracional “Recobrando Saberes”.

Tabla 30. Proyectos de los Organismos que participan en la Comuna 14.
Marzo 31 de 2019

Organismo	Proyecto	Nombre Proyecto	Ppto Inicial	Ppto Actual	Ejec.	Pagos
Bienestar Social	26000328	Desarrollo de encuentro intergeneracional "recobrando saberes" en la comuna 14 de santiago de cali	71.126.000	71.126.000	0	0
Deporte y Recreación	05044467	Adecuación escenarios deportivos y recreativos comuna 14 de santiago de cali	980.442.056	980.442.056	0	0
Desarr Económ	26000470	Capacitación para el emprendimiento a población vulnerable de la comuna 14 de santiago de cali	117.000.000	117.000.000	0	0
Infraestructura	26000398	Construcción de vías en la comuna 14 de santiago de cali	399.988.790	399.988.790	0	0
Total general			1.568.556.846	1.568.556.846	0	0

**Gráfica 29. Proyectos de los Organismos que participan en la Comuna 14.
Marzo 31 de 2019.**



Este primer trimestre en la comuna 14 no hubo ejecuciones presupuestales.

Comuna 15

La comuna 15 en la vigencia 2019 presenta un presupuesto inicial de \$2.144 millones, con una participación de seis (6) secretarías oscilando en valores desde los \$946 millones a 70 millones de intervención.

**Tabla 31. Comportamiento Presupuestal del Situado Fiscal Territorial - Comuna 15
Marzo 31 de 2019**

Cifras en pesos

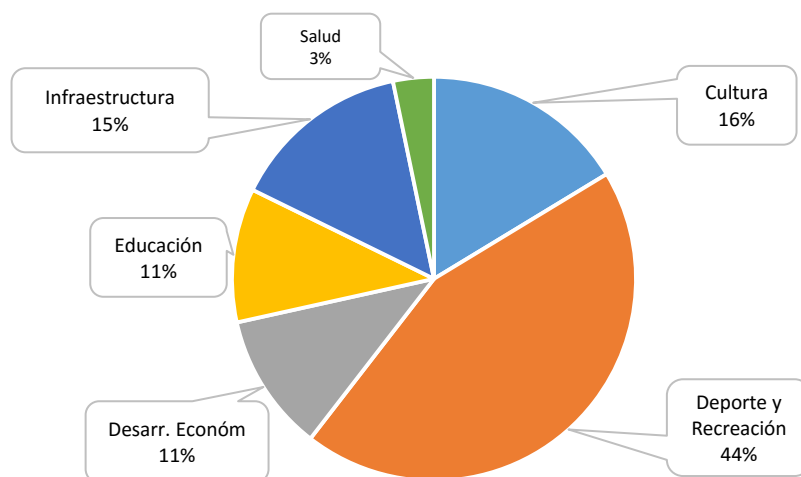
Organismo	Ppto Inicial (\$)	Ppto Actual (\$)	Ppto Ejec. (\$)	Pagos (\$)	Ejec. (%)	Pagos (%)
Secretaría de Cultura	350.000.000	350.000.000	0	0	0,0%	0,0%
Secretaría de Deporte y Recreación	946.725.266	946.725.266	0	0	0,0%	0,0%
Secretaría de Desarrollo Económico	237.000.000	237.000.000	0	0	0,0%	0,0%
Secretaría de Educación	230.000.000	230.000.000	0	0	0,0%	0,0%
Secretaría de Infraestructura	310.395.390	310.395.390	0	0	0,0%	0,0%
Secretaría de Salud	70.000.000	70.000.000	0	0	0,0%	0,0%
Total general	2.144.120.656	2.144.120.656	0	0	0,0%	0,0%

Fuente: Ejecución presupuestal definitivo con corte a 31 de Marzo de 2019. Reporte SGFT – Z 192.

En cuanto a la distribución del presupuesto entre los organismos que participan en la comuna, se observa que el principal es la Secretaría del Deporte y la Recreación con el 44%, seguido por Cultura

con el 16%, Infraestructura con el 15%, Educación y Desarrollo Económico con el 11% cada uno y finalmente Salud con el 3%.

Gráfica 30. Participación en el Presupuesto Actual por Organismo
Situado Fiscal Territorial Comuna 15
Marzo 31 de 2019



Los diferentes organismos que intervienen en el Situado Fiscal de la Comuna 15 participan con ocho (8) proyectos, de los cuales las secretarías de Desarrollo Económico y Cultura, interceden con dos (2) proyectos cada uno, mientras tanto las secretarías de Deporte, Educación, infraestructura y salud lo hacen con un (1) proyecto cada uno.

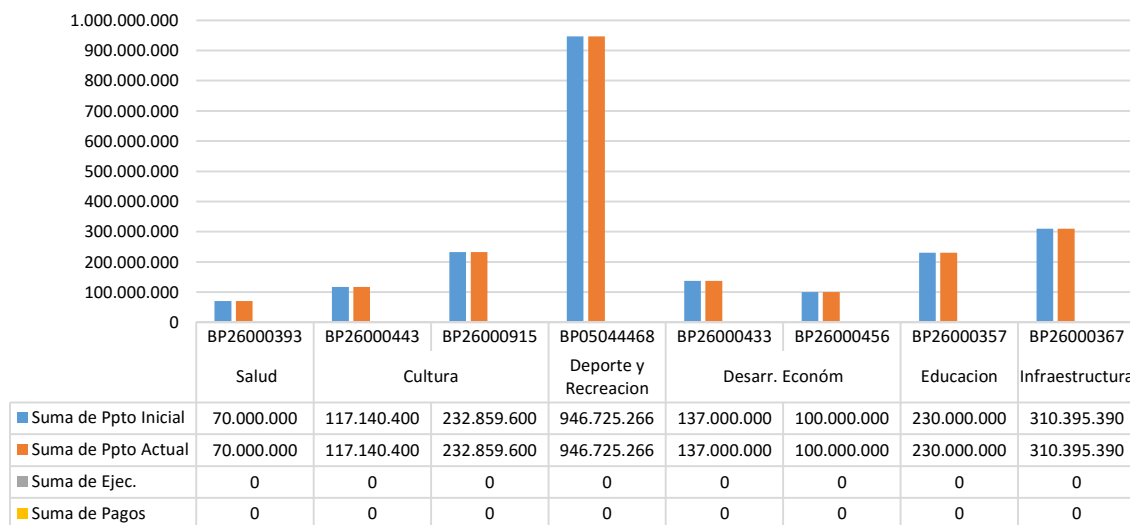
Dentro de los proyectos que apuestas por el desarrollo de la comuna se encuentran la adecuación de escenarios deportivos, construcción de vías, promoción de la salud, desarrollo de capacidades laborales y de emprendimiento, así como fortalecimiento de las artes y diseños de mejoras en Instituciones Educativas

Tabla 32. Proyectos de los Organismos que participan en la Comuna 15.
Marzo 31 de 2019

Organismo	Proyecto	Nombre Proyecto	Ppto Inicial	Ppto Actual	Ejec.	Pagos
Cultura	26000443	Fortalecimiento artístico para los habitantes de la comuna 15 de Santiago de Cali	117.140.400	117.140.400	0	0
Cultura	26000915	Fortalecimiento a través del arte y la cultura en zonas recuperadas ambientalmente de la comuna 15 de Santiago de Cali.	232.859.600	232.859.600	0	0
Deporte y Recreación	05044468	Adecuación escenarios deportivos y recreativos comuna 15 del municipio Santiago de Cali	946.725.266	946.725.266	0	0

Organismo	Proyecto	Nombre Proyecto	Ppto Inicial	Ppto Actual	Ejec.	Pagos
Desarr. Económ	26000433	Desarrollo de las capacidades laborales a personas vulnerables de la comuna 15 para la inclusión laboral en el municipio de Santiago de Cali	137.000.000	137.000.000	0	0
Desarr. Económ	26000456	Capacitación para el emprendimiento a población vulnerable de la comuna 15 de Santiago de Cali	100.000.000	100.000.000	0	0
Educación	26000357	Desarrollo de estudios y diseños de la planta física de las IEO de la comuna 15 del municipio de Cali	230.000.000	230.000.000	0	0
Infraestructura	26000367	Construcción de vías en la comuna 15, Santiago de Cali	310.395.390	310.395.390	0	0
Salud	26000393	Fortalecimiento del desarrollo de redes y recursos comunitarios en la promoción de la salud mental, la convivencia y la prevención del consumo de sustancias psicoactivas y alcohol en la comuna 15 de Cali	70.000.000	70.000.000	0	0
Total general			2.144.120.656	2.144.120.656	0	0

**Gráfica 31. Proyectos de los Organismos que participan en la Comuna 15.
Marzo 31 de 2019.**



Durante el primer trimestre de 2019 la comuna 15 no hubo ejecuciones presupuestales.

Comuna 16

\$1.792 millones, es el presupuesto inicial de la comuna 16 para la vigencia 2019, que durante el primer trimestre no tubo ejecuciones por parte de ningún organismo. Ver tabla 33

Tabla 33. Comportamiento Presupuestal del Situado Fiscal Territorial - Comuna 16
Marzo 31 de 2019

Cifras en pesos

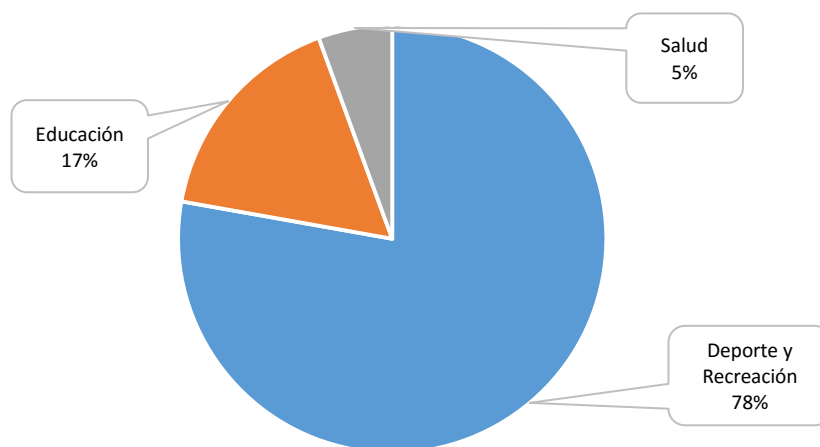
Organismo	Ppto Inicial (\$)	Ppto Actual (\$)	Ppto Ejec. (\$)	Pagos (\$)	Ejec. (%)	Pagos (%)
Secretaria de Deporte y Recreación	1.394.006.250	1.394.006.250	0	0	0,0%	0,0%
Secretaria de Educación	297.866.390	297.866.390	0	0	0,0%	0,0%
Secretaria de Salud	100.000.000	100.000.000	0	0	0,0%	0,0%
Total general	1.791.872.640	1.791.872.640	0	0	0,0%	0,0%

Fuente: Ejecución presupuestal definitivo con corte a 31 de Marzo de 2019. Reporte SGFT – Z 192

El presupuesto de esta comuna quedo distribuido en tres (3) organismos, de los cuales tuvo mayor participación la secretaria de Deporte y Recreación con \$1.394 millones, siendo esto el 78% del presupuesto de la comuna.

Con menor participación se encuentran las Secretarias de Educación y Salud con porcentajes de 17% y 5% respectivamente.

Gráfica 32. Participación en el Presupuesto Actual por Organismo
Situado Fiscal Territorial Comuna 16
Marzo 31 de 2019

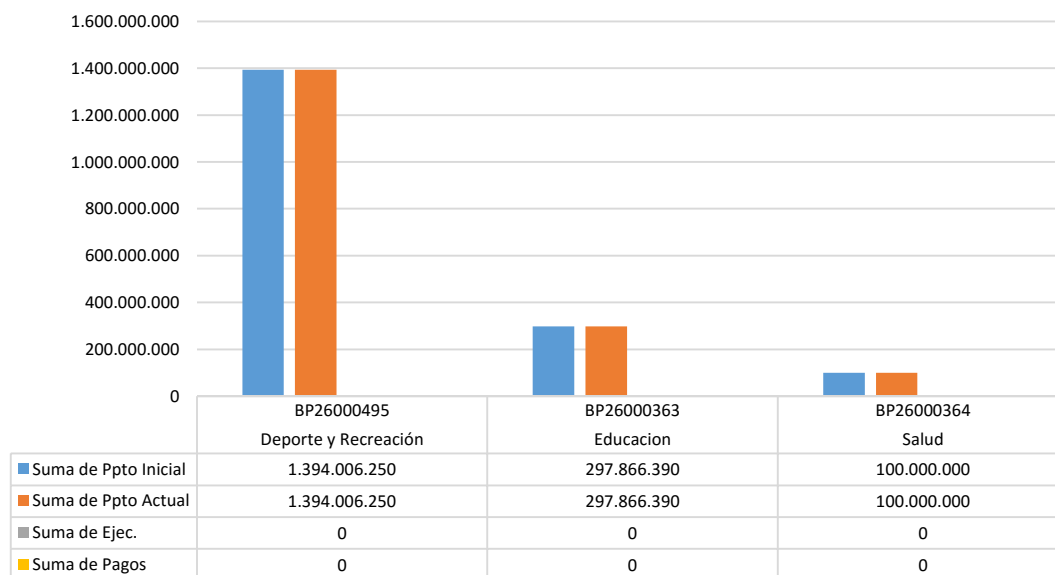


Se puede visualizar que la inversión de los organismos estará orientado hacia la adecuación de escenarios deportivos y recreativos de la comuna por valor de \$1.394 millones, también en la adecuación de la planta física de las IEO de la comuna por un valor aproximado de \$298 millones. En cuanto a la inversión en Salud esta se destina al desarrollo de capacidades en procesos comunitarios de promoción de la salud mental por valor de \$100 millones.

**Tabla 34. Proyectos de los Organismos que participan en la Comuna 16.
Marzo 31 de 2019**

Organismo	Proyecto	Nombre Proyecto	Ppto Inicial	Ppto Actual	Ejec.	Pagos
Deporte y Recreación	26000495	Adecuación de los escenarios deportivos y recreativos de la comuna 16 de santiago de cali	1.394.006.250	1.394.006.250	0	0
Educación	26000363	Adecuación de la planta física de las IEO de la comuna 16 del municipio de cali	297.866.390	297.866.390	0	0
Salud	26000364	Desarrollo de capacidades en procesos comunitarios de promoción de la salud mental en la comuna 16 cali	100.000.000	100.000.000	0	0
Total general			1.791.872.640	1.791.872.640	0	0

**Gráfica 33. Proyectos de los Organismos que participan en la Comuna 16.
Marzo 31 de 2019.**



A Marzo de 2019, la ejecución presupuestal de la comuna 16 permanece en 0%

Comuna 17

Para la vigencia 2019, la comuna contó con un presupuesto de \$1.877 millones, el cual presentó una ejecución de \$109 millones equivalente al 5,8% del presupuesto total. El organismo con mayor presupuesto asignado para esta vigencia es el DAGMA, con un valor total de \$630 millones.

Tabla 35. Comportamiento Presupuestal del Situado Fiscal Territorial - Comuna 17
Marzo 31 de 2019

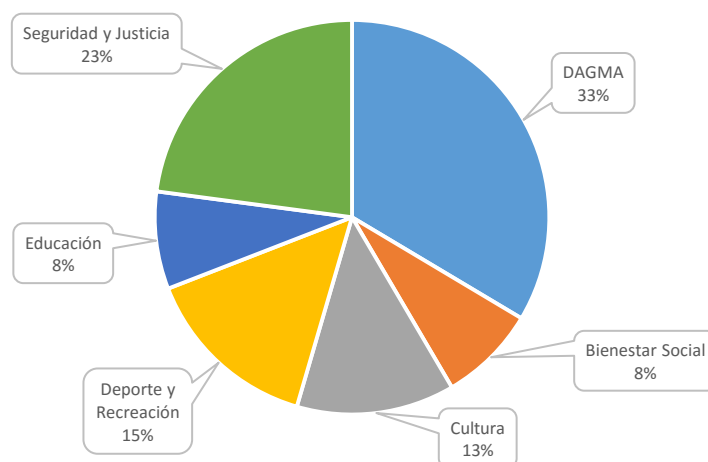
Cifras en pesos

Organismo	Ppto Inicial (\$)	Ppto Actual (\$)	Ppto Ejec. (\$)	Pagos (\$)	Ejec. (%)	Pagos (%)
DAGMA	629.987.296	629.987.296	0	0	0,0%	0,0%
Secretaria de Bienestar Social	150.000.000	150.000.000	0	0	0,0%	0,0%
Secretaria de Cultura	243.372.703	243.372.703	109.200.000	0	44,9%	0,0%
Secretaria de Deporte y Recreación	273.995.190	273.995.190	0	0	0,0%	0,0%
Secretaria de Educación	150.000.000	150.000.000	0	0	0,0%	0,0%
Secretaria de Seguridad y Justicia	429.905.650	429.905.650	0	0	0,0%	0,0%
Total general	1.877.260.839	1.877.260.839	109.200.000	0	5,8%	0,0%

Fuente: Ejecución presupuestal definitivo con corte a 31 de Marzo de 2019. Reporte SGFT – Z 192

El presupuesto se distribuyó en seis (6) organismos, con una participación del 33% por el DAGMA, seguido por las Secretaría de Seguridad y Justicia con el 23% y Deporte con el 15%, seguidamente se encuentran Cultura con el 13% y finalmente Bienestar Social con Educación con el 8% cada uno.

Gráfica 34. Participación en el Presupuesto Actual por Organismo
Situado Fiscal Territorial Comuna 17
Marzo 31 de 2019



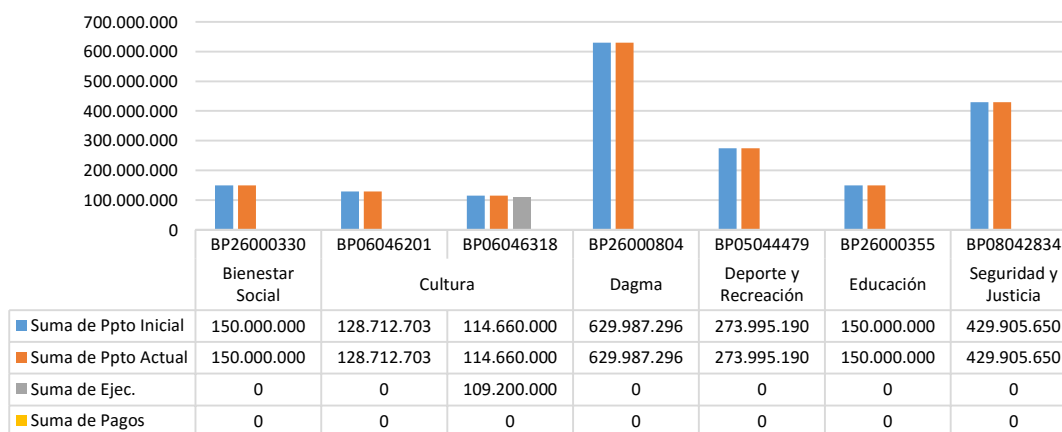
La intervención para el año 2019 se hará a través de 7 proyectos que van desde los \$114 millones hasta los 630 millones de inversión. Ver tabla 36

Tabla 36. Proyectos de los Organismos que participan en la Comuna 17.

Marzo 31 de 2019

Organismo	Proyecto	Nombre Proyecto	Ppto Inicial	Ppto Actual	Ejec.	Pagos
Dagma	26000804	Adecuación ambiental y paisajísticamente parques y zonas verdes de la comuna 17 de santiago de cali	629.987.296	629987296	0	0
Bienestar Social	26000330	Capacitación a padres, madres, cuidadores y cabeza de hogar en prevención de factores de riesgo, en la comuna 17 de santiago de cali	150.000.000	150.000.000	0	0
Cultura	06046201	Capacitación artística para los habitantes de la comuna 17 de santiago de cali	128.712.703	128.712.703	0	0
Cultura	06046318	Formación artística para los habitantes de la comuna 17 de santiago de cali	114.660.000	114.660.000	109.200.000	0
Deporte y Recreación	05044479	Recreación con procesos de iniciación y formación deportiva comuna 17 de santiago de cali	273.995.190	273.995.190	0	0
Educación	26000355	Adecuación de baterías sanitarias la IEO IETI sede principal de la comuna 17 del municipio de cali	150.000.000	150.000.000	0	0
Seguridad y Justicia	08042834	Fortalecimiento de la seguridad y convivencia ciudadana de la comuna 17 de santiago de cali	429.905.650	429.905.650	0	0
Total general			1.877.260.839	1.877.260.839	109.200.000	0

Gráfica 35. Proyectos de los Organismos que participan en la Comuna 17. Marzo 31 de 2019.



A Marzo de 2019, la ejecución presupuestal de la comuna 17 solo oscilo por el 5,8% siendo esto \$109 millones invertidos por parte de la Secretaria de Cultura en el proyecto BP 06046318.

Comuna 18

La comuna 18 presenta un presupuesto inicial de \$1.891 millones, de los cuales tiene mayor presencia as secretarias de Deporte con \$443 millones, Infraestructura con \$419 millones, Educación con \$400 millones y Cultura con \$240 millones.

Con menor participación pero no menos importante la secretarias de Desarrollo Económico con \$179 millones, Participación con \$100 millones, el DAGMA con \$69 millones y Turismo con \$40 millones.

**Tabla 37. Comportamiento Presupuestal del Situado Fiscal Territorial - Comuna 18
Marzo 31 de 2019**

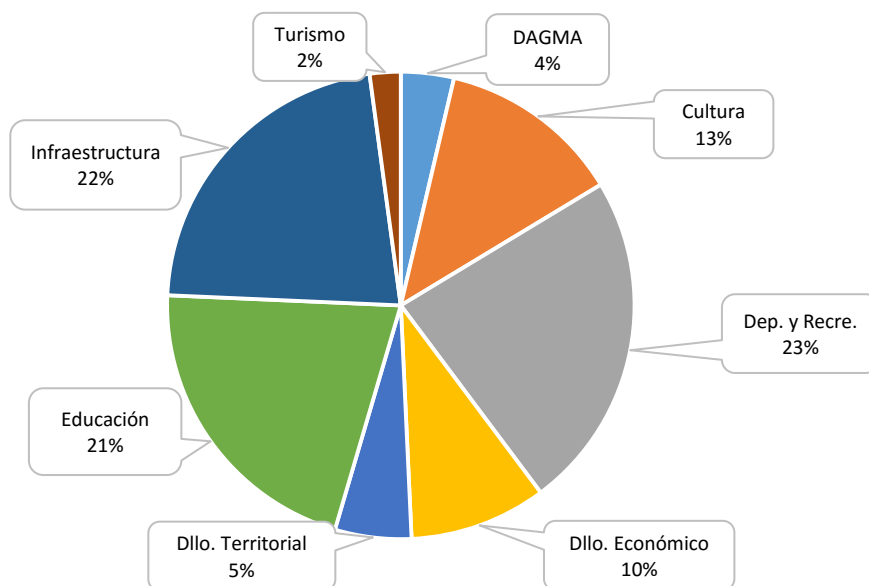
Cifras en pesos

Organismo	Ppto Inicial (\$)	Ppto Actual (\$)	Ppto Ejec. (\$)	Pagos (\$)	Ejec. (%)	Pagos (%)
DAGMA	69.371.070	69.371.070	0	0	0,0%	0,0%
Secretaria de Cultura	240.000.000	240.000.000	0	0	0,0%	0,0%
Secretaria de Deporte y Recreación	443.210.130	443.210.130	0	0	0,0%	0,0%
Secretaria de Desarrollo Económico	179.297.120	179.297.120	0	0	0,0%	0,0%
Secretaria de Desarrollo Territorial y Participación	100.000.000	100.000.000	0	0	0,0%	0,0%
Secretaria de Educación	400.000.000	400.000.000	0	0	0,0%	0,0%
Secretaria de Infraestructura	419.300.000	419.300.000	0	0	0,0%	0,0%
Secretaria de Turismo	40.450.000	40.450.000	0	0	0,0%	0,0%
Total general	1.891.628.320	1.891.628.320	0	0	0,0%	0,0%

Fuente: Ejecución presupuestal definitivo con corte a 31 de Marzo de 2019. Reporte SGFT – Z 192

En lo que se refiere la distribución del presupuesto se puede apreciar que con mayor participación se encuentra es la Secretaría del Deporte y Recreación con el 23%, seguido por Infraestructura con el 22%, Educación con el 21%, Cultura con el 13%. Seguidamente; Desarrollo Económico con el 10%, Desarrollo territorial y participación con el 5%, DAGMA con el 4% y finalmente Turismo con el 2%.

**Gráfica 36. Participación en el Presupuesto Actual por Organismo
Situado Fiscal Territorial Comuna 18 - Marzo 31 de 2019**



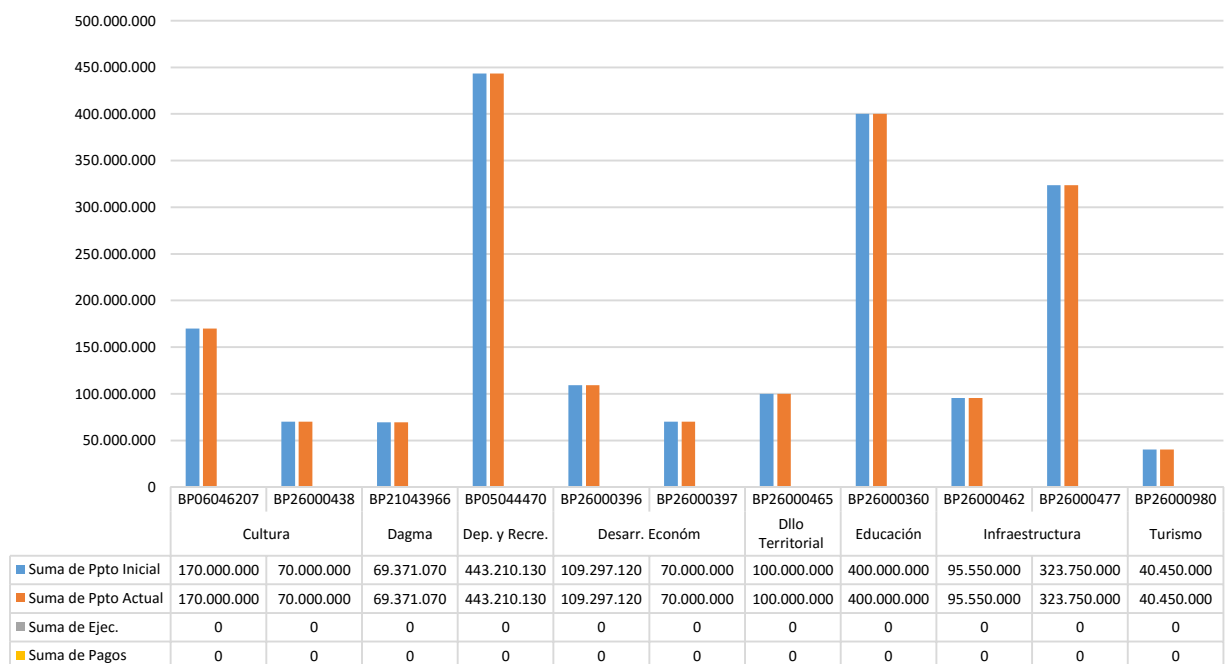
Al entrar en detalle y revisar la cantidad de proyectos de inversión con los que los organismos hacen presencia en el territorio, se observa que la participación en la comuna 18 se desarrollara con la realización de 11 proyectos distribuidos en los organismos q intervienen en esta comuna.

**Tabla 38. Proyectos de los Organismos que participan en la Comuna 18.
Marzo 31 de 2019**

Organismo	Proyecto	Nombre Proyecto	Ppto Inicial	Ppto Actual	Ejec.	Pagos
Dagma	21043966	Recuperación ambiental y paisajística de parques y zonas verdes de la comuna 18 de santiago de cali	69.371.070	69371070	0	0
Cultura	06046207	Capacitación artística para los habitantes de la comuna 18 de santiago de cali	170.000.000	170.000.000	0	0
Cultura	26000438	Recuperación de la tradición y la memoria cultural de la comuna 18 de santiago de cali	70.000.000	70.000.000	0	0
Deporte y Recreación	05044470	Adecuación escenarios deportivos y recreativos comuna 18 santiago de cali	443.210.130	443.210.130	0	0
Desarr. Económ	26000396	Fortalecimiento a los procesos de empleabilidad para habitantes de la comuna 18 del municipio de santiago de cali	109.297.120	109.297.120	0	0
Desarr. Económ	26000397	Capacitación para el emprendimiento a población vulnerable de la comuna 18 de santiago de cali	70.000.000	70.000.000	0	0

Organismo	Proyecto	Nombre Proyecto	Ppto Inicial	Ppto Actual	Ejec.	Pagos
Dllo Territorial	26000465	Adecuación del cali 18 para la accesibilidad de personas vulnerables de la comuna 18 de santiago de cali	100.000.000	100.000.000	0	0
Educación	26000360	Adecuación de la planta física de las IEO de la comuna 18 del municipio de cali	400.000.000	400.000.000	0	0
Infraestructura	26000462	Mantenimiento de vías en la comuna 18, santiago de cali	95.550.000	95.550.000	0	0
Infraestructura	26000477	Construcción de vías en la comuna 18, santiago de cali	323.750.000	323.750.000	0	0
Turismo	26000980	Recreación turística de naturaleza para los habitantes de la comuna 18 de santiago cali	40.450.000	40.450.000	0	0
Total general			1.891.628.320	1.891.628.320	0	0

**Gráfica 37. Proyectos de los Organismos que participan en la Comuna 18.
Marzo 31 de 2019.**



La comuna 18 no tuvo ejecución presupuestal en este primer trimestre del año 2019.

Comuna 19

Esta vigencia 2019, la comuna 19 presenta un presupuesto inicial de \$1.634 millones, distribuido en siete (7) organismos, cuya participación se encuentra liderada por la secretaria de cultura con \$380

millones, seguido de Educación con \$360 millones y acompañado de Deporte y Recreación por \$300 millones.

Con menor participación se encuentran las secretarías de Desarrollo Económico, con \$260 millones, DAGMA con \$180 millones, Seguridad y Justicia con \$115 millones y finalmente Desarrollo Territorial y Participación con \$38 millones.

Tabla 39. Comportamiento Presupuestal del Situado Fiscal Territorial - Comuna 19
Marzo 31 de 2019

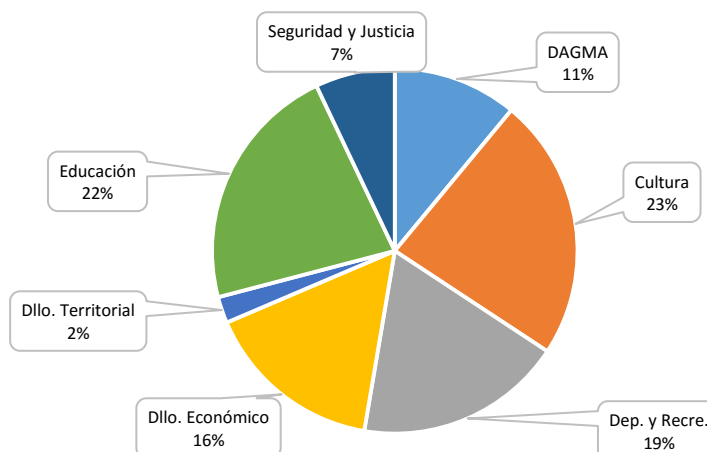
Cifras en pesos

Organismo	Ppto Inicial (\$)	Ppto Actual (\$)	Ppto Ejec. (\$)	Pagos (\$)	Ejec. (%)	Pagos (%)
DAGMA	180.000.000	180.000.000	0	0	0,0%	0,0%
Secretaria de Cultura	380.000.000	380.000.000	0	0	0,0%	0,0%
Secretaria de Deporte y Recreación	300.889.999	300.889.999	0	0	0,0%	0,0%
Secretaria de Desarrollo Económico	260.000.000	260.000.000	0	0	0,0%	0,0%
Secretaria de Desarrollo Territorial y Participación	38.125.014	38.125.014	0	0	0,0%	0,0%
Secretaria de Educación	360.000.000	360.000.000	0	0	0,0%	0,0%
Secretaria de Seguridad y Justicia	115.265.500	115.265.500	0	0	0,0%	0,0%
Total general	1.634.280.513	1.634.280.513	0	0	0,0%	0,0%

Fuente: Ejecución presupuestal definitivo con corte a 31 de Marzo de 2019. Reporte SGFT – Z 192

El presupuesto del Situado Fiscal Territorial de la comuna 19, refleja una alta participación de las Secretarías de Cultura, Educación, Deporte y Recreación y Desarrollo Económico con porcentajes de 23%, 22%, 19% y 18% respectivamente.

Gráfica 38. Participación en el Presupuesto Actual por Organismo
Situado Fiscal Territorial Comuna 19
Marzo 31 de 2019

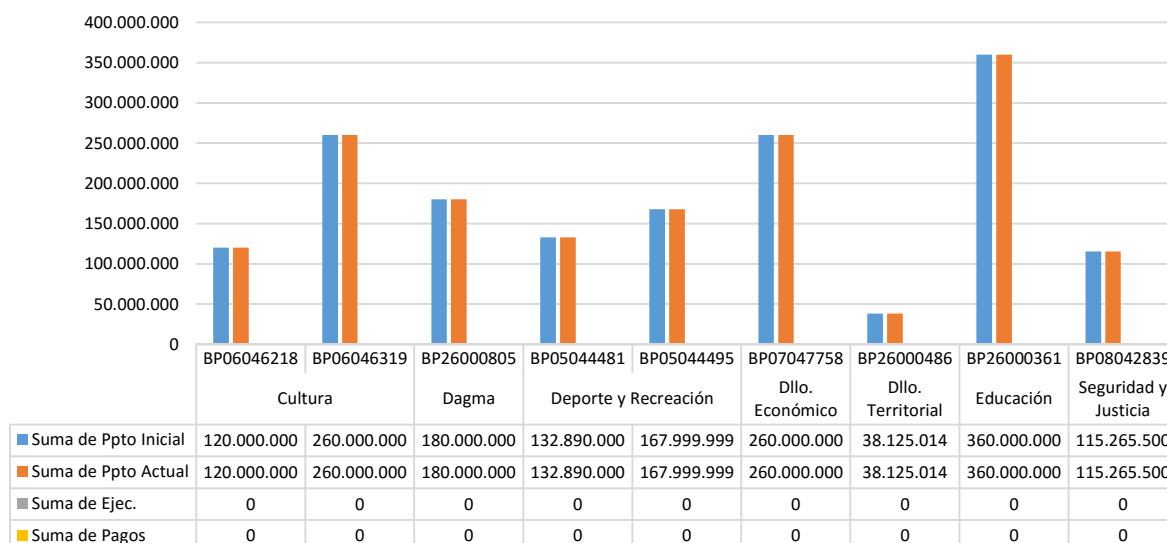


La comuna 19 se vera impactada este año 2019 por nueve (9) proyectos de los cuales las Secretarias de Cultura, Deporte y Recreación tendrán incidencia con dos (2) proyectos cada uno, mientras tanto los demás organismos impactaran de manera positiva esta comuna con un (1) proyecto cada uno.

**Tabla 40. Proyectos de los Organismos que participan en la Comuna 19.
Marzo 31 de 2019**

Organismo	Proyecto	Nombre Proyecto	Ppto Inicial	Ppto Actual	Ejec.	Pagos
DAGMA	26000805	Adecuación ambiental y paisajística de parques y zonas verdes de la comuna 19 de santiago de cali	180.000.000	180.000.000	0	0
Cultura	06046218	Recuperación del espacio público a través del arte y la cultura en la comuna 19 de santiago de cali	120.000.000	120.000.000	0	0
Cultura	06046319	Capacitación artística para los habitantes de la comuna 19 de santiago de cali	260.000.000	260.000.000	0	0
Deporte y Recreación	05044481	Recreación con procesos de iniciación y formación deportiva comuna 19 de santiago de cali	132.890.000	132.890.000	0	0
Deporte y Recreación	05044495	Recreación con juegos recreativos para adulto mayor comuna 19 de santiago de cali	167.999.999	167.999.999	0	0
Dllo. Económico	07047758	Desarrollo de las capacidades laborales a personas vulnerables de la comuna 19 para la inclusión laboral en el municipio de santiago de cali	260.000.000	260.000.000	0	0
Dllo. Territorial	26000486	Adecuación de la sede comunal bellavista de la comuna 19 del municipio de santiago de cali	38.125.014	38.125.014	0	0
Educación	26000361	Adecuación de la planta física de las IEO de la comuna 19 del municipio de cali	360.000.000	360.000.000	0	0
Seguridad y Justicia	08042839	Fortalecimiento de la seguridad y convivencia ciudadana de la comuna 19 de santiago de cali	115.265.500	115.265.500	0	0
Total general			1.634.280.513	1.634.280.513	0	0

Gráfica 39. Proyectos de los Organismos que participan en la Comuna 19.
Marzo 31 de 2019.



A Marzo de 2019, la ejecución presupuestal de la comuna 19 fue del 0%.

Comuna 20

Para esta comuna es el presupuesto inicial es de \$1.152 millones para la vigencia 2019. El cual no tuvo variaciones porcentuales en este primer trimestre, así como tampoco tuvo ejecuciones, ni pagos.

El presupuesto esta distribuido en seis (6) organismos, contando con mayor intervención la secretaria de Infraestructura, seguido de la Secretaria de Cultura, con valores de \$409 millones y \$312 millones correspondientemente.

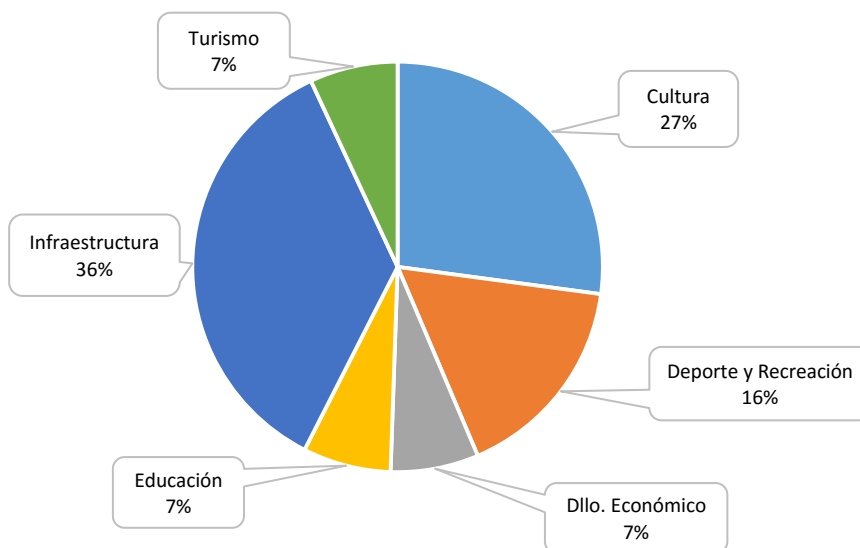
Tabla 41. Comportamiento Presupuestal del Situado Fiscal Territorial - Comuna 20
Marzo 31 de 2019

Organismo	Cifras en pesos					
	Ppto Inicial (\$)	Ppto Actual (\$)	Ppto Ejec. (\$)	Pagos (\$)	Ejec. (%)	Pagos (%)
Secretaria de Cultura	312.582.000	312.582.000	0	0	0%	0%
Secretaria de Deporte y Recreación	190.000.000	190.000.000	0	0	0%	0%
Secretaria de Desarrollo Económico	80.000.000	80.000.000	0	0	0%	0%
Secretaria de Educación	80.000.000	80.000.000	0	0	0%	0%
Secretaria de Infraestructura	409.927.298	409.927.298	0	0	0%	0%
Secretaria de Turismo	80.000.000	80.000.000	0	0	0%	0%
Total general	1.152.509.298	1.152.509.298	0	0	0%	0%

Fuente: Ejecución presupuestal definitivo con corte a 31 de Marzo de 2019. Reporte SGFT - Z 192

En lo que se refiere la distribución del presupuesto en la comuna 19, se puede decir que los más bajos rangos de participación están en las Secretarías de Turismo, Educación y Desarrollo Económico con 7% cada uno. Las más altas distribuciones están en las Secretarías de Infraestructura con 36%, Cultura 27%, y Deporte y Recreación con 16%

**Gráfica 40. Participación en el Presupuesto Actual por Organismo Situado Fiscal Territorial
Comuna 20 - Marzo 31 de 2019**



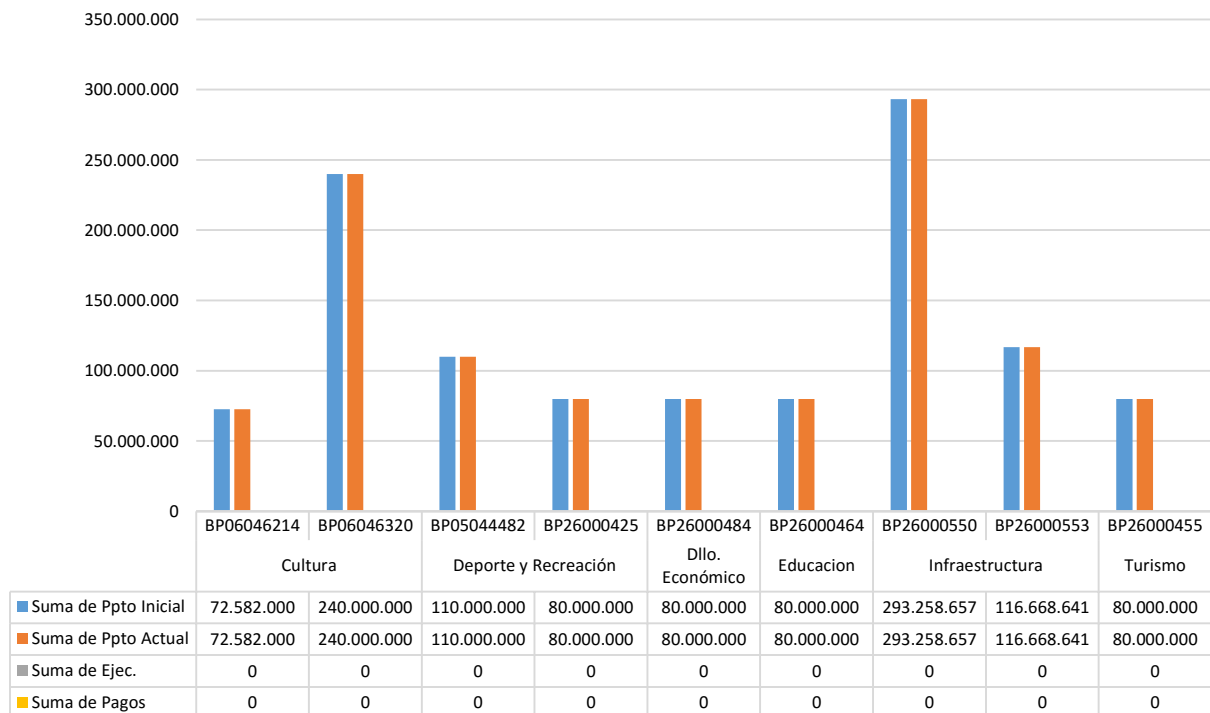
Esta Comuna tendrá intervención en bienes y servicios a través de nueve (9) proyectos, los cuales se relacionan a continuación en la tabla 42.

**Tabla 42. Proyectos de los Organismos que participan en la Comuna 20.
Marzo 31 de 2019**

Organismo	Proyecto	Nombre Proyecto	Ppto Inicial	Ppto Actual	Ejec.	Pagos
Cultura	06046214	Fortalecimiento de la identidad y vocación cultural de la comuna 20 de santiago de cali	72.582.000	72.582.000	0	0
Cultura	06046320	Fortalecimiento artístico para los habitantes de la comuna 20 de santiago de cali	240.000.000	240.000.000	0	0
Deporte y Recreación	05044482	Recreación con procesos de iniciación y formación deportiva comuna 20 de santiago de cali	110.000.000	110.000.000	0	0
Deporte y Recreación	26000425	Recreación a través de juegos deportivos y recreativos tradicionales y no tradicionales de la comuna 20 de santiago de cali	80.000.000	80.000.000	0	0

Organismo	Proyecto	Nombre Proyecto	Ppto Inicial	Ppto Actual	Ejec.	Pagos
Dllo. Económico	26000484	Formación para la inclusión laboral de personas en situación de discapacidad y/o sus cuidadores de la comuna 20 del municipio de santiago de cali	80.000.000	80.000.000	0	0
Educación	26000464	Adecuación de la planta física de la IEO Juana de Caicedo y cuero - sede Antonia santos de la comuna 20 del municipio de cali	80.000.000	80.000.000	0	0
Infraestructura	26000550	Mantenimiento de vías en la comuna 20 santiago de cali	293.258.657	293.258.657	0	0
Infraestructura	26000553	Rehabilitación de andenes en la comuna 20 santiago de cali	116.668.641	116.668.641	0	0
Turismo	26000455	Recreación turística de naturaleza para los habitantes de la comuna 20 de santiago de cali	80.000.000	80.000.000	0	0
Total general			1.152.509.298	1.152.509.298	0	0

Gráfica 41. Proyectos de los Organismos que participan en la Comuna 20. Marzo 31 de 2019.



A Marzo de 2019, la comuna 19 no presenta ejecución presupuestal, de ningún organismo que tiene incidencia en el territorio.

Comuna 21

El presupuesto inicial de la comuna 21 para la vigencia 2019 es de \$1.317 millones, sin adiciones en este primer semestre. El organismo con mayor presupuesto asignado es la Secretaria de Deporte y Recreación con \$468 millones.

Solo hubo ejecución presupuestal por parte de la Secretaria de Cultura, de sus \$150 millones asignados ya ejecuto \$127 millones.

**Tabla 43. Comportamiento Presupuestal del Situado Fiscal Territorial - Comuna 21
Marzo 31 de 2019**

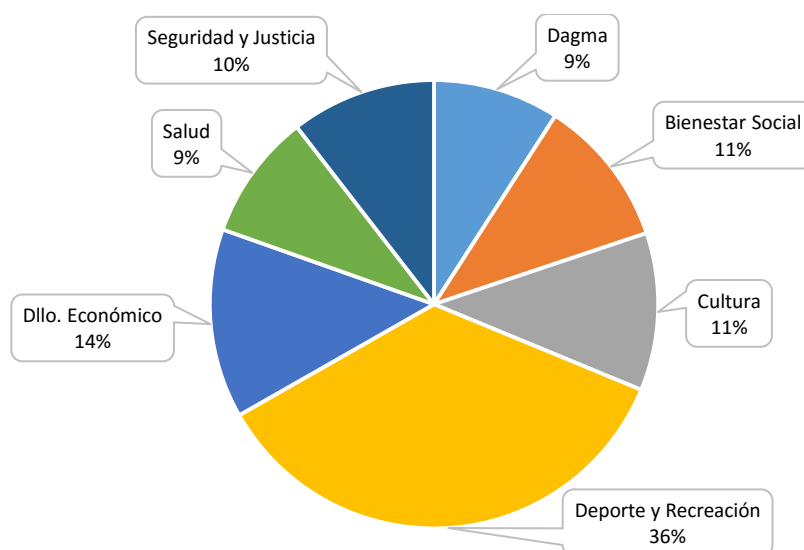
Cifras en pesos

Organismo	Ppto Inicial (\$)	Ppto Actual (\$)	Ppto Ejec. (\$)	Pagos (\$)	Ejec. (%)	Pagos (%)
Depto. Admtvo. De Gestión Del Medio Ambiente DAGMA	120.000.000	120.000.000	0	0	0%	0%
Secretaria de Bienestar Social	141.630.000	141.630.000	0	0	0%	0%
Secretaria de Cultura	150.000.000	150.000.000	127.600.000	0	85%	0%
Secretaria de Deporte Y Recreación	468.037.000	468.037.000	0	0	0%	0%
Secretaria de Desarrollo Económico	180.000.000	180.000.000	0	0	0%	0%
Secretaria de Salud	120.000.000	120.000.000	0	0	0%	0%
Secretaria de Seguridad Y Justicia	138.065.545	138.065.545	0	0	0%	0%
Total general	1.317.732.545	1.317.732.545	127.600.000	0	10%	0%

Fuente: Ejecución presupuestal definitivo con corte a 31 de Marzo de 2019. Reporte SGFT – Z 192

En lo que se refiere la distribución del presupuesto entre los siete organismos que participan en la comuna, se observa que el que cuenta con mayor injerencia es la Secretaria de Deporte y Recreación con 36%, seguido de Desarrollo Económico con el 14%, continuo por las Secretarías de Cultura y Bienestar Social con 11% cada uno, luego Seguridad y Justicia con 10% y Finalmente el DAGMA y Secretaria de salud con 9% cada uno.

**Gráfica 42. Participación en el Presupuesto Actual por Organismo
Situado Fiscal Territorial Comuna 21
Marzo 31 de 2019**



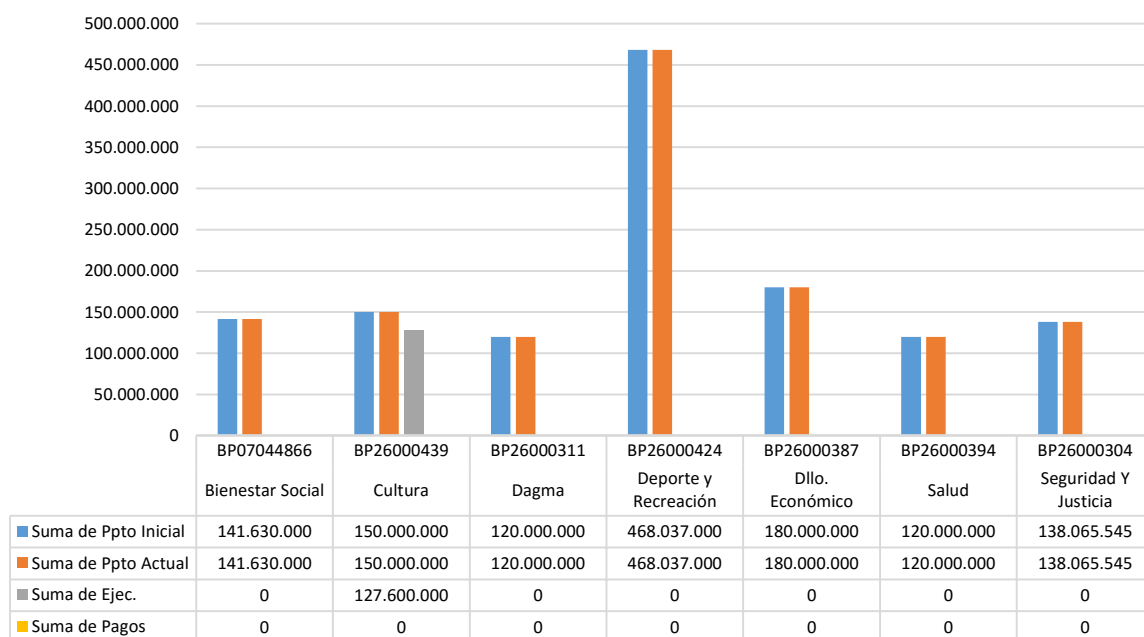
Al entrar en detalle y revisar la cantidad de proyectos de inversión con los que los organismos hacen presencia en el territorio, se observa que intervienen con un (1) proyecto cada uno, de los cuales se espera: Recuperación ambiental y paisajística de parques y zonas verdes de la comuna, capacitación para la promoción de un estilo de vida saludable de los adultos mayores, formación artística, así como de competencias laborales para mujeres, adecuación de los escenarios deportivos y recreativos, implementación de acciones de formación de gestores comunitarios en salud mental y fortalecimiento de la seguridad y convivencia ciudadana.

**Tabla 44. Proyectos de los Organismos que participan en la Comuna 21.
Marzo 31 de 2019**

Organismo	Proyecto	Nombre Proyecto	Ppto Inicial	Ppto Actual	Ejec.	Pagos
DAGMA	26000311	Recuperación ambiental y paisajística de parques y zonas verdes de la comuna 21 de santiago de cali	120.000.000	120.000.000	0	0
Bienestar Social	07044866	Capacitación para la promoción de un estilo de vida saludable de los adultos mayores de la comuna 21 de santiago de cali	141.630.000	141.630.000	0	0
Cultura	26000439	Formación artística para los habitantes de la comuna 21 de santiago de cali	150.000.000	150.000.000	127.600.000	0
Deporte y Recreación	26000424	Adecuación de los escenarios deportivos y recreativos de la comuna 21 de santiago de cali	468.037.000	468.037.000	0	0

Organismo	Proyecto	Nombre Proyecto	Ppto Inicial	Ppto Actual	Ejec.	Pagos
Dllo. Económico	26000387	Formación técnica en competencias laborales para mujeres de la comuna 21 de santiago de cali	180.000.000	180.000.000	0	0
Salud	26000394	Implementación de acciones de formación de gestores comunitarios en salud mental en la comuna 21 de santiago de cali	120.000.000	120.000.000	0	0
Seguridad Y Justicia	26000304	Fortalecimiento de la seguridad y convivencia ciudadana en la comuna 21 de santiago de cali	138.065.545	138.065.545	0	0
Total general			1.317.732.545	1.317.732.545	127.600.000	0

**Gráfica 43. Proyectos de los Organismos que participan en la Comuna 21.
Marzo 31 de 2019.**



En este primer trimestre de 2019, la ejecución presupuestal de la comuna 21 fue del 10%, debido a la puesta en marcha del proyecto BP26000439 de la Secretaria de Cultura en lo que refiere a “Formación artística para los habitantes de la comuna 21 de Santiago de Cali”.

Comuna 22

Para la vigencia 2019, la comuna 22 presenta un presupuesto inicial de \$1.483 el cual no presentó ejecución como puede observarse en el seguimiento a la inversión a marzo 31.

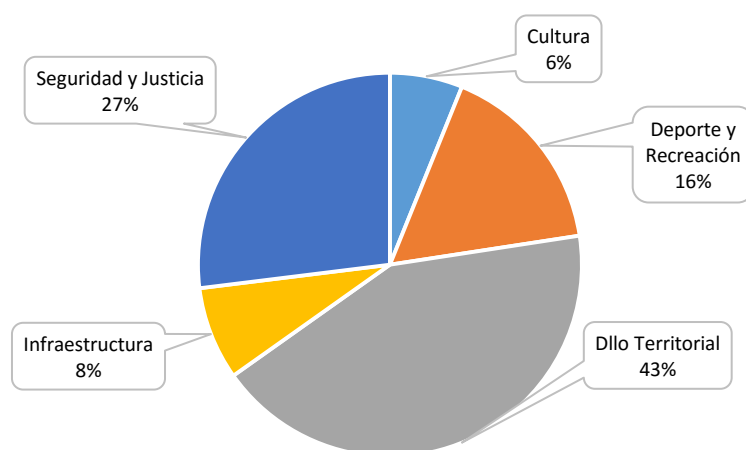
**Tabla 45. Comportamiento Presupuestal del Situado Fiscal Territorial - Comuna 22
Marzo 31 de 2019**

Organismo	Cifras en pesos					
	Ppto Inicial (\$)	Ppto Actual (\$)	Ppto Ejec. (\$)	Pagos (\$)	Ejec. (%)	Pagos (%)
Secretaria de Cultura	90.858.902	90.858.902	0	0	0%	0%
Secretaria de Deporte y Recreación	244.184.913	244.184.913	0	0	0%	0%
Secretaria de Dlo Territorial y Participación	632.134.741	632.134.741	0	0	0%	0%
Secretaria de Infraestructura	116.565.755	116.565.755	0	0	0%	0%
Secretaria de Seguridad y Justicia	400.000.000	400.000.000	0	0	0%	0%
Total general	1.483.744.311	1.483.744.311	0	0	0%	0%

Fuente: Ejecución presupuestal definitivo con corte a 31 de Marzo de 2019. Reporte SGFT – Z 192

La distribución del presupuesto entre los organismos que participan en la comuna, se observa que el principal es la Secretaria de Desarrollo Territorial con 43% equivalente a \$632 millones, seguido de Seguridad con el 16% por valor de \$400 millones, continuo la Secretaría del Deporte y la Recreación con el 16% por la valor de \$244 millones, Infraestructura por valor de \$116 millones aproximadamente el 8%, y finalmente Cultura con el 6%, que llega a los \$90 millones.

**Gráfica 44. Participación en el Presupuesto Actual por Organismo Situado Fiscal Territorial
Comuna 22 - Marzo 31 de 2019**

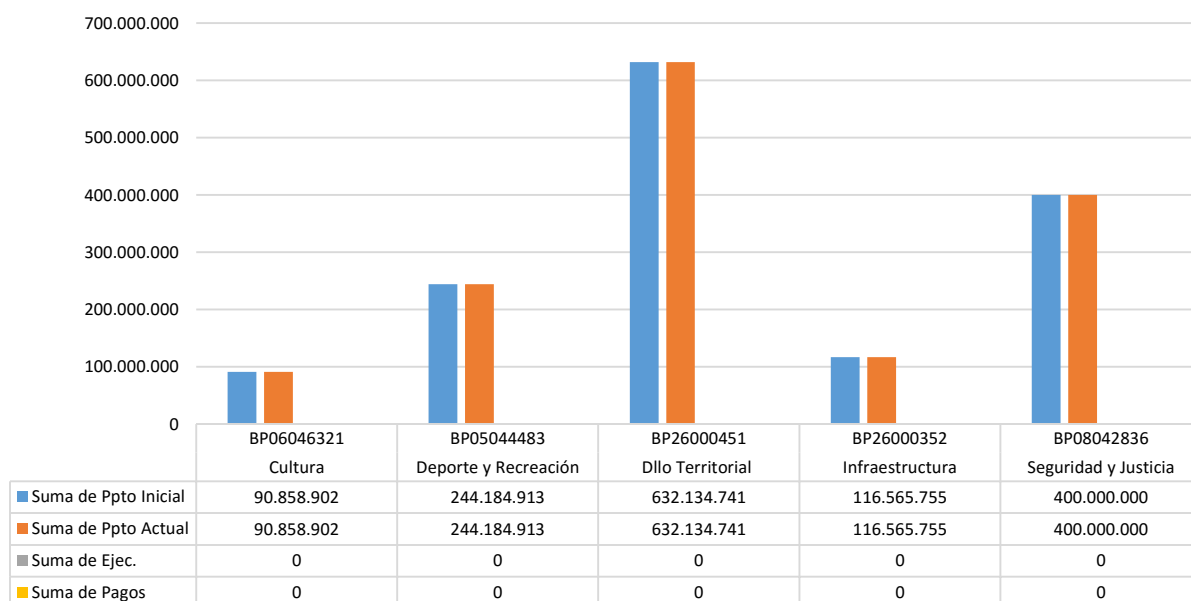


A continuación la cantidad de proyectos de inversión con los que los organismos hacen presencia en el territorio:

**Tabla 46. Proyectos de los Organismos que participan en la Comuna 22.
Marzo 31 de 2019**

Organismo	Proyecto	Nombre Proyecto	Ppto Inicial	Ppto Actual	Ejec.	Pagos
Cultura	06046321	Formación artística para los habitantes de la comuna 22 de santiago de cali	90.858.902	90858902	0	0
Deporte y Recreación	05044483	Recreación con procesos de iniciación y formación deportiva comuna 22 de santiago de cali	244.184.913	244.184.913	0	0
Dllo Territorial	26000451	Adecuación fase 2 del centro administrativo local integrado de la comuna 22 del municipio santiago de cali	632.134.741	632.134.741	0	0
Infraestructura	26000352	Construcción de andenes en la comuna 22, santiago de cali	116.565.755	116.565.755	0	0
Seguridad y Justicia	08042836	Fortalecimiento de la seguridad y convivencia ciudadana en la comuna 22 de santiago de cali	400.000.000	400.000.000	0	0
Total general			1.483.744.311	1.483.744.311	0	0

**Gráfica 45. Proyectos de los Organismos que participan en la Comuna 22.
Marzo 31 de 2019.**



Durante el primer trimestre de la vigencia 2019, no hubo ejecuciones presupuestales.

Corregimiento 51 Navarro

El corregimiento de Navarro contó con un presupuesto inicial de \$264 millones, el cual a marzo 31, no presenta una ejecución. Siendo las Secretarías de Desarrollo Económico y Deporte los organismos a los cuales se les asignan recursos para la presente vigencia con el 70% y el 30% respectivamente, como se muestra a continuación.

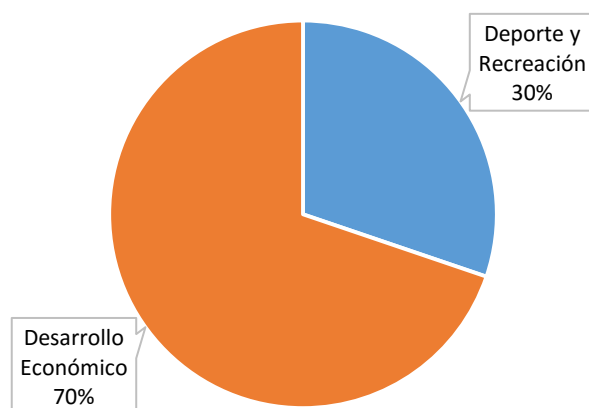
Tabla 47. Comportamiento Presupuestal del Situado Fiscal Territorial - Corregimiento de Navarro
Marzo 31 de 2019

Cifras en pesos

Organismo	Ppto Inicial (\$)	Ppto Actual (\$)	Ppto Ejec. (\$)	Pagos (\$)	Ejec. (%)	Pagos (%)
Secretaria de Deporte y Recreación	80.000.000	80.000.000	0	0	0,0%	0,0%
Secretaria de Desarrollo Económico	184.796.013	184.796.013	0	0	0,0%	0,0%
Total general	264.796.013	264.796.013	0	0	0,0%	0,0%

Ejecución presupuestal definitivo con corte a 31 de Marzo de 2019. Reporte SGFT – Z 192

Gráfica 46. Participación en el Presupuesto Actual por Organismo
Situado Fiscal Territorial Corregimiento de Navarro
Marzo 31 de 2019

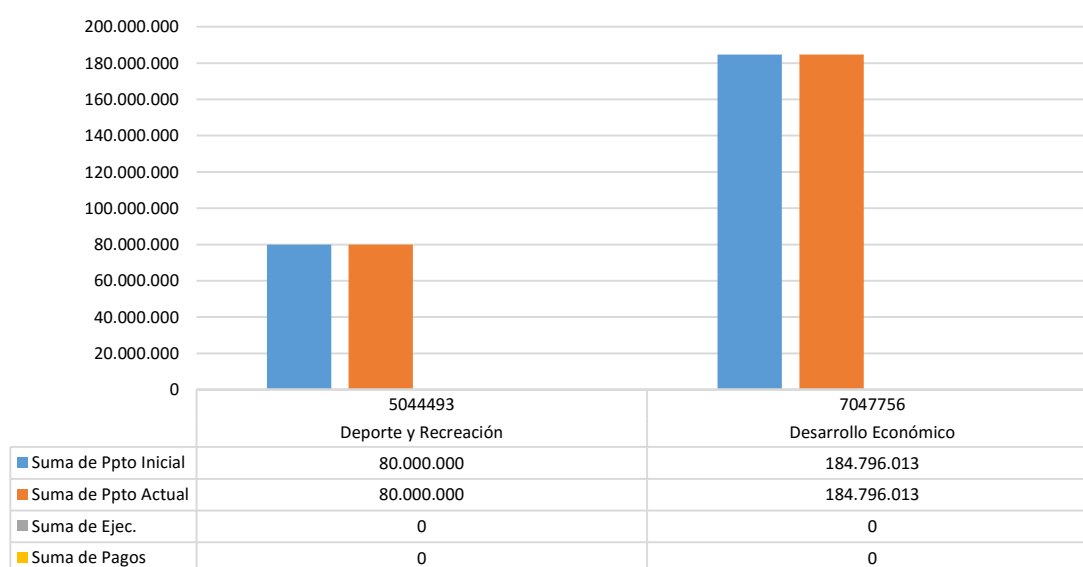


Las secretarías de Deporte y Desarrollo Económico hacen presencia en el territorio, con los siguientes proyectos:

**Tabla 48. Proyectos de los Organismos que participan en el corregimiento de Navarro.
Marzo 31 de 2019**

Organismo	Proyecto	Nombre Proyecto	Ppto Inicial	Ppto Actual	Ejec.	Pagos
Deporte y Recreación	5044493	Recreación con juegos deportivos y recreativos tradicionales y no tradicionales corregimiento Navarro del municipio Santiago de Cali	80.000.000	80.000.000	0	0
Desarrollo Económico	7047756	Fortalecimiento de las capacidades laborales de mujeres vulnerables del corregimiento de Navarro de Santiago de Cali	184.796.013	184.796.013	0	0
Total general			264.796.013	264.796.013	0	0

**Gráfica 47. Proyectos de los Organismos que participan en el corregimiento de Navarro.
Marzo 31 de 2019.**



Corregimiento 52 El Hormiguero

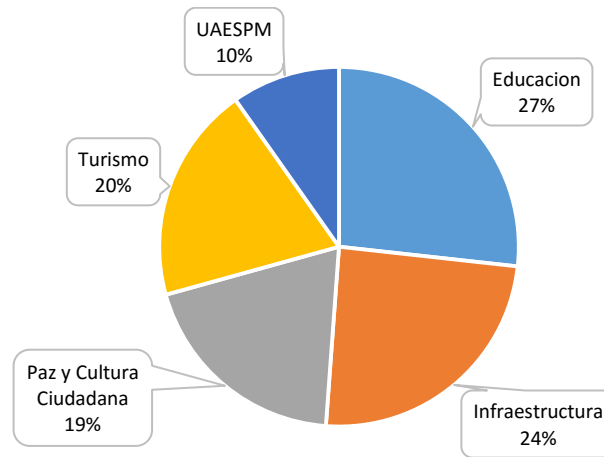
El Corregimiento El Hormiguero inició el año 2019 con un presupuesto de \$204 millones, asignando la inversión en cinco (5) organismos, la Secretaría de Educación con un 27%, seguido de la secretaria de infraestructura con el 24%, Turismo con el 20%, Paz y Cultura Ciudadana con el 19% y la Unidad Administrativa Especial de Servicios Públicos, con un 10%, como se muestra a continuación.

**Tabla 49. Comportamiento Presupuestal del Situado Fiscal Territorial – Corregimiento El Hormiguero
Marzo 31 de 2019**

Organismo	Cifras en pesos					
	Ppto Inicial (\$)	Ppto Actual (\$)	Ppto Ejec. (\$)	Pagos (\$)	Ejec. (%)	Pagos (%)
Secretaria de Educación	54.769.013	54.769.013	0	0	0,0%	0,0%
Secretaria de Infraestructura	50.000.000	50.000.000	0	0	0,0%	0,0%
Secretaria de Paz y Cultura Ciudadana	40.000.000	40.000.000	0	0	0,0%	0,0%
Secretaria de Turismo	40.000.000	40.000.000	0	0	0,0%	0,0%
Unidad Adm. Especial de Servicios Públicos Mpales	20.000.000	20.000.000	0	0		
Total general	204.769.013	204.769.013	0	0	0,0%	0,0%

Ejecución presupuestal definitivo con corte a 31 de Marzo de 2019. Reporte SGFT – Z 192

**Gráfica 48. Participación en el Presupuesto Actual por Organismo
Situado Fiscal Territorial Corregimiento El Hormiguero
Marzo 31 de 2019**



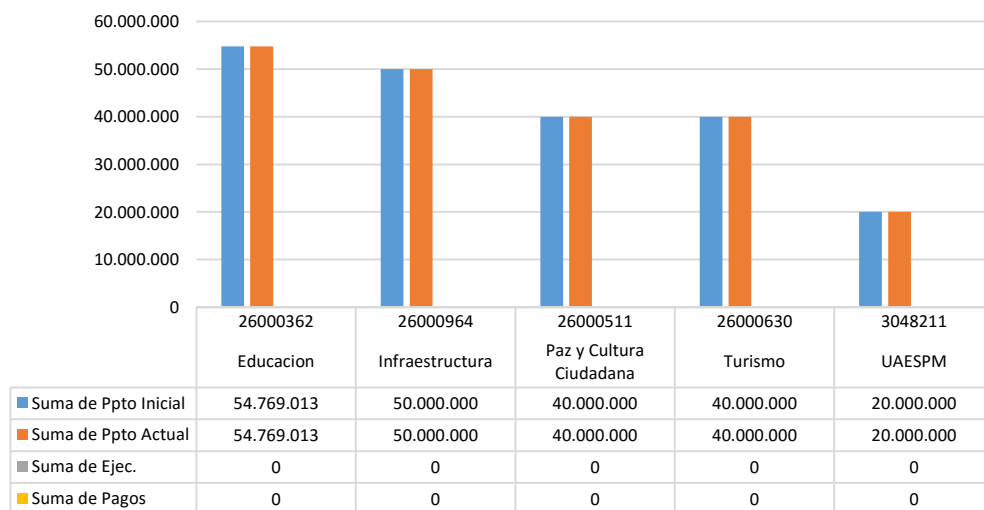
Los proyectos a ejecutar por parte de los organismos responsable de la inversión en el territorio son los siguientes:

**Tabla 50. Proyectos de los Organismos que participan en el corregimiento El Hormiguero.
Marzo 31 de 2019**

Organismo	Proyecto	Nombre Proyecto	Ppto Inicial	Ppto Actual	Ejec.	Pagos
Educación	26000362	Adecuación de la planta física de la IEO el Hormiguero de la sede Antonio Villavicencio de la comuna 52 del municipio de Cali	54.769.013	54.769.013	0	0

Organismo	Proyecto	Nombre Proyecto	Ppto Inicial	Ppto Actual	Ejec.	Pagos
Infraestructura	26000964	Rehabilitación de andenes en el corregimiento el Hormiguero del municipio de Santiago de Cali	50.000.000	50.000.000	0	0
Paz y Cultura Ciudadana	26000511	Fortalecimiento de las acciones locales para el cuidado medioambiental y turismo responsable en Hormiguero, Cali	40.000.000	40.000.000	0	0
Turismo	26000630	Apoyo a la promoción del producto turístico del corregimiento el Hormiguero de Santiago de Cali	40.000.000	40.000.000	0	0
UAESPM	3048211	Apoyo en el fortalecimiento administrativo de las juntas administradoras de acueductos del corregimiento el Hormiguero municipio de Santiago de Cali	20.000.000	20.000.000	0	0
Total general			204.769.013	204.769.013	0	0

Gráfica 49. Proyectos de los Organismos que participan en el corregimiento El Hormiguero. Marzo 31 de 2019.



Los cuales no presentaron ejecución al 31 de marzo de 2019.

Corregimiento 53 Pance

De acuerdo con la Tabla 51, el corregimiento de Pance tiene para la vigencia 2019 un presupuesto de \$214 millones. El cual al 31 de marzo no presenta ejecución. La participación en el presupuesto actual en el corregimiento de Pance se concentra en la Secretaria de Educación.

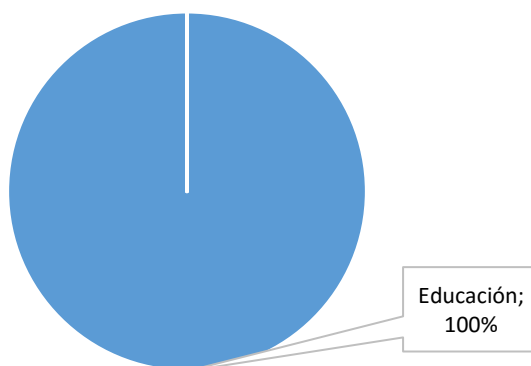
**Tabla 51. Comportamiento Presupuestal del Situado Fiscal Territorial – Corregimiento Pance
Marzo 31 de 2019**

Cifras en pesos

Organismo	Ppto Inicial (\$)	Ppto Actual (\$)	Ppto Ejec. (\$)	Pagos (\$)	Ejec. (%)	Pagos (%)
Secretaria de Educación	214.796.013	214.796.013	0	0	0,0%	0,0%
Total general	214.796.013	214.796.013	0	0	0,0%	0,0%

Ejecución presupuestal definitivo con corte a 31 de Marzo de 2019. Reporte SGFT – Z 192

**Gráfica 50. Participación en el Presupuesto Actual por Organismo
Situado Fiscal Territorial Corregimiento Pance
Marzo 31 de 2019**

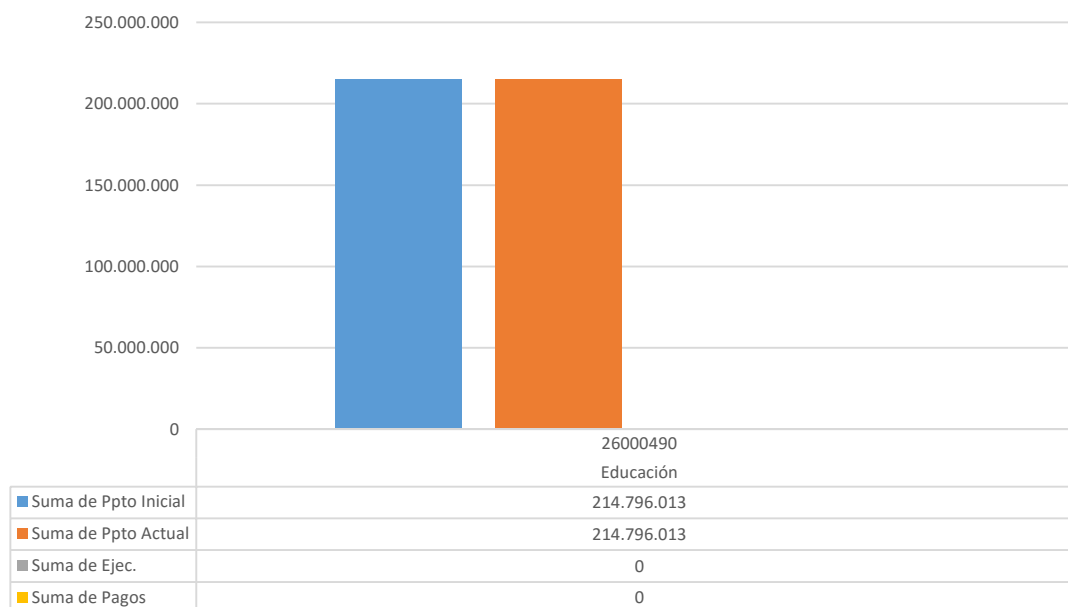


La Secretaria de Educación realiza su intervención en el territorio por medio de un (1) proyecto de inversión, detallado a continuación:

**Tabla 52. Proyectos de los Organismos que participan en el corregimiento de Pance.
Marzo 31 de 2019**

Organismo	Proyecto	Nombre Proyecto	Ppto Inicial	Ppto Actual	Ejec.	Pagos
Educación	26000490	Mejoramiento de la infraestructura física en la IEO Pance de la comuna 53 del municipio de Cali	214.796.013	214.796.013	0	0
Total general			214.796.013	214.796.013	0	0

**Gráfica 51. Proyectos de los Organismos que participan en el corregimiento de Pance.
Marzo 31 de 2019.**



Corregimiento 54 La Buitrera

De acuerdo con la Tabla 53, al corregimiento La Buitrera para la vigencia 2019 le fue asignado un presupuesto de \$264 millones los cuales a Marzo 31 no presenta ejecución.

En la gráfica 52 se observa que la Secretaría de Desarrollo Económico participación es el organismo responsable de la ejecución los recursos asignados al corregimiento.

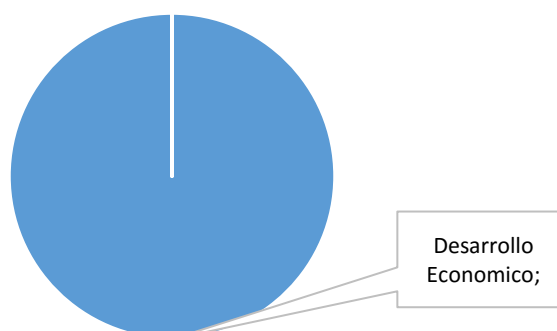
**Tabla 53. Comportamiento Presupuestal del Situado Fiscal Territorial – Corregimiento La Buitrera
Marzo 31 de 2019**

Cifras en pesos

Organismo	Ppto Inicial (\$)	Ppto Actual (\$)	Ppto Ejec. (\$)	Pagos (\$)	Ejec. (%)	Pagos (%)
Secretaría de Desarrollo Económico	264.796.013	264.796.013	0	0	0,0%	0,0%
Total general	264.796.013	264.796.013	0	0	0,0%	0,0%

Ejecución presupuestal definitivo con corte a 31 de Marzo de 2019. Reporte SGFT – Z 192

**Gráfica 52. Participación en el Presupuesto Actual por Organismo
Situado Fiscal Territorial Corregimiento La Buitrera
Marzo 31 de 2019**

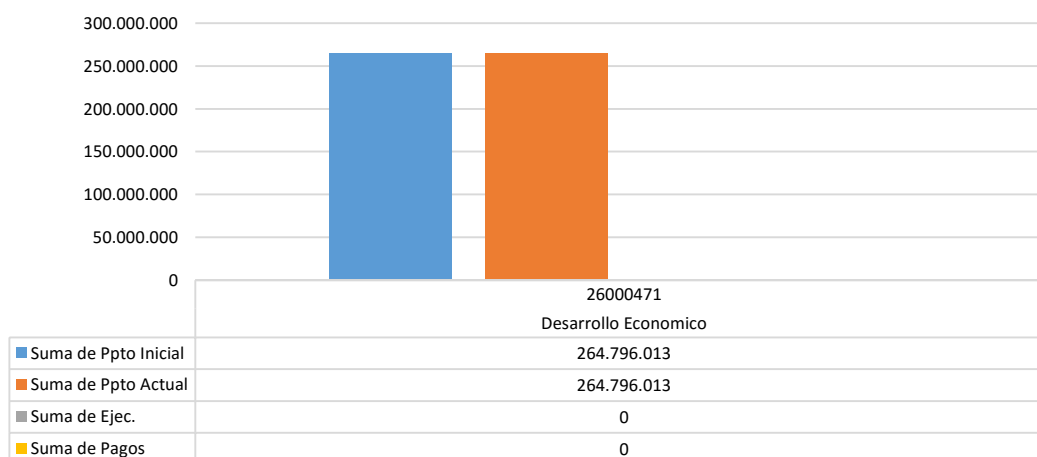


El proyecto con el cual la secretaría de Desarrollo Económico ejecutara los recursos asignados al corregimiento La Buitrera, se detalla a continuación.

**Tabla 54. Proyectos de los Organismos que participan en el corregimiento de La Buitrera.
Marzo 31 de 2019**

Organismo	Proyecto	Nombre Proyecto	Ppto Inicial	Ppto Actual	Ejec.	Pagos
Desarrollo Económico	26000471	Capacitación para el emprendimiento productivo rural a mujeres y jóvenes del corregimiento la Buitrera del municipio de Santiago de Cali	264.796.013	264.796.013	0	0
Total general			264.796.013	264.796.013	0	0

**Gráfica 53. Proyectos de los Organismos que participan en el corregimiento de La Buitrera.
Marzo 31 de 2019.**



Corregimiento 55 Villacarmelo

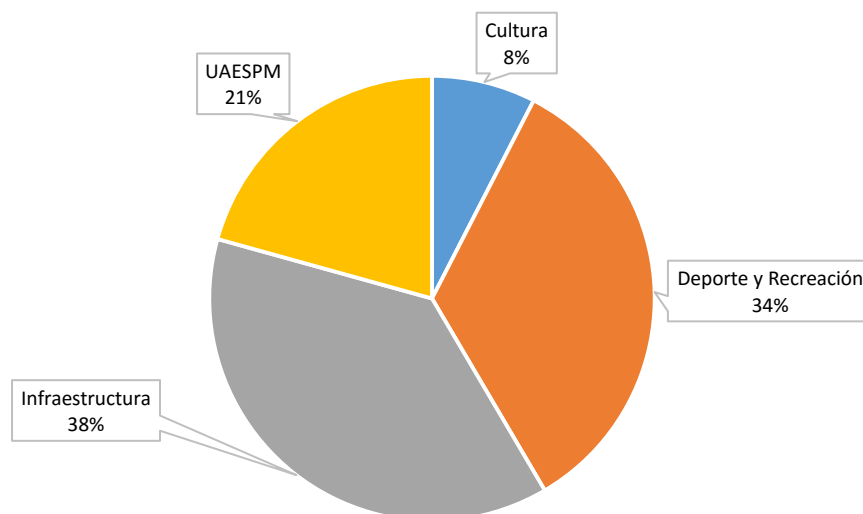
De acuerdo con la Tabla 55, el corregimiento de Villacarmelo para la vigencia 2019 cuenta con un presupuesto por valor de \$264 millones de pesos, los cuales no presentan ejecución a marzo 31 y se encuentran orientados a cuatro (4) organismos, de la siguiente manera; la Secretaría de Infraestructura con el 38%, seguido de Deporte con el 34%, UAESPM con un 21% y Cultura con el 8%.

**Tabla 55. Comportamiento Presupuestal del Situado Fiscal Territorial – Corregimiento Villacarmelo
Marzo 31 de 2019**

Cifras en pesos						
Organismo	Ppto Inicial (\$)	Ppto Actual (\$)	Ppto Ejec. (\$)	Pagos (\$)	Ejec. (%)	Pagos (%)
Secretaria de Cultura	20.000.000	20.000.000	0	0	0,0%	0,0%
Secretaria de Deporte y Recreación	90.000.000	90.000.000	0	0	0,0%	0,0%
Secretaria de Infraestructura	100.000.000	100.000.000	0	0	0,0%	0,0%
Unidad Adm. Especial de Servicios Públicos Mpaes	54.796.013	54.796.013	0	0	0,0%	0,0%
Total general	264.796.013	264.796.013	0	0	0,0%	0,0%

Ejecución presupuestal definitivo con corte a 31 de Marzo de 2019. Reporte SGFT – Z 192

**Gráfica 54. Participación en el Presupuesto Actual por Organismo
Situado Fiscal Territorial Corregimiento Villacarmelo
Marzo 31 de 2019**

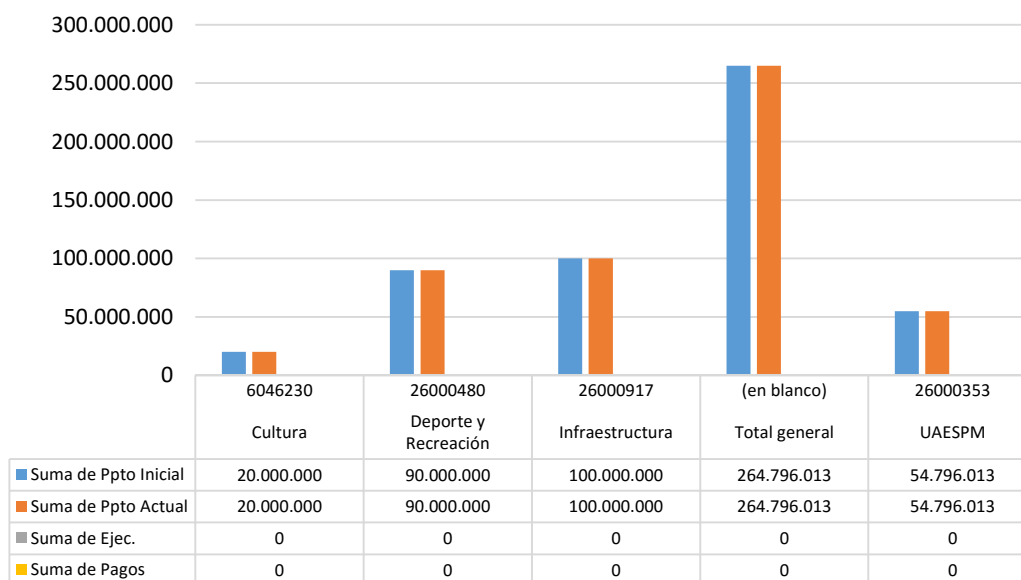


En términos de cantidad de proyectos, todos los organismos participan en el territorio con un (1) proyecto, así:

**Tabla 56. Proyectos de los Organismos que participan en el corregimiento de Villacarmelo.
Marzo 31 de 2019**

Organismo	Proyecto	Nombre Proyecto	Ppto Inicial	Ppto Actual	Ejec.	Pagos
Cultura	6046230	Difusión de la tradición oral y la memoria cultural del corregimiento Villacarmelo de Santiago de Cali	20.000.000	20.000.000	0	0
Deporte y Recreación	26000480	Mantenimiento de los escenarios deportivos y recreativos corregimiento Villacarmelo del municipio Santiago de Cali	90.000.000	90.000.000	0	0
Infraestructura	26000917	Construcción de obras de drenaje en el corregimiento Villacarmelo del municipio de Santiago de Cali.	100.000.000	100.000.000	0	0
UAESPM	26000353	Implementación de la estrategia de información, educación y comunicación - IEC para el manejo de residuos sólidos en el corregimiento Villacarmelo del municipio de Santiago de Cali	54.796.013	54.796.013	0	0
Total general			264.796.013	264.796.013	0	0

**Gráfica 55. Proyectos de los Organismos que participan en el corregimiento de Villacarmelo.
Marzo 31 de 2019.**



Corregimiento 56 Los Andes

El corregimiento Los Andes a Marzo 31 de 2019 presenta un presupuesto de \$248 millones. El cual a la fecha de corte del informe no presenta ejecución, en lo que se refiere la distribución del presupuesto entre los tres (3) organismos que participan en el corregimiento, se observa que el principal es la Secretaría de Deporte con el 48%, seguido de Infraestructura con el 20%, Turismo con el 32 %.

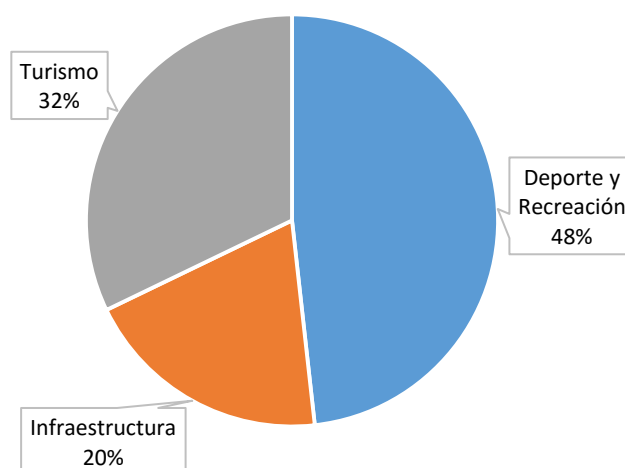
**Tabla 57. Comportamiento Presupuestal del Situado Fiscal Territorial – Corregimiento Los Andes
Marzo 31 de 2019**

Cifras en pesos

Organismo	Ppto Inicial (\$)	Ppto Actual (\$)	Ppto Ejec. (\$)	Pagos (\$)	Ejec. (%)	Pagos (%)
Secretaria de Deporte y Recreación	120.000.000	120.000.000	0	0	0,0%	0,0%
Secretaria de Infraestructura	48.796.012	48.796.012	0	0	0,0%	0,0%
Secretaria de Turismo	80.000.000	80.000.000	0	0	0,0%	0,0%
Total general	248.796.012	248.796.012	0	0	0,0%	0,0%

Ejecución presupuestal definitivo con corte a 31 de Marzo de 2019. Reporte SGFT – Z 192

**Gráfica 56. Participación en el Presupuesto Actual por Organismo
Situado Fiscal Territorial Corregimiento Los Andes
Marzo 31 de 2019**

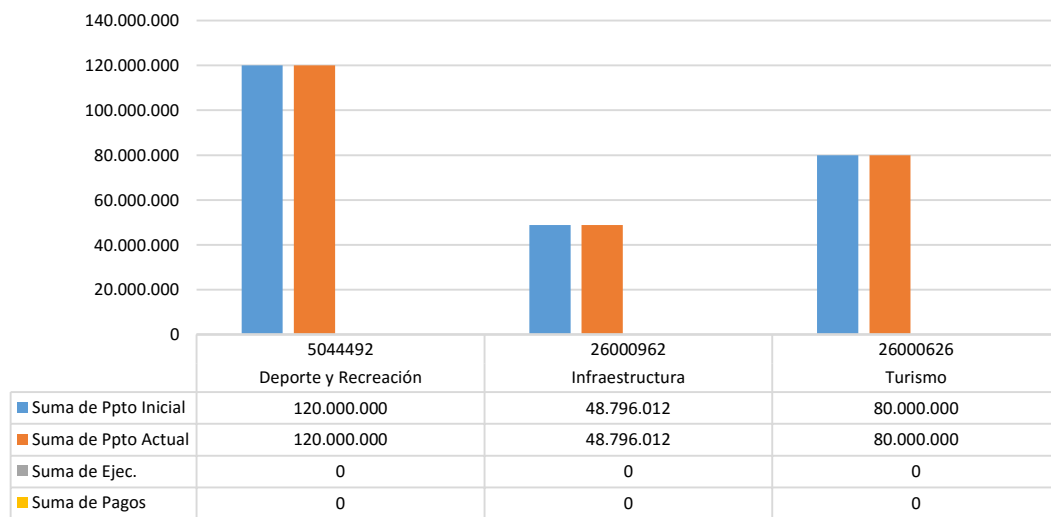


Al entrar en detalle y revisar la cantidad de proyectos de inversión con los que los organismos hacen presencia en el territorio, se observa que la secretaria de Infraestructura, Deporte y Turismo, participan con un (1) proyecto cada uno, como se discriminan a continuación:

**Tabla 58. Proyectos de los Organismos que participan en el corregimiento Los Andes
Marzo 31 de 2019.**

Organismo	Proyecto	Nombre Proyecto	Ppto Inicial	Ppto Actual	Ejec.	Pagos
Deporte y Recreación	5044492	Recreación con juegos deportivos y recreativos tradicionales y no tradicionales corregimiento los Andes del municipio Santiago de Cali	120.000.000	120.000.000	0	0
Infraestructura	26000962	Mejoramiento de la malla vial en el corregimiento los Andes, municipio Santiago de Cali	48.796.012	48.796.012	0	0
Turismo	26000626	Desarrollo del producto turístico del corregimiento los Andes de Santiago de Cali	80.000.000	80.000.000	0	0
Total general			248.796.012	248.796.012	0	0

**Gráfica 57. Proyectos de los Organismos que participan en el corregimiento Los Andes.
Marzo 31 de 2019.**



Corregimiento 57 Pichindé

De acuerdo con la Tabla 59, el presupuesto asignado al corregimiento de Pichindé para la vigencia 2019, es de \$264 millones de pesos.

En lo que se refiere la distribución del presupuesto entre los organismos que participan en el corregimiento, se observa que el principal es la Secretaría de Cultura, con un 34% seguido de

Infraestructura con un 30%, Secretaría a de Desarrollo Económico con un 19% Deporte con un 9% y el 8% restante lo aporta UAESPM.

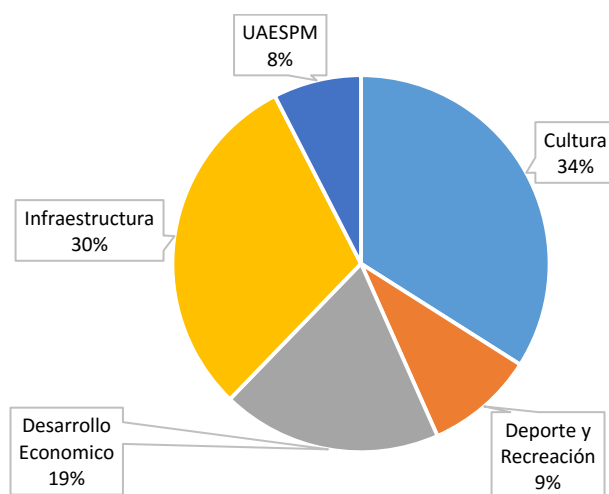
Tabla 59. Comportamiento Presupuestal del Situado Fiscal Territorial – Corregimiento Pichindé
Marzo 31 de 2019

Cifras en pesos

Organismo	Ppto Inicial (\$)	Ppto Actual (\$)	Ppto Ejec. (\$)	Pagos (\$)	Ejec. (%)	Pagos (%)
Secretaria de Cultura	90.000.000	90.000.000	0	0	0,0%	0,0%
Secretaria de Deporte y Recreación	24.796.013	24.796.013	0	0	0,0%	0,0%
Secretaria de Desarrollo Económico	50.000.000	50.000.000	0	0	0,0%	0,0%
Secretaria de Infraestructura	80.000.000	80.000.000	0	0	0,0%	0,0%
Unidad Adm. Especial de Servicios Públicos Mpales	20.000.000	20.000.000	0	0	0,0%	0,0%
Total general	264.796.013	264.796.013	0	0	0,0%	0,0%

Ejecución presupuestal definitivo con corte a 31 de Marzo de 2019. Reporte SGFT – Z 192

Gráfica 58. Participación en el Presupuesto Actual por Organismo
Situado Fiscal Territorial Corregimiento Pichindé
Marzo 31 de 2019

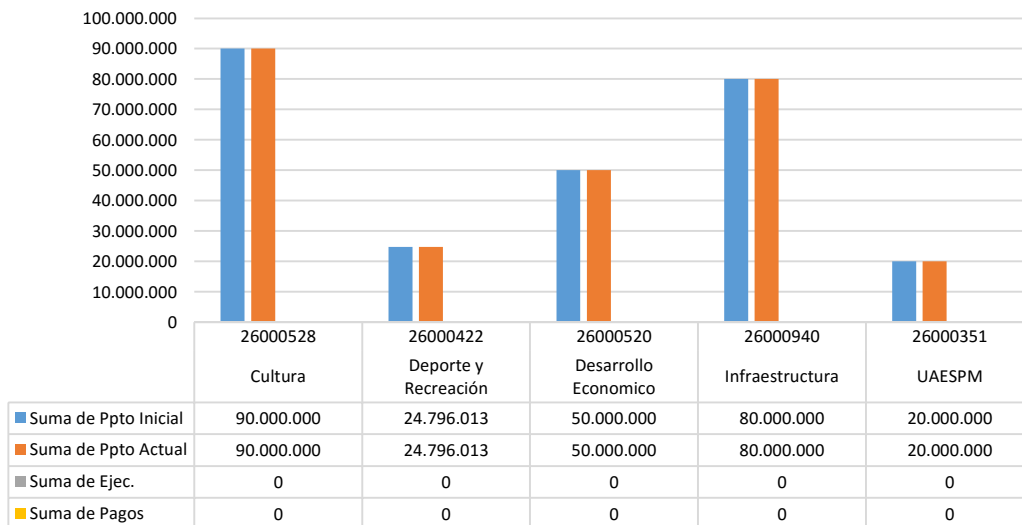


Al entrar en detalle y revisar la cantidad de proyectos de inversión con los que los organismos hacen presencia en el territorio, se observa que cada una de las secretarías intervienen en el territorio con un (1) proyecto cada una.

**Tabla 60. Proyectos de los Organismos que participan en el corregimiento Pichindé
Marzo 31 de 2019.**

Organismo	Proyecto	Nombre Proyecto	Ppto Inicial	Ppto Actual	Ejec.	Pagos
Cultura	26000528	Recuperación de la tradición oral y la memoria cultural del corregimiento de Pichindé de Santiago de Cali	90.000.000	90.000.000	0	0
Deporte y Recreación	26000422	Recreación a través de juegos deportivos y recreativos tradicionales y no tradicionales corregimiento Pichindé de Santiago de Cali	24.796.013	24.796.013	0	0
Desarrollo Económico	26000520	Capacitación para el emprendimiento a población vulnerable del corregimiento de Pichindé de Santiago de Cali	50.000.000	50.000.000	0	0
Infraestructura	26000940	Mantenimiento de vías mediante huellas vehiculares y obras de drenaje en el corregimiento Pichindé, municipio de Santiago de Cali	80.000.000	80.000.000	0	0
UAESPM	26000351	Ampliación de los sistemas de tratamiento individual de aguas residuales domesticas en el corregimiento de Pichindé del municipio de Santiago de Cali	20.000.000	20.000.000	0	0
Total general			264.796.013	264.796.013	0	0

**Gráfica 59. Proyectos de los Organismos que participan en el corregimiento Pichindé.
Marzo 31 de 2019.**



A Marzo de 2019, no se presentó ejecución presupuestal del corregimiento Pichindé

Corregimiento 58 La Leonera

El corregimiento de la Leonera para la vigencia 2019, presenta un presupuesto de \$198 millones. Los dos (2) organismos que tienen partida presupuestal en el corregimiento de La Leonera, son la Secretaría de Educación con una participación del 67% del presupuesto, mientras que la secretaría de Infraestructura participa con un 33%.

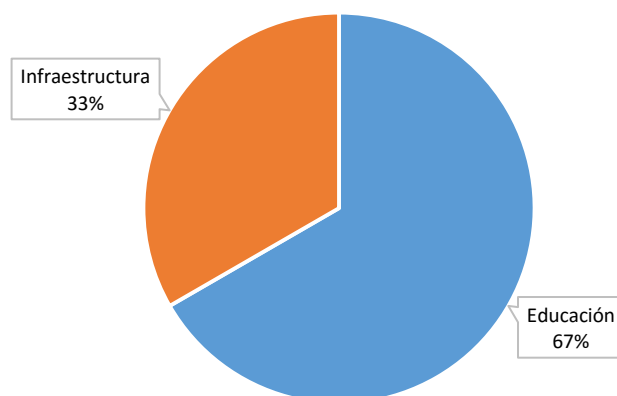
**Tabla 61. Comportamiento Presupuestal del Situado Fiscal Territorial – Corregimiento de La Leonera
Marzo 31 de 2019**

Cifras en pesos

Organismo	Ppto Inicial (\$)	Ppto Actual (\$)	Ppto Ejec. (\$)	Pagos (\$)	Ejec. (%)	Pagos (%)
Secretaria de Educación	132.398.007	132.398.007	0	0	0,0%	0,0%
Secretaria de Infraestructura	66.199.002	66.199.002	0	0	0,0%	0,0%
Total general	198.597.009	198.597.009	0	0	0,0%	0,0%

Ejecución presupuestal definitivo con corte a 31 de Marzo de 2019. Reporte SGFT – Z 192

**Gráfica 60. Participación en el Presupuesto Actual por Organismo
Situado Fiscal Territorial en el corregimiento de La Leonera Marzo 31 de 2019**



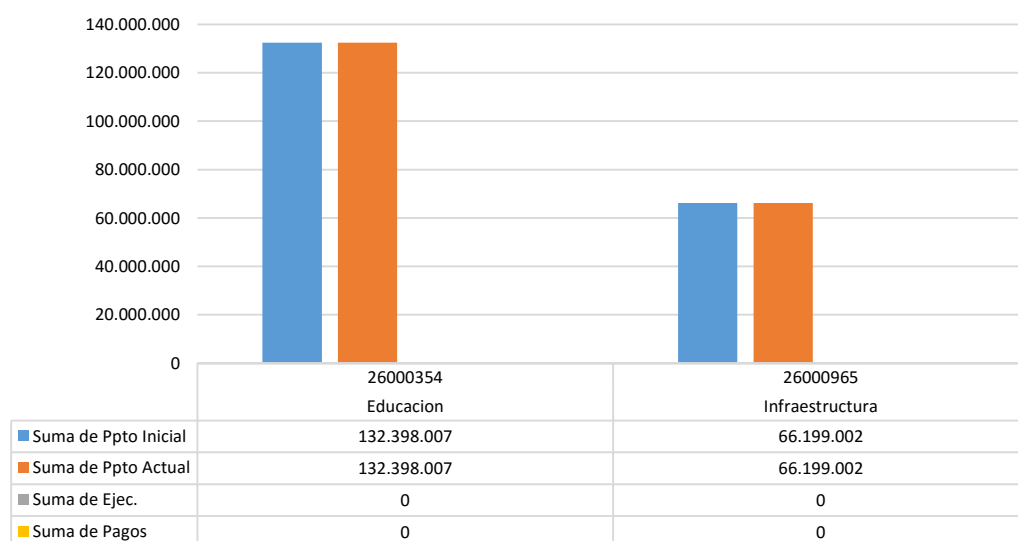
Al entrar en detalle y revisar la cantidad de proyectos de inversión con los que los organismos hacen presencia en el territorio, se observa que participan cada una con un (1) proyecto. A continuación, se detallan los proyectos de inversión con los cuales los organismos hacen presencia en el corregimiento la Leonera

**Tabla 62. Proyectos de los Organismos que participan en el corregimiento la Leonera
Marzo 31 de 2019.**

Organismo	Proyecto	Nombre Proyecto	Ppto Inicial	Ppto Actual	Ejec.	Pagos
Educación	26000354	Mejoramiento de la infraestructura para el servicio de alimentación escolar de la ieo la Leonera sede ITA farallones de la comuna 58 del municipio de Cali	132.398.007	132.398.007	0	0
Infraestructura	26000965	Construcción de grada andén en el corregimiento la Leonera, municipio de Santiago de Cali	66.199.002	66.199.002	0	0
Total general			198.597.009	198.597.009	0	0

A Marzo de 2019, no se presentó ejecución presupuestal del corregimiento La Leonera.

**Gráfica 61. Proyectos de los Organismos que participan en el corregimiento la Leonera
Marzo 31 de 2019.**



Corregimiento 59 Felidia

El corregimiento la Felidia tiene un presupuesto actual de \$144 millones, los organismos que tienen participación en el presupuesto del corregimiento son las Secretarías de Cultura y Deporte con un 28% cada uno, seguido de la Secretaría de Infraestructura, con un 21% y la UAESPM con el 24%.

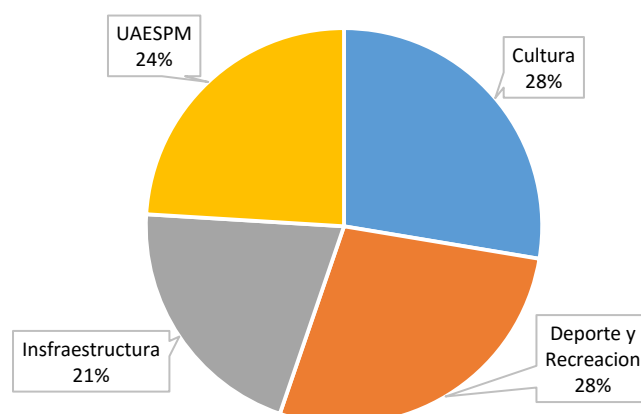
**Tabla 63. Comportamiento Presupuestal del Situado Fiscal Territorial – Corregimiento de Felidia
Marzo 31 de 2019**

Cifras en pesos

Organismo	Ppto Inicial (\$)	Ppto Actual (\$)	Ppto Ejec. (\$)	Pagos (\$)	Ejec. (%)	Pagos (%)
Secretaria de Cultura	40.000.000	40.000.000	0	0	0,0%	0,0%
Secretaria de Deporte y Recreación	40.000.000	40.000.000	0	0	0,0%	0,0%
Secretaria de Infraestructura	30.000.000	30.000.000	0	0	0,0%	0,0%
Unidad Adm. Especial de Servicios Públicos Mpales	34.796.013	34.796.013	0	0	0,0%	0,0%
Total general	144.796.013	144.796.013	0	0	0,0%	0,0%

Ejecución presupuestal definitivo con corte a 31 de Marzo de 2019. Reporte SGFT – Z 192

**Gráfica 62. Participación en el Presupuesto Actual por Organismo
Situado Fiscal Territorial en el corregimiento de Felidia Marzo 31 de 2019**



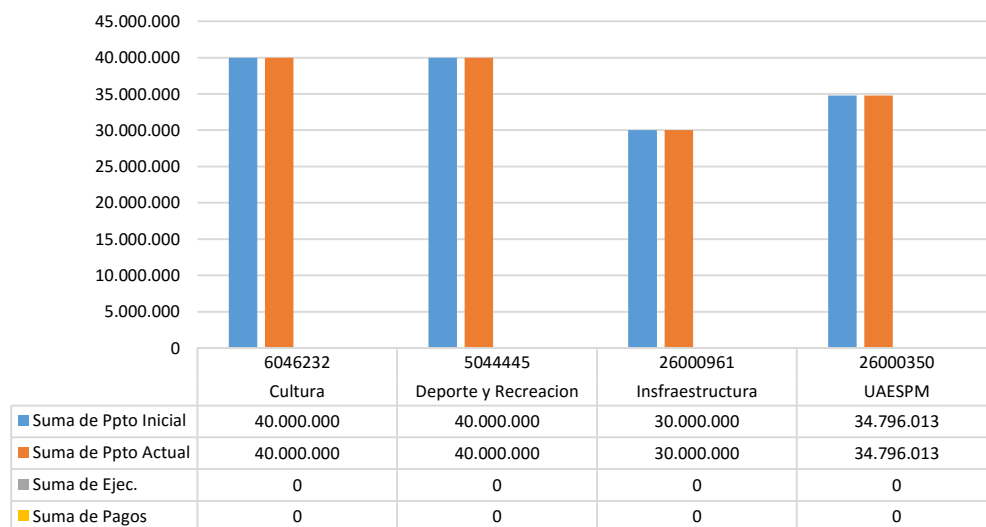
Al revisar los organismos hacen presencia en el territorio, lo hacen cada uno con un (1) proyecto de inversión. A continuación se relacionan los proyectos de inversión con los cuales los diferentes organismos intervienen en el territorio y su ejecución a Marzo 31 de 2019.

**Tabla 64. Proyectos de los Organismos que participan en el corregimiento de Felidia
Marzo 31 de 2019.**

Organismo	Proyecto	Nombre Proyecto	Ppto Inicial	Ppto Actual	Ejec.	Pagos
Cultura	6046232	Capacitación artística para los habitantes del corregimiento Felidia de Santiago de Cali	40.000.000	40.000.000	0	0

Organismo	Proyecto	Nombre Proyecto	Ppto Inicial	Ppto Actual	Ejec.	Pagos
Deporte y Recreación	5044445	Recreación con juegos deportivos y recreativos tradicionales y no tradicionales corregimiento de Felidia municipio Santiago de Cali	40.000.000	40.000.000	0	0
Infraestructura	26000961	Mejoramiento de la malla vial en el corregimiento de Felidia en Santiago de Cali	30.000.000	30.000.000	0	0
UAESPM	26000350	Apoyo a las juntas administradoras de acueductos del corregimiento Felidia del municipio de Santiago de Cali.	34.796.013	34.796.013	0	0
Total general			144.796.013	144.796.013	0	0

**Gráfica 63. Proyectos de los Organismos que participan en el corregimiento de Felidia
Marzo 31 de 2019.**



A Marzo de 2019, no se presentó ejecución presupuestal del corregimiento de Felidia.

Corregimiento 60 El Saladito

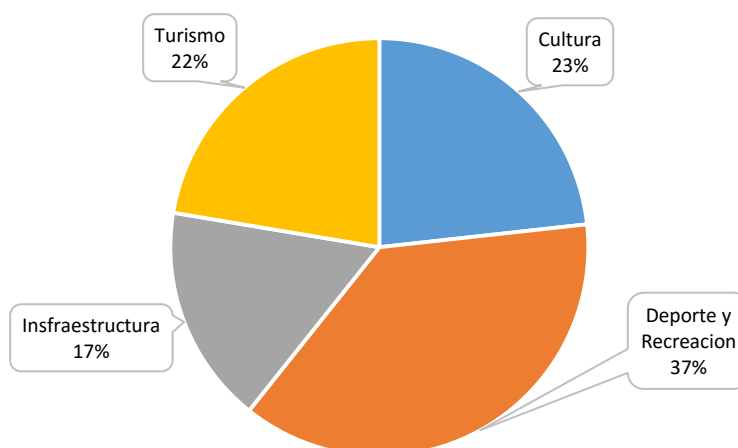
El corregimiento del Saladito para la vigencia 2019, presenta un presupuesto asignado de \$223 millones, los cuales tienen una intervención mediante de cuatro (4) organismos, donde un 37% del presupuesto se refleja en el proyecto de inversión de la Secretaría de Deporte, seguido de Cultura con el 23%, Turismo con el 22% e infraestructura con un 17%.

**Tabla 65. Comportamiento Presupuestal del Situado Fiscal Territorial – Corregimiento del Saladito
Marzo 31 de 2019**

Cifras en pesos						
Organismo	Ppto Inicial (\$)	Ppto Actual (\$)	Ppto Ejec. (\$)	Pagos (\$)	Ejec. (%)	Pagos (%)
Secretaria de Cultura	52.000.000	52.000.000	0	0	0,0%	0,0%
Secretaria de Deporte y Recreación	83.796.013	83.796.013	0	0	0,0%	0,0%
Secretaria de Infraestructura	37.870.569	37.870.569	0	0	0,0%	0,0%
Secretaria de Turismo	50.000.000	50.000.000	44.000.000	0	88,0%	0,0%
Total general	223.666.582	223.666.582	44.000.000	0	19,7%	0,0%

Ejecución presupuestal definitivo con corte a 31 de Marzo de 2019. Reporte SGFT – Z 192

**Gráfica 64. Participación en el Presupuesto Actual por Organismo
Situado Fiscal Territorial en el corregimiento del Saladito Marzo 31 de 2019**



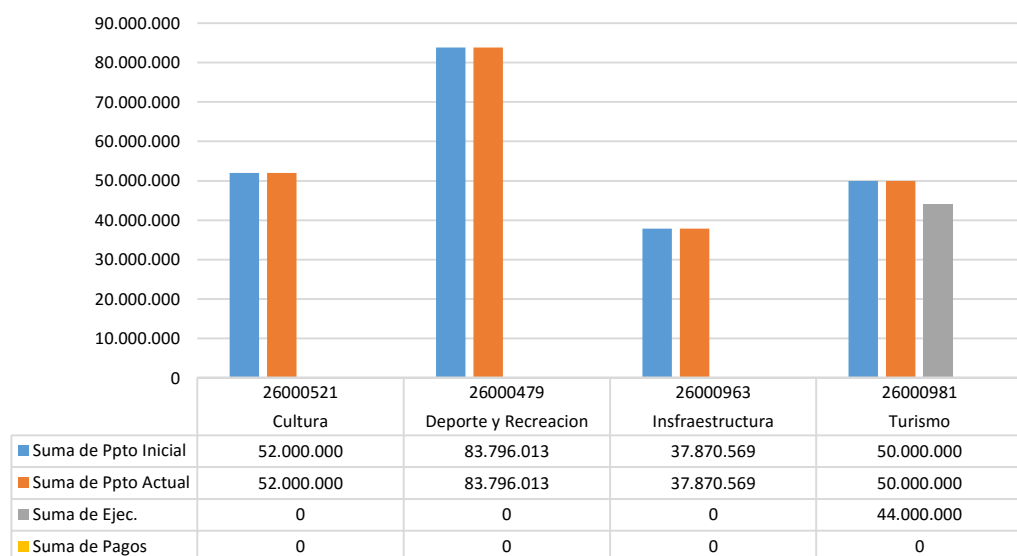
Los organismos hacen presencia en el territorio, con un (1) proyecto cada uno, los cuales se detallan a continuación:

**Tabla 66. Proyectos de los Organismos que participan en el corregimiento el Saladito
Marzo 31 de 2019.**

Organismo	Proyecto	Nombre Proyecto	Ppto Inicial	Ppto Actual	Ejec.	Pagos
Cultura	26000521	Difusión de la tradición oral y la memoria cultural del corregimiento el Saladito de Santiago de Cali	52.000.000	52.000.000	0	0

Organismo	Proyecto	Nombre Proyecto	Ppto Inicial	Ppto Actual	Ejec.	Pagos
Deporte y Recreación	26000479	Adecuación de los escenarios deportivos y recreativos corregimiento el Saladito del municipio Santiago de Cali	83.796.013	83.796.013	0	0
Infraestructura	26000963	Mejoramiento vial en el corregimiento Saladito, municipio Santiago de Cali	37.870.569	37.870.569	0	0
Turismo	26000981	Fortalecimiento de prestadores de servicios turísticos del corregimiento del Saladito de Santiago de Cali	50.000.000	50.000.000	44.000.000	0
Total general			223.666.582	223.666.582	44.000.000	0

**Gráfica 65. Proyectos de los Organismos que participan en el corregimiento el Saladito
Marzo 31 de 2019.**



En el corregimiento del Saladito, de los cuatro (4) proyectos de inversión, solo presenta ejecución, el proyecto asignado a la Secretaría de Turismo, por un valor de \$44 millones con BP-26000981.

Corregimiento 61 La Elvira

Para la vigencia 2019, el corregimiento de la Elvira presenta un presupuesto inicial de \$ 20 millones, el cual se mantiene durante el primer trimestre. En la participación presupuestal, solo se encuentra la secretaría de Cultura.

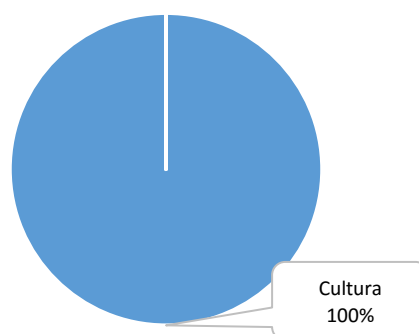
**Tabla 67. Comportamiento Presupuestal del Situado Fiscal Territorial – Corregimiento de la Elvira
Marzo 31 de 2019**

Cifras en pesos

Organismo	Ppto Inicial (\$)	Ppto Actual (\$)	Ppto Ejec. (\$)	Pagos (\$)	Ejec. (%)	Pagos (%)
Secretaria de Cultura	20.000.000	20.000.000	0	0	0,0%	0,0%
Total general	20.000.000	20.000.000	0	0	0,0%	0,0%

Ejecución presupuestal definitivo con corte a 31 de Marzo de 2019. Reporte SGFT – Z 192

**Gráfica 66. Participación en el Presupuesto Actual por Organismo
Situado Fiscal Territorial en el corregimiento de la Elvira Marzo 31 de 2019**



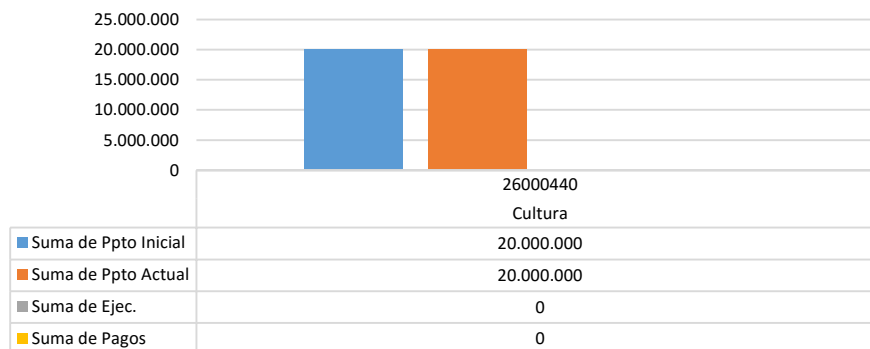
La Secretaria de Cultura, participa en este corregimiento con la realización de un proyecto de inversión enfocado en la capacitación artística a los habitantes de la Elvira.

**Tabla 68. Proyectos de los Organismos que participan en el corregimiento de La Elvira
Marzo 31 de 2019**

Organismo	Proyecto	Nombre Proyecto	Ppto Inicial	Ppto Actual	Ejec.	Pagos
Cultura	26000440	Capacitación artística para los habitantes del corregimiento la Elvira de Santiago de Cali	20.000.000	20.000.000	0	0
Total general			20.000.000	20.000.000	0	0

Se observa que a 31 de Marzo de 2019, el presupuesto asignado a la Secretaría de Cultura, no presenta ejecución.

**Gráfica 67. Proyectos de los Organismos que participan en el corregimiento de La Elvira
Marzo 31 de 2019.**



Corregimiento 62 La Castilla

Para la vigencia 2019 el presupuesto del corregimiento La Castilla es de \$210 millones, el cual fue asignado en un 38% a la Secretaría de Infraestructura, un 33% a la Secretaría de Desarrollo Económico y en un 29% a la Secretaria del Deporte.

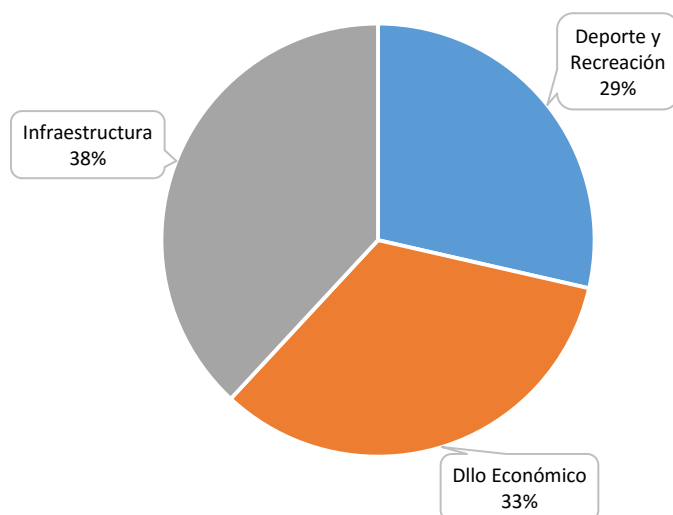
**Tabla 69. Comportamiento Presupuestal del Situado Fiscal Territorial – Corregimiento de la Castilla
Marzo 31 de 2019**

Cifras en pesos

Organismo	Ppto Inicial (\$)	Ppto Actual (\$)	Ppto Ejec. (\$)	Pagos (\$)	Ejec. (%)	Pagos (%)
Secretaria de Deporte y Recreación	60.000.000	60.000.000	0	0	0,0%	0,0%
Secretaria de Dlo Económico	70.000.000	70.000.000	0	0	0,0%	0,0%
Secretaria de Infraestructura	80.000.000	80.000.000	0	0	0,0%	0,0%
Total general	210.000.000	210.000.000	0	0	0,0%	0,0%

Ejecución presupuestal definitivo con corte a 31 de Marzo de 2019. Reporte SGFT – Z 192

**Gráfica 68 Participación en el Presupuesto Actual por Organismo
Situado Fiscal Territorial en el corregimiento de la Castilla Marzo 31 de 2019**

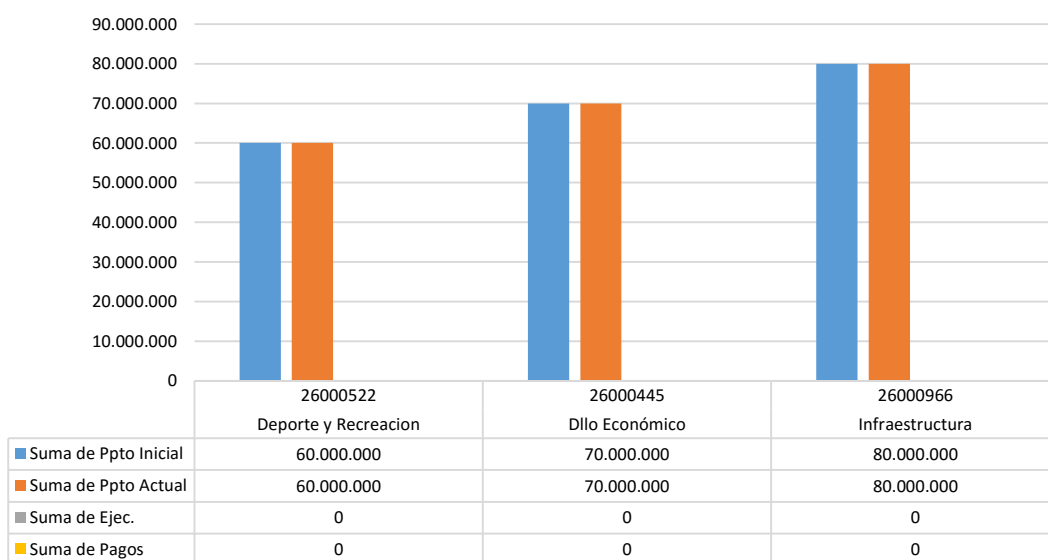


Los proyectos con los cuales se intervendrá el territorio por parte de los organismos encargados de su ejecución, se detalla a continuación:

**Tabla 70. Participación en el Presupuesto Actual por Organismo
Situado Fiscal Territorial en el corregimiento de la Castilla Marzo 31 de 2019**

Organismo	Proyecto	Nombre Proyecto	Ppto Inicial	Ppto Actual	Ejec.	Pagos
Deporte y Recreación	26000522	Recreación a través de juegos deportivos y recreativos tradicionales y no tradicionales corregimiento la Castilla de Santiago de Cali	60.000.000	60.000.000	0	0
Dlo Económico	26000445	Fortalecimiento a los procesos de empleabilidad para jóvenes del corregimiento la Castilla del municipio de Santiago de Cali	70.000.000	70.000.000	0	0
Infraestructura	26000966	Rehabilitación de puente peatonal en el corregimiento la Castilla, Santiago de Cali	80.000.000	80.000.000	0	0
Total general			210.000.000	210.000.000	0	0

**Gráfica 69. Participación en el Presupuesto Actual por Organismo
Situado Fiscal Territorial en el corregimiento de la Castilla Marzo 31 de 2019**



A Marzo 31 de 2019, el presupuesto asignado al Corregimiento La Castilla no presenta ejecución.

Corregimiento 63 La Paz

El corregimiento de la Paz inició el año 2019 con un presupuesto de \$190 millones el cual se mantuvo del primer trimestre, como se aprecia en la tabla a continuación.

**Tabla 71. Comportamiento Presupuestal del Situado Fiscal Territorial – Corregimiento de la Paz
Marzo 31 de 2019**

Cifras en pesos

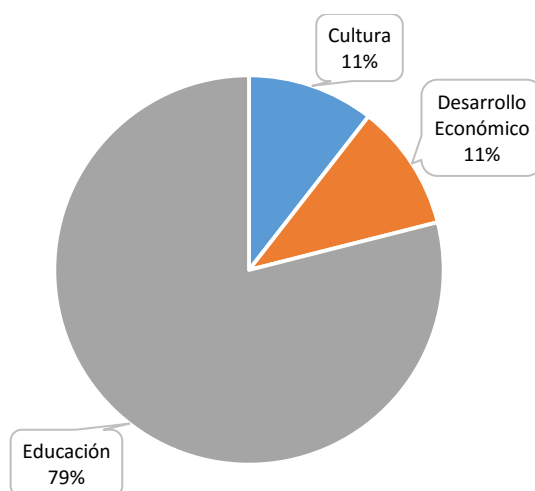
Organismo	Ppto Inicial (\$)	Ppto Actual (\$)	Ppto Ejec. (\$)	Pagos (\$)	Ejec. (%)	Pagos (%)
Secretaría de Cultura	20.000.000	20.000.000	0	0	0,0%	0,0%
Secretaría de Desarrollo Económico	20.000.000	20.000.000	0	0	0,0%	0,0%
Secretaría de Educación	150.000.000	150.000.000	0	0	0,0%	0,0%
Total general	190.000.000	190.000.000	0	0	0,0%	0,0%

Ejecución presupuestal definitivo con corte a 31 de Marzo de 2019. Reporte SGFT – Z 192

Los recursos de origen situado fiscal territorial del corregimiento de la Paz se distribuyeron en tres (3) organismos, siendo el de Mayor incidencia la Secretaría de Educación con un 79% y un 11% para

Cultura al igual que la Secretaria de Desarrollo Económico. En la siguiente gráfica, se puede observar este aporte en términos porcentuales.

**Gráfica 70. Participación en el Presupuesto Actual por Organismo
Situado Fiscal Territorial en el corregimiento de la Paz Marzo 31 de 2019**

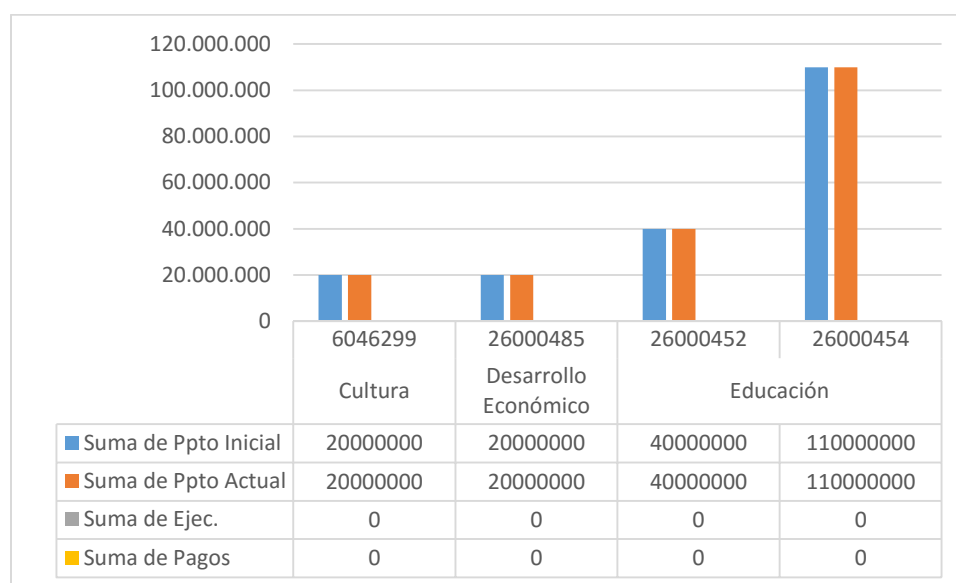


La participación del presupuesto en el corregimiento de la Paz, corresponde a un proyecto de inversión por cada organismo que hace presencia en el territorio, de la siguiente manera:

**Tabla 72. Proyectos de los Organismos que participan en el corregimiento de la Paz
Marzo 31 de 2019.**

Organismo	Proyecto	Nombre Proyecto	Ppto Inicial	Ppto Actual	Ejec.	Pagos
Cultura	6046299	Capacitación artística para los habitantes del corregimiento La Paz de Santiago de Cali	20.000.000	20.000.000	0	0
Desarrollo Económico	26000485	Fortalecimiento de capacidades para el emprendimiento en jóvenes del corregimiento La Paz de Santiago de Cali	20.000.000	20.000.000	0	0
Educación	26000452	Dotación para la IEO La Paz sede Villa del Rosario de la comuna 63 del municipio de Cali	40.000.000	40.000.000	0	0
Educación	26000454	Adecuación de la casa de los animales de la IEO La Paz sede Agroecológico Villa del Rosario de la comuna 63 del municipio de Cali	110.000.000	110.000.000	0	0
Total general			190.000.000	190.000.000	0	0

**Gráfica 71. Proyectos de los Organismos que participan en el corregimiento La Paz
Marzo 31 de 2019.**



A Marzo 31 de 2019, el presupuesto asignado al Corregimiento La Paz no presenta ejecución.

Corregimiento 64 Montebello

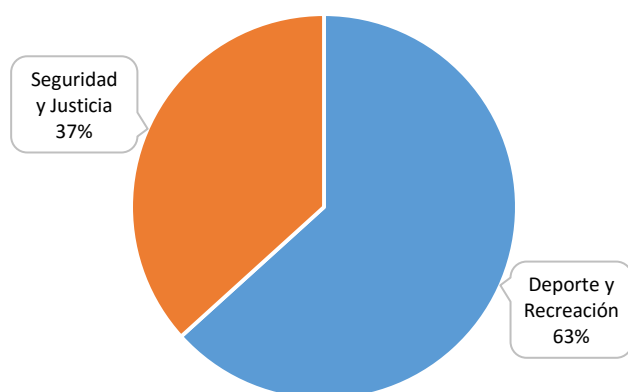
El corregimiento de Montebello tiene un presupuesto actual de \$264 millones, el cual se destinó a dos proyectos, uno de la Secretaría de Seguridad y Justicia y el otro a la Secretaría de Deporte, con una asignación presupuestal del 37% y 63% respectivamente.

Tabla 73. Participación en el Presupuesto Actual por Organismo Situado Fiscal Territorial en el corregimiento de Montebello - Marzo 31 de 2019

Cifras en pesos						
Organismo	Ppto Inicial (\$)	Ppto Actual (\$)	Ppto Ejec. (\$)	Pagos (\$)	Ejec. (%)	Pagos (%)
Secretaria de Deporte y Recreación	167.574.013	167.574.013	0	0	0,0%	0,0%
Secretaria de Seguridad y Justicia	97.222.000	97.222.000	0	0	0,0%	0,0%
Total general	264.796.013	264.796.013	0	0	0,0%	0,0%

Ejecución presupuestal definitivo con corte a 31 de Marzo de 2019. Reporte SGFT – Z 192

**Gráfica 72. Participación en el Presupuesto Actual por Organismo
Situado Fiscal Territorial Corregimiento Montebello
Marzo 31 de 2019**

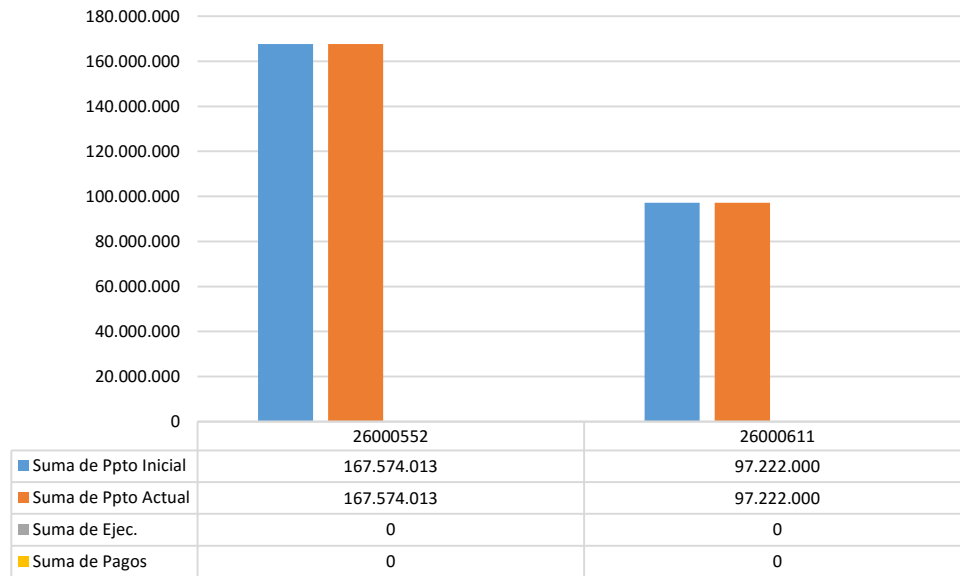


La participación del presupuesto en el corregimiento de Montebello, corresponde a un proyecto de inversión por cada organismo que hace presencia en el territorio, por parte de la Secretaría de Deporte, el proyecto de inversión es “Recreación con juegos deportivos y recreativos tradicionales y no tradicionales” y por parte de la Secretaría de Seguridad y Justicia es “Fortalecimiento de la seguridad y convivencia en el corregimiento de Montebello de Santiago Cali”

**Tabla 74. Proyectos de los Organismos que participan en el corregimiento de Montebello
Marzo 31 de 2019.**

Organismo	Proyecto	Nombre Proyecto	Ppto Inicial	Ppto Actual	Ejec.	Pagos
Deporte y Recreación	26000552	Recreación con juegos deportivos y recreativos tradicionales y no tradicionales corregimiento Montebello del municipio Santiago de Cali	167.574.013	167.574.013	0	0
Seguridad y Justicia	26000611	Fortalecimiento de la seguridad y convivencia en el corregimiento de Montebello de Santiago Cali	97.222.000	97.222.000	0	0
Total general			264.796.013	264.796.013	0	0

**Gráfica 73. Comportamiento Presupuestal del
Situado Fiscal Territorial – Corregimiento de Montebello
Marzo 31 de 2019**



Corregimiento 65 Golondrinas

Al corregimiento de Golondrinas para la vigencia 2019 le fue asignado un presupuesto de \$264 millones, el cual a marzo 31 no presenta ninguna ejecución.

**Tabla 75. Comportamiento Presupuestal del Situado Fiscal Territorial – Corregimiento de Golondrinas
Marzo 31 de 2019**

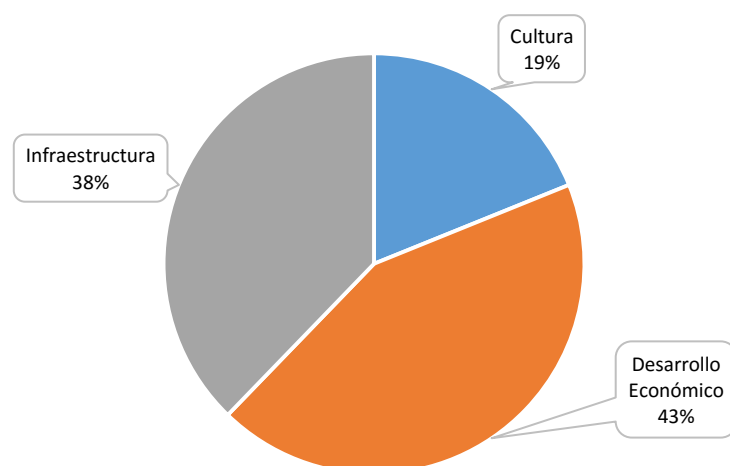
Cifras en pesos

Organismo	Ppto Inicial (\$)	Ppto Actual (\$)	Ppto Ejec. (\$)	Pagos (\$)	Ejec. (%)	Pagos (%)
Secretaria de Cultura	50.000.000	50.000.000	0	0	0,0%	0,0%
Secretaria de Desarrollo Económico	114.796.013	114.796.013	0	0	0,0%	0,0%
Secretaria de Infraestructura	100.000.000	100.000.000	0	0	0,0%	0,0%
Total general	264.796.013	264.796.013	0	0	0,0%	0,0%

Ejecución presupuestal definitivo con corte a 31 de Marzo de 2019. Reporte SGFT – Z 192

Entre los organismos que participan en la ejecución asignada al corregimiento, encontramos que la Secretaría de Desarrollo Económico participa con el 43%, Infraestructura con un 38% y Cultura con un 19% del presupuesto del situado fiscal territorial.

**Gráfica 74. Participación en el Presupuesto Actual por Organismo
Situado Fiscal Territorial en el corregimiento de Golondrinas
Marzo 31 de 2019**

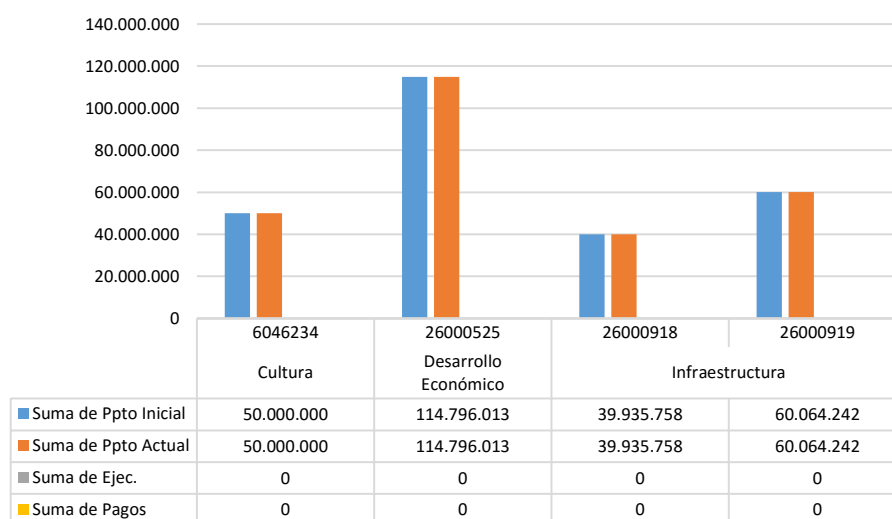


Al detallar los proyectos de inversión con los que los organismos hacen presencia en el territorio, se observa que las Secretarías de Infraestructura interviene con dos (2) proyectos, mientras que Desarrollo económico y Cultura con uno cada uno, como se muestra en la siguiente tabla:

**Tabla 76. Proyectos de los Organismos que participan en el corregimiento de Golondrinas
Marzo 31 de 2019.**

Organismo	Proyecto	Nombre Proyecto	Ppto Inicial	Ppto Actual	Ejec.	Pagos
Cultura	6046234	Capacitación artística para los habitantes del corregimiento Golondrinas de Santiago de Cali	50.000.000	50.000.000	0	0
Desarrollo Económico	26000525	Capacitación para el emprendimiento a población vulnerable del corregimiento de Golondrinas en el municipio de Santiago de Cali	114.796.013	114.796.013	0	0
Infraestructura	26000918	Construcción de andenes y obras de drenaje en el corregimiento de Golondrinas en el municipio de Santiago de Cali	39.935.758	39.935.758	0	0
Infraestructura	26000919	Rehabilitación de la red peatonal y obras de drenaje en el corregimiento de Golondrinas, municipio Santiago de Cali	60.064.242	60.064.242	0	0
Total general			264.796.013	264.796.013	0	0

**Gráfica 75. Comportamiento Presupuestal del
Situado Fiscal Territorial – Corregimiento de Golondrinas
Marzo 31 de 2019**



A Marzo 31 de 2019, el presupuesto asignado al Corregimiento Golondrinas no presenta ejecución.