


<i>República de Colombia</i>  <i>Santiago de Cali</i>	Alcaldía de Santiago de Cali
	Departamento Administrativo de Planeación

PLAN DE ACCIÓN 2006 - 2010

Ajustado para el año 2006 con base en el Acuerdo 0170 de diciembre 28 de 2005 y el Decreto de Liquidación 0958 de diciembre 29 de 2005.

NIVELES DE RESPONSABILIDAD Y PROGRAMAS Y PROYECTOS PROPUESTOS EN LOS PLANES DE ACCIÓN DE LAS ENTIDADES DE LA ADMINISTRACIÓN CENTRAL MUNICIPAL

Santiago de Cali, abril de 2006

'Por una Cali segura, productiva y social. Tu tienes mucho que ver'

PLAN DE ACCIÓN 2006 – 2010

Ajustado para el año 2006 con base en el Acuerdo 0170 de diciembre 28 de 2005 y el Decreto de Liquidación 0958 de diciembre 29 de 2005.

NIVELES DE RESPONSABILIDAD Y PROGRAMAS Y PROYECTOS PROPUESTOS EN LOS PLANES DE ACCIÓN DE LAS ENTIDADES DE LA ADMINISTRACIÓN CENTRAL MUNICIPAL

Apolinar Salcedo Caicedo

Alcalde de Santiago de Cali

Fabiola Aguirre Perea

Directora de Planeación Municipal

Carlos Humberto Suárez Becerra

Subdirector Desarrollo Integral

Alba Luz Echeverry de Olaya

Profesional Especializado

Compilación y resumen

Santiago de Cali, abril de 2006

ÍNDICE

Agradecimientos	(1 página)
Presentación	(1 página)

CUADROS

Cuadro 1	Responsables de los objetivos generales del Plan de Desarrollo.	(1 página)
Cuadro 2	Responsables de los objetivos específicos y estrategias del Plan de Desarrollo.	(5 páginas)
Cuadro 3	Metas, indicadores y línea de base según dependencia responsable.	(30 páginas)

PLAN DE TRABAJO

Proyectos con sus actividades generales o tareas resumen propuestos por las Dependencias en sus Planes de Acción para desarrollar los Programas del Plan de Desarrollo.

AGRADECIMIENTOS

Un especial agradecimiento a todos y cada uno de los funcionarios que hicieron posible la preparación del Plan de Acción del Municipio de Santiago de Cali 2006 -2010 que aquí se presenta. Es producto del esfuerzo de las dependencias de la Administración Central Municipal, tanto de su personal directivo como operativo.

Se hace extensivo este reconocimiento a los funcionarios del Departamento Administrativo de Planeación Municipal, a quienes les correspondió el doble papel de formular su Plan y de apoyar en esta labor a las demás dependencias.

PRESENTACIÓN

El Plan de Desarrollo es el instrumento rector, que orienta las acciones dentro del Municipio. A partir de los enunciados generales en cuanto a visión, misión, objetivos generales, objetivos específicos estrategias, programas, metas e indicadores dados en el Acuerdo 0127 de junio 24 de 2004, las entidades de la administración central municipal, bajo la orientación de sus Directores y Secretarios, formulan sus Planes de Acción. En ellos determinan la relación y niveles de responsabilidad que cada entidad tiene frente al Plan de Desarrollo, además de las acciones concretas mediante las cuales se adelantarán los programas.

Durante ese proceso de preparación del Plan de Acción, las entidades en conjunto determinan sus responsabilidades generales frente al plan; en una segunda fase, cada entidad, con base en criterios específicos impartidos por Planeación, formula su Plan de Acción; y en la tercera, los planes de acción individuales, se compilan en el documento que se presenta a continuación.

Para la preparación del Plan de Acción 2006 – 2010, se tomó además como referente el presupuesto aprobado para la vigencia 2006 mediante Acuerdo 0170 de diciembre 28 de 2005 y el Decreto de Liquidación 0958 de diciembre 29 de 2005.

El Plan de Acción ha sido preparado con una visión prospectiva de cinco años. Las actividades y proyectos propuestos para realizar en los años 2007, 2008, 2009 y 2010, serán ajustados de acuerdo a la ley, una vez se apruebe el presupuesto de la correspondiente vigencia.

El presente documento, Plan de Acción de la Administración Central Municipal, contiene tres cuadros y un plan de trabajo, en los que se muestran los niveles de responsabilidad de las entidades de la Administración Central frente al Plan de Desarrollo y las acciones que proponen para desarrollarlo. Consideramos, además, que aporta valiosa información a los responsables de las funciones de coordinación, seguimiento y evaluación.

Se siguen detectando falencias en cuanto a la consistencia y uniformidad en la presentación de la información por parte de las dependencias, la cual se sigue entregando en formatos distintos a los solicitados (ver cuadro), así como la ausencia de información por parte de otras entidades. Lo anterior a pesar de existir una guía para la formulación del Plan de Acción y una fecha límite para su entrega a la Secretaría General de la Alcaldía.

Dependencia	Formato utilizado
Secretaría de Salud	Excel
Secretaría de Educación	No presentó el Plan
Secretaría de Vivienda Social	Word
Secretaría de Cultura y Turismo	Excel
Secretaría de Deporte y Recreación	No presentó el Plan
Departamento Administrativo de Planeación	Project
Asesoría de Fomento Económico y Competitividad	No presentó el Plan
Metro Cali S.A.	Word (el del año 2004, razón por la cual no se incluye)
Secretaría de Desarrollo Territorial y Bienestar Social	Word
Secretaría de Infraestructura y Valorización	Excel
Secretaría de Gobierno, Convivencia y Seguridad	Word
Asesoría de Paz - Desepaz	Word
Departamento Administrativo de Gestión del Medio Ambiente	No presentó el Plan
Secretaría de Tránsito y Transporte	No presentó el Plan
Dirección de Control Disciplinario Interno	No presentó el Plan
Dirección de Desarrollo Administrativo	No presentó el Plan

Dependencia	Formato utilizado
Dirección Jurídica	Word
Asesoría de Control Interno	No presentó el Plan
Secretaría General	Word
Asesoría de Informática y Telemática	Word (La Secretaría General presentó el del 2004, razón por la cual no se incluye)
Asesoría de Comunicaciones	Excel
Departamento Administrativo de Hacienda	No presentó el Plan

Cuadro 1

RESPONSABLES DE LOS OBJETIVOS GENERALES DEL PLAN DE
DESARROLLO

(1 página)

Cuadro 1

Municipio de Santiago de Cali
PLAN DE ACCION 2005 - 2009

RESPONSABLES DE LOS OBJETIVOS GENERALES DEL PLAN DE DESARROLLO

CÓDIGO	CLASE	DESCRIPCION DE LOS OBJETIVOS GENERALES	ENTIDAD RESPONSABLE
1.0.0.0	OG	OBJETIVO GENERAL 1 - EQUIDAD SOCIAL - Garantizar a la población los derechos para acceder a los bienes y servicios sociales en función de su bienestar y desarrollo integral.	CONSEJO DE GOBIERNO SECTOR SOCIAL
2.0.0.0	OG	OBJETIVO GENERAL 2 - RECUPERACIÓN ECONÓMICA, DESARROLLO Y COMPETITIVIDAD - Impulsar el crecimiento de la economía, a partir del mejoramiento de la competitividad empresarial, la productividad de la fuerza laboral, la atracción de inversión productiva y la utilización de la inversión pública como instrumento de la Administración Municipal para la reactivación económica y para el avance hacia el cumplimiento del derecho al trabajo.	CONSEJO DE GOBIERNO SECTOR FÍSICO
3.0.0.0	OG	OBJETIVO GENERAL 3 - CULTURA URBANA, CONVIVENCIA, SEGURIDAD Y PAZ - Fortalecer la convivencia, seguridad y paz, promoviendo una cultura ciudadana de inclusión, de respeto a los derechos humanos, equidad y legitimidad institucional.	CONSEJO DE GOBIERNO SECTOR COLECTIVO
4.0.0.0	OG	OBJETIVO GENERAL 4 - RECUPERACIÓN AMBIENTAL Y DESARROLLO DEL HABITÁT Y DEL TERRITORIO - Orientar el desarrollo físico y ambiental del municipio de forma que permita elevar la calidad de vida de sus habitantes y el derecho al disfrute de un ambiente sano.	CONSEJO DE GOBIERNO SECTOR FÍSICO
5.0.0.0	OG	OBJETIVO GENERAL 5 - CONSTRUCCIÓN INSTITUCIONAL Y DEFENSA DE LO PÚBLICO - Encaminar la Administración Municipal hacia el logro de altos niveles de gestión, bajo los principios de eficiencia, eficacia y transparencia.	CONSEJO DE GOBIERNO EN PLENO

Cuadro 2

RESPONSABLES DE LOS OBJETIVOS ESPECÍFICOS Y ESTRATEGIAS DEL
PLAN DE DESARROLLO
(5 páginas)

Cuadro 2
Municipio de Santiago de Cali
PLAN DE ACCION 2005 - 2009
RELACION DE LA ENTIDADES CON EL PLAN DE DESARROLLO
RESPONSABLES DE LOS OBJETIVOS ESPECIFICOS Y ESTRATEGIAS DEL PLAN DE DESARROLLO

CÓDIGO	CLASE	DESCRIPCION DE LAS ESTRATEGIAS	ENTIDAD RESPONSABLE	ASESORIA, DEPENDENCIA O GRUPO RESPONSABLE
1.0.0.0	OG	OBJETIVO GENERAL 1 - EQUIDAD SOCIAL -		
1.1.0.0	OE	Objetivo específico salud	S. SALUD PÚBLICA	
1.1.1.0	E	Propender por la universalización del aseguramiento y el acceso equitativo a los servicios de salud de la población del Municipio	S. SALUD PÚBLICA	
1.1.2.0	E	Orientar políticas públicas en salud para modificar los determinantes y factores de riesgo que afectan a la población de la ciudad - región.	S. SALUD PÚBLICA	
1.1.3.0	E	Lograr el desarrollo y fortalecimiento institucional de la Autoridad Sanitaria en el Municipio de Santiago de Cali, en el programa de adecuación de la estructura organizacional de la Administración Municipal.	S. SALUD PÚBLICA	
1.1.4.0	E	Generar movilización social y comunitaria en torno a la Salud	S. SALUD PÚBLICA	
1.1.5.0	E	Lograr cooperación técnica e integración docente asistencial para el desarrollo del Sistema Municipal de salud en el marco de ciudad región	S. SALUD PÚBLICA	
1.2.0.0	OE	Objetivo específico educación	S. EDUCACIÓN	
1.2.1.0	E	Consolidar una efectiva gestión administrativa y organizacional del sector educativo.	S. EDUCACIÓN	SUBS. PLANEACIÓN Y ADMINISTRACIÓN
1.2.2.0	E	Garantizar el acceso y permanencia de la población a servicios educativos de calidad.	S. EDUCACIÓN	SUBS. PLANEACIÓN, PEDAGÓGICA Y ADMINISTRACIÓN
1.2.3.0	E	Desarrollar un proceso de reflexión, investigación y acción en la dimensión escuela-ciudad, que permita la formación hacia una ciudad educadora.	S. EDUCACIÓN	SUBS. PEDAGÓGICA
1.2.4.0	E	Lograr la participación del sector educativo en el desarrollo de capacidades de generación, uso y apropiación social del conocimiento.	S. EDUCACIÓN	SUBS. PEDAGÓGICA
1.3.0.0	OE	Objetivo específico vivienda	S. VIVIENDA	
1.3.1.0	E	Formular y ejecutar políticas, planes, programas y proyectos de vivienda social	S. VIVIENDA	DESPACHO / SSPBA
1.3.2.0	E	Integrar acciones conjuntas intersectoriales, interinstitucionales y comunitarias para facilitar el acceso a programas de mejoramiento de vivienda y entorno.	S. VIVIENDA	DESPACHO / SSPBA
1.3.3.0	E	Promover la regularización vial, el reordenamiento urbano y la titulación de predios	S. VIVIENDA	SSMURP
1.3.4.0	E	Desarrollar programas y estrategias en un marco de reducción de riesgos	S. VIVIENDA	SSMURP
1.4.0.0	OE	Objetivo específico cultura	S. CULTURA Y TURISMO	
1.4.1.0	E	Fomentar, preservar y rescatar la diversidad cultural y pluriétnica, a través del libre acceso de las personas a los servicios culturales.	S. CULTURA Y TURISMO	
1.4.2.0	E	Conservar el patrimonio cultural y fomentar la cultura ciudadana y las actividades culturales en el espacio público.	S. CULTURA Y TURISMO	
1.4.3.0	E	Facilitar el desarrollo económico competitivo y sostenible del sector turístico, para la reactivación socioeconómica.	S. CULTURA Y TURISMO	
1.4.4.0	E	Fortalecer el sistema municipal de cultura, con participación de los diferentes actores sociales.	S. CULTURA Y TURISMO	
1.5.0.0	OE	Objetivo específico deporte y recreación	S. DEPORTE Y RECREACIÓN	
1.5.1.0	E	Promover la práctica masiva de actividades deportivas y recreativas	S. DEPORTE Y RECREACIÓN	GRUPO FOMENTO AL DEPORTE Y RECREACIÓN / GRUPO ESCENARIOS DEPORTIVOS
1.5.2.0	E	Promover el fortalecimiento de la capacidad de gestión y organización comunitaria, en materia de deporte y recreación.	S. DEPORTE Y RECREACIÓN	GRUPO FOMENTO AL DEPORTE Y RECREACIÓN
1.5.3.0	E	Desarrollar políticas públicas en deporte y recreación	S. DEPORTE Y RECREACIÓN	SECRETARIO
1.6.0.0	OE	Objetivo específico de servicios públicos	D. ADMINISTRATIVO DE PLANEACIÓN	DESPACHO

Cuadro 2
Municipio de Santiago de Cali
PLAN DE ACCION 2005 - 2009
RELACION DE LA ENTIDADES CON EL PLAN DE DESARROLLO
RESPONSABLES DE LOS OBJETIVOS ESPECIFICOS Y ESTRATEGIAS DEL PLAN DE DESARROLLO

CÓDIGO	CLASE	DESCRIPCION DE LAS ESTRATEGIAS	ENTIDAD RESPONSABLE	ASESORIA, DEPENDENCIA O GRUPO RESPONSABLE
1.6.1.0	E	Coordinar la implementación del Plan de Servicios Públicos Domiciliarios para el Municipio de Santiago de Cali.	D. ADMINISTRATIVO DE PLANEACIÓN	SUBD. POT Y SERVICIOS PÚBLICOS
1.6.2.0	E	Definir políticas, estrategias y criterios que garanticen de manera óptima el manejo, recolección, valoración y disposición final de residuos sólidos en el área urbana y rural del Municipio de Santiago de Cali.	D. ADMINISTRATIVO DE PLANEACIÓN	SUBD. POT Y SERVICIOS PÚBLICOS
1.6.3.0	E	Asignación de subsidios en materia de servicios públicos domiciliarios.	D. ADMINISTRATIVO DE PLANEACIÓN	SUBD. POT Y SERVICIOS PÚBLICOS
2.0.0.0	OG	OBJETIVO GENERAL 2 - RECUPERACIÓN ECONÓMICA, DESARROLLO Y COMPETITIVIDAD		
2.1.0.0	OE	Objetivo específico fomento económico y competitividad	SECRETARÍA GENERAL	ASESOR FOMENTO ECONÓMICO
2.1.1.0	E	Propiciar condiciones favorables para la generación de ocupación, empleo e ingresos.	SECRETARÍA GENERAL	ASESOR FOMENTO ECONÓMICO
2.1.2.0	E	Atraer inversión productiva local, nacional e internacional, para hacer de Cali una ciudad-región integrada al mundo.	SECRETARÍA GENERAL	ASESOR FOMENTO ECONÓMICO
2.1.3.0	E	Crear planes, programas y proyectos para la búsqueda de recursos de cooperación internacional	SECRETARÍA GENERAL	ASESOR FOMENTO ECONÓMICO
2.1.4.0	E	Establecer, dentro del programa de adecuación de la estructura organizacional de la Administración Municipal, el organismo responsable del Fomento Económico y Competitividad para la formulación, ejecución y coordinación de la política económica municipal.	SECRETARÍA GENERAL	ASESOR FOMENTO ECONÓMICO
2.1.5.0	E	Propiciar la reactivación de la economía caleña, teniendo como principal impulsador el sistema integrado de transporte masivo	SECRETARÍA GENERAL	ASESOR FOMENTO ECONÓMICO
2.2.0.0	OE	Objetivo específico sistemas de producción	SECRETARÍA GENERAL	ASESOR FOMENTO ECONÓMICO
2.2.1.0	E	Apoyar el desarrollo empresarial local, mediante el fortalecimiento y la consolidación de la productividad de los sectores industrial, comercial y de servicios.	SECRETARÍA GENERAL	ASESOR FOMENTO ECONÓMICO
2.2.2.0	E	Propiciar condiciones de desarrollo productivo a nivel comunitario y empresarial en el contexto de ciudad región	SECRETARÍA GENERAL	ASESOR FOMENTO ECONÓMICO
2.3.0.0	OE	Objetivo específico sistema de transporte masivo	METRO CALI S.A.	
2.3.1.0	E	Desarrollo de la infraestructura del sistema integrado de transporte masivo, SITM.	METRO CALI S.A.	
2.3.2.0	E	Operación del Masivo Integrado de Occidente, MIO.	METRO CALI S.A.	
2.3.3.0	E	Implementar una cultura de la movilidad urbana del SITM	METRO CALI S.A.	
2.3.4.0	E	Generar mediante el SITM un mejoramiento socioambiental y económico cuyos recursos se constituyan en fuente de ocupación e ingresos, para la mano de obra e industria local.	METRO CALI S.A.	
2.4.0.0	OE	Objetivo específico infraestructura y valorización	S. INFRAESTRUCTURA Y VALORIZACIÓN	SECRETARIO Y SUBSECRETARIAS
2.4.1.0	E	Realizar el diseño, construcción, interventoría y mantenimiento de la infraestructura física del municipio.	S. INFRAESTRUCTURA Y VALORIZACIÓN	SUB. DE INFRAESTRUCTURA Y MANTENIMIENTO VIAL
2.4.2.0	E	Construcción y mantenimiento de las vías urbanas y rurales.	S. INFRAESTRUCTURA Y VALORIZACIÓN	SUB. DE INFRAESTRUCTURA Y MANTENIMIENTO VIAL
2.4.3.0	E	Construcción de obras de beneficio general o local financiadas por la contribución por valorización.	S. INFRAESTRUCTURA Y VALORIZACIÓN	SUBSECRETARIA DE INFRAESTRUCTURA Y MANTENIMIENTO VIAL Y SUB. DE APOYO TECNICO
3.0.0.0	OG	OBJETIVO GENERAL 3 - CULTURA URBANA, CONVIVENCIA, SEGURIDAD Y PAZ		
3.1.0.0	OE	Objetivo específico seguridad	S. GOBIERNO	DESPACHO

Cuadro 2
Municipio de Santiago de Cali
PLAN DE ACCION 2005 - 2009
RELACION DE LA ENTIDADES CON EL PLAN DE DESARROLLO
RESPONSABLES DE LOS OBJETIVOS ESPECIFICOS Y ESTRATEGIAS DEL PLAN DE DESARROLLO

CÓDIGO	CLASE	DESCRIPCION DE LAS ESTRATEGIAS	ENTIDAD RESPONSABLE	ASESORIA, DEPENDENCIA O GRUPO RESPONSABLE
3.1.1.0	E	Desarrollar una política pública de seguridad y convivencia estable y sostenible	S. GOBIERNO	DESPACHO
3.1.2.0	E	Intervención gubernamental integral, antes y después del delito	S. GOBIERNO	DESPACHO, SUB.POLICIA Y JUSTICIA Y SUB.CONVIVENCIA CIUDADANA
3.1.3.0	E	Fortalecer procesos que mejoran la convivencia pacífica.	S. GOBIERNO	
3.1.4.0	E	Fortalecer los procesos de organización e interacción Estado – Comunidad, para garantizar la seguridad humana.	S. GOBIERNO	SUB.CONVIVENCIA CIUDADANA
3.1.5.0	E	Diseñar y desarrollar estrategias y programas encaminados a prevenir y/o atender las emergencias ocasionadas por fenómenos de origen natural y humano.	S. GOBIERNO	CLOPAD
3.2.0.0	OE	Objetivo específico acceso a la justicia y resolución pacífica de conflictos	SECRETARÍA GENERAL	ASESOR DESEPAZ
3.2.1.0	E	Consolidar y ampliar espacios de concertación y diálogo social y ciudadano.	SECRETARÍA GENERAL	ASESOR DESEPAZ
3.2.2.0	E	Desarrollar estrategias para la solución política y pacífica de los conflictos.	SECRETARÍA GENERAL	ASESOR DESEPAZ
3.2.3.0	E	Implementar el Sistema Municipal de Convivencia y Paz.	SECRETARÍA GENERAL	ASESOR DESEPAZ
3.3.0.0	OE	Objetivo específico reducción y prevención de las violencias	S. GOBIERNO	SUB.POLICIA Y JUSTICIA
3.3.1.0	E	Promover la integración de organismos y programas de seguridad en el municipio	S. GOBIERNO	DESPACHO, SUB.POLICIA Y JUSTICIA
3.3.2.0	E	Implementar proyectos productivos dirigidos a jóvenes	S. DESARROLLO TERRITORIAL Y BIENESTAR SOCIAL	GRUPO SOCIAL
3.3.3.0	E	Formular plan para la reducción y prevención de las violencias.	S. GOBIERNO	ASESOR COMUNICACIONES
3.3.4.0	E	Fortalecer la confianza entre las instituciones y la ciudadanía.	SECRETARÍA GENERAL	
3.3.5.0	E	Hacer del espacio público un escenario para el relacionamiento ciudadano.	D. ADMINISTRATIVO DE PLANEACIÓN	SUBD. ORDENAMIENTO URBANÍSTICO
3.4.0.0	OE	Objetivo específico derechos humanos	SECRETARÍA GENERAL	ASESOR DESEPAZ
3.4.1.0	E	Diseñar políticas para atender la problemática de la población desplazada	SECRETARÍA GENERAL	ASESOR DESEPAZ
3.4.2.0	E	Apoyar programas de atención humanitaria con enfoque socio-productivo	SECRETARÍA GENERAL	ASESOR DESEPAZ
3.4.3.0	E	Implementar programas de protección a población vulnerable	S. DESARROLLO TERRITORIAL Y BIENESTAR SOCIAL	GRUPO SOCIAL
3.4.4.0	E	Contribuir a las políticas y programas de resocialización y rehabilitación carcelaria.	S. GOBIERNO	SUB.POLICIA Y JUSTICIA
3.5.0.0	OE	Objetivo específico movilización ciudadana	S. DESARROLLO TERRITORIAL Y BIENESTAR SOCIAL	GRUPO SOCIAL / GRUPO
3.5.1.0	E	Apoyar y fortalecer iniciativas comunitarias	S. DESARROLLO TERRITORIAL Y BIENESTAR SOCIAL	PARTICIPACIÓN GRUPO SOCIAL / GRUPO
3.5.2.0	E	Promover la participación de la comunidad en los procesos de planificación municipales y territoriales	D. ADMINISTRATIVO DE PLANEACIÓN	SUBD. DESARROLLO INTEGRAL
4.0.0.0	OG	OBJETIVO GENERAL 4 - RECUPERACIÓN AMBIENTAL Y DESARROLLO DEL HABITÁT Y DEL TERRITORIO		
4.1.0.0	OE	Objetivo específico medio ambiente	DAGMA	DAGMA
4.1.1.0	E	Propender una cultura ambiental que permita una relación más armónica y equilibrada entre el ciudadano y la ciudad y su medio ambiente natural.	DAGMA	

Cuadro 2
Municipio de Santiago de Cali
PLAN DE ACCION 2005 - 2009
RELACION DE LA ENTIDADES CON EL PLAN DE DESARROLLO
RESPONSABLES DE LOS OBJETIVOS ESPECIFICOS Y ESTRATEGIAS DEL PLAN DE DESARROLLO

CÓDIGO	CLASE	DESCRIPCION DE LAS ESTRATEGIAS	ENTIDAD RESPONSABLE	ASESORIA, DEPENDENCIA O GRUPO RESPONSABLE
4.1.2.0	E	Facilitar el desarrollo de procesos de desconcentración administrativa, que permitan atender desde los Centros de Administración Local Integrada – CALI, las peticiones y requerimientos de la comunidad en materia ambiental.	DAGMA	DAGMA
4.1.3.0	E	Propiciar el acercamiento de la gestión ambiental institucional a la industria y al sector comercio y de servicios de la ciudad.	DAGMA	DAGMA
4.1.4.0	E	Ejercer acciones de regulación y control de la calidad ambiental de manera integral y coordinada en la ciudad	DAGMA	DAGMA
4.1.5.0	E	Recuperar las áreas ambientalmente degradadas y priorizar la conservación de especies y ecosistemas de importancia estratégica par la ciudad de Cali.	DAGMA	DAGMA
4.1.6.0	E	Formular y desarrollar el Programa Agroforestal y Pecuario del Municipio de Cali, PAM, y el Plan General de Asistencia Técnica Directa Rural, PGATDR, Ley 607 de 2000 y Decreto Reglamentario 3.199 de 2002.	S. DESARROLLO TERRITORIAL Y BIENESTAR SOCIAL	UMATA
4.2.0.0	OE	Objetivo específico ordenamiento territorial	D. ADMINISTRATIVO DE PLANEACIÓN	
4.2.1.0	E	Coordinar la implementación de los proyectos complementarios al Plan de Ordenamiento Territorial del Municipio de Santiago de Cali.	D. ADMINISTRATIVO DE PLANEACIÓN	SUBD. POT Y SERVICIOS PÚBLICOS
4.2.2.0	E	Coordinar la ejecución los proyectos estructurantes definidos por el Plan de Ordenamiento Territorial del Municipio de Santiago de Cali.	D. ADMINISTRATIVO DE PLANEACIÓN	SUBD. POT Y SERVICIOS PÚBLICOS
4.3.0.0	OE	Objetivo específico equipamientos colectivos	D. ADMINISTRATIVO DE PLANEACIÓN	SUBD. POT Y SERVICIOS PÚBLICOS
4.3.1.0	E	Coordinar la implementación del Plan Especial del Espacio Público y Equipamientos Colectivos, PEEPEC.	D. ADMINISTRATIVO DE PLANEACIÓN	SUBD. POT Y SERVICIOS PÚBLICOS
4.3.2.0	E	Intervenir, señalizar y mantener el paisaje urbano.	D. ADMINISTRATIVO DE PLANEACIÓN	SUBD. ORDENAMIENTO URBANÍSTICO
4.4.0.0	OE	Objetivo específico sistemas de transporte y comunicación	S. TRANSITO Y TRANSPORTE	
4.4.1.0	E	Brindar mayor fluidez y seguridad en el tránsito y transporte	S. TRANSITO Y TRANSPORTE	
4.4.2.0	E	Lograr un fortalecimiento estratégico al interior de la Secretaría de Tránsito y Transporte, en el programa de adecuación de la estructura orgánica de la Administración Municipal.	S. TRANSITO Y TRANSPORTE	
4.4.3.0	E	Promover la legitimidad social en una cultura de tránsito y transporte.	S. TRANSITO Y TRANSPORTE	
5.0.0.0	OG	OBJETIVO GENERAL 5 - CONSTRUCCIÓN INSTITUCIONAL Y DEFENSA DE LO PÚBLICO		
5.1.0.0	OE	Objetivo específico legitimidad institucional	D. CONTROL DISCIPLINARIO INTERNO	
5.1.1.0	E	Ejecutar la acción disciplinaria conforme a los procedimientos y términos señalados por la ley	D. CONTROL DISCIPLINARIO INTERNO	
5.1.2.0	E	Potenciar las capacidades del ciudadano, que le permita construir espacios de participación efectiva e intervenir de forma proactiva, en el ejercicio del control ciudadano sobre la gestión pública.	D. CONTROL DISCIPLINARIO INTERNO	
5.1.3.0	E	Contribuir en la formulación de políticas públicas, en torno a la gestión administrativa transparente.	D. CONTROL DISCIPLINARIO INTERNO	
5.2.0.0	OE	Objetivo específico gestión y organización institucional	D. DESARROLLO ADMINISTRATIVO	DESPACHO
5.2.1.0	E	Optimizar la calidad de la gestión de los talentos humanos y de la gestión pública municipal	D. DESARROLLO ADMINISTRATIVO	SUBD. ADMINISTRATIVA RECURSO HUMANO

Cuadro 2
Municipio de Santiago de Cali
PLAN DE ACCION 2005 - 2009
RELACION DE LA ENTIDADES CON EL PLAN DE DESARROLLO
RESPONSABLES DE LOS OBJETIVOS ESPECIFICOS Y ESTRATEGIAS DEL PLAN DE DESARROLLO

CÓDIGO	CLASE	DESCRIPCION DE LAS ESTRATEGIAS	ENTIDAD RESPONSABLE	ASESORIA, DEPENDENCIA O GRUPO RESPONSABLE
5.2.2.0	E	Garantizar la protección patrimonial de los bienes muebles e inmuebles del municipio, así como los de uso público bajo la responsabilidad de la Administración Central.	D. DESARROLLO ADMINISTRATIVO	SUBD. BIENES INMUEBLES Y RECURSO FISICO
5.2.3.0	E	Establecer el organismo de Control Interno, en cumplimiento de lo establecido en la Ley 87 de 1993, acorde con el programa de adecuación de la estructura orgánica de la Administración Municipal, que le permita el cumplimiento de la obligatoriedad del desarrollo del Sistema de Gestión de Calidad, Ley 872, de diciembre 30 de 2003.	SECRETARÍA GENERAL	ASESOR CONTROL INTERNO
5.3.0.0	OE	Objetivo específico articulación interinstitucional	SECRETARÍA GENERAL	ASESOR INFORMÁTICA
5.3.1.0	E	Ejecutar acciones de carácter administrativo optimizando los recursos disponibles	SECRETARÍA GENERAL	
5.3.2.0	E	Desarrollar una estrategia de gobierno electrónico para el Municipio de Santiago de Cali.	SECRETARÍA GENERAL	ASESOR INFORMÁTICA
5.3.3.0	E	Integrar acciones conjuntas intersectoriales para facilitar la consolidación de un sistema integrado de información en el Municipio de Santiago de Cali	SECRETARÍA GENERAL	ASESOR INFORMÁTICA
5.3.4.0	E	Implementar procesos de articulación intersectorial y territorial, para el desarrollo de políticas, planes, programas y proyectos dirigidos a grupos sociales vulnerables en el municipio.	S. DESARROLLO TERRITORIAL Y BIENESTAR SOCIAL	SECRETARIO DE DESPACHO / GRUPO SOCIAL / GRUPO PARTICIPACIÓN
5.3.5.0	E	Propiciar la articulación intersectorial e interinstitucional orientada a la inclusión social de los grupos poblacionales vulnerables del Municipio de Santiago de Cali	S. DESARROLLO TERRITORIAL Y BIENESTAR SOCIAL	SECRETARIO DE DESPACHO / GRUPO SOCIAL / GRUPO PARTICIPACIÓN
5.3.6.0	E	Fortalecer la confianza entre las instituciones y la ciudadanía.	SECRETARÍA GENERAL	ASESOR COMUNICACIONES
5.4.0.0	OE	Objetivo específico finanzas públicas	D. ADMINISTRATIVO DE HACIENDA	
5.4.1.0	E	Implementar estrategias que permitan avanzar hacia la estabilidad financiera del Municipio	D. ADMINISTRATIVO DE HACIENDA	
5.4.2.0	E	Modernizar el Departamento Administrativo de Hacienda, acorde con el programa de adecuación de la estructura orgánica de la Administración Municipal.	D. ADMINISTRATIVO DE HACIENDA	
5.4.3.0	E	Mejorar el recaudo tributario y la consecución de nuevas fuentes de financiación para la inversión en el Municipio.	D. ADMINISTRATIVO DE HACIENDA	
5.4.4.0	E	Actualizar el censo catastral.	D. ADMINISTRATIVO DE HACIENDA	
5.5.0.0	OE	Objetivo específico relacionamiento social	S. DESARROLLO TERRITORIAL Y BIENESTAR SOCIAL	GRUPO SOCIAL / GRUPO PARTICIPACIÓN
5.5.1.0	E	Mejorar procesos de participación ciudadana y comunitaria en el Municipio de Cali	S. DESARROLLO TERRITORIAL Y BIENESTAR SOCIAL	GRUPO SOCIAL / GRUPO PARTICIPACIÓN
5.5.2.0	E	Implementar mecanismos de desconcentración para el desarrollo de los territorios	S. DESARROLLO TERRITORIAL Y BIENESTAR SOCIAL	SECRETARIO DE DESPACHO Y DIRECTORES CALI
5.5.3.0	E	Desarrollar y fortalecer procesos de organización interna, que garanticen la atención de los grupos vulnerables y la participación ciudadana en el municipio.	S. DESARROLLO TERRITORIAL Y BIENESTAR SOCIAL	SECRETARIO DE DESPACHO
5.5.4.0	E	Desarrollar una estructura para el manejo de la comunicación al interior de la administración.	SECRETARÍA GENERAL	ASESOR COMUNICACIONES
5.5.5.0	E	Implementar una estructura de comunicaciones que facilite los servicios de información hacia los medios de comunicación masivos.	SECRETARÍA GENERAL	ASESOR COMUNICACIONES
5.5.6.0	E	Mejorar e implementar un sistema de seguimiento y evaluación de las quejas y peticiones recibidas.	SECRETARÍA GENERAL	ASESOR COMUNICACIONES

Cuadro 3

METAS, INDICADORES Y LÍNEA DE BASE SEGÚN DEPENDENCIA
RESPONSABLE
(30 páginas)

Cuadro 3
Municipio de Santiago de Ca
PLAN DE ACCION 2005 - 2009
RELACION DE LA ENTIDADES CON EL PLAN DE DESARROLLO
METAS, INDICADORES Y LINEA DE BASE SEGÚN DEPENDENCIA RESPONSABLE

Código Objetivo General	Código Objetivo Específico	Código Estrategia	Código Meta	Descripción de la Meta	Descripción del Indicador	Línea de Base-LB / Observaciones	Dependencia Responsable
1	Objetivo 1: EQUIDAD SOCIAL. Garantizar a la población los derechos para acceder a los bienes y servicios sociales en función de su bienestar y desarrollo integral.						
	1.1	OBJETIVO ESPECÍFICO 1.1: garantizar la salud de los habitantes del municipio, en un marco de humanización, buenas prácticas, garantía de los derechos y armonización de las relaciones entre los actores del sistema, en una perspectiva de ciudad región.					SALUD
		1.1.1	Estrategia 1: propender por la universalización del aseguramiento y el acceso equitativo a los servicios de salud de la población del municipio.				SALUD
				Meta	Indicador	Línea de base-LB /Observaciones	
			1.1.1.1	Aumentar las coberturas de aseguramiento de 75.3%, en 2003, a 87.8%, en 2007.	□ Cobertura de afiliación al sistema de seguridad social en salud.	LB: 75.3%, en 2003	SALUD
			1.1.1.2	Aumentar la accesibilidad a los servicios prioritarios en salud del 40.6%, en 2003, a 90%, en 2007.	□ Accesibilidad a los servicios prioritarios en salud.	LB: 40.6%, en 2003	SALUD
		1.1.2	Estrategia 2: orientar políticas públicas en salud para modificar los determinantes y factores de riesgo que afectan a la población de la ciudad-región.				SALUD
				Meta	Indicador	Línea de base-LB /Observaciones	
			1.1.2.1	Aumentar el índice de valoración de Cali como municipio saludable, de 0.3, en 2003, a 0.7, en 2007.	□ Índice de valoración de Cali como municipio saludable.	LB: 0.3, en 2003 Con base en los indicadores propuestos por la Organización Panamericana de la Salud, OPS	SALUD
		1.1.3	Estrategia 3: lograr el desarrollo y fortalecimiento institucional de la autoridad sanitaria en el Municipio de Santiago de Cali, en el programa de adecuación de la estructura organizacional de la Administración Municipal.				SALUD
				Meta	Indicador	Línea de base-LB /Observaciones	
			1.1.3.1	Incrementar el grado de desarrollo de la autoridad sanitaria de 57.5%, en febrero de 2004, a 93.83%, en 2007.	□ Grado de desarrollo de la autoridad sanitaria.	LB: 57.5%, en febrero del 2003	SALUD
		1.1.4	Estrategia 4: generar movilización social y comunitaria en torno a la salud.				SALUD
				Meta	Indicador	Línea de base-LB /Observaciones	
			1.1.4.1	Aumentar el índice de movilización social de 40%, en 2003, al 55%, en 2007.	□ Índice de movilización social y comunitaria.	LB: 40%, en 2003	SALUD

Cuadro 3
Municipio de Santiago de Ca
PLAN DE ACCION 2005 - 2009
RELACION DE LA ENTIDADES CON EL PLAN DE DESARROLLO
METAS, INDICADORES Y LINEA DE BASE SEGÚN DEPENDENCIA RESPONSABLE

Código Objetivo General	Código Objetivo Específico	Código Estrategia	Código Meta	Descripción de la Meta	Descripción del Indicador	Línea de Base-LB / Observaciones	Dependencia Responsable
1	1.1	1.1.5		Estrategia 5: lograr cooperación técnica e integración docente asistencial para el desarrollo del Sistema Municipal de Salud, en el marco de ciudad-región.			SALUD
				Meta	Indicador	Línea de base-LB /Observaciones	
			1.1.5.1	Ejecutar anualmente el 100% de convenios de cooperación técnica y docente asistencial firmados.	<input type="checkbox"/> Porcentaje de avance en la ejecución de los convenios firmados.	LB: Cero por ciento (0%), en enero de 2004.	SALUD
	1.2	1.2.1		OBJETIVO ESPECÍFICO 1.2: coadyuvar a la formación integral de la población, respondiendo con calidad a la satisfacción progresiva del derecho educación en el municipio			EDUCACIÓN
				Estrategia 1: consolidar una efectiva gestión administrativa y organizacional del sector educativo.			EDUCACIÓN
				Meta	Indicador	Línea de base-LB /Observaciones	
			1.2.1.1	A diciembre de 2005, está en funcionamiento el sistema de información de la Secretaría de Educación.	<input type="checkbox"/> Porcentaje de avance en la implementación del Sistema de información.	LB: cero por ciento (0%), en enero de 2004.	EDUCACIÓN
			1.2.1.2	A diciembre de 2007, el Sistema de Información de la Secretaría de Educación permite ejecutar en tiempo óptimo el 80% de los procesos para la toma de decisiones.	<input type="checkbox"/> Porcentaje de procesos que se ejecuta en forma óptima.	LB: cero por ciento (0%), en diciembre de 2003.	HACIENDA
			1.2.1.3	A diciembre de 2007, el 100% de las instituciones educativas oficiales cumple con las siguientes relaciones alumnos / docente: 30, en preescolar; 40, en básica primaria y 40, en básica secundaria y media.	<input type="checkbox"/> Porcentaje de instituciones educativas oficiales que cumplen con las relaciones alumnos / docente.	LB: en construcción.	EDUCACIÓN
		1.2.2		Estrategia 2: garantizar el acceso y la permanencia de la población a servicios educativos de calidad.			EDUCACIÓN
				Meta	Indicador	Línea de base-LB /Observaciones	
			1.2.2.1	A diciembre de 2007, se ha incrementado el porcentaje total de cobertura escolar hasta un 88%.	<input type="checkbox"/> Tasa neta de escolaridad.	LB: 81%, en 2003.	EDUCACIÓN
			1.2.2.2	A octubre de 2007, se tiene un (1) colegio piloto del sistema de colegios por concesión.	<input type="checkbox"/> Porcentaje de avance en el desarrollo del proyecto de colegio piloto por concesión.	LB: cero por ciento (0%), en diciembre de 2003.	EDUCACIÓN

Cuadro 3
Municipio de Santiago de Ca
PLAN DE ACCION 2005 - 2009
RELACION DE LA ENTIDADES CON EL PLAN DE DESARROLLO
METAS, INDICADORES Y LINEA DE BASE SEGÚN DEPENDENCIA RESPONSABLE

Código Objetivo General	Código Objetivo Específico	Código Estrategia	Código Meta	Descripción de la Meta	Descripción del Indicador	Línea de Base-LB / Observaciones	Dependencia Responsable
1	1.2	1.2.2	1.2.2.3	Para el período lectivo 2007-2008, se ha incrementado el nivel de logro en resultados de pruebas saber y censales, en el 30% de las instituciones educativas.	<input type="checkbox"/> Porcentaje de instituciones educativas con incremento en el nivel de logro en resultados de pruebas saber y censales.	LB: en construcción. 30% equivale a 27 instituciones educativas oficiales	EDUCACIÓN
			1.2.2.4	A septiembre de 2007, se ha transformado la modalidad de 14 establecimientos educativos, mediante el sistema de educación media técnica.	<input type="checkbox"/> Número de establecimientos educativos transformados.	LB: cero (0) transformados, a diciembre de 2003. Existen 7 establecimientos con la modalidad de media técnica. La meta es tener uno (1) por comuna.	EDUCACIÓN
			1.2.2.5	Para el período académico 2007 – 2008, la Secretaría de Educación atiende 100.000 niños(as) de las instituciones educativas con el programa de alimentación escolar.	<input type="checkbox"/> Número de niños(as) atendidos.	LB: 10.000 niños(as) atendidos, en enero de 2004.	EDUCACIÓN
			1.2.2.6	A octubre de 2007, se ha apoyado la consolidación de por lo menos cuatro (4) Centros Comunitarios de Educación Superior.	<input type="checkbox"/> Número de Centros Comunitarios de Educación Superior apoyados.	LB: cero (0), en diciembre de 2003.	EDUCACIÓN
			1.2.2.7	A diciembre de 2005, la Secretaría de Educación ha identificado y caracterizado el 100% de la población por fuera del Sistema Educativo.	<input type="checkbox"/>		EDUCACIÓN
			1.2.2.8	Para el periodo académico 2006-2007, 30 instituciones educativas oficiales han elevado los resultados de pruebas ICFES a nivel medio.	<input type="checkbox"/>		EDUCACIÓN
		1.2.3		Estrategia 3: desarrollar un proceso de reflexión, investigación y acción en la dimensión escuela-ciudad, que permita la formación hacia una ciudad educadora.			EDUCACIÓN

Cuadro 3
Municipio de Santiago de Ca
PLAN DE ACCION 2005 - 2009
RELACION DE LA ENTIDADES CON EL PLAN DE DESARROLLO
METAS, INDICADORES Y LINEA DE BASE SEGÚN DEPENDENCIA RESPONSABLE

Código Objetivo General	Código Objetivo Específico	Código Estrategia	Código Meta	Descripción de la Meta	Descripción del Indicador	Línea de Base-LB / Observaciones	Dependencia Responsable
1	1.2	1.2.3		Meta	Indicador	Línea de base-LB / Observaciones	
			1.2.3.1	Para el período lectivo 2007-2008, 30 instituciones educativas cuentan con espacios y mecanismos de participación funcionando de manera continua y con calidad.	<input type="checkbox"/> Número de instituciones educativas con espacios y mecanismos de participación funcionando de manera continua y con calidad.	LB: en construcción.	EDUCACIÓN
			1.2.3.2	Para el período lectivo 2007-2008, 35 instituciones educativas articulan sus PEI / PIER a programas de formación ciudadana existentes en la ciudad.	<input type="checkbox"/> Número de instituciones educativas que articulan sus PEI / PIER a programas de formación ciudadana existentes en la ciudad.	LB: en construcción. PEI: Proyecto Educativo Institucional. PIER: Proyecto Institucional Educativo de la Zona Rural.	EDUCACIÓN
			1.2.3.3	Para el período lectivo 2007-2008, el 50% de las instituciones educativas oficiales han implementado al menos tres (3) de los seis (6) programas establecidos en el eje de formación ciudadana y desarrollan proyectos con la comunidad.	<input type="checkbox"/> Porcentaje de instituciones educativas oficiales.	LB: en construcción. Los proyectos están enfocados a la convivencia, promoción de la identidad, sentido de pertenencia y compromiso social y cultural con el municipio, desde la multiculturalidad	EDUCACIÓN
			1.2.3.4	Para el período académico 2007-2008, el 100% de instituciones educativas oficiales reconocen la cátedra afrocolombiana y se desarrollan actividades para su divulgación.	<input type="checkbox"/>		EDUCACIÓN
		1.2.4	Estrategia 4: lograr la participación del sector educativo en el desarrollo de capacidades de generación, uso y apropiación social del conocimiento.				EDUCACIÓN
				Meta	Indicador	Línea de base-LB / Observaciones	
			1.2.4.1	Para el período lectivo 2007-2008, 45 instituciones educativas presentan proyectos de investigación en ciencia y tecnología.	<input type="checkbox"/> Número de instituciones educativas que presentan proyectos de investigación en ciencia y tecnología.	LB: en construcción.	EDUCACIÓN
1.3	OBJETIVO ESPECÍFICO 1.3: propender de manera progresiva por el derecho de la población al acceso a vivienda digna, en especial a la de los estratos 1, 2 y 3 del municipio.						VIVIENDA

Cuadro 3
Municipio de Santiago de Ca
PLAN DE ACCION 2005 - 2009
RELACION DE LA ENTIDADES CON EL PLAN DE DESARROLLO
METAS, INDICADORES Y LINEA DE BASE SEGÚN DEPENDENCIA RESPONSABLE

Código Objetivo General	Código Objetivo Específico	Código Estrategia	Código Meta	Descripción de la Meta	Descripción del Indicador	Línea de Base-LB / Observaciones	Dependencia Responsable
1	1.3	1.3.1	Estrategia 1: formular y ejecutar políticas, planes, programas y proyectos de vivienda social.				VIVIENDA
				Meta	Indicador	Línea de base-LB /Observaciones	
			1.3.1.1	Ejecución, entre el año 2004 y el año 2007, de 11.202 viviendas de interés social.	□ Número de viviendas de interés social en ejecución, construidas y/o entregadas.	LB: cero (0), en enero de 2004. Con la participación de todos los actores que tienen injerencia en el tema de la vivienda, como los constructores particulares, las cajas de compensación, las ONG, las Organizaciones Populares de Vivienda, OPV, y el Municipio de Cali, a través de la Secretaría de Vivienda Social y del Fondo Especial de Vivienda.	VIVIENDA
		1.3.2	Estrategia 2: integrar acciones conjuntas intersectoriales, interinstitucionales y comunitarias para facilitar el acceso a programas de mejoramiento de vivienda y entorno.				VIVIENDA
				Meta	Indicador	Línea de base-LB /Observaciones	
			1.3.2.1	Mejoramiento de 2.267 viviendas y su entorno barrial, entre los años 2004 y 2007.	□ Número de viviendas mejoradas.	LB: cero (0), en enero de 2004.	VIVIENDA
		1.3.3	Estrategia 3: promover la regularización vial, el reordenamiento urbano y la titulación de predios.				VIVIENDA
				Meta	Indicador	Línea de base-LB /Observaciones	
			1.3.3.1	Se titulan 10.819 predios en el Municipio de Cali, en el cuatrienio 2004 – 2007.	□ Número de predios titulados.	LB: cero (0), en enero de 2004.	VIVIENDA
		1.3.4	Estrategia 4: desarrollar estrategias y programas de reducción de riesgos.				VIVIENDA
				Meta	Indicador	Línea de base-LB /Observaciones	
			1.3.4.1	998 metros cuadrados de área estabilizada en zonas de alto riesgo, en el período 2004 – 2007.	□ Área estabilizada, en metros cuadrados	LB: cero (0), en enero de 2004.	VIVIENDA
	1.4	OBJETIVO ESPECÍFICO 1.4: fortalecer la cultura ciudadana y el tejido social, mediante la preservación del patrimonio cultural, el fomento a las expresiones artísticas y culturales, el desarrollo turístico y la apropiación de lo público, como expresión del derecho a la cultura.					CULTURA Y TURISMO

Cuadro 3
Municipio de Santiago de Ca
PLAN DE ACCION 2005 - 2009
RELACION DE LA ENTIDADES CON EL PLAN DE DESARROLLO
METAS, INDICADORES Y LINEA DE BASE SEGÚN DEPENDENCIA RESPONSABLE

Código Objetivo General	Código Objetivo Específico	Código Estrategia	Código Meta	Descripción de la Meta	Descripción del Indicador	Línea de Base-LB / Observaciones	Dependencia Responsable
1	1.4	1.4.1		Estrategia 1: fomentar, preservar y rescatar la diversidad cultural y pluriétnica, a través del libre acceso de las personas a los servicios culturales.			CULTURA Y TURISMO
				Meta	Indicador	Línea de base-LB /Observaciones	
			1.4.1.1	A octubre de 2007, se ha apoyado diversas manifestaciones y tradiciones culturales.	<input type="checkbox"/> Número de eventos de manifestaciones y tradiciones culturales apoyados.	LB: 10.536 eventos, en 2003. En las disciplinas de danza, teatro, música, artes artesanías, audiovisuales y la literatura.	CULTURA Y TURISMO
			1.4.1.2	A octubre de 2007, se cuenta con una fortalecida red de bibliotecas públicas comunitarias en la zona urbana y rural.	<input type="checkbox"/> Porcentaje de avance en la implementación de la red de bibliotecas públicas.	LB: cero por ciento (0%), en diciembre 2003. Bibliotecas: 37 urbanas y 11 rurales	CULTURA Y TURISMO
		1.4.2		Estrategia 2: conservar el patrimonio cultural y fomentar la cultura ciudadana y las actividades culturales en el espacio público.			CULTURA Y TURISMO
				Meta	Indicador	Línea de base-LB /Observaciones	
			1.4.2.2	A octubre de 2007, se han mantenido y recuperado siete inmuebles y/o espacios públicos.	<input type="checkbox"/> Número de inmuebles y/o espacios públicos recuperados.	LB: mantenimiento de cuatro (4) inmuebles, a diciembre de 2003.	CULTURA Y TURISMO
		1.4.3		Estrategia 3: facilitar el desarrollo económico competitivo y sostenible del sector turístico, para la reactivación socioeconómica.			CULTURA Y TURISMO
				Meta	Indicador	Línea de base-LB /Observaciones	
			1.4.3.1	A diciembre de 2005, se ha formulado el 'Plan Estratégico para el Desarrollo Turístico del Municipio de Cali'.	<input type="checkbox"/> Porcentaje de avance en la elaboración del 'Plan Estratégico para el Desarrollo Turístico del Municipio de Cali'.	LB: cero por ciento (0%), en diciembre de 2003. Debe contemplar la definición de zonas de desarrollo prioritario de turismo (en armonía con el Plan Nacional de Desarrollo). Debe considerar el desarrollo turístico de sectores como San Antonio, La Merced, San Pedro, etc.	CULTURA Y TURISMO
				Meta	Indicador	Línea de base-LB /Observaciones	
		1.4.4		Estrategia 4: fortalecer el sistema municipal de cultura, con participación de los diferentes actores sociales.			CULTURA Y TURISMO
				Meta	Indicador	Línea de base-LB /Observaciones	
			1.4.4.1	A octubre de 2007, se han conformado y están funcionando 21 consejos de cultura de comunas y uno por cuenca hidrográfica.	<input type="checkbox"/> Número de consejos de cultura en funcionamiento.	LB: un (1) consejo comunal de cultura, en diciembre de 2003.	CULTURA Y TURISMO

Cuadro 3
Municipio de Santiago de Ca
PLAN DE ACCION 2005 - 2009
RELACION DE LA ENTIDADES CON EL PLAN DE DESARROLLO
METAS, INDICADORES Y LINEA DE BASE SEGÚN DEPENDENCIA RESPONSABLE

Código Objetivo General	Código Objetivo Específico	Código Estrategia	Código Meta	Descripción de la Meta	Descripción del Indicador	Línea de Base-LB / Observaciones	Dependencia Responsable	
1	1.5	OBJETIVO ESPECÍFICO 1.5: mejorar la calidad de vida de los habitantes del municipio, fomentando el deporte, la recreación, los hábitos de salud cultura deportiva como elementos esenciales en la vida de la población.					DEPORTE Y RECREACIÓN	
		1.5.1	Estrategia 1: promover la práctica masiva de actividades deportivas y recreativas.					DEPORTE Y RECREACIÓN
				Meta	Indicador	Línea de base-LB /Observaciones		
			1.5.1.1	A diciembre de 2007, se tiene un 60% de cobertura de masificación del deporte y recreación.	□ Porcentaje de personas beneficiadas de los programas de masificación del deporte y recreación.	LB: 57%, en diciembre de 2003. Beneficiados directa e indirectamente por programaciones.	DEPORTE Y RECREACIÓN	
		1.5.2	Estrategia 2: promover el fortalecimiento de la capacidad de gestión y organización comunitaria, en materia de deporte y recreación.					DEPORTE Y RECREACIÓN
				Meta	Indicador	Línea de base-LB /Observaciones		
			1.5.2.1	A octubre de 2007, la participación laboral de la comunidad capacitada en gestión deportiva y recreativa, en los proyectos de deporte y recreación, es del 50%.	□ Porcentaje de personas de la comunidad capacitadas en gestión deportiva y recreativa, vinculadas laboralmente a los proyectos.	LB: Cero por ciento (%), en enero de 2004. 500 personas capacitadas en gestión deportiva y recreativa.	DEPORTE Y RECREACIÓN	
		1.5.3	Estrategia 3: desarrollar políticas públicas en deporte y recreación.					DEPORTE Y RECREACIÓN
				Meta	Indicador	Línea de base-LB /Observaciones		
			1.5.3.1	Los escenarios deportivos construidos durante el período de gobierno tienen garantizada su sostenibilidad.	□ Porcentaje de escenarios deportivos construidos en el período de gobierno que son sostenibles.	LB: cero por ciento (0%), en enero de 2004.	DEPORTE Y RECREACIÓN	
	1.6	OBJETIVO ESPECÍFICO 1.6: avanzar hacia la satisfacción del derecho de la población del municipio al acceso a servicios públicos básicos de calidad (acueducto, alcantarillado, energía, teléfono, gas y recolección de basuras).					PLANEACIÓN	
		1.6.1	Estrategia 1: coordinar la implementación del Plan de Servicios Públicos Domiciliarios para el Municipio de Santiago de Cali.					PLANEACIÓN
				Meta	Indicador	Línea de base-LB /Observaciones		
			1.6.1.1	A diciembre de 2005, se ha adoptado el 'Estatuto de Servicios Públicos Domiciliarios'.	□ Porcentaje de avance en la adopción del 'Estatuto de Servicios Públicos Domiciliarios'.	LB: cero por ciento (0%), en enero de 2004. Con el apoyo del Concejo Municipal.	PLANEACIÓN	
			1.6.1.2	A diciembre de 2007, se tienen plenamente identificadas las nuevas fuentes de abastecimiento de agua para Cali.	□ Porcentaje de avance en la identificación de las nuevas fuentes de abastecimiento de agua.	LB: cero por ciento (0%), en enero de 2004. A un horizonte de treinta (30) años.	PLANEACIÓN	

Cuadro 3
Municipio de Santiago de Ca
PLAN DE ACCION 2005 - 2009
RELACION DE LA ENTIDADES CON EL PLAN DE DESARROLLO
METAS, INDICADORES Y LINEA DE BASE SEGÚN DEPENDENCIA RESPONSABLE

Código Objetivo General	Código Objetivo Específico	Código Estrategia	Código Meta	Descripción de la Meta	Descripción del Indicador	Línea de Base-LB / Observaciones	Dependencia Responsable
1	1.6	1.6.2	Estrategia 2: definir políticas, estrategias y criterios que garanticen de manera óptima el manejo, recolección, valoración y disposición final de residuos sólidos en el área urbana y rural del Municipio de Santiago de Cali.				PLANEACIÓN
				Meta	Indicador	Línea de base-LB /Observaciones	
		1.6.2.1	A septiembre de 2004, está formulado el 'Plan de Gestión Integral de Residuos Sólidos, PGIRS'.	<input type="checkbox"/> Porcentaje de avance en la elaboración del 'Plan de Gestión Integral de Residuos Sólidos, PGIRS'.	LB: cero por ciento (0%), en enero de 2004. Con el apoyo de todas las dependencias de la Administración.	PLANEACIÓN	
		1.6.3	Estrategia 3: asignación de subsidios en materia de servicios públicos domiciliarios.				PLANEACIÓN
				Meta	Indicador	Línea de base-LB /Observaciones	
			1.6.3.1	A noviembre de 2004, se ha actualizado la estratificación socioeconómica del Municipio.	<input type="checkbox"/> Porcentaje de avance en la actualización de la estratificación socioeconómica del municipio.	LB: cero por ciento (0%), en enero de 2004. El Departamento Administrativo Nacional de Estadística, DANE, debe suministrar la metodología previamente.	PLANEACIÓN
1.6.3.2	A octubre de 2007, se ha amortizado la deuda con Emcali, por concepto de aportes solidarios, en 40%.		<input type="checkbox"/> Porcentaje de subsidios pagados.	LB: cero por ciento (0%), en diciembre de 2003. Aportes adeudados: \$260.000 millones, en diciembre de 2003.	PLANEACIÓN		
2	Objetivo 2: RECUPERACIÓN ECONÓMICA, DESARROLLO Y COMPETITIVIDAD. Impulsar el crecimiento de la economía, a partir del mejoramiento de la competitividad empresarial, la productividad de la fuerza laboral, la atracción de inversión productiva y la utilización de la inversión pública como instrumento de la Administración Municipal para la reactivación económica y para el avance hacia el cumplimiento del derecho al trabajo.						
	2.1	OBJETIVO ESPECÍFICO 2.1: promover, facilitar y apoyar la construcción de condiciones favorables para la reactivación económica del municipio, por medio del desarrollo competitivo empresarial y productivo de la fuerza laboral, teniendo como base el establecimiento de alianzas entre los sectores público, privado, académico y solidario, con la finalidad de crear ocupación, empleo e ingresos a sus habitantes, ampliando las oportunidades en pro del derecho al trabajo.					SECRETARÍA GENERAL
		2.1.1	Estrategia 1: propiciar condiciones favorables para la generación de ocupación, empleo e ingresos.				SECRETARÍA GENERAL
				Meta	Indicador	Línea de base-LB /Observaciones	
			2.1.1.1	A diciembre de 2007, la tasa de desempleo en Cali ha disminuido en 1.5 puntos porcentuales promedio anual	<input type="checkbox"/> Tasa de desempleo.	LB: 13.1%, a diciembre de 2003.	SECRETARÍA GENERAL
		2.1.2	Estrategia 2: atraer inversión productiva local, nacional e internacional.				SECRETARÍA GENERAL
				Meta	Indicador	Línea de base-LB /Observaciones	
	2.1.2.1		A octubre de 2007, se ha incrementado la inversión productiva en Cali en 7.5% anual.	<input type="checkbox"/> Variación anual de la inversión productiva.	LB: \$385.000 millones en el año 2002. Inversión neta local.	SECRETARÍA GENERAL	

Cuadro 3
Municipio de Santiago de Ca
PLAN DE ACCION 2005 - 2009
RELACION DE LA ENTIDADES CON EL PLAN DE DESARROLLO
METAS, INDICADORES Y LINEA DE BASE SEGÚN DEPENDENCIA RESPONSABLE

Código Objetivo General	Código Objetivo Específico	Código Estrategia	Código Meta	Descripción de la Meta	Descripción del Indicador	Línea de Base-LB / Observaciones	Dependencia Responsable
2	2.1	2.1.2	2.1.2.2	A octubre de 2005, se han generado condiciones favorables para la localización y/o construcción del 'Centro de Eventos'.	<input type="checkbox"/> Porcentaje de avance en la localización y/o construcción del 'Centro de Eventos'.	LB: cero por ciento (0%), en diciembre de 2003	SECRETARÍA GENERAL
			2.1.2.3	A octubre de 2007, se han reestructurado al menos dos (2) galerías de la ciudad.	<input type="checkbox"/> Número de galerías reestructuradas.	LB: cero (0) galerías reestructuradas, en diciembre de 2003.	SECRETARÍA GENERAL
		2.1.3	Estrategia 3: crear planes, programas y proyectos para la búsqueda de recursos de cooperación internacional.				SECRETARÍA GENERAL
				Meta	Indicador	Línea de base-LB /Observaciones	
			2.1.3.1	A octubre de 2007, se han incrementado los recursos de cooperación internacional en el municipio, al menos en 10%.	<input type="checkbox"/> Variación anual de los recursos de cooperación internacional.	LB: Por construir.	SECRETARÍA GENERAL
		2.1.4	Estrategia 4: establecer, dentro del programa de adecuación de la estructura organizacional de la Administración Municipal, el organismo responsable del Fomento Económico y Competitividad para la formulación, ejecución y coordinación de la política económica municipal.				SECRETARÍA GENERAL
				Meta	Indicador	Línea de base-LB /Observaciones	
			2.1.4.1	A diciembre de 2005, se ha creado el organismo responsable del Fomento Económico y Competitividad.	<input type="checkbox"/> Porcentaje de avance en la creación del organismo responsable del Fomento Económico y Competitividad.	LB: cero por ciento (0%), en enero de 2004.	SECRETARÍA GENERAL
		2.1.5	Estrategia 5: propiciar la reactivación de la economía caleña, teniendo como principal impulsador el sistema integrado de transporte masivo.				SECRETARÍA GENERAL
				Meta	Indicador	Línea de base-LB /Observaciones	
			2.1.5.1	A octubre de 2007, se han generado 10.000 empleos, por la construcción, operación y recaudo del Masivo Integrado de Occidente, MIO.	<input type="checkbox"/> Número de empleos generados.	LB: cero (0) empleos directos, a diciembre de 2003.	METRO CALI S.A.
	2.2	OBJETIVO ESPECÍFICO 2.2: facilitar el desarrollo de organizaciones comunitarias, microempresas, pequeñas y medianas empresas - mipymes, organizaciones campesinas, empresarios y comerciantes del municipio bajo un sistema de asesoría técnica y financiera.					SECRETARÍA GENERAL
		2.2.1	Estrategia 1: Apoyar el desarrollo empresarial local, mediante el fortalecimiento y la consolidación de la productividad de los sectores industrial, comercial y de servicios.				SECRETARÍA GENERAL

Cuadro 3
Municipio de Santiago de Ca
PLAN DE ACCION 2005 - 2009
RELACION DE LA ENTIDADES CON EL PLAN DE DESARROLLO
METAS, INDICADORES Y LINEA DE BASE SEGÚN DEPENDENCIA RESPONSABLE

Código Objetivo General	Código Objetivo Específico	Código Estrategia	Código Meta	Descripción de la Meta	Descripción del Indicador	Línea de Base-LB / Observaciones	Dependencia Responsable	
2	2.2	2.2.1		Meta	Indicador	Línea de base-LB /Observaciones		
			2.2.1.1	A diciembre de 2007, se ha incrementado el producto interno bruto – PIB, del Municipio de Cali, en 0.25 puntos promedio anual.	☐ Tasa de crecimiento del producto interno bruto – PIB.	LB: 3.17%, en 2001.	SECRETARÍA GENERAL	
			2.2.1.2	A octubre de 2007, la tasa anual de disolución empresarial ha disminuido a 10%.	☐ Tasa anual de disolución empresarial.	LB: 11.4%, en 2003.	SECRETARÍA GENERAL	
		2.2.2	Estrategia 2: propiciar condiciones de desarrollo productivo a nivel comunitario y empresarial en el contexto de ciudad-región.					SECRETARÍA GENERAL
				Meta	Indicador	Línea de base-LB /Observaciones		
			2.2.2.1	A octubre de 2007, se ha incrementado el índice de calidad de vida del municipio en 3.5 puntos promedio anual.	☐ Índice de calidad de vida del municipio.	LB: 108.42, en diciembre de 2003.	SECRETARÍA GENERAL	
	2.3	OBJETIVO ESPECÍFICO 2.3: mejorar la conectividad, seguridad y tiempos de desplazamiento de los habitantes, mediante la implementación de sistemas de transporte eficientes, sociales, rentables y ambientalmente sustentables que mejoren la calidad de vida de la población.						METRO CALI S.A.
		2.3.1	Estrategia 1: desarrollo de la infraestructura del sistema integrado de transporte masivo, SITM.					METRO CALI S.A.
				Meta	Indicador	Línea de base-LB /Observaciones		
			2.3.1.1	A diciembre de 2007, está construido el 100% de la infraestructura del Masivo Integrado de Occidente, MIO.	☐ Tasa de implementación de la infraestructura del MIO.	LB: cero por ciento (0%), en diciembre de 2003. Depende de los desembolsos de la Nación.	METRO CALI S.A.	
2.3.2		Estrategia 2: operación del Masivo Integrado de Occidente, MIO.					METRO CALI S.A.	
			Meta	Indicador	Línea de base-LB /Observaciones			
		2.3.2.1	A diciembre de 2007, la eficiencia del MIO está en 60%.	☐ Eficiencia del MIO.	LB: cero por ciento (0%), en diciembre de 2003.	METRO CALI S.A.		

Cuadro 3
Municipio de Santiago de Ca
PLAN DE ACCION 2005 - 2009
RELACION DE LA ENTIDADES CON EL PLAN DE DESARROLLO
METAS, INDICADORES Y LINEA DE BASE SEGÚN DEPENDENCIA RESPONSABLE

Código Objetivo General	Código Objetivo Específico	Código Estrategia	Código Meta	Descripción de la Meta	Descripción del Indicador	Línea de Base-LB / Observaciones	Dependencia Responsable		
2	2.3	2.3.2	2.3.2.2	A diciembre de 2007, en el MIO se cuenta con servicio de transporte gratuito para estudiantes más pobres que requieran de este servicio para asistir a las instituciones educativas públicas y para estudiantes subsidiados de los niveles I y II del Sisben y para los adultos mayores de 65 años de los niveles I y II del Sisben	<input type="checkbox"/> Número de estudiantes beneficiados.	LB: cero (0) estudiantes, en diciembre de 2003.	METRO CALI S.A.		
			Estrategia 3: implementar una cultura de la movilidad urbana del SITM.						METRO CALI S.A.
		2.3.3		Meta	Indicador	Línea de base-LB /Observaciones			
			2.3.3.1	Mejorar el nivel de aceptación, adaptación y utilización del SITM en 60%, a octubre de 2007.	<input type="checkbox"/> Nivel de aceptación, adaptación y utilización del SITM.	LB: cero por ciento (0%), en diciembre de 2003. Mediante encuesta.	METRO CALI S.A.		
		2.3.4	Estrategia 4: generar mediante el SITM un mejoramiento socioambiental y económico cuyos recursos se constituyan en fuente de ocupación e ingresos, para la mano de obra e industria local.						METRO CALI S.A.
				Meta	Indicador	Línea de base-LB /Observaciones			
		2.3.4.1	A octubre de 2007, se ha disminuido en un 30% los niveles de contaminación atmosférica sobre los corredores troncales del SITM.	<input type="checkbox"/> Contaminación atmosférica sobre los corredores troncales del SITM.	LB: por construir. Se debe construir línea base.	METRO CALI S.A.			
		2.4	OBJETIVO ESPECÍFICO 2.4: contribuir al desarrollo económico y social a partir de la optimización del sistema vial, la valorización del municipio y la renovación urbana.						INFRAESTRUCTURA
	2.4.1		Estrategia 1: realizar el diseño, construcción, interventoría y mantenimiento de la infraestructura física del municipio.						INFRAESTRUCTURA
				Meta	Indicador	Línea de base-LB /Observaciones			
			2.4.1.1	A octubre de 2007, se ha incrementado en 5% anual la inversión por obra civil ejecutada.	<input type="checkbox"/> Porcentaje de incremento en la inversión por obra civil.	LB: \$25.635 millones de pesos de inversión, ejecutada en el año 2003.	INFRAESTRUCTURA		
	2.4.1.2	A octubre de 2007, se ha incrementado en 82% el número de puentes vehiculares y peatonales con mantenimiento.	<input type="checkbox"/> Número de puentes mantenidos.	LB: 56 puentes, en 2003.	INFRAESTRUCTURA				

Cuadro 3
Municipio de Santiago de Ca
PLAN DE ACCION 2005 - 2009
RELACION DE LA ENTIDADES CON EL PLAN DE DESARROLLO
METAS, INDICADORES Y LINEA DE BASE SEGÚN DEPENDENCIA RESPONSABLE

Código Objetivo General	Código Objetivo Específico	Código Estrategia	Código Meta	Descripción de la Meta	Descripción del Indicador	Línea de Base-LB / Observaciones	Dependencia Responsable
2	2.4	2.4.1	2.4.1.3	A octubre de 2007, se ha incrementado el 24.7% la inversión en mantenimiento de vías y construcción de obras de arte en la zona rural.	<input type="checkbox"/> Inversión en mantenimiento de vías y construcción de obras de arte.	LB: \$4.897 millones de pesos, en 2003.	INFRAESTRUCTURA
		2.4.2	Estrategia 2: construcción y mantenimiento de las vías urbanas y rurales.				INFRAESTRUCTURA
				Meta	Indicador	Línea de base-LB /Observaciones	
			2.4.2.1	A octubre de 2007, se han realizado 28.799 metros cuadrados de pavimentación nueva.	<input type="checkbox"/> Número de metros cuadrados de pavimentación nueva.	LB: cero (0), en enero de 2004.	INFRAESTRUCTURA
			2.4.2.2	A octubre de 2007, se ha incrementado el 72.8% el número de metros cuadrados de mantenimiento de vías.	<input type="checkbox"/> Variación en el número de metros cuadrados de vías en mantenimiento.	LB: 214.625 metros cuadrados, en el período 2001 – 2003.	INFRAESTRUCTURA
			2.4.2.3	A diciembre de 2005, se cuenta con el 'Fondo de Pavimentos', como mecanismo de apoyo a los programas de autopavimentación.	<input type="checkbox"/> Porcentaje de avance en la implementación del 'Fondo de Pavimentos'.	LB: cero por ciento (0%), en diciembre de 2003. Fondo con capacidad de recuperación de la inversión.	INFRAESTRUCTURA
			2.4.2.4	A agosto de 2005, se tiene diseñada una estrategia para la financiación de la malla vial.	<input type="checkbox"/> Porcentaje de avance en el diseño de la estrategia.	LB: cero por ciento (0%), en diciembre de 2003.	INFRAESTRUCTURA
		2.4.3	Estrategia 3: construcción de obras de beneficio general o local financiadas por la contribución por valorización.				INFRAESTRUCTURA
				Meta	Indicador	Línea de base-LB /Observaciones	
			2.4.3.1	A octubre de 2007, se han realizado 26.627 metros cuadrados de pavimentación nueva por el sistema de	<input type="checkbox"/> Número de metros cuadrados de pavimentación nueva por el sistema de valorización.	LB: cero (0) metros cuadrados, en enero de 2004.	INFRAESTRUCTURA
			2.4.3.2	A septiembre de 2004, se tiene preparado el 'Plan de Obras a financiar por el Sistema de Contribución por Valorización' con el respectivo Proyecto de Acuerdo.	<input type="checkbox"/> Porcentaje de avance en la preparación del 'Plan de Obras a financiar por el Sistema de Contribución por Valorización'.	LB: cero por ciento (0%), en enero de 2004.	INFRAESTRUCTURA

Cuadro 3
Municipio de Santiago de Ca
PLAN DE ACCION 2005 - 2009
RELACION DE LA ENTIDADES CON EL PLAN DE DESARROLLO
METAS, INDICADORES Y LINEA DE BASE SEGÚN DEPENDENCIA RESPONSABLE

Código Objetivo General	Código Objetivo Específico	Código Estrategia	Código Meta	Descripción de la Meta	Descripción del Indicador	Línea de Base-LB / Observaciones	Dependencia Responsable	
2	2.4	2.4.3	2.4.3.3	A diciembre de 2004, se tiene preparado el Proyecto de Acuerdo por el cual se modifica el Estatuto de Valorización del Municipio de Cali.	<input type="checkbox"/> Porcentaje de avance en la preparación del 'Nuevo Estatuto de Valorización'.	LB: cero por ciento (0%), en enero de 2004.	INFRAESTRUCTURA	
3	Objetivo 3: CULTURA URBANA, CONVIVENCIA, SEGURIDAD Y PAZ. Fortalecer la convivencia, seguridad y paz, promoviendo una cultura ciudadana de inclusión, de respeto a los derechos humanos, equidad y legitimidad institucional.						GOBIERNO	
	3.1	OBJETIVO ESPECÍFICO 3.1: fortalecer la capacidad institucional para diseñar, ejecutar y evaluar estrategias y acciones colectivas institucionales y comunitarias que mejoren la seguridad de la población.						GOBIERNO
		3.1.1	Estrategia 1: desarrollar una política pública de seguridad y convivencia estable y sostenible.					GOBIERNO
				Meta	Indicador	Línea de base-LB /Observaciones		
			3.1.1.1	Durante el período 2004 – 2007, se han establecido diez (10) zonas seguras.	<input type="checkbox"/> Número de zonas seguras.	LB: cero (0) zonas seguras. Con el apoyo del sector productivo y la comunidad.	GOBIERNO	
			3.1.1.2	A octubre de 2007, se ha reducido de 6 a 4 los homicidios comunes promedio diario.	<input type="checkbox"/> Número de homicidios comunes promedio diario.	LB: seis (6) homicidios comunes promedio diario, en 2003.	GOBIERNO	
	3.1	3.1.1	3.1.1.3	A octubre de 2007, se ha reducido en 15% los delitos contra la convivencia ciudadana.	<input type="checkbox"/> Delitos contra la convivencia ciudadana	LB: 8,027 delitos, en 2003. Hurto: calificado, callejero, automotores; Homicidios: comunes, en accidentes de tránsito; Lesiones: comunes, en accidentes de tránsito.	GOBIERNO	
		3.1.2	Estrategia 2: intervención gubernamental integral, antes y después del delito.					GOBIERNO
				Meta	Indicador	Línea de base-LB /Observaciones		
			3.1.2.1	A octubre de 2007, se ha incrementado en 20% las citaciones por contravenciones.	<input type="checkbox"/> Variación anual en el número de citaciones por contravenciones.	LB: 8.848 citaciones por contravenciones, en 2003.	GOBIERNO	
			3.1.2.2	A octubre de 2007, se ha aumentado en 30% las conciliaciones por contravenciones.	<input type="checkbox"/> Variación anual en el número de conciliaciones con relación a las citaciones por contravenciones.	LB: treinta y dos por ciento (32%), en 2003. Querellas o quejas presentadas en las Inspecciones de Policía.	GOBIERNO	
		3.1.3	Estrategia 3: Fortalecer procesos que mejoran la convivencia pacífica.					GOBIERNO

Cuadro 3
Municipio de Santiago de Ca
PLAN DE ACCION 2005 - 2009
RELACION DE LA ENTIDADES CON EL PLAN DE DESARROLLO
METAS, INDICADORES Y LINEA DE BASE SEGÚN DEPENDENCIA RESPONSABLE

Código Objetivo General	Código Objetivo Específico	Código Estrategia	Código Meta	Descripción de la Meta	Descripción del Indicador	Línea de Base-LB / Observaciones	Dependencia Responsable
3	3.1	3.1.3		Meta	Indicador	Línea de base-LB /Observaciones	
			3.1.3.1	A octubre de 2007, se ha incrementado en 6% el número de personas que están integrando redes por la convivencia, en las zonas críticas.	□ Variación en el número de personas integrando redes por la convivencia.	LB: 2,730 denuncias por contravenciones en 2003. Redes: jueces de paz, frentes de seguridad, jóvenes mediadores, madres consejeras, conciliadores en equidad, red de promoción del buen trato. Zonas críticas: de Ladera, Centro y Oriente.	GOBIERNO
			3.1.3.2	A octubre de 2007, las llamadas al Centro Automático de Despacho, CAD, se resuelven en un 50%.	□ Porcentaje de llamadas al CAD, que han sido resueltas.	LB: cero por ciento (0%), en enero de 2004. Con el apoyo de la Policía.	GOBIERNO
		3.1.4	Estrategia 4: fortalecer los procesos de organización, evaluación e interacción Estado-comunidad, para garantizar la seguridad humana.				GOBIERNO
				Meta	Indicador	Línea de base-LB /Observaciones	
			3.1.4.1	A octubre 2007, se ha mejorado en 30% la efectividad en el control de los establecimientos públicos.	□ Número de establecimientos controlados / Número total de establecimientos funcionando.	LB: 15%, en 2003. Se entiende por establecimientos funcionando los censados por la Secretaría de Gobierno.	GOBIERNO
			3.1.4.2	A octubre de 2007, se ha resuelto en 60% el número de quejas recibidas de consumidores.	□ Número de quejas resueltas/ Número de quejas recibidas.	LB: 10%, en 2003. Recepcionadas por la Oficina de Protección al Consumidor, de acuerdo con el Decreto 3.466 de 1985.	GOBIERNO
			3.1.4.3	A octubre de 2007, el sistema de información sobre los hechos violentos de la ciudad incluye el análisis de los delitos, contravenciones y hechos de violencia intrafamiliar.	□ Porcentaje de avance en la inclusión de análisis sobre delitos, contravenciones y hechos de violencia intrafamiliar, en el sistema de información.	LB: cero por ciento (0%), en enero de 2004. En 2003 se realizaron 52 informes semanales por muertes violentas, un informe diario por delitos, un informe trimestral por homicidios.	GOBIERNO
		3.1.5	Estrategia 5: diseñar y desarrollar estrategias y programas encaminados a prevenir y/o atender las emergencias ocasionadas por fenómenos de origen natural y humano.				GOBIERNO
				Meta	Indicador	Línea de base-LB /Observaciones	
			3.1.5.1	A octubre de 2007, se ha atendido efectivamente el 90% de las emergencias y desastres.	□ Porcentaje de emergencias efectivamente atendidas.	LB: 67%, en 2003.	GOBIERNO

Cuadro 3
Municipio de Santiago de Ca
PLAN DE ACCION 2005 - 2009
RELACION DE LA ENTIDADES CON EL PLAN DE DESARROLLO
METAS, INDICADORES Y LINEA DE BASE SEGÚN DEPENDENCIA RESPONSABLE

Código Objetivo General	Código Objetivo Específico	Código Estrategia	Código Meta	Descripción de la Meta	Descripción del Indicador	Línea de Base-LB / Observaciones	Dependencia Responsable		
3	3.1	3.1.5	3.1.5.2	A diciembre de 2005, se tiene elaborado el 'Plan Integral de Prevención y/o Intervención de Amenazas y Vulnerabilidad del Municipio, PIAV'.	<input type="checkbox"/> Porcentaje de avance en la elaboración del 'Plan Integral de Prevención y/o Intervención de Amenazas y Vulnerabilidad del Municipio, PIAV'.	LB: cero por ciento (0%), en enero de 2004.	GOBIERNO		
			3.1.5.3	A octubre de 2007, se han ejecutado el 100% de las metas propuestas a octubre de 2007 del 'Plan Integral de Prevención y/o Intervención de Amenazas y Vulnerabilidad del Municipio, PIAV'.	<input type="checkbox"/> Porcentaje de avance en la ejecución de las metas propuestas a octubre de 2007 en el 'Plan Integral de Prevención y/o Intervención de Amenazas y Vulnerabilidad del Municipio, PIAV'.	LB: cero por ciento (0%), en enero de 2004.	GOBIERNO		
	3.2	OBJETIVO ESPECÍFICO 3.2: garantizar el acceso de la población a servicios de justicia y a mecanismos formales y no formales, bajo la orientación del Estado, para la resolución de conflictos.						SECRETARÍA GENERAL	
		3.2.1	Estrategia 1: consolidar y ampliar espacios de concertación y diálogo social y ciudadano.					SECRETARÍA GENERAL	
				Meta	Indicador	Línea de base-LB /Observaciones			
			3.2.1.1	A octubre de 2007, en cada comuna se cuenta con una mesa de concertación y diálogo social para la resolución de conflictos.	<input type="checkbox"/> Número de mesas de concertación.	LB: cero (0) mesas de concertación. En coordinación con los Directores de CALI y las JAL.	SECRETARÍA GENERAL		
		3.2.2	Estrategia 2: desarrollar estrategias para la solución política y pacífica de los conflictos.					SECRETARÍA GENERAL	
				Meta	Indicador	Línea de base-LB /Observaciones			
			3.2.2.1	A octubre de 2007, en cada comuna se ha conformado un Centro de Mediación Escolar, CME.	<input type="checkbox"/> Número de Centros de Mediación Escolar creados.	LB: cero (0) Centros de Mediación Escolar, CME. En coordinación con los Directores de CALI y las JAL.	SECRETARÍA GENERAL		
		3.2.3	Estrategia 3: implementar el Sistema Municipal de Convivencia y Paz.						
				Meta	Indicador	Línea de base-LB /Observaciones			
			3.2.3.1	A diciembre de 2005, el Consejo Municipal de Paz opera efectivamente como instancia del Sistema Municipal de Convivencia y Paz.	<input type="checkbox"/> Consejo Municipal de Paz operando efectivamente como instancia.	LB: no aplica.	SECRETARÍA GENERAL		
		3.3	OBJETIVO ESPECÍFICO 3.3: contribuir a la disminución de los niveles de violencia en el municipio, interviniendo los factores de riesgo y fortaleciendo los factores protectores de la convivencia y el cumplimiento del derecho a la vida, la paz y la integridad persc						GOBIERNO
			3.3.1	Estrategia 1: promover la integración de organismos y programas de seguridad en el municipio.					GOBIERNO

Cuadro 3
Municipio de Santiago de Ca
PLAN DE ACCION 2005 - 2009
RELACION DE LA ENTIDADES CON EL PLAN DE DESARROLLO
METAS, INDICADORES Y LINEA DE BASE SEGÚN DEPENDENCIA RESPONSABLE

Código Objetivo General	Código Objetivo Específico	Código Estrategia	Código Meta	Descripción de la Meta	Descripción del Indicador	Línea de Base-LB / Observaciones	Dependencia Responsable		
3	3.3	3.3.1		Meta	Indicador	Línea de base-LB /Observaciones			
			3.3.1.1	A octubre 2007, ha aumentado en 30% la confianza de seguridad y convivencia ciudadana.	<input type="checkbox"/> Porcentaje de personas que se perciben seguras.	LB: 27% de población, en 2003. Con el apoyo institucional de la Policía y la sociedad civil.	GOBIERNO		
			3.3.1.2	A octubre de 2007, se ha incrementado el 20% el número de menores infractores vinculados a programas de protección.	<input type="checkbox"/> Variación en el número de menores infractores vinculados a programas de protección.	LB: 800 menores infractores vinculados a programas, en 2003.	GOBIERNO		
		3.3.2	Estrategia 2: implementar proyectos productivos dirigidos a jóvenes.						DESARROLLO TERRITORIAL
				Meta	Indicador	Línea de base-LB /Observaciones			
			3.3.2.1	A octubre de 2007, al menos 2.000 jóvenes participan en procesos productivos.	<input type="checkbox"/> Número de jóvenes que participan en procesos productivos.	LB: 190 jóvenes, en enero de 2004.	DESARROLLO TERRITORIAL		
		3.3.3	Estrategia 3: formular plan para la reducción y prevención de las violencias.						GOBIERNO
				Meta	Indicador	Línea de base-LB /Observaciones			
			3.3.3.1	A diciembre de 2007, está en vigencia la política pública de convivencia intrafamiliar.	<input type="checkbox"/> Porcentaje de avance en la política pública de convivencia intrafamiliar.	LB: cero por ciento (0%), en enero de 2004.	GOBIERNO		
			3.3.3.2	A octubre de 2007, se ha incrementado el 15% los conflictos atendidos y resueltos.	<input type="checkbox"/> Proporción de conflictos atendidos y resueltos.	LB: 10,378 conflictos atendidos y se resolvieron 2,220 (21.39%), en 2003. En las Comisarías de Familia e Inspecciones.	GOBIERNO		
		3.3.4	Estrategia 4: fortalecer la confianza entre las instituciones y la ciudadanía.						DESARROLLO TERRITORIAL
				Meta	Indicador	Línea de base-LB /Observaciones			
			3.3.4.1	Durante el período 2004-2007, en cada comuna y corregimiento se han realizado por lo menos tres consejos comunitarios y tres consejos consultivos interinstitucionales.	<input type="checkbox"/> Número de consejos comunitarios. <input type="checkbox"/> Número de sesiones de consejos consultivos.	LB: no aplica.	DESARROLLO TERRITORIAL		
		3.3.5	Estrategia 5: hacer del espacio público un escenario para el relacionamiento ciudadano.						GOBIERNO

Cuadro 3
Municipio de Santiago de Ca
PLAN DE ACCION 2005 - 2009
RELACION DE LA ENTIDADES CON EL PLAN DE DESARROLLO
METAS, INDICADORES Y LINEA DE BASE SEGÚN DEPENDENCIA RESPONSABLE

Código Objetivo General	Código Objetivo Específico	Código Estrategia	Código Meta	Descripción de la Meta	Descripción del Indicador	Línea de Base-LB / Observaciones	Dependencia Responsable	
3	3.3	3.3.5		Meta	Indicador	Línea de base-LB /Observaciones		
			3.3.5.1	A octubre de 2007, se ha recuperado el 30% del espacio público invadido.	□ Porcentaje de espacio público recuperado.	LB: 10%, en 2003. Vías, andenes, antejardines, plazoletas, separadores, parques, etc. Con el apoyo de la Policía, Dagma, y la sociedad civil.	GOBIERNO	
	3.4	OBJETIVO ESPECÍFICO 3.4: promover el respeto, la defensa, la protección y la promoción de los derechos humanos. También, la asistencia jurídica pública, el fortalecimiento de las políticas de resocialización y rehabilitación carcelaria, la educación ciudadana y el desarrollo de una pedagogía constitucional en la ciudad que contribuyan al mejoramiento de las condiciones de vida de la población, en el marco del desarrollo humano sostenible.						SECRETARÍA GENERAL
		3.4.1	Estrategia 1: diseñar políticas para atender la problemática de la población desplazada.					SECRETARÍA GENERAL
				Meta	Indicador	Línea de base-LB /Observaciones		
			3.4.1.1	A diciembre de 2005, se tiene estructurado el Sistema Municipal de Derechos Humanos.	□ Porcentaje de avance en la estructuración del Sistema Municipal de Derechos Humanos.	LB: cero por ciento (0%), en diciembre de 2003.	SECRETARÍA GENERAL	
			3.4.1.2	En el período 2004-2007, al menos cuatro gobernadores o alcaldes han incluido en sus agendas el tema de los desplazados por la violencia hacia el Municipio de Cali.	□ Número de gobernadores o alcaldes que han incluido en sus agendas el tema de desplazados por la violencia.	LB: cero (0) gobernadores o alcaldes, en diciembre de 2003.	SECRETARÍA GENERAL	
		3.4.2	Estrategia 2: apoyar programas de atención humanitaria con enfoque socio-productivo.					SECRETARÍA GENERAL
				Meta	Indicador	Línea de base-LB /Observaciones		
			3.4.2.1	En el período 2004 - 2007, de la población beneficiada con proyectos que tienen enfoque socio-productivo, al menos el 5% es desplazada por la violencia.	□ Porcentaje de población beneficiada con proyectos socioproductivo, que se población desplazada por la violencia.	LB: cero por ciento (0%), en diciembre de 2003.	SECRETARÍA GENERAL	
		3.4.3	Estrategia 3: implementar programas de protección a población vulnerable.					DESARROLLO TERRITORIAL
				Meta	Indicador	Línea de base-LB /Observaciones		
			3.4.3.1	A diciembre de 2005, está en ejecución un programa para la protección de niños y madres cabeza de familia.	□ Porcentaje de avance del programa para la protección de la niñez y madres cabeza de familia.	LB: cero por ciento (0%), en enero de 2004.	DESARROLLO TERRITORIAL	
		3.4.4	Estrategia 4: contribuir a las políticas y programas de resocialización y rehabilitación carcelaria.					GOBIERNO

Cuadro 3
Municipio de Santiago de Ca
PLAN DE ACCION 2005 - 2009
RELACION DE LA ENTIDADES CON EL PLAN DE DESARROLLO
METAS, INDICADORES Y LINEA DE BASE SEGÚN DEPENDENCIA RESPONSABLE

Código Objetivo General	Código Objetivo Específico	Código Estrategia	Código Meta	Descripción de la Meta	Descripción del Indicador	Línea de Base-LB / Observaciones	Dependencia Responsable	
3	3.4	3.4.4	3.4.4.1	A octubre de 2007, se han desarrollado programas de educación continuada y formación para el trabajo con los internos de las cárceles locales.	☐ Programas de capacitación de internos en centros carcelarios locales.	LB: cero (0) programas, a diciembre de 2003.	GOBIERNO	
	3.5	3.5.1	OBJETIVO ESPECÍFICO 3.5: estimular y fortalecer las capacidades y potenciales de los ciudadanos para que éstos ejerzan sus derechos e intervengan en las decisiones que afectan su bienestar.					DESARROLLO TERRITORIAL
			Estrategia 1: apoyar y fortalecer iniciativas comunitarias.					DESARROLLO TERRITORIAL
				Meta	Indicador	Línea de base-LB /Observaciones		
		3.5.1.1	A octubre de 2007, se han apoyado 48 iniciativas productivas, a través de proyectos de inversión.	☐ Número de proyectos de inversión que apoyan iniciativas productivas.	LB: cero (0), en enero de 2004. Al menos dos por cada grupo vulnerable.	DESARROLLO TERRITORIAL		
		3.5.2	Estrategia 2: promover la participación de la comunidad en los procesos de planificación municipales y territoriales.					PLANEACIÓN
				Meta	Indicador	Línea de base-LB /Observaciones		
			3.5.2.1	A diciembre de 2006, trabaja activamente un equipo interinstitucional que sirve de foro para concertar temas de ciudad.	☐ Equipo interinstitucional de ciudad en operación efectiva.	LB: no aplica. Con base en el Consejo Municipal de Planeación.	PLANEACIÓN	
			3.5.2.2	A diciembre de 2005, los comités de planeación territorial hacen seguimiento de su plan de desarrollo.	☐ Informes de seguimiento a los planes territoriales.	LB: cero (0) informes, en enero de 2004.	PLANEACIÓN	
	4	Objetivo 4: RECUPERACIÓN AMBIENTAL Y DESARROLLO DEL HÁBITAT Y DEL TERRITORIO. Orientar el desarrollo físico y ambiental del municipio de forma que permita elevar la calidad de vida de sus habitantes y el derecho al disfrute de un ambiente sano.						DAGMA
4.1		OBJETIVO ESPECÍFICO 4.1: garantizar la preservación, recuperación y protección del medio ambiente y el manejo sostenible de los recursos naturales, como condición del derecho a un ambiente sano.					DAGMA	
		4.1.1	Estrategia 1: propender por una cultura ambiental que permita una relación más armónica y equilibrada entre el ciudadano y la ciudad y su medio ambiente natural.					DAGMA
				Meta	Indicador	Línea de base-LB /Observaciones		
			4.1.1.1	Disminuir en 20% el número de conflictos ambientales urbanos ciudadanos, durante el período 2004 – 2007.	Variación del número de conflictos ambientales urbanos ciudadanos.	LB: conflictos ambientales urbanos, en diciembre 2003. En función del número de quejas.	DAGMA	

Cuadro 3
Municipio de Santiago de Ca
PLAN DE ACCION 2005 - 2009
RELACION DE LA ENTIDADES CON EL PLAN DE DESARROLLO
METAS, INDICADORES Y LINEA DE BASE SEGÚN DEPENDENCIA RESPONSABLE

Código Objetivo General	Código Objetivo Específico	Código Estrategia	Código Meta	Descripción de la Meta	Descripción del Indicador	Línea de Base-LB / Observaciones	Dependencia Responsable
4	4.1	4.1.2		Estrategia 2: facilitar el desarrollo de procesos de desconcentración administrativa que permitan atender, desde los Centros de Administración Local Integrada – CALI, las peticiones y requerimientos de la comunidad en materia ambiental.			DAGMA
				Meta	Indicador	Línea de base-LB /Observaciones	
			4.1.2.1	A octubre de 2007, se tiene desconcentrada el 100% de la gestión ambiental del Dagma en las 21 comunas de la ciudad.	Porcentaje de gestión ambiental desconcentrada.	LB: cero por ciento (0%), en diciembre 2003. Guarda Ambiental y su correspondiente apoyo institucional.	DAGMA
		4.1.3		Estrategia 3: propiciar el acercamiento de la gestión ambiental institucional a la industria, sector comercio y de servicios de la ciudad.			DAGMA
				Meta	Indicador	Línea de base-LB /Observaciones	
			4.1.3.1	A octubre de 2007, al menos 180 pymes y siete grandes empresas del área urbana han mejorado su proceso productivo (tecnología limpia).	Número de pymes y de grandes empresas, del área urbana, que han mejorado su proceso productivo.	LB: cero (0) pymes y cero (0) grandes empresas, en enero de 2004.	DAGMA
			4.1.3.2	A octubre de 2007, al menos dos grandes empresas y 36 pymes cuentan con certificación ISO, de la serie ISO 14.000.	Número de grandes empresas y de pyme con certificación ISO 14.000.	LB: cero (0) grandes empresas y cero (0) pymes con certificación ISO 14.000, a diciembre 2003.	DAGMA
		4.1.4		Estrategia 4: ejercer acciones de regulación y control de la calidad ambiental de manera integral y coordinada en la ciudad.			DAGMA
				Meta	Indicador	Línea de base-LB /Observaciones	
			4.1.4.1	A octubre de 2007, se tiene el control integral al 20% de los generadores que causan el 80% de los impactos ambientales urbanos.	Porcentaje de generadores de los impactos ambientales urbanos con control integral.	LB: en construcción. Sector empresarial, industrial e institucional.	DAGMA
			4.1.4.2	A diciembre de 2004, se tiene definida la disposición final de escombros.	Porcentaje de avance en la definición de disposición final de escombros.	LB: cero por ciento (0%), en enero de 2004	DAGMA
		4.1.5		Estrategia 5: recuperar las áreas ambientalmente degradadas y priorizar la conservación de especies y ecosistemas de importancia estratégica para la ciudad de Cali.			DAGMA
				Meta	Indicador	Línea de base-LB /Observaciones	
			4.1.5.1	A octubre de 2007, se tiene recuperado el 20% de las áreas ambientalmente degradadas en la ciudad.	Porcentaje de áreas recuperadas.	LB: cero por ciento (0%), a diciembre de 2003.	DAGMA

Cuadro 3
Municipio de Santiago de Ca
PLAN DE ACCION 2005 - 2009
RELACION DE LA ENTIDADES CON EL PLAN DE DESARROLLO
METAS, INDICADORES Y LINEA DE BASE SEGÚN DEPENDENCIA RESPONSABLE

Código Objetivo General	Código Objetivo Específico	Código Estrategia	Código Meta	Descripción de la Meta	Descripción del Indicador	Línea de Base-LB / Observaciones	Dependencia Responsable
4	4.1	4.1.5	4.1.5.2	A octubre de 2007, se conserva el 100% de las especies y ecosistemas inventariadas como de importancia estratégica para la ciudad.	Porcentaje de especies y ecosistemas de importancia estratégica para la ciudad que se han conservado.	LB: en construcción.	DAGMA
			Estrategia 6: formular y desarrollar el Programa Agroforestal y Pecuario del Municipio de Cali, PAM, y el Plan General de Asistencia Técnica Directa Rural, PGATAR, Ley 607 de 2000 y Decreto Reglamentario 3.199 de 2002.				DESARROLLO TERRITORIAL
		4.1.6		Meta	Indicador	Línea de base-LB /Observaciones	
			4.1.6.1	A diciembre de 2004, se tiene formulado, aprobado y adoptado el Programa Agroforestal y Pecuario del Municipio, PAM.	Porcentaje de avance en la formulación, aprobación y adopción del Programa Agroforestal y Pecuario del Municipio, PAM.	LB: cero por ciento (0%), en diciembre de 2003.	DESARROLLO TERRITORIAL
			4.1.6.2	A diciembre de 2004, se tiene formulado y aprobado Plan General de Asistencia Técnica Directa Rural, PGATDR.	Porcentaje de avance en la formulación y aprobación del Plan General de Asistencia Técnica Directa Rural, PGATDR.	LB: cero por ciento (0%), en diciembre de 2003.	DESARROLLO TERRITORIAL
			4.1.6.3	A diciembre de 2007, se ha implementado el 100% de las metas propuestas en el Programa Agroforestal y Pecuario del Municipio, PAM.	Porcentaje de metas propuestas en el Programa Agroforestal y Pecuario del Municipio, PAM, ya cumplidas.	LB: cero por ciento (0%), a diciembre de 2003.	DESARROLLO TERRITORIAL
			4.1.6.4	A diciembre de 2007, se ha implementado el 100% de las metas propuestas en el Plan General de Asistencia Técnica Directa Rural, PGATDR.	Porcentaje de metas propuestas en el Plan General de Asistencia Técnica Directa Rural, PGATDR, ya cumplidas.	LB: cero por ciento (0%), a diciembre de 2003.	DESARROLLO TERRITORIAL
	4.2	OBJETIVO ESPECÍFICO 4.2: promover la integración y el desarrollo del territorio definiendo y orientando su ordenamiento armónico.					PLANEACIÓN
		4.2.1	Estrategia 1: coordinar la implementación de los proyectos complementarios al Plan de Ordenamiento Territorial del Municipio de Santiago de Cali.				PLANEACIÓN
				Meta	Indicador	Línea de base-LB /Observaciones	
			4.2.1.1	A diciembre de 2006, se ha formulado e implementado la totalidad de los proyectos complementarios del Plan de Ordenamiento Territorial.	Porcentaje de proyectos complementarios del Plan de Ordenamiento Territorial implementados.	LB: 30%, a diciembre de 2003.	PLANEACIÓN

Cuadro 3
Municipio de Santiago de Ca
PLAN DE ACCION 2005 - 2009
RELACION DE LA ENTIDADES CON EL PLAN DE DESARROLLO
METAS, INDICADORES Y LINEA DE BASE SEGÚN DEPENDENCIA RESPONSABLE

Código Objetivo General	Código Objetivo Específico	Código Estrategia	Código Meta	Descripción de la Meta	Descripción del Indicador	Línea de Base-LB / Observaciones	Dependencia Responsable	
4	4.2	4.2.1	4.2.1.2	A diciembre de 2007, la estructura territorial municipal se enmarca en un 60% en el modelo de ciudad propuesta por el Plan de Ordenamiento Territorial.	Porcentaje del territorio municipal enmarcado en el modelo propuesto de ciudad.	LB: 20%, a diciembre de 2003.	PLANEACIÓN	
			Estrategia 2: coordinar la ejecución de los proyectos estructurantes definidos por el Plan de Ordenamiento Territorial del Municipio de Santiago de Cali.					PLANEACIÓN
		4.2.2	Meta		Indicador	Línea de base-LB /Observaciones		
			4.2.2.1	A octubre de 2007, al menos tres de los proyectos estructurantes del Plan de Ordenamiento Territorial han iniciado su ejecución.	Número de proyectos estructurantes del Plan de Ordenamiento Territorial, que han iniciado su ejecución.	LB: cero (0), a diciembre de 2003. Plan del espacio público, SITM, red de ciclorrutas.	PLANEACIÓN	
	4.3	OBJETIVO ESPECÍFICO 4.3: propiciar el derecho a un espacio público como escenario de relación social de los habitantes, con un diseño e implementación adecuado de los equipamientos colectivos.						PLANEACIÓN
		4.3.1	Estrategia 1: coordinar la implementación del Plan Especial del Espacio Público y Equipamientos Colectivos, PEEPEC.					PLANEACIÓN
			Meta		Indicador	Línea de base-LB /Observaciones		
			4.3.1.1	A diciembre de 2004, se ha adoptado el Plan Especial del Espacio Público y Equipamientos Colectivos, PEEPEC.	Plan Especial del Espacio Público y Equipamientos Colectivos, PEEPEC, adoptado.	LB: no aplica. Con el apoyo del Concejo Municipal.	PLANEACIÓN	
			4.3.1.2	A octubre de 2007, se ha implementado el 10% del Plan Especial del Espacio Público y Equipamientos Colectivos, PEEPEC.	Porcentaje de implementación del Plan Especial del Espacio Público y Equipamientos Colectivos, PEEPEC.	LB: cero por ciento (0%), en diciembre de 2003. Con el apoyo de las dependencias de la Administración Municipal.	PLANEACIÓN	
		4.3.2	Estrategia 2: intervenir, señalizar y mantener el paisaje urbano.					PLANEACIÓN
			Meta		Indicador	Línea de base-LB /Observaciones		
			4.3.2.1	A diciembre de 2006, la totalidad de los elementos más importantes del paisaje urbano ha sido recuperada y tiene garantizada su sostenibilidad.	Porcentaje de elementos de paisaje urbano recuperados y con sostenibilidad garantizada.	LB: 65% en diciembre de 2003. Los más importantes: Los identificados en el POT.	PLANEACIÓN	
			4.3.2.2	A diciembre de 2006, la totalidad de elementos del amoblamiento urbano ha sido instalada y tiene garantizado su mantenimiento.	Porcentaje de elementos del amoblamiento urbano instalados y con sostenibilidad garantizada.	LB: 34.4%, en diciembre de 2003.	PLANEACIÓN	

Cuadro 3
Municipio de Santiago de Ca
PLAN DE ACCION 2005 - 2009
RELACION DE LA ENTIDADES CON EL PLAN DE DESARROLLO
METAS, INDICADORES Y LINEA DE BASE SEGÚN DEPENDENCIA RESPONSABLE

Código Objetivo General	Código Objetivo Específico	Código Estrategia	Código Meta	Descripción de la Meta	Descripción del Indicador	Línea de Base-LB / Observaciones	Dependencia Responsable		
4	4.3	4.3.2	4.3.2.3	A octubre de 2007, se ha implementado el rediseño del sistema de nomenclatura vial y domiciliaria.	Porcentaje de elementos implementados del sistema de nomenclatura vial y domiciliaria.	LB: cero por ciento (0%), en diciembre de 2003.	PLANEACIÓN		
	4.4	OBJETIVO ESPECÍFICO 4.4: fortalecer y desarrollar el sistema de transporte y el sistema de comunicación, potenciando las diferentes formas de conectividad en el municipio.						TRANSITO Y TRANSPORTE	
		4.4.1	Estrategia 1: brindar mayor fluidez y seguridad en el tránsito y transporte.					TRANSITO Y TRANSPORTE	
				Meta		Indicador	Línea de base-LB /Observaciones		
			4.4.1.1	A diciembre de 2007, el 50% del equipamiento para la regulación del tránsito en la red vial, se ha restaurado, depurado y tecnificado.	Tasa de implementación y renovación del equipamiento.	LB: 20%, en diciembre de 2003.	TRANSITO Y TRANSPORTE		
			4.4.1.2	A diciembre de 2005, se cuenta con el Plan Maestro de Ciclorrutas de Santiago de Cali.	Porcentaje de avance en la elaboración d Plan Maestro de Ciclorrutas de Santiago de Cali.	LB: cero por ciento (0%), en diciembre de 2003.	TRANSITO Y TRANSPORTE		
		4.4.2	Estrategia 2: lograr un fortalecimiento estratégico al interior de la Secretaría de Tránsito y Transporte, en el programa de adecuación de la estructura orgánica de la Administración Municipal.					TRANSITO Y TRANSPORTE	
				Meta		Indicador	Línea de base-LB /Observaciones		
			4.4.2.1	A diciembre de 2007, se ha aumentado a 64% la eficiencia de la Secretaría de Tránsito y Transporte.	Tasa de eficiencia de la Secretaría de Tránsito y Transporte.	LB: 40%, en diciembre de 2003.	TRANSITO Y TRANSPORTE		
			4.4.3	Estrategia 3: promover la legitimidad social en una cultura de tránsito y transporte.					TRANSITO Y TRANSPORTE
					Meta		Indicador	Línea de base-LB /Observaciones	
				4.4.3.1	A diciembre de 2007, se ha reducido en 20% la accidentalidad vial.	Variación en la tasa de accidentalidad vial	LB: 12%, en 2003.	TRANSITO Y TRANSPORTE	
			4.4.3.2	A diciembre de 2005, se cuenta con el Estatuto de Estacionamientos.	Porcentaje de avance en la elaboración d Estatuto	LB: cero por ciento (0%), en diciembre de 2003. Con el apoyo de las dependencias de la Administración Municipal.	TRANSITO Y TRANSPORTE		
5	Objetivo 5: CONSTRUCCIÓN INSTITUCIONAL Y DEFENSA DE LO PÚBLICO. Encaminar la Administración Municipal hacia el logro de altos niveles de gestión, bajo los principios de eficiencia, eficacia y transparencia.								
	5.1	OBJETIVO ESPECÍFICO 5.1: garantizar que los propósitos y acciones institucionales que han mostrado un gran valor para la población se protejan, mantengan y desarrollen hacia un modo de ser y actuar de la sociedad caleña.					CONTROL DISCIPLINARIO INTERNO		

Cuadro 3
Municipio de Santiago de Ca
PLAN DE ACCION 2005 - 2009
RELACION DE LA ENTIDADES CON EL PLAN DE DESARROLLO
METAS, INDICADORES Y LINEA DE BASE SEGÚN DEPENDENCIA RESPONSABLE

Código Objetivo General	Código Objetivo Específico	Código Estrategia	Código Meta	Descripción de la Meta	Descripción del Indicador	Línea de Base-LB / Observaciones	Dependencia Responsable
5	5.1	5.1.1	Estrategia 1: ejecutar la acción disciplinaria conforme a los procedimientos y términos señalados por la ley.				CONTROL DISCIPLINARIO INTERNO
				Meta	Indicador	Línea de base-LB /Observaciones	
			5.1.1.1	A octubre de 2007, el 100% de los procesos disciplinarios cumplen con los términos procesales y procedimentales que garantizan el debido proceso y la eficiencia.	Porcentaje de procesos disciplinarios que cumplen con los términos.	LB: 70% promedio, a diciembre de 2003. Acumulado de años anteriores.	CONTROL DISCIPLINARIO INTERNO
		5.1.2	Estrategia 2: potenciar las capacidades del ciudadano, que le permita construir espacios de participación efectiva e intervenir de forma proactiva, en el ejercicio del control ciudadano sobre la gestión pública.				CONTROL DISCIPLINARIO INTERNO
				Meta	Indicador	Línea de base-LB /Observaciones	
			5.1.2.1	A octubre de 2007, el 60% de las quejas presentadas por la comunidad, que denuncian actuaciones públicas irregulares, son cualificadas, y orientadas a proteger el interés general.	Porcentaje de quejas presentadas por la comunidad que son cualificadas y orientadas a proteger el interés general.	LB: 82% promedio, a diciembre de 2003. Acumulado de años anteriores.	CONTROL DISCIPLINARIO INTERNO
		5.1.3	Estrategia 3: contribuir en la formulación de políticas públicas, en torno a la gestión administrativa transparente.				CONTROL DISCIPLINARIO INTERNO
				Meta	Indicador	Línea de base-LB /Observaciones	
			5.1.3.1	A octubre de 2007, el 100% de los servidores públicos conoce las diferentes herramientas para una gestión pública eficiente y transparente.	Porcentaje de servidores públicos conocedores de las herramientas para un gestión pública eficiente y transparente.	LB: 4%, en el período 2002 - 2003. Herramientas: programa de gobierno; programa de inducción y reinducción del municipio; Plan de Desarrollo Municipal; código disciplinario único; estatuto anticorrupción; estatuto anti-trámites; principios generales de la función pública; demás disposiciones; relacionadas con el buen funcionamiento de la gestión pública.	CONTROL DISCIPLINARIO INTERNO

Cuadro 3
Municipio de Santiago de Ca
PLAN DE ACCION 2005 - 2009
RELACION DE LA ENTIDADES CON EL PLAN DE DESARROLLO
METAS, INDICADORES Y LINEA DE BASE SEGÚN DEPENDENCIA RESPONSABLE

Código Objetivo General	Código Objetivo Específico	Código Estrategia	Código Meta	Descripción de la Meta	Descripción del Indicador	Línea de Base-LB / Observaciones	Dependencia Responsable		
5	5.1	5.1.3	5.1.3.2	A diciembre de 2004, existe un Comité de Modernización y Eficiencia de la Gestión Pública, en la administración municipal.	Porcentaje de avance en la conformación del Comité de Modernización y Eficiencia de la Gestión Pública, en operación.	LB: cero por ciento (0%), en diciembre de 2003. Propende por el nivel de excelencia del funcionario público municipal y la aplicación de todas las herramientas de los organismos de control para garantizar la transparencia en desarrollo de la función pública.	CONTROL DISCIPLINARIO INTERNO		
	5.2	OBJETIVO ESPECÍFICO 5.2: promover y controlar el desarrollo de las instituciones, de sus integrantes y de la calidad de los bienes y servicios que proveen, a través del desarrollo, transformación y optimización de los recursos y talentos existentes.						DESARROLLO ADMINISTRATIVO	
		5.2.1	Estrategia 1: optimizar la calidad de la gestión de los talentos humanos y de la gestión pública municipal.						DESARROLLO ADMININISTRATIVO
				Meta	Indicador	Línea de base-LB /Observaciones			
			5.2.1.1	A octubre de 2007, la gestión de las entidades de la Administración Central Municipal es percibida en un 60% como transparente y eficiente.	Porcentaje que percibe como transparente y eficiente la gestión de las entidades de la Administración Central Municipal.	LB: en construcción.	DESARROLLO ADMINISTRATIVO		
			5.2.1.2	A octubre de 2007, los servidores públicos municipales serán reconocidos socialmente por su compromiso y sentido de pertenencia.	Porcentaje de servidores públicos municipales que son reconocidos socialmente.	LB: en construcción,	DESARROLLO ADMINISTRATIVO		
			5.2.2	Estrategia 2: garantizar la protección patrimonial de los bienes muebles e inmuebles del municipio, así como los de uso público bajo la responsabilidad de la Administración Central.					
				Meta	Indicador	Línea de base-LB /Observaciones			
		5.2.2.1		A octubre de 2007, se tienen inventariados, cuantificados y avaluados el 100% de los bienes del municipio.	Porcentaje de bienes inventariados, cuantificados y valorizados.	LB: 71%, urbanos y 0%, rurales a 2003. Bienes muebles: 33,860 registrados, bienes inmuebles: 512 fiscales y 1,400 de uso público.	DESARROLLO ADMINISTRATIVO		
		5.2.2.2		A octubre de 2007, se tienen protegidos, asegurados y recuperados los bienes del municipio en un 100%.	Porcentaje de bienes protegidos, asegurados y recuperados.	LB: 100%, en diciembre de 2003. Con base en los bienes muebles e inmuebles inventariados.	DESARROLLO ADMININISTRATIVO		

Cuadro 3
Municipio de Santiago de Ca
PLAN DE ACCION 2005 - 2009
RELACION DE LA ENTIDADES CON EL PLAN DE DESARROLLO
METAS, INDICADORES Y LINEA DE BASE SEGÚN DEPENDENCIA RESPONSABLE

Código Objetivo General	Código Objetivo Específico	Código Estrategia	Código Meta	Descripción de la Meta	Descripción del Indicador	Línea de Base-LB / Observaciones	Dependencia Responsable
5	5.2	5.2.2	5.2.2.3	A diciembre de 2005, se ha creado el Banco Inmobiliario del Municipio de Cali.	Porcentaje de avance en la creación del Banco Inmobiliario del Municipio de Cali.	LB: cero por ciento (0%), en diciembre de 2003. En los términos de la Ley 388 de 1997, con el apoyo del Concejo Municipal.	DESARROLLO ADMINISTRATIVO
		5.2.3	Estrategia 3: establecer el organismo de Control Interno, en cumplimiento de lo establecido en la Ley 87 de 1993, acorde con el programa de adecuación de la estructura orgánica de la Administración Municipal, que le permita el cumplimiento de la obligatoriedad del desarrollo				SECRETARÍA GENERAL
				Meta	Indicador	Línea de base-LB /Observaciones	
			5.2.3.1	A diciembre de 2005, se ha establecido en la estructura de la Administración Municipal el organismo de control interno, establecido en la Ley 87 de 1993.	Organismo de control interno en operación.	LB: no aplica.	SECRETARÍA GENERAL
			5.2.3.2	A octubre de 2007, el 100% de las decisiones se toman con base en el análisis de información.	Porcentaje de decisiones que se toman con base en el análisis de información.	LB: en construcción.Encuesta referencial.	SECRETARÍA GENERAL
			5.2.3.3	A octubre de 2007, se han levantado y normalizado el 100% de los procesos misionales.	Porcentaje de avance en el levantamiento de procesos misionales.	LB: en construcción. Con el apoyo de las dependencias de la Administración Municipal.	SECRETARÍA GENERAL
			5.2.3.4	A octubre de 2007, se ha levantado y normalizado el 100% de los procesos de apoyo.	Porcentaje de avance en el levantamiento de procesos de apoyo.	LB: cero por ciento (0%), en diciembre de 2003. Con el apoyo de las dependencias de la Administración Municipal.	SECRETARÍA GENERAL
			5.2.3.5	A diciembre de 2006, se ha levantado el 'mapa de riesgos' de los procesos y procedimientos en la Administración Municipal.	Porcentaje de avance en el levantamiento del 'mapa de riesgos'.	LB: cero por ciento (0%), en diciembre de 2003. Con el apoyo de las dependencias de la Administración Municipal.	SECRETARÍA GENERAL
			5.2.3.6	A diciembre de 2007, se tiene adelantado al menos el 50% del proceso tendiente a la certificación del Sistema de Gestión de la Calidad, en el Municipio de Cali.	Porcentaje de avance en el proceso de certificación.	LB: cero por ciento (0%), en diciembre de 2003. Con el apoyo de las dependencias de la Administración Municipal.	SECRETARÍA GENERAL
	5.3	OBJETIVO ESPECÍFICO 5.3: alcanzar un nivel de articulación intersectorial e interinstitucional que facilite el desarrollo de proyectos conjuntos para atender problemáticas comunes.					SECRETARÍA GENERAL
		5.3.1	Estrategia 1: ejecutar acciones de carácter administrativo optimizando los recursos disponibles.				SECRETARÍA GENERAL

Cuadro 3
Municipio de Santiago de Ca
PLAN DE ACCION 2005 - 2009
RELACION DE LA ENTIDADES CON EL PLAN DE DESARROLLO
METAS, INDICADORES Y LINEA DE BASE SEGÚN DEPENDENCIA RESPONSABLE

Código Objetivo General	Código Objetivo Específico	Código Estrategia	Código Meta	Descripción de la Meta	Descripción del Indicador	Línea de Base-LB / Observaciones	Dependencia Responsable
5	5.3	5.3.1		Meta	Indicador	Línea de base-LB /Observaciones	
			5.3.1.1	A octubre de 2007, se ha implementado un sistema de seguimiento a la gestión municipal.	Porcentaje de avance en la implementación del sistema.	LB: cero por ciento (0%), en diciembre de 2003.	SECRETARÍA GENERAL
			5.3.1.2	A octubre de 2007, está en funcionamiento el Archivo General del Municipio.	Porcentaje de avance en el montaje del Archivo General.	LB: 4%, en diciembre de 2003.	SECRETARÍA GENERAL
		5.3.2		Estrategia 2: desarrollar una estrategia de gobierno electrónico para el Municipio de Santiago de Cali.			SECRETARÍA GENERAL
				Meta	Indicador	Línea de base-LB /Observaciones	
			5.3.2.1	A octubre de 2007, se ha incrementado el un 100% el número de consultas en el portal del municipio.	Índice de consultas en el portal del municipio.	LB: 270 consultas diarias, en diciembre de 2003.	SECRETARÍA GENERAL
			5.3.2.2	A octubre de 2007, se han creado dos salas de acceso a internet comunitario, por año.	Número de salas de acceso a internet comunitario.	LB: cero (0), en diciembre de 2003.	SECRETARÍA GENERAL
				Estrategia 3: integrar acciones conjuntas intersectoriales para facilitar la consolidación de un sistema integrado de información en el Municipio de Santiago de Cali.			SECRETARÍA GENERAL
				Meta	Indicador	Línea de base-LB /Observaciones	
			5.3.3.1	En enero de 2005, existe un 'Plan Estratégico de Sistemas de Información', en el Municipio de Santiago de Cali, que responde a las necesidades de su Plan de Desarrollo.	Porcentaje de avance en la preparación del 'Plan Estratégico de Sistemas de Información'.	LB: cero por ciento (0%), en diciembre de 2003.	SECRETARÍA GENERAL
			5.3.3.2	Para el segundo semestre de 2005, existe un 'Manual para la Compra de Hardware y Software Estándar', en el Municipio.	Porcentaje de avance en la preparación del 'Manual para la Compra de Hardware y Software Estándar'.	LB: cero por ciento (0%), en diciembre de 2003.	SECRETARÍA GENERAL

Cuadro 3
Municipio de Santiago de Ca
PLAN DE ACCION 2005 - 2009
RELACION DE LA ENTIDADES CON EL PLAN DE DESARROLLO
METAS, INDICADORES Y LINEA DE BASE SEGÚN DEPENDENCIA RESPONSABLE

Código Objetivo General	Código Objetivo Específico	Código Estrategia	Código Meta	Descripción de la Meta	Descripción del Indicador	Línea de Base-LB / Observaciones	Dependencia Responsable
5	5.3	5.3.3	5.3.3.3	A octubre de 2007, se tiene actualizado el plano digital de Cali, y los correspondientes planos temáticos.	Porcentaje de avance en la actualización del plano digital y correspondientes planos temáticos.	LB: cero por ciento (0%) en enero de 2004. Se parte de lo disponible en diciembre de 2003. Con la participación de Planeación, Hacienda, Dagma, Infraestructura Vial, Tránsito y Transporte, Salud, Gobierno, Educación, Informática y Telemática, Deporte y Recreación, Cultura, Desarrollo Territorial y Bienestar Social, Desarrollo Administrativo, Vivienda, Emcali, Emsirva, Metro Cali.	PLANEACIÓN
				Estrategia 4: implementar procesos de articulación intersectorial y territorial, para el desarrollo de políticas, planes, programas y proyectos dirigidos a grupos sociales vulnerables en el municipio.			DESARROLLO TERRITORIAL
		5.3.4		Meta	Indicador	Línea de base-LB /Observaciones	
			5.3.4.1	A octubre de 2007, las Secretarías de Salud, Educación, Desarrollo Territorial y Bienestar Social, Cultura y Turismo y Deporte y Recreación han incluido el tema de participación ciudadana en sus planes, programas y proyectos.	Porcentaje de avance en la inclusión del tema de la participación ciudadana en planes, programas y proyectos.	LB: cero por ciento (0%), en diciembre de 2003.	DESARROLLO TERRITORIAL
		5.3.5		Estrategia 5: propiciar la articulación intersectorial e interinstitucional orientada a la inclusión social de los grupos poblacionales vulnerables del Municipio de Santiago de Cali.			DESARROLLO TERRITORIAL
				Meta	Indicador	Línea de base-LB /Observaciones	
			5.3.5.1	A octubre de 2007, están en funcionamiento ocho (8) espacios de concertación con grupos poblacionales vulnerables.	Número de espacios de concertación con grupos poblacionales vulnerables.	LB: cero (0) espacios de concertación, en diciembre de 2003.	DESARROLLO TERRITORIAL
	5.4	OBJETIVO ESPECÍFICO 5.4: desarrollo de mecanismos de orientación del gasto público, saneamiento de las finanzas, optimización de recursos existentes y de consecución de nuevas fuentes de financiación, para aumentar los niveles de inversión social, económica y ambiental del municipio.					HACIENDA
		5.4.1		Estrategia 1: implementar estrategias que permitan avanzar hacia la estabilidad financiera del municipio.			HACIENDA
				Meta	Indicador	Línea de base-LB /Observaciones	
			5.4.1.1	A octubre de 2007, menos del 50% de los ingresos corrientes de libre destinación, se destinan a gastos de funcionamiento.	Porcentaje de ingresos corrientes de libre destinación, destinados a gastos de funcionamiento.	LB: 54%, en 2003. De acuerdo con la Ley 617 de 2000.	HACIENDA

Cuadro 3
Municipio de Santiago de Ca
PLAN DE ACCION 2005 - 2009
RELACION DE LA ENTIDADES CON EL PLAN DE DESARROLLO
METAS, INDICADORES Y LINEA DE BASE SEGÚN DEPENDENCIA RESPONSABLE

Código Objetivo General	Código Objetivo Específico	Código Estrategia	Código Meta	Descripción de la Meta	Descripción del Indicador	Línea de Base-LB / Observaciones	Dependencia Responsable
5	5.4	5.4.2	Estrategia 2: modernizar el Departamento Administrativo de Hacienda, acorde con el programa de adecuación de la estructura orgánica de la Administración Municipal.				HACIENDA
				Meta	Indicador	Línea de base-LB / Observaciones	
			5.4.2.1	A diciembre de 2007, se ha disminuido en 50% el tiempo de atención a usuarios, en los procesos de rentas y catastro.	Porcentaje de disminución en tiempo de atención a usuarios, en los procesos de rentas y catastro.	LB: por construir en 2004.	HACIENDA
			5.4.2.2	A diciembre de 2007, el recaudo se ha incrementado en 40% respecto del recaudo de 2003.	Variación del recaudo de ingresos corrientes.	LB: \$695.546 millones, en 2003.	HACIENDA
		5.4.3	Estrategia 3: mejorar el recaudo tributario y la consecución de nuevas fuentes de financiación para la inversión en el municipio.				HACIENDA
				Meta	Indicador	Línea de base-LB / Observaciones	
			5.4.3.1	A diciembre de 2007, el esfuerzo fiscal está en el 80%.	Esfuerzo fiscal.	LB: en construcción. Con base en los potenciales de los ingresos tributarios.	HACIENDA
		5.4.4	Estrategia 4: actualizar el censo catastral.				HACIENDA
				Meta	Indicador	Línea de base-LB / Observaciones	
			5.4.4.1	A diciembre de 2006, está actualizado el censo catastral del 100% de los predios que conforman el área urbana del municipio.	Porcentaje de avance en la actualización del censo catastral urbano.	LB: 0%, en diciembre de 2003. 520,229 predios urbanos a actualizar. En cumplimiento de la Ley 14 de 1983, Artículo 5.	HACIENDA
			5.4.4.2	A diciembre de 2007, está actualizado el censo catastral del 100% de los predios que conforman el área rural del municipio.	Porcentaje de avance en la actualización del censo catastral rural.	LB: 0%, en diciembre de 2003. 520,229 predios urbanos a actualizar. En cumplimiento de la Ley 14 de 1983, Artículo 5.	HACIENDA
	5.5	OBJETIVO ESPECÍFICO 5.5: mejorar la capacidad de interlocución y acción conjunta entre entidades públicas, organizaciones sociales y ciudadanas aumentando los niveles de credibilidad, confianza, potencialidades y recursos existentes.					DESARROLLO TERRITORIAL
		5.5.1	Estrategia 1: mejorar procesos de participación ciudadana y comunitaria en el Municipio de Santiago de Cali.				DESARROLLO TERRITORIAL
				Meta	Indicador	Línea de base-LB / Observaciones	
			5.5.1.1	A octubre de 2007, las organizaciones sociales y comunitarias, promueven al menos un mecanismo de participación ciudadana por comuna y corregimiento.	Número de mecanismos de participación ciudadana, por comuna y corregimiento, promovidos.	LB: tres (3), en diciembre de 2003.	DESARROLLO TERRITORIAL

Cuadro 3
Municipio de Santiago de Ca
PLAN DE ACCION 2005 - 2009
RELACION DE LA ENTIDADES CON EL PLAN DE DESARROLLO
METAS, INDICADORES Y LINEA DE BASE SEGÚN DEPENDENCIA RESPONSABLE

Código Objetivo General	Código Objetivo Específico	Código Estrategia	Código Meta	Descripción de la Meta	Descripción del Indicador	Línea de Base-LB / Observaciones	Dependencia Responsable
5	5.5	5.5.2	5.5.1.2	A diciembre de 2006, el 100% de los directivos de las Juntas de Acción Comunal, están capacitados.	Porcentaje de directivos de Juntas de Acción Comunal capacitados.	LB: 400 JAC, 36 JAL, 1 Asociación JAC, 1 Asociación JAL.	DESARROLLO TERRITORIAL
			Estrategia 2: implementar mecanismos de desconcentración para el desarrollo de los territorios.				DESARROLLO TERRITORIAL
				Meta	Indicador	Línea de base-LB /Observaciones	
			5.5.2.1	A diciembre de 2005, se cuenta con una política de desconcentración administrativa para el fortalecimiento de los CALI.	Porcentaje de avance en la elaboración de la política de desconcentración administrativa para el fortalecimiento de los CALI.	LB: cero por ciento (0%), en diciembre de 2003.	DESARROLLO TERRITORIAL
			5.5.2.2	A junio de 2005, en los 21 CALI urbanos y en el CALI rural, se ejecutan programas y proyectos de desconcentración.	Número de Centros de Administración Local Integrada, CALI, que ejecutan programas y proyectos de desconcentración.	LB: cero (0), en diciembre de 2003.	DESARROLLO TERRITORIAL
		5.5.3	Estrategia 3: desarrollar y fortalecer procesos de organización interna, que garanticen la atención de los grupos vulnerables y la participación ciudadana en el municipio.				DESARROLLO TERRITORIAL
				Meta	Indicador	Línea de base-LB /Observaciones	
			5.5.3.1	A octubre de 2007, se han conformado y asesorado tres (3) espacios de atención a grupos vulnerables y de participación ciudadana, por cada comuna.	Número de espacios de atención y participación.	LB: cero (0) espacios de atención y participación, a enero de 2004.	DESARROLLO TERRITORIAL
		5.5.4	Estrategia 4: desarrollar una estructura para el manejo de la comunicación al interior de la administración.				SECRETARÍA GENERAL
				Meta	Indicador	Línea de base-LB /Observaciones	
			5.5.4.1	A diciembre de 2005, se cuenta con una estructura para el manejo de la comunicación al interior de la administración.	Porcentaje de avance en la conformación de la estructura para el manejo de la comunicación.	LB: cero por ciento (0%),	SECRETARÍA GENERAL
		5.5.5	Estrategia 5: implementar una estructura de comunicaciones que facilite los servicios de información hacia los medios de comunicación masivos.				SECRETARÍA GENERAL

Cuadro 3
Municipio de Santiago de Ca
PLAN DE ACCION 2005 - 2009
RELACION DE LA ENTIDADES CON EL PLAN DE DESARROLLO
METAS, INDICADORES Y LINEA DE BASE SEGÚN DEPENDENCIA RESPONSABLE

Código Objetivo General	Código Objetivo Específico	Código Estrategia	Código Meta	Descripción de la Meta	Descripción del Indicador	Línea de Base-LB / Observaciones	Dependencia Responsable
5	5.5	5.5.5		Meta	Indicador	Línea de base-LB /Observaciones	
			5.5.5.1	A diciembre de 2005, se cuenta con una estructura de comunicaciones que facilita los servicios de información hacia los medios de comunicación masivos.	Porcentaje de avance en la implementación de la estructura de comunicaciones.	LB: cero por ciento (0%), en enero de 2004.	SECRETARÍA GENERAL
		5.5.6		Estrategia 6: mejorar e implementar un sistema de seguimiento y evaluación de las quejas y peticiones recibidas.			SECRETARÍA GENERAL
				Meta	Indicador	Línea de base-LB /Observaciones	
			5.5.6.1	A diciembre de 2007, se responde el 100% de los derechos de petición, dentro de los términos de Ley.	Porcentaje de derechos de petición resueltos.	LB: 70%, en 2003.	SECRETARÍA GENERAL

PLAN DE TRABAJO

PROYECTOS CON SUS ACTIVIDADES GENERALES O TAREAS RESUMEN
PROPUESTOS POR LAS DEPENDENCIAS EN SUS PLANES DE ACCIÓN PARA
DESARROLLAR LOS PROGRAMAS DEL PLAN DE DESARROLLO

PLAN GENERAL DE TRABAJO

SECRETARÍA DE SALUD

DESCRIPCION DE LOS PROYECTOS A TRAVES DE LOS QUE SE DESARROLLAN LOS PROGRAMAS Y SUBPROGRAMAS PARA EL PLAN DE ACCION DEL PLAN DESARROLLO

ESTRATEGIA: Propender por la universalización del aseguramiento y el acceso equitativo a los servicios de salud de la población del Municipio

PROGRAMA: Régimen subsidiado.

META DEL PROGRAMA AL 2007: Cobertura de afiliación al Régimen subsidiado en la ciudad de Santiago de Cali de 14 . 7 %		META DEL PROGRAMA AL 2006:				INDICADOR: Cobertura de afiliación al régimen subsidiado en la ciudad de Santiago de Cali				
AÑO	CLASIFICACION	NOMBRE	OBJETIVOS	METAS	INDICADORES	RELACION CON PROGRAMAS TRANSVERSALES	RESPONSABLE	Presupuesto Definitivo	fecha de inicio del proyecto	fecha de terminación del proyecto
2005	35280	ADMINISTRACION DE RECURSOS DEL RÉGIMEN SUBSIDIADO MEDIANTE LA CONTRATACION CON A.R.S. - AMPLIACION DE COBERTURA.	1- Administrar los recursos para garantizar el aumento de cobertura de la afiliación de las personas beneficiarias del régimen subsidiado en el municipio de Santiago de Cali mediante la contratación con las administradoras del régimen subsidiado (ARS).	Meta 01 :Ampliación de cobertura de 19.188 cupos durante el año 2005, hasta llegar a un porcentaje de afiliación en el reg subsidiado (subs totales) de 14.6% Unidad de medida: cupos	1)- Numero de cupos ampliados. 2) % de afiliación al regimen subsidiado.	Cali segura, saludable y en paz.	Grupo Seguridad Social.	5.245.993.499	abril 1/2005	marzo 30/2006

AÑO	CLASIFICACION	NOMBRE	OBJETIVOS	METAS	INDICADORES	RELACION CON PROGRAMAS TRANSVERSALES	RESPONSABLE	Presupuesto Definitivo	fecha de inicio del proyecto	fecha de terminación del proyecto
2005	35281	ADMINISTRACION DE RECURSOS DEL RÉGIMEN SUBSIDIADO MEDIANTE LA CONTRATACION CON A.R.S - CONTINUIDAD DE AFILIACION.	1- Administrar los recursos para garantizar la continuidad de la afiliación de las personas beneficiarias del régimen subsidiado en el municipio de Santiago de Cali mediante la contratación con las administradoras del régimen subsidiado (ARS). Nota: Es un solo proyecto con do (2) Fichas FEBIM: la 35280 y la 39351 porque hay varias fuentes de financiación. Este proyecto finaliza en marzo 31 de 2006	Meta 01: Mantenimiento de la continuidad de 336.633 personas afiliadas al regimen subsidiado (subsidios totales), a traves de la contratación de administración de recursos con las ARS vigencia 1 de abril/2005 a 31 de marzo /2006.	1) # de personas en continuidad afiliadas al regimen subsidiado.	Cali segura, saludable y en paz.	Grupo Seguridad Social.	64.698.453.823	abril 1/2005	marzo 30/2006
2005	39351	administración de recursos regimen Subsidiado continuidad	Administrar los recursos para garantizar la continuidad de la afiliación de 336633 personas beneficiarias del regimen subsidiado del municipio de santiago de cali, mediante la contratación con las administradoras del regimen subsidiado (ARS). Nota: Es un solo proyecto con do (2) Fichas FEBIM: la 35280 y la 39351 porque hay varias fuentes de financiación. Este proyecto finaliza en marzo 31 de 2006	336,63 personas	#personas continuidad afiliación	Cali segura, saludable y en paz.	Grupo Seguridad Social.	2.680.511.587	01/10/2005	31/03/2006
2006	PG1	ASEGURAMIENTO EN EL REGIMEN SUBSIDIADO.	EL ASEGURAR A LA POBLACION POBRE SIN SEGURIDAD SOCIAL DE LA CIUDAD DE CALI AL REGIMEN SUBSIDIADO EN SALUD DANDO CUMPLIMIENTO A LA NORMATIVIDAD VIGENTE Y SEGUN DISPONIBILIDAD DE RECURSOS: A)SELECCION Y PRIORIZACION: Identificar los potenciales beneficiarios del Régimen Subsidiado mediante la aplicación de la encuesta SISBEN o el instrumento que haga sus veces. Igualmente para poblaciones especiales, utilizar los listados censales o los mecanismos de identificación estipulados por la normatividad vigente. Elaborar las listas de potenciales afiliados al Régimen Subsidiado según normatividad vigente (Acuerdo 244 CNSSS)	1 priorización anual (según normatividad vigente)	# de priorizaciones/año	Cali segura, saludable y en paz.	Grupo Seguridad Social.		01/07/2006	31/07/2006

AÑO	CLASIFICACION	NOMBRE	OBJETIVOS	METAS	INDICADORES	RELACION CON PROGRAMAS TRANSVERSALES	RESPONSABLE	Presupuesto Definitivo	fecha de inicio del proyecto	fecha de terminación del proyecto
			<p>B) GESTIONAR Y COORDINAR PROCESO DE LIBRE ELECCION DE BENEFICIARIOS PARA AFILIACION AL REGIMEN SUBSIDIADO.</p> <p>1) Gestionar y coordinar la convocatoria y asignacion de cupos para la afiliación al regimen sugsidiado dando cumplimiento a la normatividad vigente (Acuerdo 244 CNSSS).</p> <p>AFILIACION DE BENEFICIARIOS Y CONTRATACION DE ARS</p> <p>2) Formalizar la afiliacion de las personas beneficiarias al Regimen subsidiado mediante la celebración, tramite y legalización de los respectivos contratos entre el ente territorial muncpal y las ARS.</p>	<p>1, Realizar el total de las convocatorias y asignaciones de cupos mediante proceso de libre elección, según recursos economicos disponibles para la ampliacion de cobertura del regimen subsidiado.</p> <p>2) Gestionar y coordinar la realizacion del 100% de las contrataciones de administracion de recursos del regimen subsidiado entre en Ente territorial municipal y las ARS que estan</p>	<p>1, Realizar el total de las convocatorias y asignaciones de cupos mediante proceso de libre elección, según recursos economicos disponibles para la ampliacion de cobertura del regimen subsidiado.</p> <p>2) Gestionar y coordinar la realizacion del 100% de las contrataciones de administracion de recursos del regimen subsidiado entre en Ente territorial municipal y las ARS que estan</p>				01/06/2006	31/12/2006
			<p>C) REALIZAR SEGUIMIENTO AL REGIMEN SUBSIDIADO.</p> <p>1) Realizar seguimiento a la contratación del Regimen Subsidiado</p> <p>2, Acciones de ajuste con las ARS producto de los resultados de la interventoria realizada.</p> <p>Solicitar ajustes a las ARS a los hallazgos encontrados por la interventoria .</p>	<p>1, Realizar seguimiento e a la totalidad de los contratos del Regimen subsidiado.</p> <p>2, Realizar el total de las solicitudes de ajuste a los hallazgos de la interventoria dando cumplimiento a la normatividad</p>	<p>1, % de contratos del Regimen subsidiado con seguimiento e interventoria 2, # de solicitudes de ajuste a las ARS.</p>				01/01/2006	31/12/2006
			<p>D) Seguimiento al flujo de recursos del regimen subsidiado.</p> <p>Realizar seguimiento a los pagos realizados por cada una de las administradoras del regimen subsidiado a la Red prestadora de servicios de salud</p>	<p>100% de los pagos de las ARS a la Red de prestadores ocurren oportunamente.</p>	<p>% de cumplimiento de pagos oportunos de las ARS a la red prestadora de servicios de salud.</p>				01/01/2006	31/12/2006
39314	Administración Recursos ARS Regimen Subsidiado Ampliación	Administrar recursos para garantizar la AMPLIACION de afiliación de las personas beneficiarias del Regimen Subsidiado del Municipio de Santiago de Cali, mediante la contratación con las Administradoras del regimen subsidiado ARS	Meta 01 : Ampliación de cobertura en 23.000 cupos para el año 2006. Unidad de medida: cupos	1) Numero de cupos ampliados	Cali segura, saludable y en paz.	Grupo Seguridad Social.	4.139.325.000		01/04/2006	30/03/2007
39315	Administración Recursos ARS Regimen Subsidiado Continuidad	Administrar los recursos para garantizar la CONTINUIDAD de la afiliación a las personas beneficiarias del Regimen Subsidiado en la ciudad de Cali, mediante la contratación con las Administradoras del regimen subsidiado ARS	Meta 01: Mantenimiento de la continuidad de las personas afiliadas al regimen subsidiado, a traves de la contratación de administración de recursos con las ARS vigencia 1 de abril/2006 a 31 de marzo /2007.	1) Numero de personas en continuidad afiliadas al regimen subsidiado.	Cali segura, saludable y en paz.	Grupo Seguridad Social.	78.780.470.439		01/04/2006	30/03/2007

AÑO	CLASIFICACION	NOMBRE	OBJETIVOS	METAS	INDICADORES	RELACION CON PROGRAMAS TRANSVERSALES	RESPONSABLE	Presupuesto Definitivo	fecha de inicio del proyecto	fecha de terminación del proyecto
	39351	Administración Recursos ARS Regimen Subsidiado Continuidad	Administrar los recursos para garantizar la CONTINUIDAD de la afiliación a las personas beneficiarias del Regimen Subsidiado en la ciudad de Cali, mediante la contratación con las Administradoras del regimen subsidiado ARS	Meta 01: Mantenimiento de la continuidad de las personas afiliadas al regimen subsidiado, a través de la contratación de administración de recursos con las ARS vigencia 1 de abril/2006 a 31 de marzo /2007.	1) Numero de personas en continuidad afiliadas al regimen subsidiado.	Cali segura, saludable y en paz.	Grupo Seguridad Social.	4.177.203.327	01/04/2006	30/03/2007
	39311	Mantenimiento del proceso de aseguramiento Regimen Subsidiado y Contributivo	Mantenimiento del proceso de aseguramiento de la ciudad de Cali a través de : 1) eventos masivos de libre elección en el año 2006 para afiliación de los potenciales beneficiarios de los subsidiosy promoción y a la afiliación del regimen contributivo. 2) Procesos de depuración de base de datos del Regimen Subsidiado (totales y parciales) de la ciudad de Cali, entre ARS y entre el regimen subsidiado y contributivo. 3) Evento de traslados de los afiliados al regimen subsidiado. NOTA: Este proyecto daría apoyo a los programas de Regimen Subsidiado - subsidios totales y parciales y Regimen Contributivo	Meta 01: 4 eventos de libre elección al regimen subsidiado (totales y parciales) Meta 2 : 100% de actividades de depuración de base de datos realizados.	1) Numero de eventos realizados. 2) % de actividades de depuración realizadas. 3. EVENTO MASIVO DE PROMOCION DE LA AFILIACION al régimen contributivo	Cali segura, saludable y en paz.	Grupo Seguridad Social.	170.000.298	01/06/2006	31/12/2006
2007	PG	ASEGURAMIENTO EN EL REGIMEN SUBSIDIADO.	ASEGURAR A LA POBLACION POBRE SIN SEGURIDAD SOCIAL DE LA CIUDAD DE CALI AL REGIMEN SUBSIDIADO EN SALUD DANDO CUMPLIMIENTO A LA NORMATIVIDAD VIGENTE Y SEGUN DISPONIBILIDAD DE RECURSOS A)SELECCION Y PRIORIZACION: Identificar los potenciales beneficiarios del Régimen Subsidiado mediante resultados de la encuesta SISBEN o el instrumento que haga sus veces. Igualmente para poblaciones especiales, utilizar los listados censales o los mecanismos de identificación estipulados por la normatividad vigente. Elaborar las listas de potenciales afiliados al Régimen Subsidiado según normatividad vigente (Acuerdo 244 CNSSS).	1 priorización anual (según normatividad vigente)	# de priorizaciones/año	Cali segura, saludable y en paz.	Grupo Seguridad Social.		01/07/2007	31/07/2007

AÑO	CLASIFICACION	NOMBRE	OBJETIVOS	METAS	INDICADORES	RELACION CON PROGRAMAS TRANSVERSALES	RESPONSABLE	Presupuesto Definitivo	fecha de inicio del proyecto	fecha de terminación del proyecto
			B) GESTIONAR Y COORDINAR PROCESO DE LIBRE ELECCION DE BENEFICIARIOS PARA AFILIACION AL REGIMEN SUBSIDIADO. 1) Gestionar y coordinar la convocatoria y asignacion de cupos para la afiliación al regimen subsidiado dando cumplimiento a la normatividad vigente (Acuerdo 244 CNSSS). AFILIACION DE BENEFICIARIOS Y CONTRATACION DE ARS 2) Formalizar la afiliación de las personas beneficiarias al Regimen subsidiado mediante la celebración, tramite y legalización de los respectivos contratos entre el ente territorial municipal y las ARS.	1. Realizar el total de las convocatorias y asignaciones de cupos mediante proceso de libre elección, según recursos economicos disponibles para la ampliacion de cobertura del regimen subsidiado. 2) Gestionar y coordinar la realizacion del 100% de las contrataciones de administracion de recursos del regimen subsidiado entre en Ente territorial municipal y las ARS que estan	1, # de convocatorias realizadas. 2) # de contratos de recursos del regimen subsidiado realizados y legalizados.				01/06/2007	31/12/2007
			C) REALIZAR SEGUIMIENTO AL REGIMEN SUBSIDIADO. 1) Realizar seguimiento a la contratación del Regimen Subsidiado 2. Acciones de ajuste con las ARS producto de los resultados de la interventoria realizada. Solicitar ajustes a las ARS a los hallazgos encontrados por la interventoria .	1. Realizar seguimiento e a la totalidad de los contratos del Regimen subsidiado. 2, Realizar el total de las solicitudes de ajuste a los hallazgos de la interventoria dando cumplimiento a la normatividad	1, % de contratos del Regimen subsidiado con seguimiento e interventoria 2, # de solicitudes de ajuste a las ARS.				01/01/2007	31/12/2007
			D) Seguimiento al flujo de recursos del regimen subsidiado. Realizar seguimiento a los pagos realizados por cada una de las administradoras del regimen subsidiado a la Red prestadora de servicios de salud	100% de los pagos de las ARS a la Red de prestadores ocurren oportunamente.	% de cumplimiento de pagos oportunos de las ARS a la red prestadora de servicios de salud.				01/01/2007	31/12/2007
2007	IP	ADMINISTRACION DE RECURSOS DEL REGIMEN SUBSIDIADO MEDIANTE LA CONTRATACION CON A.R.S.	1- Administrar los recursos para garantizar la continuidad y aumento de cobertura de la afiliación de las personas beneficiarias del régimen subsidiado en el municipio de Santiago de Cali mediante la contratación con las administradoras del régimen subsidiado (ARS).	Meta 01: Mantenimiento de la continuidad de las personas afiliadas al regimen subsidiado, a traves de la contratación de administración de recursos con las ARS vigencia 1 de abril /2007 a 31 de marzo /2008. Meta 02 : Ampliación de cobertura en 23.000 cupos para el año 2007. Unidad de medida: cupos	1) # de personas en continuidad afiliadas al regimen subsidiado. 2) # de cupos ampliados. 3) % de afiliación al regimen subsidiado.	Cali segura, saludable y en paz.	Grupo Seguridad Social.	0	01/04/2007	31/03/2008
2007	IP	MANTENIMIENTO DEL PROCESO DE ASEGURAMIENTO DE LA CIUDAD DE CALI	Mantenimiento del proceso de aseguramiento de la ciudad de Cali a través de un evento de promoción de afiliación del régimen subsidiado.	UN EVENTO DE PROMOCION	EVENTO MASIVO DE PROMOCION DE LA AFILIACION-	Cali segura, saludable y en paz.	Grupo Seguridad Social.			

DESCRIPCION DE LOS PROYECTOS A TRAVES DE LOS QUE SE DESARROLLAN LOS PROGRAMAS Y SUBPROGRAMAS PARA EL PLAN DE ACCION DEL PLAN DESARROLLO

ESTRATEGIA: Propender por la universalización del aseguramiento y el acceso equitativo a los servicios de salud de la población del Municipio

PROGRAMA: Subsidios parciales en salud.

META DEL PROGRAMA AL 2007: Continuidad e la afiliación 200.000 cupos de SUBSIDIOS PARCIALES

META DEL PROGRAMA AL 2005:

INDICADOR: % de afiliación 8.4 (con base a población de 2004) . 200.000 cupos en continuidad.

AÑO	CLASIFICACION	NOMBRE	OBJETIVOS	METAS	INDICADORES	RELACION CON PROGRAMAS TRANSVERSALES	RESPONSABLE	Presupuesto Definitivo	fecha de inicio del proyecto	fecha de terminación del proyecto
2005	35253	Administración de recursos de subsidios parciales mediante la contratación con A.R.S.	Administrar los recursos para garantizar el mantenimiento de la afiliación de las personas beneficiarias de subsidios parciales en el municipio de Santiago de Cali mediante la contratación con las administradoras del régimen subsidiado (ARS).	1) Mantener la continuidad de la afiliación en subsidios parciales en salud a 200.000 cupos Unidad de medida: cupos. 2) % Población afiliada mediante subsidios parciales= 8.4% (con base a población DANE 2.004)	1) # de cupos en continuidad de afiliación a subsidios parciales en salud. 2) % de población afiliada mediante subsidios parciales.	Cali segura, saludable y en paz.	Grupo Seguridad Social.	18.058.238.550	01/04/2005	31/03/2006
2006	PG	ASEGURAMIENTO MEDIANTE SUBSIDIOS PARCIALES EN SALUD.	ASEGURAR A LA POBLACION POBRE SIN SEGURIDAD SOCIAL DE LA CIUDAD DE CALI AL SGSSS MEDIANTE SUBSIDIOS PARCIALES DANDO CUMPLIMIENTO A LA NORMATIVIDAD VIGENTE Y SEGUN DISPONIBILIDAD DE RECURSOS			Cali segura, saludable y en paz.	Grupo Seguridad Social.			
			A)SELECCION Y PRIORIZACION: Identificar los potenciales beneficiarios del Régimen Subsidiado mediante resultados de la encuesta SISBEN o el instrumento que haga sus veces. Igualmente para poblaciones especiales, utilizar los listados censales o los mecanismos de identificación estipulados por la normatividad vigente. Elaborar las listas de potenciales afiliados al Régimen Subsidiado- Subsidios Parciales según normatividad vigente (Acuerdo 267 CNSSS).	1 priorización anual (según normatividad vigente)	# de priorizaciones/año					
			B) GESTIONAR Y COORDINAR PROCESO DE LIBRE ELECCION DE BENEFICIARIOS PARA AFILIACION AL REGIMEN SUBSIDIADO - SUBSIDIOS PARCIALES. 1) Gestionar y coordinar la convocatoria y asignación de cupos para la afiliación a Subsidios parciales en salud dando cumplimiento a la normatividad vigente (Acuerdos 267 y 244 CNSSS).	1) Realizar el total de las convocatorias y asignaciones de cupos mediante proceso de libre elección, según recursos económicos disponibles para la ampliación de cobertura de SUBSIDIOS PARCIALES.	1) # de convocatorias realizadas.					
			C) REALIZAR SEGUIMIENTO AL REGIMEN SUBSIDIADO. 1) Realizar seguimiento a la contratación del Régimen Subsidiado- Subsidios Parciales.	Realizar seguimiento a la totalidad de los contratos del Régimen subsidiado- Subsidios Parciales.	% de contratos del Régimen subsidiado- Subsidios Parciales con seguimiento.					

DESCRIPCION DE LOS PROYECTOS A TRAVES DE LOS QUE SE DESARROLLAN LOS PROGRAMAS Y SUBPROGRAMAS PARA EL PLAN DE ACCION DEL PLAN DESARROLLO

ESTRATEGIA: Propender por la universalización del aseguramiento y el acceso equitativo a los servicios de salud de la población del Municipio

PROGRAMA: Subsidios parciales en salud.

META DEL PROGRAMA AL 2007: Continuidad e la afiliación 200.000 cupos de SUBSIDIOS PARCIALES	META DEL PROGRAMA AL 2005:	INDICADOR: % de afiliación 8.4 (con base a población de 2004) . 200.000 cupos en continuidad.
--	-----------------------------------	---

AÑO	CLASIFICACION	NOMBRE	OBJETIVOS	METAS	INDICADORES	RELACION CON PROGRAMAS TRANSVERSALES	RESPONSABLE	Presupuesto Definitivo	fecha de inicio del proyecto	fecha de terminación del
2006	BP 35253	ADMINISTRACION DE RECURSOS DE SUBSIDIOS PARCIALES MEDIANTE LA CONTRATACION CON A.R.S.	Administrar los recursos para garantizar el mantenimiento de la afiliación de las personas beneficiarias de subsidios parciales en el municipio de Santiago de Cali mediante la contratación con las administradoras del régimen subsidiado (ARS).	Meta : Continuidad de la afiliación en subsidios parciales en salud a 200.000 cupos para el año 2006 Unidad de medida: cupos.	1) # de cupos en continuidad de afiliación a subsidios parciales en salud.	Cali segura, saludable y en paz.	Grupo Seguridad Social.			
2007	PG	ASEGURAMIENTO MEDIANTE SUBSIDIOS PARCIALES EN SALUD.	ASEGURAR A LA POBLACION POBRE SIN SEGURIDAD SOCIAL DE LA CIUDAD DE CALI AL SGSSS MEDIANTE SUBSIDIOS PARCIALES DANDO CUMPLIMIENTO A LA NORMATIVIDAD VIGENTE Y SEGUN DISPONIBILIDAD DE RECURSOS:			Cali segura, saludable y en paz.	Grupo Seguridad Social.			
			A)SELECCION Y PRIORIZACION: Identificar los potenciales beneficiarios del Régimen Subsidiado mediante resultados de la encuesta SISBEN o el instrumento que haga sus veces. Igualmente para poblaciones especiales, utilizar los listados censales o los mecanismos de identificación estipulados por la normatividad vigente. Elaborar las listas de potenciales afiliados al Régimen Subsidiado- Subsidios Parciales según normatividad vigente (Acuerdo 267 CNSSS).	1 priorización anual (según normatividad vigente)	# de priorizaciones/año					
			B) GESTIONAR Y COORDINAR PROCESO DE LIBRE ELECCION DE BENEFICIARIOS PARA AFILIACION AL REGIMEN SUBSIDIADO - SUBSIDIOS PARCIALES. 1) Gestionar y coordinar la convocatoria y asignación de cupos para la afiliación a Subsidios parciales en salud dando cumplimiento a la normatividad vigente (Acuerdos 267 y 244 CNSSS).	1) Realizar el total de las convocatorias y asignaciones de cupos mediante proceso de libre elección, según recursos económicos disponibles para la ampliación de cobertura de SUBSIDIOS PARCIALES.	1) # de convocatorias realizadas.					
2007	35253	ADMINISTRACION DE RECURSOS DE SUBSIDIOS PARCIALES MEDIANTE LA CONTRATACION CON A.R.S.	C) REALIZAR SEGUIMIENTO AL REGIMEN SUBSIDIADO. 1) Realizar seguimiento a la contratación del Régimen Subsidiado- Subsidios Parciales.	Realizar seguimiento a la totalidad de los contratos del Régimen subsidiado- Subsidios Parciales.	% de contratos del Régimen subsidiado- Subsidios Parciales con seguimiento.	Cali segura, saludable y en paz.	Grupo Seguridad Social.			

DESCRIPCION DE LOS PROYECTOS A TRAVES DE LOS QUE SE DESARROLLAN LOS PROGRAMAS Y SUBPROGRAMAS PARA EL PLAN DE ACCION DEL PLAN DESARROLLO

ESTRATEGIA: Propender por la universalización del aseguramiento y el acceso equitativo a los servicios de salud de la población del Municipio

PROGRAMA: Subsidios parciales en salud.

META DEL PROGRAMA AL 2007: Continuidad e la afiliación 200.000 cupos de SUBSIDIOS PARCIALES	META DEL PROGRAMA AL 2005:	INDICADOR: % de afiliación 8.4 (con base a población de 2004) . 200.000 cupos en continuidad.
--	-----------------------------------	---

AÑO	CLASIFICACION	NOMBRE	OBJETIVOS	METAS	INDICADORES	RELACION CON PROGRAMAS TRANSVERSALES	RESPONSABLE	Presupuesto Definitivo	fecha de inicio del proyecto	fecha de terminación del
2005	39353	Administración recursos Subsidios Parciales	Administrar los recursos para garantizar el mantenimiento de la afiliación de las personas beneficiarias de subsidios parciales en el municipio de Santiago de Cali mediante la contratación con las administradoras del régimen subsidiado (ARS). Nota: Es un solo proyecto con do (2) Fichas FEBIM: la 35353 y la 39353 porque hay varias fuentes de financiación. Este proyecto finaliza en marzo 31 de 2006	2000,000 personas	personas en continuidad	Cali segura, saludable y en paz.		1.983.851.684	01/10/2005	31/03/2006
2006	PG2	ASEGURAMIENTO MEDIANTE SUBSIDIOS PARCIALES EN SALUD.	ASEGURAR A LA POBLACION POBRE SIN SEGURIDAD SOCIAL DE LA CIUDAD DE CALI AL SGSSS MEDIANTE SUBSIDIOS PARCIALES DANDO CUMPLIMIENTO A LA NORMATIVIDAD VIGENTE Y SEGUN DISPONIBILIDAD DE RECURSOS			Cali segura, saludable y en paz.	Grupo Seguridad Social.			
			A)SELECCION Y PRIORIZACION: Identificar los potenciales beneficiarios de subsidios parciales en salud mediante la aplicación de la encuesta SISBEN o el instrumento que haga sus veces según normatividad vigente. Elaborar las listas de potenciales afiliados a subsidios parciales en salud según normatividad vigente (Acuerdo 267 CNSSS)	1 priorización anual (según normatividad vigente)	# de priorizaciones/año				01/07/2006	31/07/2006
			B) GESTIONAR Y COORDINAR PROCESO DE LIBRE ELECCION DE BENEFICIARIOS PARA AFILIACION AL REGIMEN SUBSIDIADO - SUBSIDIOS PARCIALES. 1) Gestionar y coordinar la convocatoria y asignación de cupos para la afiliación a Subsidios parciales en salud dando cumplimiento a la normatividad vigente (Acuerdos 267 y 244 CNSSS). 2) Formalizar la afiliación de las personas beneficiarias al Subsidios parciales en salud mediante la celebración, trámite y legalización de los respectivos contratos entre el ente territorial municipal y las ARS.	1) Realizar el total de las convocatorias y asignaciones de cupos mediante proceso de libre elección, según recursos económicos disponibles para la ampliación de cobertura de SUBSIDIOS PARCIALES. 2) Gestionar y coordinar la realización del 100% de las contrataciones de administración de recursos de Subsidios parciales en salud entre en Ente territorial municipal y las ARS que están autorizadas para contratar con el municipio.	1) # de convocatorias realizadas. 2) # de contratos de recursos de Subsidios parciales realizados y legalizados.				01/06/2006	31/12/2006
			C) REALIZAR SEGUIMIENTO AL REGIMEN SUBSIDIADO. 1) Realizar seguimiento a la contratación del Régimen Subsidiado- Subsidios Parciales. 2, Acciones de ajuste con las ARS producto de los resultados de la interventoría realizada.	1 Realizar seguimiento a la totalidad de los contratos del Régimen subsidiado- Subsidios Parciales. 2, Realizar el total de las solicitudes de ajuste a los hallazgos de la interventoría dando cumplimiento a la normatividad	% de contratos del Régimen subsidiado- Subsidios Parciales con seguimiento 2, # de solicitudes de ajuste a las ARS.				01/01/2006	31/12/2006

DESCRIPCION DE LOS PROYECTOS A TRAVES DE LOS QUE SE DESARROLLAN LOS PROGRAMAS Y SUBPROGRAMAS PARA EL PLAN DE ACCION DEL PLAN DESARROLLO

ESTRATEGIA: Propender por la universalización del aseguramiento y el acceso equitativo a los servicios de salud de la población del Municipio

PROGRAMA: Subsidios parciales en salud.

META DEL PROGRAMA AL 2007: Continuidad e la afiliación 200.000 cupos de SUBSIDIOS PARCIALES			META DEL PROGRAMA AL 2005:			INDICADOR: % de afiliación 8.4 (con base a población de 2004) . 200.000 cupos en continuidad.				
AÑO	CLASIFICACION	NOMBRE	OBJETIVOS	METAS	INDICADORES	RELACION CON PROGRAMAS TRANSVERSALES	RESPONSABLE	Presupuesto Definitivo	fecha de inicio del proyecto	fecha de terminación del
			D) Seguimiento al flujo de recursos de Subsidios parciales. Realizar seguimiento a los pagos realizados por cada una de las ARS a la Red prestadora de servicios de salud	100% de los pagos de las ARS a la Red de prestadores ocurren oportunamente.	% de cumplimiento de pagos oportunos de las ARS a la red prestadora de servicios de salud.				01/01/2006	31/12/2006
2006	39316	Administración Recursos Subsidios Parciales Cali 2006	Mantenimiento de la cobertura dando continuidad en el año 2006 de la afiliación de 200.000 personas afiliadas al régimen subsidiado mediante subsidios parciales, que fueron identificadas en los niveles 1 y 2 del SISBEN urbano de Cali y población carcelaria priorizable según Acuerdo 267 de 2004. Los Subsidios Parciales en Salud equivalen al 40% de la UPC del régimen subsidiado, destinados a financiar exclusivamente los contenidos del POS. S definidos en el Acuerdo 267 del CNSSS de 2004 y/o normas que lo adicionen, modifiquen o complementen.	Meta : Continuidad de la afiliación en subsidios parciales en salud a 200.000 cupos para el año 2007 Unidad de medida: cupos.	1) # de cupos en continuidad de afiliación a subsidios parciales en salud.	Cali segura, saludable y en paz.	Grupo Seguridad Social.	15.511.653.003	01/04/2006	30/03/2007
2006	39353	Administración Recursos Subsidios Parciales Cali 2006	Mantenimiento de la cobertura dando continuidad en el año 2006 de la afiliación de 200.000 personas afiliadas al régimen subsidiado mediante subsidios parciales, que fueron identificadas en los niveles 1 y 2 del SISBEN urbano de Cali y población carcelaria priorizable según Acuerdo 267 de 2004. Los Subsidios Parciales en Salud equivalen al 40% de la UPC del régimen subsidiado, destinados a financiar exclusivamente los contenidos del POS. S definidos en el Acuerdo 267 del CNSSS de 2004 y/o normas que lo adicionen, modifiquen o complementen.	Meta : Continuidad de la afiliación en subsidios parciales en salud a 200.000 cupos para el año 2007 Unidad de medida: cupos.	1) # de cupos en continuidad de afiliación a subsidios parciales en salud.	Cali segura, saludable y en paz.	Grupo Seguridad Social.	1.874.113.353	01/04/2006	30/03/2007
2007	PG	ASEGURAMIENTO MEDIANTE SUBSIDIOS PARCIALES EN SALUD.	ASEGURAR A LA POBLACION POBRE SIN SEGURIDAD SOCIAL DE LA CIUDAD DE CALI AL SGSSS MEDIANTE SUBSIDIOS PARCIALES DANDO CUMPLIMIENTO A LA NORMATIVIDAD VIGENTE Y SEGUN DISPONIBILIDAD DE RECURSOS:			Cali segura, saludable y en paz.	Grupo Seguridad Social.			
			A)SELECCION Y PRIORIZACION: Identificar los potenciales beneficiarios del Régimen Subsidiado mediante resultados de la encuesta SISBEN o el instrumento que haga sus veces. Igualmente para poblaciones especiales, utilizar los listados censales o los mecanismos de identificación estipulados por la normatividad vigente. Elaborar las listas de potenciales afiliados al Régimen Subsidiado- Subsidios Parciales según normatividad vigente (Acuerdo 267 CNSSS).	1 priorización anual (según normatividad vigente)	# de priorizaciones/año				01/07/2007	31/07/2007

DESCRIPCION DE LOS PROYECTOS A TRAVES DE LOS QUE SE DESARROLLAN LOS PROGRAMAS Y SUBPROGRAMAS PARA EL PLAN DE ACCION DEL PLAN DESARROLLO

ESTRATEGIA: Propender por la universalización del aseguramiento y el acceso equitativo a los servicios de salud de la población del Municipio

PROGRAMA: Subsidios parciales en salud.

META DEL PROGRAMA AL 2007: Continuidad e la afiliación 200.000 cupos de SUBSIDIOS PARCIALES			META DEL PROGRAMA AL 2005:			INDICADOR: % de afiliación 8.4 (con base a población de 2004) . 200.000 cupos en continuidad.				
AÑO	CLASIFICACION	NOMBRE	OBJETIVOS	METAS	INDICADORES	RELACION CON PROGRAMAS TRANSVERSALES	RESPONSABLE	Presupuesto Definitivo	fecha de inicio del proyecto	fecha de terminación del
			B) GESTIONAR Y COORDINAR PROCESO DE LIBRE ELECCION DE BENEFICIARIOS PARA AFILIACION AL REGIMEN SUBSIDIADO - SUBSIDIOS PARCIALES. 1) Gestionar y coordinar la convocatoria y asignación de cupos para la afiliación a Subsidios parciales en salud dando cumplimiento a la normatividad vigente (Acuerdos 267 y 244 CNSSS). 2) Formalizar la afiliación de las personas beneficiarias al Subsidios parciales en salud mediante la celebración, trámite y legalización de los respectivos contratos entre el ente territorial municipal y las ARS.	1) Realizar el total de las convocatorias y asignaciones de cupos mediante proceso de libre elección, según recursos económicos disponibles para la ampliación de cobertura de SUBSIDIOS PARCIALES. 2) Gestionar y coordinar la realización del 100% de las contrataciones de administración de recursos de Subsidios parciales en salud entre en Ente territorial municipal y las ARS que están autorizadas para contratar con el municipio.	1) # de convocatorias realizadas. 2) # de contratos de recursos de Subsidios parciales realizados y legalizados.				01/06/2007	31/12/2007
			C) REALIZAR SEGUIMIENTO AL REGIMEN SUBSIDIADO. 1) Realizar seguimiento a la contratación del Regimen Subsidiado- Subsidios Parciales. 2, Acciones de ajuste con las ARS producto de los resultados de la interventoría realizada.	1 Realizar seguimiento a la totalidad de los contratos del Regimen subsidiado- Subsidios Parciales. 2, Realizar el total de las solicitudes de ajuste a los hallazgos de la interventoría dando cumplimiento a la normatividad	% de contratos del Regimen subsidiado- Subsidios Parciales con seguimiento 2, # de solicitudes de ajuste a las ARS.				01/01/2007	31/12/2007
			D) Seguimiento al flujo de recursos de Subsidios parciales. Realizar seguimiento a los pagos realizados por cada una de las ARS a la Red prestadora de servicios de salud	100% de los pagos de las ARS a la Red de prestadores ocurren oportunamente.	% de cumplimiento de pagos oportunos de las ARS a la red prestadora de servicios de salud.				01/01/2007	31/12/2007

DESCRIPCION DE LOS PROYECTOS A TRAVES DE LOS QUE SE DESARROLLAN LOS PROGRAMAS Y SUBPROGRAMAS PARA EL PLAN DE ACCION DEL PLAN DESARROLLO

ESTRATEGIA: Propender por la universalización del aseguramiento y el acceso equitativo a los servicios de salud de la población del Municipio

PROGRAMA: Mantenimiento del Sisben.

META DEL PROGRAMA AL 2007			META DEL PROGRAMA AL 2005			INDICADOR				
AÑO	CLASIFICACION	NOMBRE	OBJETIVOS	METAS	INDICADORES	relacion con programas transversales	RESPONSABLE	Presupuesto Definitivo	fecha de inicio del proyecto	fecha terminacion del proyecto
2005	34854	ADMINISTRACION DEL NUEVO SISBEN.	ADMINISTRAR EL SISTEMA DE IDENTIFICACION Y CLASIFICACION DE POTENCIALES BENEFICIARIOS PARA PROGRAMAS SOCIALES SISBEN.	sesión cada 3 meses del comité técnico, 1200 usuarios diarios que reciben información, orientación y actualización de información	Comité técnico cumpliendo funciones y tomando decisiones. Recurso humano calificado operando en seis puntos estratégicos del Municipio.	CALI SEGURA, SALUDABLE Y EN PAZ.	Secretario de Salud	510.000.000	1/03/2005	22/05/2006
2006	39317	ADMINISTRACION SISBEN	Administrar el Sistema de Identificación y clasificación de potenciales beneficiarios a programas sociales SISBEN.	1)1,466,978. 2)comité seccionado trimestral y tomando desiciones. 3)10,000 personas atendidas mensuales. 4)160 solicitudes atendidas mensuales. 5)entrega de base de datos en medio magnetico a 8 dependencias.	1) personas identificadas por el sisben. 2)comité cumpliendo funciones tomando decisiones. 3)atención al usuario que requiera de servicios. 4)actualización de información. 5)suministro de información para la toma de decisiones.	Linea Cali Segura, Saludable y en Paz	Coordinador del Sisben	815.880.000	1/01/2006	31/12/2006

DESCRIPCION DE LOS PROYECTOS A TRAVES DE LOS QUE SE DESARROLLAN LOS PROGRAMAS Y SUBPROGRAMAS PARA EL PLAN DE ACCION DEL PLAN DESARROLLO

ESTRATEGIA: Propender por la universalización del aseguramiento y el acceso equitativo a los servicios de salud de la población del Municipio

PROGRAMA: prestación de servicios

META DEL PROGRAMA AL 2007			META DEL PROGRAMA AL 2006			INDICADOR				
AÑO	CLASIFICACION	NOMBRE	OBJETIVOS	METAS	INDICADORES	relacion con programas transversales	RESPONSABLE	Presupuesto Definitivo	fecha de inicio del proyecto	fecha de terminacion del proyecto
2004	39298	Prestacion servicios de salud del municipio de santiago de cali	Grantizar la prestacion de servicios de salud de promocion prevencion diagnostico, tratamiento y recuperacion de salud con calidad y efeciencia en el Municipio de Santiago de Cali	Atencion del 100% a la poblacion objeto ; Registro demanda atendidas en el 100%; el 100% en apoyo terapeutico	Numero de personas atendidas/Poblacion Objetivo ; Registro demanda atendida/Ayuda suministro; Personas atendidas /suministro apoyo terapeutico	Linea Cali Segura, Saludable y en Paz	Grupo de Desarrollo de Servicios	3.014.807.125	15/11/2004	03/03/2005
2004	39300	Implementacion Prestacion de servicios modelo de medicina alternativa	Implementar modelos alternativos de la medicina integrativa para la prestacion de salud oreintado a la poblacion sin seguridad socila en salud para la prevencion, tratamineto y rehabilitacion	Atencion del 10% de la poblacion objeto	Numero Usuario atendido/Total poblacion Objeto	Linea Cali Segura, Saludable y en Paz	Grupo de Desarrollo de Servicios	100.000.000	01/12/2004	30/03/2005
2004	39297	PRESTACIÓN DE SERVICIOS A LA POBLACION DESMOVILIZADA	Garantizar la prestación de servicios de salud de la población desmovilizada certificada por el ministerio de defensa que viven en las casas de albergue en el municipio de santiago de Cali.	Atencion del 100% de la poblacion movilizada que solicite servicio	Numero Usuario atendido/Total poblacion movilizada	Linea Cali Segura, Saludable y en Paz	Grupo de Desarrollo de Servicios	90.000.000	15/11/2004	15/11/2005

DESCRIPCION DE LOS PROYECTOS A TRAVES DE LOS QUE SE DESARROLLAN LOS PROGRAMAS Y SUBPROGRAMAS PARA EL PLAN DE ACCION DEL PLAN DESARROLLO

ESTRATEGIA: Propender por la universalización del aseguramiento y el acceso equitativo a los servicios de salud de la población del Municipio

PROGRAMA: prestación de servicios

META DEL PROGRAMA AL 2007			META DEL PROGRAMA AL 2006			INDICADOR				
AÑO	CLASIFICACION	NOMBRE	OBJETIVOS	METAS	INDICADORES	relacion con programas transversales	RESPONSABLE	Presupuesto Definitivo	fecha de inicio del proyecto	fecha de terminacion del proyecto
2005	39248	Atención integral al niño en el municipio de Santiago de Cali	Brindar atención integral a los menores de cinco años, especialmente a los más vulnerables y sin seguridad social, para contribuir a disminuir la morbi-mortalidad por enfermedades inmunoprevenibles y enfermedades prevalentes de la infancia, en el Municipio de Cali. Objetivos Específicos :Ofrecer atención médica y tratamiento a los menores de cinco años, por causas como : Neumonía, Enfermedad Diarreica Aguda, Enfermedad Febril, Desnutrición, Otitis Media Aguda, Faringo-amigdalitis).- Mantener coberturas útiles de vacunación, mediante la aplicación de todos los biológicos a los niños y niñas menores de 10 años, mujeres en edad fértil y adultos sin seguridad social. - Fortalecer el proceso de implementación de la estrategia AIEPI en sus diferentes componentes	Brindar atención integral al menor de cinco años.	1) IPS aplicando el componente clínico de AIEPI y las normas técnicas 2)Trabajadores de salud capacitados en el Componente Clínico. 3)Comunas aplicando la estrategia AIEPI 4) Coberturas útiles de vacunación en todos los biológicos para niños menores de un año.	1) Cali Segura, Saludable y en Paz.	GRUPO NIÑO	780.000.000	12-Ago-05	15-Jun-06
2005	39283	Adquisición de Medicamentos Población pobre	Complementar seevicios de salud pública del nivel I, brindando apoyo para la atención integral del usuario pobre sin seguridad social, dando la oportunidad de acceso a medicamentos esenciales, insumos para la atención como también pruebas de diagnostico en enfermedades de interes en salud publica que atribuyen a la vigilancia epidemiológica	Garantizar el tratamiento farmacologico a los pacientes en enfermedades de interés en salud publica priorizadas en Cali - población pobre por atender de acuerdo al perfil epidemiológico. Población identificada mediante encuestas de los equipos de salud publica.	# de tratamientos priorizados Niños menores de un año con esquema completo (4 dosis de vacuna contra neumococo (heptavalente conjugada) - Sales de rehidratación oral Ninos escolares intervenidos: desparasitacion, micronutrientes. Adolescentes con anticoncepción Embarazadas con micronutrientes y calcio	1) Cali Segura, Saludable y en Paz.	Jorge Alirio Huguin	826.608.000	01/01/2005	31/12/2005

DESCRIPCION DE LOS PROYECTOS A TRAVES DE LOS QUE SE DESARROLLAN LOS PROGRAMAS Y SUBPROGRAMAS PARA EL PLAN DE ACCION DEL PLAN DESARROLLO

ESTRATEGIA: Propender por la universalización del aseguramiento y el acceso equitativo a los servicios de salud de la población del Municipio

PROGRAMA: prestación de servicios

META DEL PROGRAMA AL 2007			META DEL PROGRAMA AL 2006			INDICADOR				
AÑO	CLASIFICACION	NOMBRE	OBJETIVOS	METAS	INDICADORES	relacion con programas transversales	RESPONSABLE	Presupuesto Definitivo	fecha de inicio del proyecto	fecha de terminacion del proyecto
2005	39242	Atención Integral en la Población adolescente en Cali.	Desarrollar actividades de promoción y prevención en aspectos relacionados con la salud mental, la salud sexual y reproductiva dirigida a la población adolescente del municipio de Santiago de Cali, a través de acciones que involucren a los y las jóvenes en la búsqueda de alternativas de intervención desde sus espacios de vida.	1) Actividades de promoción y prevención en salud mental y salud sexual y reproductiva a la población adolescente de los colegios públicos y organ. Juveniles de las comunas con énfasis en la disminuir sus problemas relacionados con la salud mental, los embarazos en adolescentes y las enfermedades de transmisión sexual. 2) Material educativo y didáctico diseñado con los jóvenes para el apoyo del trabajo con adolescentes en las instituciones de educación y	1) # de jóvenes capacitados de colegios y organizaciones juveniles que se comprometen con acciones para disminuir sus problemas en relación con la salud mental, la las ITS y embarazos en adolescentes. 2) # de materiales diseñados	1) Cali Segura, Saludable y en Paz.	grupo epidemiologia	539.826.000	21-Nov-05	20-Jun-06
2005	35289	Implementacion Prestacion de servicios modelo de medicina alternativa	Implementar modelos alternativos de la medicina integrativa para la prestacion de salud oreintado a la poblacion sin seguridad socila en salud para la prevencion, tratamineto y rehabilitacion	Atencion del 10% de la poblacion objeto	Numero Usuario atendido/Total poblacion Objeto	Linea Cali Segura, Saludable y en Paz	Grupo Desarrollo de Servicios	200.000.000	03/07/2005	31/12/2005

DESCRIPCION DE LOS PROYECTOS A TRAVES DE LOS QUE SE DESARROLLAN LOS PROGRAMAS Y SUBPROGRAMAS PARA EL PLAN DE ACCION DEL PLAN DESARROLLO

ESTRATEGIA: Propender por la universalización del aseguramiento y el acceso equitativo a los servicios de salud de la población del Municipio

PROGRAMA: prestación de servicios

META DEL PROGRAMA AL 2007			META DEL PROGRAMA AL 2006			INDICADOR				
AÑO	CLASIFICACION	NOMBRE	OBJETIVOS	METAS	INDICADORES	relacion con programas transversales	RESPONSABLE	Presupuesto Definitivo	fecha de inicio del proyecto	fecha de terminacion del proyecto
	39271	Prevención y atención integral al discapacitado	Atender población a riesgo de discapacidad en cali mediante estrategia que nos permita disminuir la frecuencia de eventos que puedan conducir a la discapacidad. Fortaleciendo e implementando la atención básica en salud (nivel 1 de atención) y buscar alternativas de servicios para la población en situación de discapacidad con la complementariedad a través del departamento y organizaciones no gubernamentales de atención a la discapacidad de vida del grupo vulnerable detectado.	1). 100% de las personas en situación de discapacidad que entran al proyecto, con atención integral. 2). 100% de los funcionarios de programas de atención primaria, con capacitación en detección de riesgos. 3). 100% de los funcionarios de los equipos de rehabilitación, con capacitación completa en RBC. 4). 100% de los cuidadores y personas en situación de discapacidad atendidas, con capacitación y seguimiento. 5). 100% de los funcionarios de los equipos extramurales, con capacitación en identificación, registro y remisión de personas en riesgo y en situación	1). # de personas en situación de discapacidad con atención integral por el equipo de rehabilitación. 2). % de funcionarios con capacitación completa en RBC. 3). % de funcionarios de programas de atención primaria con capacitación en detección de riesgos para discapacidad. 4). % de cuidadores y personas en situación de discapacidad, capacitados y con acompañamiento. 5). % de funcionarios de los equipos extramurales capacitados en identificación, registro y remisión de personas en riesgo y/o en situación de discapacidad. 6). # de jornadas educativas sobre prevención de la discapacidad adelantadas intra y extramuralmente. 7). # de personas con riesgos para discapacidad, detectadas y tratadas.	Linea Cali Segura, Saludable y en Paz	MARTHA LETICIA ESPINOZA	277.000.000	03/07/2005	30-Jul-06
2005	39393	Administración prestación de servicios complementarios de salud poblacion pobre y vulnerable de santiago de cali	garantizar la complementariedad de los servicios de salud de la población pobre y vulnerable, de la población de los subsidioa parciales del Municipio de Santiago de Cali.	100%	actividades realizadas a la población objetivo	Linea Cali Segura, Saludable y en Paz	Grupo Desarrollo de Servicios	4.194.241.898	03/07/2005	31/12/2005

DESCRIPCION DE LOS PROYECTOS A TRAVES DE LOS QUE SE DESARROLLAN LOS PROGRAMAS Y SUBPROGRAMAS PARA EL PLAN DE ACCION DEL PLAN DESARROLLO

ESTRATEGIA: Propender por la universalización del aseguramiento y el acceso equitativo a los servicios de salud de la población del Municipio

PROGRAMA: prestación de servicios

META DEL PROGRAMA AL 2007			META DEL PROGRAMA AL 2006			INDICADOR				
AÑO	CLASIFICACION	NOMBRE	OBJETIVOS	METAS	INDICADORES	relacion con programas transversales	RESPONSABLE	Presupuesto Definitivo	fecha de inicio del proyecto	fecha de terminacion del proyecto
2005	39356	Dotación del Banco de Ayudas Técnicas para personas Discapacitadas en la Ciudad de Santiago de Cali.	crear un banco de ayudas técnicas y tecnologicas en la ciudad de cali que permita que las personas en situación de discapacidad de estrato socio-economico 1 y 2 puedan optimizar un proceso de rehabilitación y por consiguiente mejorar su independencia personal.	1228 personas	personas con discapacidad que cuenten con ayudas técnicas	Linea Cali Segura, Saludable y en Paz	grupo epidemiologia	233.000.000	02/01/2006	02/01/2007
2005	39357	Recuperación Salud Visual población pobre no asegurada	contribuir a las recuperación visual de la poblacion pobre sin seguridad social de Santiago de Cali, que presenta patologias de refracción, pteigio, catarata, dandole asi la oportunidad de acceso a traves de este proyecto a los servicios medicos especializados y quirurgicos requeridos mejorando su calidad de vida.	15000	poblacion con recuperacion en salud visual personas atendidas/lentes entregados	Linea Cali Segura, Saludable y en Paz	Grupo Desarrollo de Servicios	3.000.000.000	15/12/2005	15/06/2006
2006	PG3	PRESATCION DE SERVICIOS DE SALUD A LA POBLACION POBRE Y VULNERABLE NO ASEGURADA DEL MUNICIPIO DE SANTIAGO DE CALI	GARANTIZAR LA PRESTACION DE SERVICIOS DE SALUD A LA POBLACION POBRE Y VULNERABLE NO ASEGURADA DEL MPIO DE SANTIAGO DE CLAI, MEDIANTE LA CONTRATACION CON LAS ESE Y OTRAS IPS			Linea Cali Segura, Saludable y en Paz	grupo aseguramiento			
		IDENTIFICACION DE LA POBLACION POBRE Y VULNERABLE DEL MUNICIPIO DE SANTIAGO DE CALI	A) SELECCION DE LA POBLACION POBRE Y VULNERABLE NO ASEGURADA: Se identifica la poblacion que no tenga ningun regimen de seguridad soial, mediante cruce de la base de datos del regimen contributivo y subsidiado	1 priorización anual (según normatividad vigente)	# de priorizaciones/ año				01/01/2006	31/12/2006
		CARACTERIZACION DE LA POBLACION	B) ASIGNACION POBLACION POR ESE : 1) Caracterizacion de la poblacion por grupo de edad y comunas asignandose la poblacion a cada ESE.	asignacion del 100% de la Poblacion pobre sin seguridad social a las diferentes ESE de Nivel I de baja complejidad para la prestacion de servicios de salud.	% de la poblacion pobre sin seguridad social asignada por ESE/ Total de la poblacion pobre sin seguridad social de el Municipio de Santiago de Cali					

DESCRIPCION DE LOS PROYECTOS A TRAVES DE LOS QUE SE DESARROLLAN LOS PROGRAMAS Y SUBPROGRAMAS PARA EL PLAN DE ACCION DEL PLAN DESARROLLO
ESTRATEGIA: Propender por la universalización del aseguramiento y el acceso equitativo a los servicios de salud de la población del Municipio
PROGRAMA: prestación de servicios

META DEL PROGRAMA AL 2007			META DEL PROGRAMA AL 2006			INDICADOR					
AÑO	CLASIFICACION	NOMBRE	OBJETIVOS	METAS	INDICADORES	relacion con programas transversales	RESPONSABLE	Presupuesto Definitivo	fecha de inicio del proyecto	fecha de terminacion del proyecto	
		SEGUIMIENTO A LA CONTRATACION	C) REALIZAR SEGUIMIENTO A LA CONTRATACION DEL REGIMEN NO ASEGURADO: 1) Realizar seguimiento a la contratación del Regimen no Asegurado 2) Acciones de ajuste con las ESE y Otras IPS producto de los resultados de la interventoria realizada. Solicitar ajustes a las ESE y Otras IPS a los hallazgos encontrados por la interventoria .	1) Realizar seguimiento a la totalidad de los contratos entre el ente territorial municipal y las diferentes ESE e IPS para la prestación de servicios de baja complejidad a la población pobre sin seguridad social del municipio de santiago de cali. 2) Realizar el 100% de las solicitudes de ajuste a los hallazgos de la interventoria dando cumplimiento a la normatividad	1) % de contratos con seguimiento de interventoria entre el ente Territorial y las diferentes ESE e IPS para la prestación de servicios de baja complejidad a la población pobre sin seguridad social 2) % de solicitudes de ajuste a las ESE y Otras IPS sobre los hallazgos realizados a la interventoria de los contratos para la prestación de servicios de salud de baja complejidad a la población pobre sin seguridad social del Municipio de Santiago de Cali. .				01/01/2006	31/12/2006	
		SEGUIMIENTO FLUJO DE RECURSOS	E) SEGUIMIENTO AL FLUJO DE RECURSOS DEL REGIMEN NO ASEGURADO: Realizar seguimientos a los pagos	100 % de los pagos a las ESE y Otras IPS ocurren oportunamente	% cumplimiento de pagos oportunos a las ESE y Otras IPS					01/01/2006	31/12/2006
			D) SEGUIMIENTO AL FLUJO DE RECURSOS DEL REGIMEN VINCULADO: Realizar seguimientos a los pagos realizados a cada una de las ESE y otras IPS	100 % de los pagos a las ESE y Otras IPS ocurren oportunamente	% cumplimiento de pagos oportunos a las ESE y Otras IPS					01/01/2006	31/12/2006
2006	39331	ATENCION INTEGRAL AL NIÑO EN EL MUNICIPIO DE CALI	fortalecer el proceso de implementación de la estrategia AIEPI en sus componentes, para contribuir a disminuir la morbilidad y mortalidad por las principales causas de enfermar y morir en los menores de cinco años en el municipio de cali y garantizar las coberturas de vacunación al 95% y 100% de la población menor de 1 año y de 5 años, con todos los biológicos del programa ampliado de inmunizaciones cali.	1)40 Trabajadores de salud capacitados. en el Componente Clínico. 2)200 Agentes capacitados en el Componente Comunitario. 3)15 Comunas aplicando la estrategia AIEPI. 4)5 Hospitales Básicos implementando la estrategia IAMI 5)100% de la IPS públicas y privadas evaluadas en la garantía de la calidad PAI .6)30% de IPS públicas y privadas de Cali implementando el sistema de información del PAI (Paisoft).7) 2 encuestas al año de satisfacción del usuario 8) Seis capacitaciones para promover la vacunación de la población del PAI. 9)Vacunación a 179 inmunosuprimidos.	1)Trabajadores de salud capacitados. en el Componente Clínico. 2)Agentes capacitados en el Componente Comunitario. 3)# Comunas aplicando la estrategia AIEPI/Total de comunas del Municipio. 4)# Hospitales Básicos implementando la estrategia IAMI 5)5% de IPS evaluadas en la garantía de la calidad / total IPS públicas y privadas utilizando el sistema de información Paisoft. 7) # de encuestas al año de satisfacción del usuario. 8)Numero de capacitaciones realizadas / promover la vacunación de la población del PAI 9) # de inmunosuprimidos Vacunados.	1) Cali Segura, Saludable y en Paz.	GRUPO AIEPI - PAI	410.000.000	01-Mar-06	30-Dic-06	

**DESCRIPCION DE LOS PROYECTOS A TRAVES DE LOS QUE SE DESARROLLAN LOS PROGRAMAS Y SUBPROGRAMAS PARA EL PLAN DE ACCION DEL PLAN DESARROLLO
ESTRATEGIA: Propender por la universalización del aseguramiento y el acceso equitativo a los servicios de salud de la población del Municipio
PROGRAMA: prestación de servicios**

META DEL PROGRAMA AL 2007			META DEL PROGRAMA AL 2006			INDICADOR				
AÑO	CLASIFICACION	NOMBRE	OBJETIVOS	METAS	INDICADORES	relacion con programas transversales	RESPONSABLE	Presupuesto Definitivo	fecha de inicio del proyecto	fecha de terminacion del proyecto
2006	39341	Administración Prestación de Servicios de Salud Población Pobre y Vulnerable	garantizar la prestación de servicios de la población pobre y vulnerable sin capacidad de pago del municipio de santiago de cali.	Atender a la población Objetivo en un 100%	No Actividades realizadas /Poblacion Objetivo; Tiempo de espera en la asignacion de citas y consultas; No. buzones * IPS; No. de encuestas de satisfaccion al	1) Cali Segura, Saludable y en Paz.	Grupo Desarrollo de Servicios	34.317.489.278	Enero 01/2006	Diciembre 31/2006
2006	39342	ASISTENCIA A ENFERMOS CON DIAGNOSTICO TERMINAL	mejorar la calidad de vida de los enfermos terminales sin capacidad de pago y a su vez brindar el acompañamiento necesario al paciente y a su familia para lograr una muerte digna.	Atender a la población Objetivo de pacientes terminales en un 100%	No. de pacientes atendidos; No. de cuidados de enfermería realizados; No. de Ptes que terminan dignamente su vida; No. de coconsulta medicas	1) Cali Segura, Saludable y en Paz.	Grupo Desarrollo de Servicios	150.000.000	Marzo 01/2006	Diciembre 31/2006
2006	39344	Atención Integral Ancianos Institucionalizados Hospital Geriatrico San Miguel	garantizar la atención integral a la población vulnerable y pobre sin capacidad de pago, que poseen cartas del sisben o sin ella, que se encuentren en calidad de ancianos institucionalizados o indigentes con ausencia de acudientes o familiar responsable de ellos.	Atender el numero de Raciones dia; Perdonadas días; Sesiones mes ; cana día ocupada de la Poblacion Objetivo	Raciones día; Perdonatas días; Sesion mes; cama día ocupada	1) Cali Segura, Saludable y en Paz.	Grupo Desarrollo de Servicios	1.360.539.000	Enero 01/2006	Diciembre 31/2006
	39346	REHABILITACION ORAL A TRAVES DE PROTESIS TOTALES O PARCIALES EN EL ADULTO Y ADULTO MAYOR DE LAS COMUNAS 13, 14, 15 Y 21 DEL MUNICIPIO DE SANTIAGO DE CALI	Devolver a una parte la población del adulto y adulto mayor que resude en las comunas 13, 14, 15 y 21 del Municipio de Santiago de Cali, a través de la rehabilitacio oral por medio del diseño de protesis totales o parciales dentales, las funciones de masticacion, fonacion, devulgacion y estetica facial, logrando elevar su auto estima y colaborando a la obtencion de una salud integral a nivel psico-fisico y social.	Atencion a la población adulta seleccionada	No. adultos rehabilitados Poblacion seleccionada; Adultos mayores rehabilitados	1) Cali Segura, Saludable y en Paz.	Grupo Desarrollo de Servicios	38.720.000	Enero 01/2006	Octubre 30/2006
	39347	Implementación de prestación de servicios con modelo medicina alternativa	implementar modelos alternativos de medicina integrativos para la prestación de servicios de salud orientados a la población pobre sin seguridad social en salud, haciendo énfasis en la promoción, prevención, tratamiento y rehabilitación.	Atender a la Poblacion Objetivo	Numero de Poblacion Atendida; Numero de Consulta y Terapias Alternativas; Talleres de capacitacion a la comunidad.	1) Cali Segura, Saludable y en Paz.	Grupo Desarrollo de Servicios	200.000.000	Marzo 01/2006	Diciembre 31/2006
2007	ip	ADMINISTRACION PRESTACION DE SERVICIOS SALUD POBLACION POBRE Y VULNERABLE	garantizar la prestación de servicios de la población pobre y vulnerable sin capacidad de pago del municipio de santiago de cali.	Atender a la población Objetivo en un 100%	No Actividades realizadas /Poblacion Objetivo; Tiempo de espera en la asignacion de citas y consultas; No. buzones * IPS; No. de encuestas de satisfaccion al usuario	1) Cali Segura, Saludable y en Paz.	Grupo Desarrollo de Servicios	0		
2007	ip	ASISTENCIA A ENFERMOS CON DIAGNOSTICO TERMINAL	mejorar la calidad de vida de los enfermos terminales sin capacidad de pago y a su vez brindar el acompañamiento necesario al paciente y a su familia para lograr una muerte digna.	Atender a la población Objetivo de pacientes terminales en un 100%	No. de pacientes atendidos; No. de cuidados de enfermería realizados; No. de Ptes que terminan dignamente su vida; No. de coconsulta medicas	1) Cali Segura, Saludable y en Paz.	Grupo Desarrollo de Servicios	0		

DESCRIPCION DE LOS PROYECTOS A TRAVES DE LOS QUE SE DESARROLLAN LOS PROGRAMAS Y SUBPROGRAMAS PARA EL PLAN DE ACCION DEL PLAN DESARROLLO

ESTRATEGIA: Propender por la universalización del aseguramiento y el acceso equitativo a los servicios de salud de la población del Municipio

PROGRAMA: prestación de servicios

META DEL PROGRAMA AL 2007			META DEL PROGRAMA AL 2006			INDICADOR				
AÑO	CLASIFICACION	NOMBRE	OBJETIVOS	METAS	INDICADORES	relacion con programas transversales	RESPONSABLE	Presupuesto Definitivo	fecha de inicio del proyecto	fecha de terminacion del proyecto
2007		ATENCION INTEGRAL ANCIANOS INSTITUCIONALIZADOS HOSPITAL GERIATRICO SAN MIGUEL	garantizar la atención integral a la población vulnerable y pobre sin capacidad de pago, que poseen cartas del sisben o sin ella, que se encuentren en calidad de ancianos institucionalizados o indigentes con ausencia de acudientes o familiar responsable de ellos.	Atender el numero de Raciones día; Perdonadas días; Sesiones mes ; cana día ocupada de la Poblacion Objetivo	Raciones día; Perdonatas días; Sesion mes; cama día ocupada	1) Cali Segura, Saludable y en Paz.	Grupo Desarrollo de Servicios	0		
2007		IMPLEMENTACION DE PRESTACION DE SERVICIOS CON MODELO MEDICINA ALTERNATIVA	implementar modelos alternativos de medicina integrativos para la prestación de servicios de salud orientados a la población pobre sin seguridad social en salud, haciendo énfasis en la promoción, prevención, tratamiento y rehabilitación.	Atender a la Poblacion Objetivo	Numero de Poblacion Atendida; Numero de Consulta y Terapias Alternativas; Talleres de capacitación a la comunidad.	1) Cali Segura, Saludable y en Paz.	Grupo Desarrollo de Servicios	0		
2007		ATENCION DE URGENCIAS DE NIVEL I DEL MUNICIPIO DE SANTIAGO DE CALI QUE DEMANDE SERVICIOS EN OTROS MUNICIPIOS	Garantizar los servicios de salud de nivel I de la ciudad de santiago de cali, que demandan servicios en otros municipios.	Atender a la Poblacion Objetivo de otros Municipios	Numero de Poblacion Atendida; Numero de actividades atención de urgencias de nivel I presatdas en otros Municipios.	1) Cali Segura, Saludable y en Paz.	Grupo Desarrollo de Servicios	0		

DESCRIPCION DE LOS PROYECTOS A TRAVES DE LOS QUE SE DESARROLLAN LOS PROGRAMAS Y SUBPROGRAMAS PARA EL PLAN DE ACCION DEL PLAN DESARROLLO

ESTRATEGIA: Propender por la universalización del aseguramiento y el acceso equitativo a los servicios de salud de la población del Municipio

PROGRAMA: Sistema de referencia y contra referencia

META DEL PROGRAMA AL 2007			META DEL PROGRAMA AL 2006			INDICADOR				
AÑO	CLASIFICACION	NOMBRE	OBJETIVOS	METAS	INDICADORES	relacion con programas transversales	RESPONSABLE	Presupuesto Definitivo	fecha de inicio del proyecto	fecha de terminacion del proyecto
	34934	Atencion a la poblacion pobre sin seguridad social en caso de Urgencia Vitales	Apoyar la atencion a la poblacion pobre sin seguridad social en salud, en caso de Urgencias Vitales, que requiera atencion hospitalaria oprequirurgica en especial en dias criticos de alta violencia o emergencia y desastre, garantizando algunos fluidos coportes (sangre completa, globulos rojos, plaquetas),	Garantizar el 100% de suministros de sangre a la poblacion pobre no asegurada,	Numero de unidades de sangre/ Numero de personas,	Linea Cali Segura, Saludable y en Paz	Grupo de Desarrollo de Servicios	100.000.000	07/01/2004	31/12/2004
	39275	Mejoramineto del sistema Municipal de referencia , urgencias, emergencias con acompañamiento humanitario	Acopañamiento humanitario haciendo énfasis en la calidad del asesoramiento, acompañamiento y direccionamiento desde el centro Regulador de usrgencias(CRU) y el servicio de traslado de pacientes desde el Pool de ambulancias a las diferentes IPS	Contratacion depersonas; Compra de equipio ambulancia	23 personas contratadas	Linea Cali Segura, Saludable y en Paz	Grupo de Desarrollo y Servicio	674.238.824	01/10/2004	01/04/2005
2005	PG	DESARROLLLO DE SERVICIOS	Mantener un sistema de referencia y contrareferencia que permita dar capacidad resoluctiva de los servicios de nivel I de la red publica y su integracion con los niveles II y III	Dar el 100% de las respuestas a la Referecncia y contrareferencia en los diferentes niveles de atencion	Total de pacientes trasladados Numero de Referencia resueltas/total de referencias solicitadas, numero de servicios solicitados/total de servicios resueltos	Linea Cali Segura, Saludable y en Paz	Grupo de Desarrollo y Servicio		01/01/2005	31/12/2005

DESCRIPCION DE LOS PROYECTOS A TRAVES DE LOS QUE SE DESARROLLAN LOS PROGRAMAS Y SUBPROGRAMAS PARA EL PLAN DE ACCION DEL PLAN DESARROLLO

ESTRATEGIA: Propender por la universalización del aseguramiento y el acceso equitativo a los servicios de salud de la población del Municipio

PROGRAMA: Sistema de referencia y contra referencia .

META DEL PROGRAMA AL 2007			META DEL PROGRAMA AL 2006			INDICADOR				
AÑO	CLASIFICACION	NOMBRE	OBJETIVOS	METAS	INDICADORES	relacion con programas transversales	RESPONSABLE	Presupuesto Definitivo	fecha de inicio del proyecto	fecha de terminacion del proyecto
	39275	Mejoramiento del sistema municipal de referencia urgencias, emergencias con acompañamiento humanitario	Garantizar el funcionamiento del sistema municipal de referencia, urgencia y emergencias con acompañamiento humanitario, haciendo énfasis en la calidad del asesoramiento y direccionamiento desde el centro regulador de urgencias (CRU) y el servicio de traslado de pacientes desde el pool de ambulancia a las diferentes IPS.	Garantizar el direccionamiento según demanda de servicio del CRU y pool de ambulancias y las IPS del municipio	Numero de personas atendidas/total personas Numero personas contratadas	Linea Cali Segura, Saludable y en Paz	Grupo de Desarrollo y Servicio	1.625.681.893	01/03/2005	30/11/2005
2006	39343	ADMINISTRACION MUNICIPAL REFERENCIA, CONTRAREFERENCIA Y URGENCIAS EMERGENCIAS	coordinar el funcionamiento de la red de servicios (centro regulador de urgencias y pool de ambulancias) articulando el sistema de referencia y contrareferencia de la secretaria de salud publica municipal, mediante la contratacion, capacitacion de recurso humano, compra e insumos, dotacion, y mantenimiento, sistema de informacion, comunicacion y contratacion de auditoria con el fin de ser oportunos y eficientes en la prestacion del servicio a la poblacion pobre sin seguridad social y del regimen subsidiado total.gestionar y supervisar el acceso a la prestacion de servicios de salud	50% de pacientes direccionados por el CRU a cada uno de los niveles de atencion	No. de pacientes direccionados por el CRU / No. Total de pacientes que demandan servicios al CRU x 100	Linea Cali Segura, Saludable y en Paz	Grupo de Desarrollo de Servicios	2.243.372.000	01/01/06	31/12/06
				50000 salidas de transporte por año 60% de los usuarios se trasladan con 30 capacitaciones al año 2271 remisiones ginecoobstetricas oportunas 44 personas para realizar la referencia y contrareferencia	No- de salidas de transporte de pacientes por el Pool No. de usuarios transportados con No. de capacitaciones a realizar No. de remisiones gineco-obstetricas oportunas No. de personas para realizar la referencia y la contrareferencia					
2006	PG	Diagnostico de oferta y demanda de servicios.	Mejorar la capacidad resolutive del nivel I	Realizar un diagnostico en las 6 (seis) ESES de la oferta y demanda de serviciosde sald.	numero de servicios ofertados y numero de servicios que demanda la poblacion.				01/04/2006	31/12/2006

DESCRIPCION DE LOS PROYECTOS A TRAVES DE LOS QUE SE DESARROLLAN LOS PROGRAMAS Y SUBPROGRAMAS PARA EL PLAN DE ACCION DEL PLAN DESARROLLO

ESTRATEGIA: Propender por la universalización del aseguramiento y el acceso equitativo a los servicios de salud de la población del Municipio

PROGRAMA: Sistema de referencia y contra referencia.

META DEL PROGRAMA AL 2007			META DEL PROGRAMA AL 2006			INDICADOR				
AÑO	CLASIFICACION	NOMBRE	OBJETIVOS	METAS	INDICADORES	relacion con programas transversales	RESPONSABLE	Presupuesto Definitivo	fecha de inicio del proyecto	fecha de terminacion del proyecto
2006	PG	Plan de Atención y Prevención de desastres.	Articular con las ESES publicas los planes de emergencias y desastres en coordinación con el Departamento.	Elaborar e implementar un plan de emergencias en las cinco E.S.E.s del Municipio.	Divulgación de un plan.				01/04/2006	31/12/2006
2006	PG	Planes Bienales de inversiones de salud.	Consolidar plan bienal de inversiones co las I.P.S públicas.	Consolidar en un 100% los planes bienales de las cinco E.S.E.s del Municipio	numero de planes consolidados V/s total de planes.				01/04/2006	31/12/2006
2006	IP	ADQUISICION DE 2 AMBULANCIAS MEDICALIZADAS y 2 AMBULANCIAS DE TRANSPORTE BASICO	adquirir 2 ambulancias medicalizadas y 2 basicas paar el transporte de usuarios de la poblacion pobre sin seguridad social en salud con el fin de ser oportunos y eficientes en epocas normales, en situaciones de emergencias y desatres del municipio de santiago de cali con co-finanzacion del ministerio de proteccion social-oficina de emergencias y desatres.	1	No de ambulancias adquiridas (2 medicalizadas y 2 basicas)	Línea Cali Segura, Saludable y en Paz	Grupo Desarrollo de Servicios	600.000.000	01/05/06	01/09/06
2007	IP	administracion sistema municipal referencia contrareferencia urgencias y emergencias	garantizar el funcionamiento del centro regulador de urgencias y pool de ambulancias.	0,8	numero de solicitudes de transporte de pacientes en la ciudad sobre total de despachos realizados en un año.	Línea Cali Segura, Saludable y en Paz	Grupo de desarrollo de Servicios	2.500.000	01/01/07	01/12/07
2007	IP	funcionamiento del sistema de garantía de la calidad para la prestación de servicios de salud en el nivel 1	Verificar y monitoreara los procesos de las instituciones publicas de nivel 1 encargadas en la garantía de la calidad.	100% de instituciones evaluadas	numero de instituciones del nivel 1 evaluadas	Línea Cali Segura, Saludable y en Paz	Grupo de desarrollo de Servicios	50.000.000	01/01/2007	01/01/2007
2007	IP	Capacitación del talento humano de acuerdo a sus competencias	Formar y capacitar el talento humano para el mejoramiento de la prestación de los servicios de salud de acuerdo a sus competencias	50% funcionarios capacitados	numero de funcionarios capacitados/numero total de funcionarios	Línea Cali Segura, Saludable y en Paz	Grupo de desarrollo de Servicios	200.000.000	01/01/2007	01/01/2007
2007	IP	Fortalecimiento de la autoridad sanitaria municipal para responder a desastres naturales y emergencias	Implementar un plan de respuesta a desastres y emergencias con la red de prestación de servicios de salud de las instituciones publicas y privadas	50% de la s instituciones que participaron	numero de instituciones que diseñaron el plan/numero de instituciones totales.	Línea Cali Segura, Saludable y en Paz	Grupo de desarrollo de Servicios	100.000.000	01/01/2007	01/01/2007

DESCRIPCION DE LOS PROYECTOS A TRAVES DE LOS QUE SE DESARROLLAN LOS PROGRAMAS Y SUBPROGRAMAS PARA EL PLAN DE ACCION DEL PLAN DESARROLLO

ESTRATEGIA: Propender por la universalización del aseguramiento y el acceso equitativo a los servicios de salud de la población del Municipio

PROGRAMA: mejoramiento de la capacidad resolutive de la red

	CLASIFICACION	NOMBRE	OBJETIVOS	METAS	INDICADORES	relacion con programas	RESPONSABLE	Presupuesto Definitivo	fecha de inicio del proyecto	fecha de terminacion
	PG	PROYECTO DE				Linea Cali Segura, Saludable y en Paz	Grupo de Desarrollo y Servicio			
	bp	GESTION PROYECTOS DE				Linea Cali Segura, Saludable y en Paz	Grupo de Desarrollo de Servicios			
		INVERSION								

DESCRIPCION DE LOS PROYECTOS A TRAVES DE LOS QUE SE DESARROLLAN LOS PROGRAMAS Y SUBPROGRAMAS PARA EL PLAN DE ACCION DEL PLAN DESARROLLO
ESTRATEGIA:Propender por la universalización del aseguramiento y el acceso equitativo a los servicios de salud de la población del Municipio
PROGRAMA: dotacion del hospital Isaías Duarte Cancino

META DEL PROGRAMA AL 2007			META DEL PROGRAMA AL 2006			INDICADOR				
AÑO	CLASIFICACION	NOMBRE	OBJETIVOS	METAS	INDICADORES	relacion con programas transversales	RESPONSABLE	Presupuesto Definitivo	fecha de inicio del proyecto	fecha de terminacion del proyecto
2006	PG									
	ACTIVIDAD						Grupo de Desarrollo de Servicios			
	39349	Construcción y dotación fase 3 y 4 Hospital Isaías Duarte Cancino	construir el area de urgencias y dar comienzo a la construccion del area de dialisis correspondiente a la fase III del hospital Isaías Duarte Cancino			Linea Cali Segura, Saludable y en Paz	Grupo de Desarrollo de Servicios	2.000.000.000		

DESCRIPCION DE LOS PROYECTOS A TRAVES DE LOS QUE SE DESARROLLAN LOS PROGRAMAS Y SUBPROGRAMAS PARA EL PLAN DE ACCION DEL PLAN DESARROLL
ESTRATEGIA:Propender por la universalización del aseguramiento y el acceso equitativo a los servicios de salud de la población del Municipio

PROGRAMA: Complejo sanitario: Centro de Emergencias y Desastres, nueva sede Secretaría de Salud y

META DEL PROGRAMA AL 2007			META DEL PROGRAMA AL 2006			INDICADOR				
año	CLASIFICACION	NOMBRE	OBJETIVOS	METAS	INDICADORES	relacion con programas transversales	RESPONSABLE	Presupuesto Definitivo	fecha de inicio del proyecto	fecha de terminacion del proyecto
2006	0	ACTIVIDAD				Linea Cali Segura, Saludable y en Paz	Grupo de Desarrollo de Servicios			
	PG	PROYECTO DE GESTION				Linea Cali Segura, Saludable y en Paz	Grupo de Desarrollo de Servicios			

DESCRIPCION DE LOS PROYECTOS A TRAVES DE LOS QUE SE DESARROLLAN LOS PROGRAMAS Y SUBPROGRAMAS PARA EL PLAN DE ACCION DEL PLAN DESARROLL

ESTRATEGIA: Propender por la universalización del aseguramiento y el acceso equitativo a los servicios de salud de la población del Municipio

PROGRAMA: Mejoramiento de infraestructura y tecnología de la red de salud (Plan bienal).

META DEL PROGRAMA AL 2007			META DEL PROGRAMA AL 2006			INDICADOR				
AÑO	CLASIFICA	NOMBRE	OBJETIVOS	METAS	INDICADORES	relacion con programas transversales	RESPONSABLE	Presupuesto Definitivo	fecha de inicio del proyecto	fecha de terminacion del proyecto
2004	39301	Ampliacion remodelacion y dotacion puesto de salud los naranjos	Ampliar, remodelar y dotar la planta fisica del puesto de salud los naranjos con el fin de cumplir con los requisitos de habilitacion y de simoresistencia y pro curar asi el incremento en la cobertura y el mejoramineto en la claidad en la prestacion de los servicios de salud a la poblacion usuaria,	Cumplimiento en la adecuacion de la infraestructura en el 100% para mejorar la calidad del servicio,	Mejoramiento en la infraestructura del puesto de salud los naranjos	Linea Cali Segura, Saludable y en Paz	Grupo de Desarrollo y Servicio	261.727.924	01-12-04	30-04-05
2006	0	ACTIVIDAD				Linea Cali Segura, Saludable y en Paz	Grupo de Desarrollo de Servicios			
	PG	PROYECTO				Linea Cali Segura, Saludable y en Paz	Grupo de Desarrollo de Servicios			
		DE GESTION								

DESCRIPCION DE LOS PROYECTOS A TRAVES DE LOS QUE SE DESARROLLAN LOS PROGRAMAS Y SUBPROGRAMAS PARA EL PLAN DE ACCION DEL PLAN DESARROLLO

ESTRATEGIA:Propender por la universalización del aseguramiento y el acceso equitativo a los servicios de salud de la población del Municipio

PROGRAMA: Contributivo.

META DEL PROGRAMA AL 2007: Realizar un evento anual de promoción de la afiliación al Régimen Contributivo en la ciudad de Santiago de Cali.(4 en			META DEL PROGRAMA AL 2006:			INDICADOR: Eventos masivos en promoción de afiliación al Régimen Contributivo.				
AÑO	CLASIFICACION	NOMBRE	OBJETIVOS	METAS	INDICADORES	RELACION CON PROGRAMAS TRANSVERSALES	RESPONSABLE	Presupuesto Definitivo	fecha de inicio del proyecto	fecha de terminación del proyecto
2006	PG	PROMOCION DE LA AFILIACION AL REGIMEN CONTRIBUTIVO DEL SGSSS.	Promocionar la afiliación al régimen contributivo de las personas con capacidad de pago y vínculo laboral en la ciudad de Cali a través de capacitación y difusión a través de medios masivos de comunicación	150 PERSONAS CAPACITADAS Y 1 ARTICULO DE PRENSA	PERSONAS CAPACITADAS. ARTICULO DE PRENSA	Cali segura, saludable y en paz.	Grupo Seguridad Social.		01/01/2006	31/12/2006
	PG	ACCIONES TENDIENTES A EVITAR LA EVASION Y ELUCION DE APORTES AL SGSSS.	sensibilizar a grupos específicos en evasión y elusión a través de un foro intersectorial e interinstitucional	1 FORO SOBRE EVASION Y ELUSION	FORO REALIZAO	Cali segura, saludable y en paz.	Grupo Seguridad Social.		01/08/2006	31/12/2006
2007	PG	ACCIONES TENDIENTES A EVITAR LA EVASION Y ELUSION	SENSIBILIZAR A FUNCIONARIOS Y A GRUPOS ECONOMICOS SOBRE LA NECESIDAD DE EVITAR LA EVASION Y ELUSION PARA EL FORTALECIMIENTO DEL S.G.S.S.S.	CAPACITACION	PERSONAS CAPACITADAS.				01/01/2007	31/12/2007
2007	PG	PROMOCION DE LA AFILIACION AL REGIMEN CONTRIBUTIVO DEL SGSSS	PROMOCIONAR LA AFILIACION AL RÉGIMEN CONTIBUTIVO DE LAS PERSONAS CON CAPACIDAD DE PAGO Y VINCULO LABORAL EN LA CIUDAD DE CALI ATRAVEZ DE CAPACITACION Y ARTICULOS DE PRENSA.	150 PERSONAS CAPACITADAS Y 1 ARTICULO DE PRENSA	PERSONAS CAPACITADAS. ARTICULO DE PRENSA	Cali segura, saludable y en paz.	Grupo Seguridad Social.		01/01/2007	31/12/2007

DESCRIPCION DE LOS PROYECTOS A TRAVES DE LOS QUE SE DESARROLLAN LOS PROGRAMAS Y SUBPROGRAMAS PARA EL PLAN DE ACCION DEL PLAN DESARROLLO

ESTRATEGIA: Propender por la universalización del aseguramiento y el acceso equitativo a los servicios de salud de la población del Municipio

PROGRAMA: Riesgos profesionales.

META DEL PROGRAMA AL 2007:			META DEL PROGRAMA AL 2006:			INDICADOR:				
AÑO	CLASIFICACION	NOMBRE	OBJETIVOS	METAS	INDICADORES	RELACION PROGRAMAS TRANSVERSALES	CON RESPONSABLE	Presupuesto Definitivo	fecha de inicio del proyecto	fecha de terminación del proyecto
2005	34666	Implantación de la vigilancia del proceso de calificación del origen de los eventos de salud de la población trabajadora de Cali.	Objetivo general: Establecer mecanismos de vigilancia tendientes a determinar que las IPS y EPS califiquen en la primera instancia el origen de eventos en salud. Objetivo Especifico: 1) Capacitar a médicos rurales, internos y residentes en protocolos de diagnóstico de enfermedad profesional.	Meta: 110 médicos internos, residentes y rurales, capacitados en protocolos de diagnóstico de enfermedad profesional	Número de médicos capacitados	CALI SEGURA, SALUDABLE Y EN PAZ	Grupo Seguridad Social	15.125.000	01/01/2006	30/04/2006
2006	PG	PROCESO DE VIGILANCIA DE CALIFICACION DEL ORIGEN DE EVENTOS EN SALUD EN LA CIUDAD DE CALI	Consolidar la información de trabajadores con riesgo profesional de la ciudad de Santiago de Cali, con base en la información suministrada por las IPS de II y III nivel y las EPS.	Visitar el 100% de IPS de II y III nivel, y EPS que funcionan en la ciudad de Cali y realizar el reporte al Ministerio de protección social del consolidado.	1) % de IPS II y III y EPS visitadas, 2) % de instituciones que reportan la información trimestral, 3) Número de reportes consolidados enviados a Min Protección social.	CALI SEGURA, SALUDABLE Y EN PAZ	Grupo Seguridad Social		01/01/2006	31/12/2006
2006	PG	EXPEDICION DE LICENCIAS DE SALUD OCUPACIONAL.	Expedir licencias en salud ocupación, previa verificación de requisitos por parte del Comité Local de salud ocupación	1) Recepcionar, radicar y presentar al Comité Local de Salud Ocupacional para su estudio y aprobación el 100% de las solicitudes de licencias recepcionadas. 2) Elaborar y notificar el 100% de actos administrativos de cada solicitud. 3) Visitar el 100% de las personas jurídicas que solicitan licencia de salud ocupacional.	% de actos administrativos notificados	CALI SEGURA, SALUDABLE Y EN PAZ	Grupo Seguridad Social		01/01/2006	31/12/2006
2007	PG	PROCESO DE VIGILANCIA DE CALIFICACION DEL ORIGEN DE EVENTOS EN SALUD EN LA CIUDAD DE CALI	Consolidar la información de trabajadores con riesgo profesional de la ciudad de Santiago de Cali, con base en la información suministrada por las IPS de II y III nivel y las EPS.	Visitar el 100% de IPS de II y III nivel, y EPS que funcionan en la ciudad de Cali y realizar el reporte al Ministerio de protección social del consolidado.	1) % de IPS II y III y EPS visitadas, 2) % de instituciones que reportan la información trimestral, 3) Número de reportes consolidados enviados a Min Protección social.	CALI SEGURA, SALUDABLE Y EN PAZ	Grupo Seguridad Social		01/01/2007	31/12/2007
	PG	EXPEDICION DE LICENCIAS DE SALUD OCUPACIONAL.	Expedir licencias en salud ocupación, previa verificación de requisitos por parte del Comité Local de salud ocupación	1) Recepcionar, radicar y presentar al Comité Local de Salud Ocupacional para su estudio y aprobación el 100% de las solicitudes de licencias recepcionadas. 2) Elaborar y notificar el 100% de actos administrativos de cada solicitud. 3) Visitar el 100% de las personas jurídicas que solicitan licencia de salud ocupacional.	% de actos administrativos notificados	CALI SEGURA, SALUDABLE Y EN PAZ	Grupo Seguridad Social		01/01/2007	31/12/2007

DESCRIPCION DE LOS PROYECTOS A TRAVES DE LOS QUE SE DESARROLLAN LOS PROGRAMAS Y SUBPROGRAMAS PARA EL PLAN DE ACCION DEL PLAN DESARROLLO

ESTRATEGIA:• Orientar políticas públicas en salud para modificar los determinantes y factores de riesgo que afectan a la población de la ciudad- región

PROGRAMA: Promoción de la salud y prevención de la enfermedad.

META DEL PROGRAMA AL 2007			META DEL PROGRAMA AL 2006			INDICADOR				
AÑO	CLASIFICACIÓN	NOMBRE	OBJETIVOS	METAS	INDICADORES	relacion con programas tr	RESPONSABLE	Presupuesto Definitivo	Fecha de inicio del proyecto	Fecha de terminación del proyecto
2004	35262	ADMINISTRACION DE RECURSOS REGIMEN SUBSIDIADO ALGUNAS INTERVENCIONES EN P Y P DESPLAZADOS Y DESMOVILIZADOS	Administrar recursos 4.01% del régimen subsidiado para atender algunas intervenciones de promoción de la salud y prevención de la enfermedad. Garantizar las consultas de visitas primera vez y de control de planificación familiar (anticonceptivos orales, e inserción del DIU) e Garantizar la detección precoz de Ca en el esquema 1:1:3 y aplicación de biológicos según esquema PAI.	Incrementar en un 50% las actividades contratadas con el 4,01% del valor de Upc del régimen subsidiado.	80% mujeres en planificación 2) 80% cobertura toma y lectura de citología. 3) 95% cobertura de vacunación 4)100% acciones en demanda inducida 5) 100% en talleres y actividades de promoción.	1) Cali Segura, Saludable y en Paz	Martha E. Uribe	15.462.659	01-Abr-04	30-Mar-06
2005	35284	Administración de Recursos Régimen Subsidiado para algunas Intervenciones en P y P Ampliación	Administrar recursos del 4,01% del regimen subsidiado para atender algunas intervenciones del promoción de la salud y prevencion de la enfermerada	Incrementar en un 50% las actividades contratadas con el 4,01% del valor de Upc del régimen subsidiado.	80% mujeres en planificación 2) 80% cobertura toma y lectura de citología. 3) 95% cobertura de vacunación 4)100% acciones en demanda inducida 5) 100% en talleres y actividades de promoción.	1) Cali Segura, Saludable y en Paz.	Martha E. Uribe	171.572.316	01-Abr-05	30-Mar-06
2005	35285	Administración de Recursos Régimen Subsidiado para algunas Intervenciones en P y P Continuidad	Administrar recursos del 4,01% del regimen subsidiado para atender algunas intervenciones del promoción de la salud y prevencion de la enfermerada	Incrementar en un 50% las actividades contratadas con el 4,01% del valor de Upc del régimen subsidiado.	80% mujeres en planificación 2) 80% cobertura toma y lectura de citología. 3) 95% cobertura de vacunación 4)100% acciones en demanda inducida 5) 100% en talleres y actividades de promoción.	1) Cali Segura, Saludable y en Paz.	Martha E. Uribe	2.808.123.014	01-04-05	30-03-06
2005	39352	administración de recursos para algunas intervenciones de interes P y P continuidad	administrar los recursos del 4.01% de regimen sussidiado para atender algunas intervenciones de promoción y prevención en enfermedad	100%	1) consulta primera vez. 2) # citología tomadas y leidas. 3) % esquema completo según el grupo.	1) Cali Segura, Saludable y en Paz.	Martha eugenia uribe	111.978.869	01-10-05	31-03-06
2005	34850	Promoción de la salud para algunos eventos de interés en salud pública	Realizar acciones de promoción de la salud de beneficio colectivo y enfoque de ciudad mediante gestiones de alto nivel que garantice la coordinación intersectorial logrando Realizar acciones de promoción de la salud mental Incrementar acciones de promoción de la salud sexual y reproductiva Incrementar acciones de promoción de la salud cardiovascular.	Realización de una campaña masiva de promoción y prevención en VIH que incluye olimpiadas de saber con participación de los jóvenes escolarizados ; información por medios masivos sobre sexualidad responsable y segura y conmemoración del día mundial del sida.	# de acciones realizadas 2)Aumento de cobertura 3) % de incremento de acciones de promoción, prevención.3) Numero de actividades masivas comunitarias para la obtención de espacios saludables 4)Diseño e implementación de campaña para reducir embarazo en adolescentes y reducción de enfermedades de transmisión sexual.	1) Cali Segura, Saludable y en Paz	CARMENZA CRUZ	120.000.000	05-Oct-05	05-May-06

ANO	CLASIFICACIÓN	NOMBRE	OBJETIVOS	METAS	INDICADORES	relacion con programas tr	RESPONSABLE	Presupuesto Definitivo	Fecha de inicio del proyecto	Fecha de terminación del proyecto
2005	39253	Promoción de la salud demanda inducida equipos extramurales	Desarrollar actividades de demanda inducida, a través de equipos extramurales en promoción de la salud y prevención de la enfermedad, vigilancia en la salud pública, control de los factores de riesgo del ambiente y empoderamiento la atención a través de la orientación en deberes y derechos en salud.	1) 2 Grupos y 3 Redes en el área de influencia del grupo de salud pública . 2) 100% de sectores actuando articuladamente en el área de influencia del grupo de salud pública. 3) En 7 meses se reducen riesgos ambientales en seis espacios públicos. 4) Incrementar en 50% los beneficiarios de acciones de educación en salud	1) % de cumplimiento en visitas 2) % de escuelas habilitadas 3) % de viviendas controladas 4) # de personas capacitadas 5) # de jornadas de salud	1) Cali Segura, Saludable y en Paz.	MARIA E. CUADROS	425.000.000	18-Nov-05	18-Abr-06
2005	39388	Apoyo a grupos de salud pública de promoción y prevención	Apoyar la realización de acciones de Promoción de la salud y Prevención de eventos de interés en salud pública a través de grupos interdisciplinarios de salud en cuatro áreas urbanas y en el área rural. Ampliando cobertura de acciones de educación en salud manteniendo la organización de grupos y redes base comunitaria ampliando la articulación de acciones con otros sectores reduciendo los riesgos ambientales en seis espacios públicos.	1) 2 grupos 3 redes . 2) 100%. 3) 6 espacios. 4) incrementar 50%.	1) apoyar y mantener redes. 2) apoyar ampliar articulación. 3) prevención de riesgos. 4) apoyar actividades de educación. 5) acompañar la vigilancia epidemiológica.	1) Cali Segura, Saludable y en Paz.	LUZ HELENA PALOMINO	629.186.512	18-Nov-05	18-May-06
2005	35290	Mantenimiento del sistema de vigilancia en salud pública	Aumentar la oportunidad y la calidad de la notificación de los eventos de reporte obligatorio. Continuar con la socialización de la política y la normatividad vigente del Sistema de Vigilancia en Salud Pública a los diferentes actores del SGSSS. Vigilar y controlar que esta normatividad se cumpla. Desarrollar investigaciones aplicadas de las enfermedades de interés en salud pública y sus determinantes con los diferentes actores del SGSSS, las universidades y otras instituciones de investigación. Continuar con el mejoramiento del sistema de vigilancia en salud pública a través de la articulación de las diferentes bases de datos y de información del Municipio que contribuya a tener un Sistema Integral de Información (SII).	1) 100% de IPS Nivel II , III y Red pública (5 ESEs) Notificando. 2) Coordinar y apoyar la atención e investigación de brotes y eventos de interés en salud pública.	1) IPS Notificando/IPS notificadoras realizadas 2) Investigaciones programadas	1) Cali Segura, Saludable y en Paz.	Luz Maria Gomez	485.000.000	11-Sep-05	30-Jul-06
2005	39381	Promoción de la Salud fomento de estilos de vida saludable	realizar acciones de promoción de la salud de beneficio colectivo y enfoque de ciudad mediante gestiones de alto nivel que garantice la coordinación intersectorial	una por comuna	1) promover estilos de vida saludable. 2) fortalecimiento de redes de apoyo social.	1) Cali Segura, Saludable y en Paz.	Grupo Salud Publica	298.922.432	25/01/2006	25/09/2006

ANO	CLASIFICACIÓN	NOMBRE	OBJETIVOS	METAS	INDICADORES	relacion con programas tr	RESPONSABLE	Presupuesto Definitivo	Fecha de inicio del proyecto	Fecha de terminación del proyecto
2005	39384	Control y Vigilancia calidad de servicios de P y P	controlar la calidad de la prestación de servicios de promoción y prevención en el municipio de santiago de cali.	100% IPS visitadas	1) definir linea de base en calidad de p y p. 2) monitoreo al 100% de planes de mejoramiento de las IPS.	1) Cali Segura, Saludable y en Paz.	Grupo Salud Publica	167.400.000	25/01/2006	25/09/2006
2005	39394	Control de Acciones de P y P contratadas por el Municipio	Realizar control de gestión y auditoria de los planes, proyectos y presupuesto de las actividades de promoción de la salud y prevención de la enfermedad, dirigidas a la población subsidiada y pobre no asegurada del Municipio de Santiago de Cali. direccionar la politica de p y p a la población pobre no asegurada. determinar la satisfacción de la población subsidiada, efectuar monitoreo y acompañamiento con asesoria técnica a las acciones de promoción y prevención que se realicen a la población pobre no asegurada y subsidiada a través del control de gestión.	15 monitoreos realizados, 4 talleres realizados.	1) % actividades cumplidas por ARS/EPS/ESES. 2) numero de encuestas aplicadas. 3) numero de usuarios regimen subsidiado identificados. 4) monitoreos realizados	1) Cali Segura, Saludable y en Paz.	Martha E. Uribe	200.000.000	23-Ene-06	25-Sep-06
2006	39312	Administración Recursos Régimen Subsidiado P y P Continuidad	Administrar los recursos del 4.01% del regimen subsidiado para atender algunas intervenciones de promoción de la salud y prevención de la enfermedad.	336633 personas en continuidad afiliadas al regimen subsidiado con atención en Vacunación, planificación Familiar, Citología Cervicouterina a nivel de prevención de acuerdo a lo normado en el acuerdo 229, y actividades de promoción según la norma.	porcentaje de cumplimiento	cali segura saludable y en paz	Martha E. Uribe	3.292.357.672	01-Abr-06	30-Mar-07
2006	39352	Administración Recursos Régimen Subsidiado P y P Continuidad	Administrar los recursos del 4.01% del regimen subsidiado para atender algunas intervenciones de promoción de la salud y prevención de la enfermedad.	1030 Niño < de un año vacunados con el esquema PAI. 4463 Niños de un año vacunados con esquema PAI. 5956 Niños de cinco años vacunados con esquem PAI 73850 Mujeres entre 15-69 años con citología tomada y lectura de citología. 69743 Mujeres entre 10-49 años en edad fértil con consulta de primer vez. 29668 Mujeres entre 10-49 años en consulta de planificación familiar. 3498 Mujeres entre 15-49 años que Inician metodo de anticoncepción con inserción DIU. 162477 Mujeres entre 10-49 años inician uso de anticonceptivo oral.	porcentaje de cumplimiento.	cali segura saludable y en paz	Martha E. Uribe	174.503.000	01-Abr-06	30-Mar-07
2006	39313	Administración Recursos Régimen Subsidiado P y P Ampliación	Administrar los recursos del 4.01% del regimen subsidiado para atender algunas intervenciones de promoción de la salud y prevención de la enfermedad.	23,000 personas en ampliación afiliadas al regimen subsidiado con atención en Vacunación, planificación Familiar, Citología Cervicouterina a nivel de prevención de acuerdo a lo normado en el acuerdo 229, y actividades de promoción según la norma.	porcentaje de cumplimiento.	cali segura saludable y en paz	Martha E. Uribe	172.921.065	01-Abr-06	30-Mar-07

ANO	CLASIFICACIÓN	NOMBRE	OBJETIVOS	METAS	INDICADORES	relacion con programas tr	RESPONSABLE	Presupuesto Definitivo	Fecha de inicio del proyecto	Fecha de terminación del proyecto
2006	39321	ACCIONES DE COLECTIVAS DE PROMOCION Y PREVENCION MUNICIPIO	Contribuir en el cumplimiento de metas 8 circular 018/2004) en Salud Publica mediante acciones colectivas de promocion y prevencion en el Municipio de Cali	1) 4 redes por área con acciones comunitarias en beneficio de la salud publica. 2) Al menos 20 personas por grupo focal por comuna que cumplen con sus deberes en salud y exigen sus derechos. 3) Al menos el 80% de la población inducida se incluída en los programas de P & P de las IPS. 4) Al menos 10 espacios por comuna recuperados. 5) 100% de los sujetos involucrados en eventos de interés en salud publica intervenidos. 6) 100 % de acción con apoyo intersectorial y sectorial	1) # Redes de salud con acciones comunitarias / total redes. 2) # de personas por área geográfica que cumplen con sus deberes en salud y exigen sus derechos. 3) % población que requiera ser incluída en los programas de P & P inducida a las IPS. 4) # de espacios recuperados por comuna. 5) % de sujetos intervenidos en eventos de interés en salud publica. 6) % de acciones ejecutadas con apoyo intersectorial y sectorial en las diferentes áreas	cali segura saludable y en paz	Grupo de Epidemiologia y Salud Pública	2.158.771.000	30-Abr-06	30-Dic-06
2006	39324	Ejecuciones de Acciones en Salud Publica a través de Equipos de Salud	Garantizar la ejecucion de las acciones de salud publica para cumplir las metas de salud publica acorde a la circular 018/2004.	1) Cumplir con el % de reducción establecido en el Plan. 2) Contar con el diagnostico actualizado y planes ejecutados. 3) 100% de acciones elaboradas y controladas y vigiladas. 4) 100% de los proyectos con interventoria.	1) Reducción de problemas de salud publicas en el Municipio acorde al diagnostico y plan elaborado. 2) % de Diagnósticos de salud realizados y planes de accion en ejecución 3) % de Parámetros de cumplimiento acorde a la normatividad vigente. 4) % de Proyectos con cumplimientos interventoria adecuada	cali segura saludable y en paz	Municipio de Cali - Secretaria de Salud - Grupo de Epidemiologia - Elizabeth Castillo	4.480.605.000	01-Ene-06	31-Dic-06
2006	39334	Mantenimiento del Sistema de vigilancia en Salud Pública	Aumentar la oportunidad y la calidad de la notificación de los eventos de reporte obligatorio. Socializar la política y la normatividad vigente del Sistema de Vigilancia en Salud Pública a los diferentes actores del SGSSS. Vigilar y controlar que esta normatividad se cumpla. Desarrollar investigaciones aplicadas de las enfermedades de interés en salud pública y sus determinantes con los diferentes actores del SGSSS, las universidades y otras instituciones de investigación. Continuar con el mejoramiento del sistema de vigilancia en salud pública a través de la articulación de las diferentes bases de datos y de información del Municipio que contribuya a tener un Sistema Integral de Información (SI).	1) 100% de IPS Nivel II, III y Red pública (5 ESEs) Notificando. 2) Coordinar y apoyar la atención e investigación de brotes y eventos de interés en salud publica. 3) 30% de incremento en la calidad de la información.	1) IPS Notificando/IPS notificadoras realizadas. 2) Investigaciones programadas. 3) % Aumento de la calidad de la información de atención a la gestante	cali segura saludable y en paz	Luz Maria Gomez	600.000.000	01-Mar-06	30-Dic-06
2006	39338	Prevención de Hasen en el Municipio	favorecer la identifiacacion oportuna y manejo integral de pacientes con hansen o lepra; continuar con el proyecto de descentralizacion del programa en el municipio de santiago de cali, aplicando las directrices del ministerio de proteccion social.	1) 100% Vigilancia Epidemiológica a pacientes a quien se les diagnostica Hansen. 2) 60% personal de salud de IPS, ESEs, EPS, ARS Capacitados. 3) 70% Convivientes sospechosos valorados y remitidos a protesís.	1) # total Casos nuevos de Hansen detectados 2) # Baciloscopias realizadas 3) # de Visitas domiciliarias realizadas. 4) # de pacientes que abandonan el tratamiento/visitas domiciliarias realizadas 5) No. total de personal de salud de IPS, ESEs, EPS, ARS Capacitados. 6) # de convivientes del paciente con Hansen o lepra. 7) % de Fomento del examen físico entre los convivientes	cali segura saludable y en paz	Adriana Arrunategui.	20.000.000	01-Mar-06	30-Dic-06

ANO	CLASIFICACIÓN	NOMBRE	OBJETIVOS	METAS	INDICADORES	relacion con programas tr	RESPONSABLE	Presupuesto Definitivo	Fecha de inicio del proyecto	Fecha de terminación del proyecto
2006	39339	Promoción TBC y Malaria Municipio de Cali	Capacitar los equipos operativos de Salud Publica de programa y otros sectores en los temas de Tuberculosis y Malaria para articular las acciones de vigilancia epidemiologica con las acciones de promocion prevencion y asi aumentar la deteccion de casos nuevos para tratar y curar con esquema (dot) durante el año 2006.	1)Captar el 70% Sintomaticos respiratorios para examinar con Bk de esputo seriado. 2)1000 trabajadores de Salud. 3)100% IPS con apoyo técnico. 4) 4 visitas por IPS para garantizar el apoyo de asistencia técnica para el cumplimiento de las normas de atención integral en TB/Malaria. 5)90% Aumentar la adherencia a tratamiento antituberculoso y antimalárico. 6) 100%Aumentar la adherencia a tratamiento antimalárico. 7)100% Mejorar la calidad y cobertura de notificación de los casos.8)100%Mejorar la cobertura de DOT de los casos en tratamiento.	1)#Sintomáticos respiratorios captados para examen con Bk de esputo/ #Sospechosos programados captar para examen con Bk de esputo. 2)# Personas capacitadas/# personas programadas capacitar 3)# IPS con apoyo técnico en TB/Malaria/ # IPS programadas. 4)# visitas de asistencia técnica realizadas por IPS-año/ # visitas de asistencia técnica programadas por IPS-año. 5)#de casos de TB y Malaria que terminan tratamiento directamente observado/# Casos de TB y Malaria que ingresan a tratamiento.6) #de casos de Malaria que terminaron DOT/# de casos de Malaria que ingresaron a DOT. 7)# de casos notificados/# casos inscritos en tratamiento. 8)# de casos notificados recibiendo tratamiento con DOT/# casos en tratamiento	cali segura saludable y en paz	Antonio Jose Triana	100.000.000	30-Mar-06	30-Dic-06
SUBPROGRAMA: SALUD INFANTIL										
2006	0	Objetivo subprograma	En la Ciudad región se aplica una política de salud pública en el municipio y se ejecutan, monitorean y evalúan planes, programas y proyectos coordinados intersectorialmente con prioridades de acción en SALUD INFANTIL que tiene como meta . Disminución de la mortalidad por Diarreas y Disminución de la mortalidad por Infección Respiratoria.	• Enfermedad Diarreica Aguda (EDA): mantener entre 8 y 10 los casos de muerte en menores de cinco años (en el 2005 se han presentado 8 casos) • Infección Respiratoria Aguda (IRA): mantener entre 30 y 35 los casos de muerte en menores de cinco años (en el 2005 se han presentado 32)	•Disminución de la mortalidad por EDA (tasa 2005 : 0.3 x 10.000) •Disminución de la mortalidad por Infección respiratoria (tasa 2005 : 1.4x 10.000)	1) Cali Segura, Saludable y en Paz.	GRUPO NIÑO		01-Ene-06	31-Dic-06
2006	PG 1	Fortalecer El programa ampliado PAI	Lograr coberturas utiles de vacunacion del 95% en niños de un año y menores de un año con todos los biológicos. Mediante :1) Vacunación permanente por rutina y jornadas nacionales de vacunacion 2)Monitoreos rapidos de vacunacion por conglomerados en la ciudad de Cali .3) vigilar y controlar garantia de la calidad del pai en IPS publica y privadas.	Cobertura del 95% en todos los biológicos 2)Monitoreo permanente a la cadena de frio de IPS publicas y privadas 3)	Porcentaje de cumplimiento: 100%	1) Cali Segura, Saludable y en Paz.	LILIANA ALARCON		01-Ene-06	31-Dic-06
2006	PG 2	vigilancia epidemiologica	Garantizar las vigilancia epidemiologica de las enfermedades inmunoprevenibles. Mediante: 1) Estudio oportuno de brotes y epidemias 2) Notificacion permanentes de enfermedades inmunoprevenibles acordes a la normatividad vigente.3) Coordinacion intersectorial para el manejo de la estrategia 4) Seguimiento y Control de las actividades de atencion integral al niño en IPS para el cumplimiento de metas.	vigilancia de 100% de brotes	Porcentaje de cumplimiento	1) Cali Segura, Saludable y en Paz.	LILIANA ALARCON		01-Ene-06	31-Dic-06
2005	PG 3	Actividad	Reorientación de la atencion para que los niños menores de cinco años reciban una atención en salud a nivel institucional y comunitario. Mediante: 1) Direccionar la implementacion de la estrategia a AIEPI en sus 3 componentes(organización local, clinico y comunitario) 2) Capacitacion, educacion y seguimiento a los trabajadores de salud y grupos de la comunidad para implementar y aplicar la estrategia AIEPI.	• Al menos 2 IPS por ESE implementando el componente clinico de la estrategia AIEPI. • Al menos un grupo de madres comunitarias (ICBF) por comuna aplicando el componente comunitario de la estrategia AIEPI. • Realizar el plan de desparasitación a niños sin seguridad social usuarios de los hogares comunitarios (ICBF)	• # de IPS implementado el componente clinico de AIEPI • # de comunas implementando el componente comunitario • # de hogares comunitarios beneficiarios del plan de desparasitación	1) Cali Segura, Saludable y en Paz.	GRUPO NIÑO		01-Ene-06	31-Dic-06

ANO	CLASIFICACIÓN	NOMBRE	OBJETIVOS	METAS	INDICADORES	relacion con programas tr	RESPONSABLE	Presupuesto Definitivo	Fecha de inicio del proyecto	Fecha de terminación del proyecto
2006	PG 4	vigilancia epidemiologica	Vigilancia de las enfermedades de interés en salud publica de mayor prevalencia en los menores de cinco años. A través de: 1) Realizar vigilancia de los casos de mortalidad por IRA/EDA en los menores de cinco años (detección, registro, notificación, investigación de campo y revisión de casos).	• Vigilar el 100% de los casos de mortalidad por IRA, EDA y Desnutrición en menores de cinco años. • Vigilar al menos el 80% de los casos de mortalidad por maltrato y lesiones de causa externa en menores de cinco años.	• # de casos por IRA, EDA y Desnutrición con vigilancia epidemiologica • # de casos por maltrato y lesiones de causa externa con vigilancia epidemiologica.	1) Cali Segura, Saludable y en Paz.	GRUPO NIÑO		01-Ene-06	31-Dic-06
2006	PG 5	Actividad	Impulsar la estrategia instituciones Amigas de la Mujer y la Infancia (IAM). Mediante: 1) diagnostico de la situacion de implementacion de la estrategia en IPS publicas y privadas. 2) Brindar asistencia tecnica para implementar la estrategia IAM	• Implementar la estrategia IAM (instituciones amigas de la mujer y la infancia) en los cinco hospitales de la red pública aplicando los 10 pasos establecidos. • Conformar al menos cinco grupos de apoyo a la lactancia materna con lideres de la comunidad (1 por ESE)	• # de hospitales implementando la estrategia IAM • # de grupos de apoyo a la lactancia materna conformados y operando	1) Cali Segura, Saludable y en Paz.	GRUPO NIÑO		01-Ene-06	31-Dic-06
2005	39378	Administración jornada Vacunación Rubeola -Saramion	contribuir a la erradicación de la rubeola y el síndrome de rubeola congénita en el municipio de santiago de cali	Vacunar a 1,200,000 persons entre 14 y 39 años contra Rubeola Sarampión de acuerdo a lineamientos del Ministerio de protección social.	1) garantizar la atención a evento adversos posvacunación. 2) garantizar el sistema de información. 3) promoción jornada vacunación.	1) Cali Segura, Saludable y en Paz.	LILIANA ALARCON	185.648.049	10-Oct-05	11-May-06
2005	39387	mejoramiento coberturas de vacunación PAI	Aumentar y mantener las coberturas de vacunación al 95% y 100% de la población menor de 5 años con todos los biológicos del PAI y mujeres en edad de reproductiva y embarazadas. Contribuir a la erradicación del síndrome de rubeola congénita de las americanas a través de la vacunación de la población de 14 a 39 años	5 Monitoreos rápidos por conglomerados (en población < de 5 años 2) 3 monitoreos en búsqueda activa institucional. 3) Evaluación de la política de frascos abiertos.	1) Monitoreos programados / monitoreos realizados por conglomerados . 2) IPS Públicas Monitoreadas / IPS publicas que notifican.	1) cali segura saludable y en paz	LILIANA ALARCON	615.187.000	07-Oct-05	11-05-06
SUBPROGRAMA: Salud Sexual y Reproductiva										
2006	0	Objetivo subprograma	En la ciudad y en la región se aplica una política de salud sexual y reproductiva que tiene como meta reducción de la mortalidad materna, reducción del SIDA y sífilis congénita, reducción de embarazo en adolescente y reducción de cáncer de cervix y mama	<u>MORTALIDAD MATERNA EVITABLE</u> : disminuir en 10 casos las muertes maternas evitables. <u>EMBARAZO EN ADOLESCENTE</u> : se ajusta la meta a disminuir el 6.5% anual. <u>CITOLOGIA VAGINAL</u> : Aumentar en un 20% la cobertura de toma de citología anual. <u>SIFILIS CONGENITA</u> : Disminuir en un 10% los casos es decir disminuir de 123 del 2005 a 111. disminuir la tasa a 3.5. <u>VIH PERINATAL</u> : Disminuir en 7.5% los casos de VIH perinatal es decir disminuir de 26 casos a 24.	Tasa de Mortalidad Materna: % de mortalidad materna evitable. Incidencia de Sífilis congénita. % de cobertura de citología de primer vez. % de VIH perinatal. % de Embarazadas adolescentes.	1) Cali Segura, Saludable y en Paz.	GRUPO SALUD SEXUAL Y REPRODUCTIVA		01-Ene-06	31-Dic-06
2006	PG1	Coordinación intersectorial e interinstitucional	Coordinación intersectorial e interinstitucional para el cumplimiento de metas en salud sexual y reproductiva, orientadas a disminuir la mortalidad materna, disminuir el embarazo en adolescente disminuir la incidencia de cáncer de cervix y disminuir las infecciones de transmisión sexual.	Ciento por ciento de EPS, ESES Y ARS desarrollan actividades orientadas a alcanzar las metas establecidas en salud sexual y reproductiva.	Porcentaje de EPS, ARS, ESES que desarrollan actividades en Salud Sexual y Reproductiva.	1) Cali Segura, Saludable y en Paz.	GRUPO SALUD SEXUAL Y REPRODUCTIVA		01-Ene-06	31-Dic-06

ANO	CLASIFICACIÓN	NOMBRE	OBJETIVOS	METAS	INDICADORES	relacion con programas tr	RESPONSABLE	Presupuesto Definitivo	Fecha de inicio del proyecto	Fecha de terminación del proyecto
2006	PG 2	Articulación con otros actores	Articulación con EPS, ARS, ESES y comunidad para el desarrollo de estrategias que mejoren los indicadores en salud sexual y reproductiva	Garantizar la salud de los habitantes del municipio, en un marco de humanización, buenas prácticas, garantía de los derechos y armonización entre los actores del sistema en una perspectiva de ciudad región	Porcentaje de cumplimiento.	1) Cali Segura, Saludable y en Paz.	GRUPO SALUD SEXUAL REPRODUCTIVA Y		01-Ene-06	31-Dic-06
2006	PG 3	Implementar y aplicar mecanismos	Implementar y aplicar mecanismos de promoción, para el fomento de estilos de vida sexual saludable orientados hacia la prevención de embarazo en adolescente, disminución de infecciones de transmisión sexual, disminución de mortalidad materna y aumento de coberturas de toma de citología	Mecanismos de promoción para el fomento de estilos de vida sexual saludable implementados	Numero de Mecanismos de promoción para el fomento de estilos de vida sexual saludable implementados	1) Cali Segura, Saludable y en Paz.	GRUPO SALUD SEXUAL REPRODUCTIVA Y		01-Ene-06	31-Dic-06
2006	PG 4	Control y vigilancia de las actividades de intervención en salud sexual y reproductiva	Control y vigilancia de las actividades de intervención en salud sexual y reproductiva realizadas por las IPS públicas y privadas del Municipio de Santiago de Cali para el logro de metas. 2) control y vigilancia de las enfermedades de interés en salud pública que afectan la Salud Sexual y Reproductiva	Ciento por ciento de las IPS públicas controladas y vigiladas en el cumplimiento de los contratos de prestación de servicios a la población subsidiada en lo relacionado con salud sexual y reproductiva	Porcentaje de cumplimiento	1) Cali Segura, Saludable y en Paz.	GRUPO SALUD SEXUAL REPRODUCTIVA Y		01-Ene-06	31-Dic-06
2004	35249	Prevención Sida Perinatal y Sífilis Congénita	Contribuir a la prevención del SIDA perinatal y sífilis congénita a población sin seguridad social, a través de: 1. Aplicación de los Protocolo pertinentes 2. Diagnóstico y tratamiento de sífilis a la gestante, pareja y recién nacido. 3.Fortalecimiento de la red social de apoyo para evitar el abandono del protocolo por parte de la gestante. META: cero casos de niños con SIDA y reducción de sífilis congénita de 1,7 x 1000 a 1,48x 1000 nacidos vivos.	Cero de casos de VIH perinatal Reducción sífilis congénita de 1,7x1000 a 1,48 x1,000 NV	Tasa de sífilis congénita /1000 NV 2) Protocolos de ONUSIDA aplicados 3) exámenes VRDL realizados.	1) Cali Segura, Saludable y en Paz.	NANCY LANDAZABAL	315.696.623	14-Dic-04	30-Jun-06
2005	39243	Atención Integral en Salud para la Mujer en Santiago de Cali.	Contribuir en el mejoramiento del estado de salud de las mujeres caleñas mediante el desarrollo de actividades de promoción y prevención en salud e intervención de la enfermedad en las mujeres mas Vulnerables.	1 Aumentar cobertura en la atención integral en salud a la mujer en edad reproductiva.	1) Brindar consejería en planificación familiar. 2)Visita domiciliaria de seguimiento a embarazadas clasificadas en alto riesgo.3) Brindar anovulatorios orales.	1) Cali Segura, Saludable y en Paz.	GRUPO SALUD SEXUAL Y REPRODUCTIVA	781.653.000	20-Sep-05	20-Oct-06
2005	39254	Intervención para el empoderamiento de las mujeres frente a la promoción de su salud énfasis en cáncer de mama	1) Desarrollar procesos de empoderamiento y desarrollo humano en mujeres, en torno a sus derechos y deberes, tendientes a lograr comportamientos saludables a través de medidas de promoción de la salud y de prevención de la enfermedad. 2)Creación de un espacio en donde el trabajo coordinado de diferentes instituciones y grupos organizados de mujeres generen e implanten un modelo de intervención centrado en la salud y con perspectiva de género.	1) Difundir información amplia sobre la patogenia del cáncer de mama 2)Proporcionar el conocimiento suficiente para que las mujeres determinen su propio riesgo de sufrir la enfermedad y las medidas de protección y detección precoz 3) Conformar grupos de apoyo de mujeres desde perspectiva de genero en procura de su salud	1)Emisión de campaña publicitaria abordando medios masivos 2) Numero de mujeres en capacidad de detectar su propio riesgo en una población determinada 3) 5 grupos de apoyo (1 x1000 mujeres)	1) Cali Segura, Saludable y en Paz.	MARIA TRANSITO DIAZ	200.000.000	21-Oct-05	06-Jul-06
	39382	Control de Calidad toma y lectura de Citología Cervica luterina	realizar control de calidad en la lectura de las citologias cervicouterinas de la red prestadora, garantizar la calidad en la toma y lectura al 100% de las citologias tomadas en la red publica.	1) 95% 2) 100%	1) control calidad en la lectura citologia. 2) control calidad en la toma de la citologia.	1) Cali Segura, Saludable y en Paz.	MARIA TRANSITO DIAZ	101.948.878	30-Ene-06	30-12-06

ANO	CLASIFICACIÓN	NOMBRE	OBJETIVOS	METAS	INDICADORES	relacion con programas tr	RESPONSABLE	Presupuesto Definitivo	Fecha de inicio del proyecto	Fecha de terminación del proyecto
2006	39328	PREVENCION SIDA PERINATAL Y SIFILIS CONGENITA	Contribuir a la prevención del SIDA perinatal y sífilis congénita, a través de: 1. Aplicación de los Protocolos pertinentes pertinentes 2. Tratamiento de sífilis a la gestante no asegurada. 3- Diagnóstico y tratamiento de sífilis a la pareja de la gestante con sífilis. 4- Tratamiento al recién nacido con sífilis congénita. 5. Tratamiento profiláctico al recién nacido hijo de gestante VIH (+), suministro de fórmula láctea y seguimiento. 6. Diagnóstico de VIH a la gestante, tratamiento y seguimiento. 6- Fortalecimiento de la red social de apoyo para evitar el abandono del protocolo por parte de la gestante y captación de su compañero. 7. Actualización al recurso humano del nivel I en protocolos de atención	1) 100% de gestantes en control prenatal 2)60% Hombres con diagnóstico y tratamiento de sífilis. 3)100% de Tratamiento a todos los recién nacidos con sífilis congénita. 4)100% de tamizaje y diagnóstico de VIH a gestantes no aseguradas. 5) 20 compañeros de las gestantes no aseguradas VIH(+) con tamizaje de VIH. 6) 33 gestantes no aseguradas con diagnóstico de VIH para disminuir la transmisión vertical(Protocolo de ONUSIDA) 7) 33 recién nacidos de gestantes VIH(+) no aseguradas con transmisión vertical(Protocolo de ONUSIDA) 8) 100% Apoyo psicosocial y acompañamiento a gestantes no aseguradas con VIH y sífilis gestacional, a los compañeros y familia para evitar abandono del protocolo.	1)Gestantes en control prenatal. 2)% de Hombres con diagnóstico y tratamiento de sífilis. 3)cobertura Tratamiento a todos los recién nacidos con sífilis congénita. 4)% tamizaje y diagnóstico de VIH a gestantes no aseguradas. 5) # de Compañeros de Gestantes no VIH. 6) 33 gestantes no aseguradas VIH(+) con tamizaje de VIH. 6)# gestantes no aseguradas con diagnóstico de VIH para disminuir la transmisión vertical(Protocolo de ONUSIDA) 7) # recién nacidos de gestantes VIH(+) no aseguradas con transmisión vertical(Protocolo de ONUSIDA) 8) 100% Apoyo psicosocial y acompañamiento a los compañeros y familia para evitar abandono del protocolo.	1) Cali Segura, Saludable y en Paz.	GRUPO SSRP	233.539.000	01-Mar-06	30-Dic-06
2006	39335	DIAGNOSTICO TEMPANO DE CANCER DE MAMA Y CERVIX	Realizar tamizaje y diagnostico para cancer de mama y cervix, en mujeres pobres no aseguradas en el Municipio de Santiago de Cali.	1) Realizar detección temprana para cancer de mama y cervix a traves de tamizaje a poblacion pobre no asegurada residente en el Municipio de Cali.	1) Numero de mamografias sospechosas / numero de mamografias programadas 2)Número de mamografias por demarcación / numero de mamografias por demarcación tomadas.3)Número de citologías positivas / numero de citologías aspirativas tomadas.4)Numero de colposcopias positivas / Numero de colposcopias tomadas.5)Numero de tratamientos realizados y terminados en el periodo.	cali segura saludable y en paz	MARIA TRANSITO DIAZ	322.100.000	30-Jul-06	31-Dic-06

ANO	CLASIFICACIÓN	NOMBRE	OBJETIVOS	METAS	INDICADORES	relacion con programas tr	RESPONSABLE	Presupuesto Definitivo	Fecha de inicio del proyecto	Fecha de terminación del proyecto
SUBPROGRAMA: Salud Cardiovascular										
2006	0	Objetivo subprograma	En la Ciudad región se aplica una política de salud pública en el municipio y se ejecutan, monitorean y evalúan planes, programas y proyectos coordinados intersectorialmente con prioridades de acción en SALUD CARDIOVASCULAR	1) Aumento de captación y adherencia en el programa de control de hipertensión, diabetes Mellitus, postrados y/o discapacitados por ACV 2) Mantenimiento de los grupos de actividad física del adulto mayor identificado por comuna.	porcentaje de cumplimiento	1) Cali Segura, Saludable y en Paz.	Grupo Salud del Adulto		01-Ene-06	31-Dic-06
2006	PG 1	Coordinación intersectorial institucional	Coordinación Intersectorial e institucional para el mejoramiento de las condiciones de salud de la población adulta mediante acciones de promoción de la salud, prevención de la enfermedad e intervención.	Contar con un espacio de concertación intersectorial e institucional para la revisión análisis, evaluación y control de los planes y proyectos de salud en salud del adulto.	porcentaje de cumplimiento	1) Cali Segura, Saludable y en Paz.	Grupo Salud del Adulto		01-Ene-06	31-Dic-06
2006	PG 2	Fortalecimiento de la Red	Fortalecimiento de la red de salud cardiovascular mediante la conformación de grupos gestores de base comunitaria.	Red de salud cardiovascular funcionando un nodo central y un grupo gestor por red de salud.	porcentaje de cumplimiento	1) Cali Segura, Saludable y en Paz.	Grupo Salud del Adulto		01-Ene-06	31-Dic-06
2006		Actividad	Levantamiento de la línea de base 2006 para pacientes del adulto mayor con dx hipertensión arterial y diabetes mellitus.	Contar con línea de base para adulto en riesgo cardiovascular según régimen de seguridad social para el municipio de Santiago de Cali	% de riesgos detectados por comuna y tipo de seguridad social.	1) Cali Segura, Saludable y en Paz.	Grupo Salud del Adulto		01-Ene-06	31-Dic-06
2006	PG 4	Control y vigilancia	Control y vigilancia en salud pública para el cumplimiento de las metas de promoción y prevención de la salud cardiovascular y Vigilancia epidemiológica de los eventos de interés en salud pública en relación con enfermedades cardiovasculares.	Contar con al menos 4 sesiones de evaluación de cumplimiento de metas con participación intersectorial. Realizar seguimiento al menos al 80% de los eventos en salud pública relacionados con salud cardiovascular de importancia en la ciudad.	porcentaje de cumplimiento	1) Cali Segura, Saludable y en Paz.	Grupo Salud del Adulto		01-Ene-06	31-Dic-06

ANO	CLASIFICACIÓN	NOMBRE	OBJETIVOS	METAS	INDICADORES	relacion con programas tr	RESPONSABLE	Presupuesto Definitivo	Fecha de inicio del proyecto	Fecha de terminación del proyecto
2005	39255	Atención Integral del Adulto	Incrementar la cobertura y ,ejarar la atencion primaria del adulto vinculado de Santiago de Cali. Contribuyendo a mejorar la capacidad resoluciva de los servicios de salud. Optimizar el recurso humano profesional y tecnico mediante capacitacion en atencion al adulto. Fomentar y fortalecer la participacion comunitaria en dos redes (formal y no formal) programar intervenciones de salud a la poblacion objeto del proyecto mediante carnetizacion	1) Personal de salud y redes de apoyo capacitado en la atención integral del adulto en HTA, TB (DOTs), Malaria, Hansen 2) 100% de la población objeto de tamizaje y 100% de los pacientes HTA cautivos en los programas institucionales. 3)	1) Porcentaje de personal de salud y redes de apoyo capacitado en la atención integral del adulto en HTA, TB (DOTs), Malaria, Hansen. 2) Proporción de población de mayores de 45 años carnetizados y programados	1) Cali Segura, Saludable y en Paz.	Grupo Adulto	1.770.768.947	01-Jul-05	01-Jul-06
	39336	ATENCIÓN POBLACION ADULTO MAYOR Y EN RIESGO CARDIOVASCULAR	realizar intervencuones integrales en promocion, prevencion y atencion en las condiciones de salud en salud cardiovascular, diabetes del adulto mayor de 45 años, residente en la ciudad de cali tanto en su area urbana como rural durante el año 2006. realizar intervenciones integrales en prevencion y promocion de su salud integral de jovenes entre los 10-29 años residentes en una comuna de la ese norte de la ciudad de cali, durante el año 2006 preparandolos par tener una vejez sana. Fortalecer la red par la salud cardiovascular en el municipio de santiago de cali y efectuar alianzas estrategicas para la promocion de ala salud y habitos saludables con la red de amigos del ambiente, del buen trato y escuelas saludables.	1) 1000 adultos mayores con intervenciones integrales realizadas. 2) Cinco nodos periféricos y un nodo central conformados en el municipio de Cali en Salud Cardiovascular.3) Funcionarios del ente municipal socializados en hábitos saludables. 4)1000 intervenciones integrales realizadas a jóvenes. 5) 500 pacientes nuevos captados.	1) # de intervenciones integrales realizadas / total de las intervenciones programadas. 2)# de nodos conformados en el municipio de Cali en Salud Cardiovascular.3)# de funcionarios del ente municipal socializados en hábitos saludables /total de funcionarios de salud municipal.4)# de intervenciones integrales realizadas a jóvenes / total de las intervenciones programadas. 5)# de pacientes nuevos captados.	1) Cali Segura, Saludable y en Paz.	Grupo Salud del Adulto	750.000.000	01-Mar-06	31-Dic-06
SUBPROGRAMA: Salud Mental										
2006	0	Objetivo subprograma	En la Ciudad región se aplica una política de salud pública en el municipio y se ejecutan, monitorean y evalúan planes, programas y proyectos coordinados intersectorialmente con prioridades de acción en SALUD MENTAL.	Difusión e implementación del plan de salud mental a nivel de instituciones prestadoras de salud para atención de las patologías de mayor prevalencia en la población caleña.	Pocentaje de cumplimiento	1) Cali Segura, Saludable y en Paz.	Grupo Salud Mental		01-Ene-06	31-Dic-06
2006	PG 1	Coordinación intersectorial interinstitucional	Coordinación intersectorial e interinstitucional para el cumplimiento de metas en salud mental orientadas a Incrementar el numero de instituciones de la red pública haciendo atención en salud mental	IPS públicas (Ese Norte, Ese Oriente, Ladera, Centro, Sur oriente) prestando los servicios en lo relacionado con salud mental	# de instituciones que en el periodo están realizando atención en salud mental	1) Cali Segura, Saludable y en Paz.	Grupo Salud Mental		01-Ene-06	31-Dic-06
2006	PG 2	Concertación Institucional	Concertacion interinstitucional para la definicion de prioridades de atencion en salud mental. Mediante:1) Capacitación y difusion del plan de salud mental del municipio de santiago de cali a todas las IPS publicas y privadas. 2)Implementacion, acompañamiento y seguimiento en las IPS de la atención en salud mental.	Socialización del Plan de salud Mental y Concertación en los acuerdos para el trabajo en Cali.	Acta de concertación definida.	1) Cali Segura, Saludable y en Paz.	Grupo Salud Mental		01-Ene-06	31-Dic-06
2006	PG 3	Fomento a las redes de apoyo comunitario	Fomento a las redes de apoyo comunitario para prevención de problemas que afectan la salud mental y la discapacidad.	Fortalecimiento del numero de redes de apoyo funcionando por comuna y corregimiento	Tener 24 redes funcionando	1) Cali Segura, Saludable y en Paz.	Grupo Salud Mental		01-Ene-06	31-Dic-06
2006	PG 4	Control y vigilancia	Control y vigilancia de las acciones de atencion en salud mental en las diferentes IPS y de los eventos de interés en salud pública relacionados con salud mental.	Red Publica realizando acciones de los eventos de interes en salud mental.	# de IPS realizando acciones de salud mental.	1) Cali Segura, Saludable y en Paz.	Grupo Salud Mental		01-Ene-06	31-Dic-06

ANO	CLASIFICACIÓN	NOMBRE	OBJETIVOS	METAS	INDICADORES	relacion con programas tr	RESPONSABLE	Presupuesto Definitivo	Fecha de inicio del proyecto	Fecha de terminación del proyecto
2005	39250	Prevención de problemas que afectan la salud mental para el municipio de Santiago de Cali	Reconocer la Salud Mental como un componente fundamental de la salud pública del Municipio de Cali contribuyendo a general una cultura incluyente. 1. Posicionar el tema de la salud mental como un problema de interés público 2. Adelantar acciones de educación, información y comunicación en salud orientadas a fomentar los factores protectores de la Salud mental. 3. Reconocer los factores de riesgo para la salud mental e intervenir mediante estrategias de promoción y prevención, para lograr la reducción del impacto de estos sobre la salud mental de la población. 4. Dar lineamientos para la detección, atención y vigilancia en salud mental en los servicios de salud 5. Promover la investigación en el área de salud mental.	1) Campaña masiva de valoración de la salud mental para la vida (Tv, foros, material educativo, encuentros) 2) Acciones de promoción de la salud mental con al menos tres grupos de actores priorizados. 3) Modelo de intervención desarrollado al menos en dos grupos de desplazados en la ciudad	1) Cobertura de población participando activamente. 2) Grupos de riesgos intervenidos. 3) Población desplazada intervenida. 4) Población desplazada intervenida.	1) Cali Segura, Saludable y en Paz.	Grupo Salud Mental	579.540.000	18-Ago-05	17-Ago-06
2005	39256	Ampliación de Cobertura de Salud Mental Comunitaria en la Ciudad de Santiago de Cali Fase II	Contribuir al mejoramiento de la salud mental del municipio de cali mediante la prestación de servicios de atención promoción prevención y rehabilitación en tres hospitales básicos y un centro de salud. Utilizando el enfoque en salud mental comunitaria y logrando una mejor gestión y acciones de intersectorialidad, como lo propone la política del ministerio de protección social. Objetivos específicos: mejorar la capacidad resolutoria de los servicios para la atención tratamiento promoción de la salud mental y prevención de la salud mental a niños y adolescentes, contribuir a la inclusión social de la persona con enfermedad mental crónica, promover la detención. (ver perfil del proyecto)	1) Mejorar la capacidad resolutoria de los servicios para la atención, tratamiento, promoción de la salud mental y prevención de la enfermedad mental a niños y adolescentes. 2) Contribuir a la inclusión social del paciente enfermo mental crónico	1) Incrementar el 20% de niños y adolescentes atendidos 2) % de incremento en el número de niños y adolescentes atendidos en la consulta de psicología y/o médico especializado 3) Número de pacientes nuevos con trastorno mental crónico con una consulta médica especializada.	1) Cali Segura, Saludable y en Paz.	MARITZA ISAZA GOMEZ	364.800.000	15-Ene-06	15-08-06
2005	39272	Atención integral víctimas violencia sexual	Reorientar los servicios de atención integral a las personas afectadas por la violencia sexual, consolidar el centro comunitario de convivencia pacífica, prevención y atención a las personas afectadas por la violencia sexual, difundir a través de medios de comunicación la problemática, generar espacios de reflexión entre hombres y mujeres sobre el impacto cultural patriarcal en la violencia sexual en la mujer, ampliar el conocimiento local sobre la violencia sexual contra las personas	Consolidar un Centro comunitario de promoción de convivencia pacífica prevención y atención a las personas afectadas por la violencia sexual de carácter interinstitucional e intersectorial 2) Foro anual sobre la temática, 1 programa mensual de radio, un boletín mensual de prensa. 3) Se cuenta con el conocimiento local que orienta las intervenciones. 4) Investigación realizada	1) Modelo integrado de atención entre los sectores salud, justicia y protección 2) No. de personas atendidas según modelo. 3) # de Actividades de difusión realizadas. 4) Se cuenta con el conocimiento local que orienta las intervenciones	1) Cali Segura, Saludable y en Paz.	NIBIA GUARDELA C.	251.000.000	13-Ene-06	14-Ago-06
2006	39330	PROMOCION , PREVENCIÓN Y ATENCIÓN EN SALUD MENTAL	Reconocer la salud mental como un componente fundamental de la Salud Pública del Municipio de Cali, contribuyendo a generar una cultura incluyente.	1) 50% de profesionales de la salud de la ESE capacitados en salud mental 2) Redes de apoyo social (RPBT) se ejecutan los planes de acción en promoción y prevención. 3) Los eventos de salud mental hacen parte del informe del Sivigila año 2006. 4) Se vigila el 20% de los eventos prevalentes y priorizados en salud mental atendidos. 5) Se incrementa en un 20% la atención integral de casos en salud mental, con respecto al año anterior.	1) # de Funcionarios de salud capacitados en salud mental 2) No. de Redes de Apoyo Social (Redes de Promoción del Buen trato) desarrollando sus planes en Promoción y prevención. 3) Sistema de vigilancia en salud mental articulado al Sivigila. 4) # de Eventos prevalentes en salud mental vigilados 5) # de personas con atención integral en salud mental	1) Cali Segura, Saludable y en Paz.	Grupo Salud Mental	655.942.000	30-Mar-06	30-Dic-06
			discapacidad							
2006	PG 5	Coordinación intersectorial	Coordinación intersectorial e interinstitucional para la caracterización de la población discapacitada de Cali y en la atención de Salud de para este tipo de población.	Participar en la caracterización de la población discapacitada de Cali.	# y tipo de instituciones que participan en la caracterización.	1) Cali Segura, Saludable y en Paz.	Grupo Salud Mental		01-Ene-06	31-Dic-06

ANO	CLASIFICACIÓN	NOMBRE	OBJETIVOS	METAS	INDICADORES	relacion con programas tr	RESPONSABLE	Presupuesto Definitivo	Fecha de inicio del proyecto	Fecha de terminación del proyecto
2006	39350	CONTROL DE RIESGOS PARA LA PREVENCIÓN DE LA DISCAPACIDAD	desarrollar un modelo de prevención y manejo de la discapacidad a través de 3 componentes: prevención de la discapacidad, rehabilitación basada en la comunidad y rehabilitación funcional que se fundamente en la inter-relación de la persona y el entorno, sus posibilidades, deberes y derechos.	200 Personas con factores de riesgo para discapacidad, articuladas a las redes que operan en las comunas seleccionadas. Dos grupo de apoyo organizados en la ESE 3) Al menos una red de grupos de apoyo funcionando en la ESE priorizada 200 personas en situación de discapacidad y/o con riesgos, perteneciendo a grupos recreativos ó de manejo de tiempo libre 4) 10 de programas de salud pública haciendo detección y prevención de riesgos para discapacidad en una ESE. 5) 150 de casos intervenidos/casos detectados.	1) # de Personas con factores de riesgo para discapacidad articuladas a las redes que operan en las comunas seleccionadas. 2) No de grupos de apoyo organizados en la ESE priorizada 3) # de personas en situación de discapacidad y/o con riesgos, perteneciendo a grupos recreativos ó de manejo de tiempo libre 4) # de programas de salud pública haciendo detección y prevención de riesgos para discapacidad en una ESE. 5) # de casos intervenidos/casos detectados.	cali segura saludable y en paz	Grupo Salud Mental	139.299.678	30-Mar-06	30-Dic-06
2006	39337	PROMOCIÓN DE RESTABLECIMIENTO EMOCIONAL Y FÍSICO A DESPLAZADA	mejorar el estado de salud a 2000 familias desplazadas por la violencia, mediante acciones integrales dirigidas al individuo, la familia, la comunidad, el ambiente y alas condiciones y estilos de vida de la población, a través de acciones sectoriales e intersectoriales concertadas, con amplia participación social.	500 familias reciben acompañamiento en su proceso de restablecimiento 2) 1000 personas con atención integral en salud. 3) 1.500 familias desplazadas conocen sus derechos en salud.	# Familias reciben acompañamiento en su proceso de restablecimiento/ habitantes de la zona Ladera y del Distrito de Aguablanca de Santiago de Cali. 2) % de personas con atención integral en salud. 3) # familias desplazadas conocen sus derechos en salud.	1) Cali Segura, Saludable y en Paz.	Grupo Salud Mental	180.000.000	30-Mar-06	30-Dic-06
SUBPROGRAMA: Escolar y adolescente										
2006	0	Objetivo subprograma	En la Ciudad región Se aplica una política de salud pública en el municipio y se ejecutan, monitorean y evalúan planes, programas y proyectos coordinados intersectorialmente con prioridades de acción en SALUD DEL ESCOLAR Y ADOLESCENTE	100% de las sedes educativas de básica primaria desarrollan la estrategia escuela saludable en sus tres líneas fundamentales (educación en salud, nutrición, medio ambiente y entorno saludable). Mediante el trabajo en red, la vigilancia en salud pública y el fortalecimiento del sistema de información.	# Sedes de educativas básica primaria desarrollan la estrategia sobre el total de sedes de básica primaria oficiales del municipio. # de Sedes educativas que desarrollan programas de educación en salud/sobre el total de sedes de básica primaria oficiales del municipio.	1) Cali Segura, Saludable y en Paz.	GABRIELA CADAVID		01-Ene-06	31-Dic-06
	0	Objetivo subprograma	Contribuir a la disminución de embarazos en adolescentes y de enfermedades de transmisión sexual a través de procesos educativos formativos que posibiliten la adopción de estilos de vida saludable en la población de instituciones educativas y organizaciones juveniles.	Implementar la estrategia de Promoción y Prevención de la Salud Sexual y Salud Mental de la población adolescente de 24 instituciones públicas de educación media en el Municipio en los grados 6°, 7° y 8°	# de colegios de educación media que han iniciado en la estrategia de Promoción y Prevención de la Salud Sexual y Salud Mental.	1) Cali Segura, Saludable y en Paz.	GLORIA AMPARO VELA		01-Ene-06	31-Dic-06
2006	PG 1	Coordinación intersectorial e interinstitucional	Coordinación intersectorial e interinstitucional para el mejoramiento de las condiciones de salud de la población escolarizada, población adolescente escolarizado y no escolarizado (en sedes educativas y organizaciones juveniles)	Comité intersectorial de escuela saludable funcionando con planes concretos. Conformación y/o reactivación del comité interinstitucional de atención a la población adolescente	% de ejecución de los planes proyectados .	1) Cali Segura, Saludable y en Paz.	GABRIELA CADAVID Y GLORIA AMPARO VELA		01-Ene-06	31-Dic-06
2006	PG2	Consolidar la Red de Escuelas Saludables.	Consolidar la red de escuela saludable en el Municipio de Cali Mediante: 1) Consolidación de 24 nodos de la red de escuela saludable (21 urbanos y 3 rurales) 2) Consolidación de los grupos gestores como celulas basicas de la red de escuela saludable 3) Fortalecimiento del comité intersectorial e interinstitucional como nodo central de la red de escuela saludable	Contar con 24 nodos (21 Urbanos y 3 Rurales). Comité intersectorial de escuela saludable funcionando.	Porcentaje de cumplimiento	1) Cali Segura, Saludable y en Paz.	GABRIELA CADAVID		01-Ene-06	31-Dic-06

ANO	CLASIFICACIÓN	NOMBRE	OBJETIVOS	METAS	INDICADORES	relacion con programas tr	RESPONSABLE	Presupuesto Definitivo	Fecha de inicio del proyecto	Fecha de terminación del proyecto
2006	PG 3	Coordinar mecanismos para la atención integral de la salud	Coordinar mecanismos para la atención integral de la salud del escolar en y la promoción de estilos y hábitos de vida saludable.	100% de las sedes de básica primaria que participan en la estrategia con programas de atención integral en salud a la población escolar. 100% de los adolescentes de los 24 colegios seleccionados cuentan con atención en salud.	# de sedes de básica primaria con servicios de salud integral.	100% de las sedes de básica primaria que participan en la estrategia con programas de atención integral en salud a la población escolar. 100% de los adolescentes de los 24 colegios seleccionados cuentan con atención en salud.	# de sedes de básica primaria con servicios de salud integral.		01-Ene-06	31-Dic-06
2006	PG 4		Gestionar mecanismos de articulación que den respuesta a la atención integral de la salud del escolar, del adolescente (salud Visual, Auditiva, Oral salud sexual y salud mental), y la promoción de estilos y hábitos de vida saludable y el control de los riesgos sanitarios del ambiente en las sedes educativas seleccionadas.	100% de las sedes educativas seleccionadas cuentan con atención integral (salud y ambiente).	Porcentaje de cumplimiento	1) Cali Segura, Saludable y en Paz.	GABRIELA CADAVID		01-Ene-06	31-Dic-06
2006	PG 5	Acciones de vigilancia y control	Desarrollar acciones de vigilancia y control en la salud integral del escolar (Vigilancia de riesgos del ambiente y vigilancia de enfermedades de interés en salud pública.)	100% de las sedes de básica primaria cuentan con dx actualizado del estado de salud y ambiente.	# de sedes de básica primaria con diagnóstico de salud y ambiente / total sedes de básica primaria a intervenir	1) Cali Segura, Saludable y en Paz.	GABRIELA CADAVID Y GLORIA AMPARO VELA		01-Ene-06	31-Dic-06
2005	39246	Atención integral en salud a población en edad escolar (5-12 años) del municipio de santiago de Cali	Brindar atención integral en salud a la población en edad escolar (servicios de salud educación en salud y entornos saludables mediante la articulación (complementariedad) de los planes de beneficios, promoción de hábitos y estilos de vida saludables y mejoramiento del ambiente. Desarrollando la Estrategia Escuelas Saludables (284 sedes educativas de básica primaria) en el Municipio, en sus 3 líneas fundamentales como son la educación en Salud, la reorientación de los servicios de salud y nutrición y la promoción de entornos y medio ambiente escolar saludable, lo anterior como estrategia principal de promoción de la salud y prevención de la enfermedad.	Atención integral en salud a la población en edad escolar (servicios de salud, educación en salud y entornos saludables mediante la articulación (complementariedad) de los planes de beneficios, promoción de hábitos y estilos de vida saludables y mejoramiento del ambiente.	1) # de niñ@s con atención individual en salud. 2) % de sedes educativas con la estrategia consolidada. 3) % de sedes educativas desarrollando proyectos de beneficios, promoción de hábitos y estilos de gestión 4) % de sedes educativas, que han incorporado los proyectos de gestión a los proyectos pedagógicos	1) Cali Segura, Saludable y en Paz.	Gabriela Cadavid	1.281.303.000	15-Ene-06	15-Sep-06
2005	39306	Implantación Seguridad Escolar fase 1 Sedes Educativas	Implantar los planes de seguridad escolar en las sedes educativas de la estrategia escuela saludables con el fin de reducir el impacto de los factores de riesgos ocasionados por eventos adversos naturales, antropicos biológicos en los y las escolares del 50% (142) de las sedes educativas del Municipio	142 sedes educativas (50%)	No. de sedes educativas con el Plan de seguridad escolar implementado. No. de sedes educativas con el con los proyectos de intervención, gestión y educación ambiental funcionando. No. de sedes educativas con el sistema de vigilancia de eventos de alto riesgo de propagación funcionando. No. de sedes educativas con la Estrategia de IEC funcionando alrededor de los Planes de Seguridad escolar.	1) Cali Segura, Saludable y en Paz.	Gabriela Cadavid	150.000.000	15-Ene-06	16-Sep-06
	39385	Identificación Conocimientos Actitudes y practicas en planificación familiar adolescente comuna 4	Identificar conocimientos, actitudes y practicas sobre planificación familiar en adolescentes escolarizados de la comuna 4 de cali, colombia.	1) 402 adolescentes encuestados sobre conocimientos actitudes y prácticas en planificación familiar. 2) Tener un estudio en el Municipio sobre la temática de planificación familiar en adolescentes.	1) identificar el conocimiento actitudes y practicas sobre planificación familiar en adolescentes. 2) publicación de resultado en revista medica.	cali segura saludable y en paz	myriam zorilla	26.283.000	16-Ene-06	16-May-06
	39310	Implantación sistema vigilancia Nutricional Escolar	Im plantar un sistema de vigilancia nutricional de la población escolar que estudia en escuelas públicas del municipio de santiago de cali.	284 escuelas	evaluación de condiciones ambientales que inciden en calidad de alimentos que consume la población escolar	cali segura saludable y en paz	Gabriela Cadavid	134.637.889	30-Ene-06	30-11-06

ANO	CLASIFICACIÓN	NOMBRE	OBJETIVOS	METAS	INDICADORES	relacion con programas tr	RESPONSABLE	Presupuesto Definitivo	Fecha de inicio del proyecto	Fecha de terminación del proyecto
2205	39386	Atención Actividades de Promoción y Prevención en salud oral a escolares escolarizados	mejorar y mantener la salud oral de 29,227 escolarizados de las 21 comunas de santiago de cali, mediante actividades de promocion y prevencion en salud oral	29,557 niños y niñas escolarizados	actividades de promoción niños y niñas/ actividades de prevención niños y niñas	cali segura saludable y en paz	LUZ HELENA PALOMINO	143.052.000	24-Nov-05	23 julio 2006
2006	39322	PROMOCION DEL DESARROLLO SALUDABLE POBLACION ADOLESCENTE	Contribuir al desarrollo saludable de la poblacio adolescente de instituciones ducativas y organizaciones juveniles del Municipio de Cali, a traves del desarrollo de actividades de promocion y prevencion en salud mental y salud sexual reproductiva, por medio de intervenciones que involucren a los jovenes en la busqueda de alternativas de intervencion desde su espacio de vida.	1) 24 colegios en un grado de 6º y 7º se implementa el plan de educación SSRP y Salud Mental 2) al menos el 80% de las instituciones educativas con el plan de SSRP y Salud Mental ejecutado en su totalidad 3) Un Plan de Salud SSRP y Salud Mental en organizaciones juveniles.	1) # de colegios implementados / total de colegios intervenidos en los grados 6 y 7. 2)Estrategia de intervención en organizaciones juveniles no escolarizados en salud mental y SSRP 3) Estrategia de intervención educativa en salud mental y SSRP grado 6º.y 7º	cali segura saludable y en paz	Gloria Amparo Vela	160.000.000	01-Abr-06	30-Dic-06
	39333	ATENCION EN ACTIVIDADES DE P Y P Y TRATAMIENTO EN SALUD ORAL A POBLACION PREESCOLAR Y ESCOLAR DEL MUNICIPIO DE SANTIAGO DE CALI 2006	Mejorar y mantener la salud oral de 65247 niños y niñas preescolares de hogares de ICBF y escolares de las 21 comunas de Santiago de Cali , mediante actividades de promocion , prevencion y tratamiento en salud oral	1) 65.247 niñ@s preescolares de hogares de ICBF y escolares de las 21 comunas de Santiago de Cali mediante actividades de promoción, prevención y tratamiento en Salud Oral. 2) 2.000 niñ@s como paciente controlado para salud oral.	1)# Niñ@ inscritos en el programa salud Oral 2)# niñ@s como paciente controlado para salud oral	cali segura saludable y en paz	LUZ HELENA PALOMINO	290.000.000	01-Abr-06	30-Dic-06
2006	39329	DESARROLLO ESTRATEGIA ESCUELA SALUDABLE	Desarrollar y mantener la estrategia escuelas saludables (284 sedes educativas de basica en el Municipio, en sus 3 lineas fundamentales como son la educacion en salud, la reorientacion de los servicios e salud, nutricao, promocion de entornos y medio ambiente escolar saludable, lo anterior como estrategia principal de promocion de la salud y prevencion de la enfermedad.	1) 100% (284) de sedes educativas con la estrategia desarrollada. 2) 100% (284) de sedes educativas con régimen de SGSSS identificado	1)% de sedes educativas con la estrategia Escuelas saludables consolidada 2)% de sedes educativas con régimen de SGSSS identificado	cali segura saludable y en paz	Gabriela Cadavid	330.000.000	01-Abr-06	30-Dic-06

DESCRIPCION DE LOS PROYECTOS A TRAVES DE LOS QUE SE DESARROLLAN LOS PROGRAMAS Y SUBPROGRAMAS PARA EL PLAN DE ACCION DEL PLAN DESARROLLO

ESTRATEGIA: Orientar políticas públicas en salud para modificar los determinantes y factores de riesgo que afectan a la población de la ciudad- región

PROGRAMA: control de riesgos del ambiente

SUBPROGRAMA: salud ambiental

META DEL PROGRAMA AL 2007			META DEL PROGRAMA AL 2006			INDICADOR				
AÑO	CLASIFICACIÓN	NOMBRE	OBJETIVOS	METAS	INDICADORES	Relación con programas transversales	RESPONSABLE	Presupuesto Definitivo	Fecha de inicio del proyecto	Fecha de terminación del proyecto
2004	34673	Prevención Dengue	Disminuir la incidencia de dengue en el municipio en un 15% comparado con el año 2002 y mantener índices aédicos por debajo del 5% en el municipio	Índice aédico <= 3% Disminución del 15% de casos de dengue comparados con el 2003.	Porcentaje de cumplimiento	1) Cali Segura, Saludable y en Paz	Grupo de promoción de la salud (Ambiental)-Secretaría de salud	483.117.119	30/05/2004	30/09/2005
	34655	CONTROL RABIA Y TENENCIA DE ANIMALES	Controlar la población animal en áreas críticas de la ciudad y educar a la ciudadanía en tenencia responsable de mascotas, cotización pública y operativa en los diferentes sectores, obtener una población equina urbana en buenas condiciones sanitarias y educar a los propietarios de los caballos carretilleros.	Capacitar al 100% de las Unidades Residenciales programadas (150). Realizar el 100% de los operativos de control programados (150). Realizar el 100 % de las jornadas de capacitación a los propietarios de caballos carretilleros (12). Realizar el 100 % de los operativos programados (24). Para el año 2005 se estima realizar el 100 % de las jornadas programadas (30) inmunizando animales por primera vez y los que hallan sido vacunados hace mas de 2 años. Para el año 2005 se estima realizar el 100 % de las jornadas programadas (30) atendiendo el 100 % de la demanda, certificando a los animales que se encuentran en buen estado sanitario. Investigar y controlar el 100% de los casos reportados. A Junio de 2005 tener definidos y aplicando los protocolos de atención acorde con las guías del Ministerio de Salud.	Unidades residenciales con capacitación / unidades residenciales programadas. Operativos de control realizados / operativos de control programados. Jornadas realizadas / jornadas programadas. Operativos de control realizados/ operativos de control programados. Protocolo del programa de E.E.V. disponible,	1) Cali Segura, Saludable y en Paz	Martha faride Rueda	166.925.139	03-Feb-05	02-Feb-06
2005	35283	Control de riesgos y Ampliación de la Vigilancia de Riesgos Físico, Químico y Consumo en el Municipio Santiago de Cali.	Ampliar en el Municipio de Santiago de Cali, Zonas Urbana y Rural, la vigilancia y control de los riesgos sanitarios del ambiente, físicos, químicos y del consumo, a través de acciones de Promoción de la Salud: desarrollando la estrategia de Información, Educación y Comunicación sobre abasto y calidad del agua de consumo y de uso recreativo, disposición adecuada de los residuos líquidos y sólidos, manipulación, almacenamiento y comercialización adecuada de los alimentos de mayor riesgo en salud pública, sobre el manejo sanitario y comercialización de las sustancias potencialmente tóxicas y fortaleciendo la Participación comunitaria y la coordinación intersectorial, realizando intervenciones de vigilancia de la calidad fisicoquímica y bacteriológica de los alimentos, del agua de consumo y del agua de uso recreativo y desarrollando acciones de Inspección y control de las condiciones sanitarias en establecimientos educativos, productores y expendedores de alimentos, comercializadores de sustancias potencialmente tóxicas, unidades recreativas y empresas de servicios públicos que manejen los abastos de agua y la	Red de Amigos del Ambiente consolidada en 21 comunas y 3 corregimientos trabajando el acciones de recuperación de espacios físicos. 2) Zonas verdes recuperadas en 21 comunas (1 por comuna) 3) Aumento del porcentaje de aceptabilidad de alimentos a 70% . 4) 80% de unidades recreativas con buena calidad de agua para uso recreativo.	Porcentaje de cumplimiento	1) Cali Segura, Saludable y en Paz	Grupo de promoción de la salud (Ambiental)-Secretaría de salud	742.701.884	18-Oct-05	30-Jun-06
	35288	Prevención Dengue	Disminuir la incidencia de dengue en el municipio en un 15% comparado con el año 2004 y mantener índices aédicos por debajo del 5% en el municipio de santiago de Cali	Reducir el índice aédico y los casos de dengue en el Municipio de Santiago de Cali. (Control Larvario de sumideros, en concentraciones Humanas y Educación a la Comunidad).	1) Porcentaje de positividad para aedes en Cali	1) Cali Segura, Saludable y en Paz	Maria E. Cuadros	514.500.000	27-Jul-05	30-Jun-06

DESCRIPCION DE LOS PROYECTOS A TRAVES DE LOS QUE SE DESARROLLAN LOS PROGRAMAS Y SUBPROGRAMAS PARA EL PLAN DE ACCION DEL PLAN DESARROLLO

ESTRATEGIA: Orientar políticas públicas en salud para modificar los determinantes y factores de riesgo que afectan a la población de la ciudad- región

PROGRAMA: control de riesgos del ambiente

SUBPROGRAMA: salud ambiental

META DEL PROGRAMA AL 2007			META DEL PROGRAMA AL 2006			INDICADOR				
AÑO	CLASIFICACIÓN	NOMBRE	OBJETIVOS	METAS	INDICADORES	Relación con programas transversales	RESPONSABLE	Presupuesto Definitivo	Fecha de inicio del proyecto	Fecha de terminación del proyecto
	39249	CONTROL, VIGILANCIA, PREVENCIÓN Y DIAGNOSTICO DE ZOONOSIS	Ampliar cobertura de vacunación antirrábica animal, logrando una cobertura 90%. Mantener el silencio epidemiológico de Rabia, vigilar los casos confirmados de leptospirosis. Implementar el programa integral para controlar la tenencia de animales en el municipio de Santiago de Cali. (Caballos, carretillos, Porcinos, Caninos, Felinos) Promover la participación ciudadana e intersectorial en las áreas intervenidas en control de roedores en pro del mejoramiento de las condiciones ambientales del entorno como parte del control integral. Gestionar la difusión de la campaña educativa a través de medios masivos de comunicación. Vigilar las mordeduras de roedores para conocer el comportamiento epidemiológico y focalizar áreas de intervención. Controlar los roedores en las zonas definidas como críticas.	Vigilar, controlar, prevenir y diagnosticar las zoonosis en el municipio de Santiago de Cali con énfasis en: 1) Prevención de la rabia y encefalitis equina venezolana en el municipio de Santiago de Cali, a través de la vacunación de caninos, felinos y equinos. 2) Control de roedores y vectores. 3) Vigilancia de las zoonosis en el municipio de Santiago de Cali. (Rabia y leptospirosis) 4) Control en tenencia de animales en el municipio de Cali.	1) Animales vacunados / Total población proyectada a vacunar x 100 2) Total de canales controlados / Total canales proyectados a controlar x 100 3) Casos vigilados / Total de casos presentados x 100 4) No de controles realizados / No de controles proyectados en el municipio de Cali x 100	1) Cali Segura, Saludable y en Paz	Martha faride Rueda	405.300.000	10-Nov-05	10-Abr-06
2006	39383	Promoción de tenencia responsable de Animales	realizar las actividades de promoción y prevención de las zoonosis asociadas a la tenencia adecuada de mascotas (caninos y felinos).	1) 8 jornadas. 2) 40 jornadas consulta veterinaria.	1) jornadas en parques. 2) jornadas consulta veterinaria	1) Cali Segura, Saludable y en Paz	Martha faride Rueda	29.977.880	01-Nov-05	30-May-06
2006	0	Objetivo subprograma SALUD AMBIENTAL	En la ciudad y en la región se han articulado coherentemente los planes de beneficio (PAB y POS y saneamiento básico y agua potable) para el logro de las metas en las acciones de salud pública.	• Espacios públicos recuperados con actividad intersectorial y comunitaria. (libre de basureros y roedores, excrementos de animales, vectores) • Calidad de agua para consumo humano y uso recreativo • Silencio epidemiológico en Rabia • Índice Aédico en el municipio • Porcentaje de alimentos que cumplen con normas de calidad. • Instituciones hospitalarias cumpliendo con buen manejo de desechos • Comunidad organizada en acciones de recuperación del medio ambiente.	• # de espacios recuperados por Comuna. • muestras aptas / total muestras • # de casos • depositos positivos / total depositos • muestras de alimentos que cumplen / total de muestras de alimentos que se expenden. • Numero de instituciones cumpliendo con la norma. Red amigos del Ambiente por comuna y corregimiento fortalecida trabajando	1) Cali Segura, Saludable y en Paz	Grupo de promoción de la salud (Ambiental)- Secretaría de salud		01-Ene-05	30-Dic-05
2006	PG 1	coordinación intersectorial	Coordinación intersectorial e institucional para el mejoramiento de las condiciones sanitarias del ambiente en: Espacio público, control de vectores, control de alimentos, control de aguas, control de zoonosis	• Espacios públicos recuperados con actividad intersectorial y comunitaria. (libre de basureros y roedores, excrementos de animales, vectores) (al menos uno por comuna) • Porcentaje de alimentos que cumplen con normas de calidad (al menos el 80% de alto riesgo). • Calidad de agua para consumo humano (mayor del 98%) y uso recreativo calidad (mayor al 50% de los establecimientos) • Silencio epidemiológico en Rabia (cero casos de rabia) • Índice Aédico en el municipio (<= 3%)	Porcentaje de cumplimiento	1) Cali Segura, Saludable y en Paz	Grupo de promoción de la salud (Ambiental)- Secretaría de salud		01-Ene-05	30-Dic-05
2006	PG 2	Articulación intersectorial para implementación de políticas	Se cuenta con espacios de articulación intersectorial para implementación de políticas públicas (municipio saludable, seguridad alimentaria, tránsito seguro, convivencia pacífica, control de la contaminación, política de agua potable).	Finalizado el 2006 contar con un espacio reactivado de concertación de políticas.	Espacio de concertación funcionando.	1) Cali Segura, Saludable y en Paz	Grupo de promoción de la salud (Ambiental)- Secretaría de salud		01-Ene-06	30-Dic-06

DESCRIPCION DE LOS PROYECTOS A TRAVES DE LOS QUE SE DESARROLLAN LOS PROGRAMAS Y SUBPROGRAMAS PARA EL PLAN DE ACCION DEL PLAN DESARROLLO

ESTRATEGIA: Orientar políticas públicas en salud para modificar los determinantes y factores de riesgo que afectan a la población de la ciudad- región

PROGRAMA: control de riesgos del ambiente

SUBPROGRAMA: salud ambiental

META DEL PROGRAMA AL 2007			META DEL PROGRAMA AL 2006			INDICADOR				
AÑO	CLASIFICACIÓN	NOMBRE	OBJETIVOS	METAS	INDICADORES	Relación con programas transversales	RESPONSABLE	Presupuesto Definitivo	Fecha de inicio del proyecto	Fecha de terminación del proyecto
2006	PG 3	Fortalecer el trabajo de participación social comunitario.	Fortalecer el trabajo de participación social comunitario (red de amigos del ambiente) mediante acciones de capacitación y acompañamiento en las actividades de recuperación del ambiente, con énfasis en la recuperación de zonas verdes.	24 nodos de la Red de Amigos del Ambiente funcionando y trabajando en la recuperación de 24 zonas verdes en el Municipio de Cali.	Porcentaje de cumplimiento	1) Cali Segura, Saludable y en Paz	Grupo de promoción de la salud (Ambiental)- Secretaría de salud		01-Ene-06	30-Dic-06
2006	PG 4	Vigilancia y control	Vigilar y controlar los riesgos sanitarios del ambiente que incidan en la salud de la población.	Porcentaje de cumplimiento de la vigilancia de riesgos sanitarios del ambiente acorde a la normatividad vigente. Y al menos el 80% de los casos notificados relacionados con problemas del ambiente vigilados y controlados.	Porcentaje de cumplimiento	1) Cali Segura, Saludable y en Paz	Grupo de promoción de la salud (Ambiental)- Secretaría de salud		01-Ene-05	30-Dic-05
2006	PG 5	Articulación intersectorial para implementación de políticas	Se cuenta con espacios de articulación intersectorial para implementación de políticas públicas (municipio saludable, seguridad alimentaria, tránsito seguro, convivencia pacífica, control de la contaminación, política de agua potable).	Finalizado el 2005 contar con un espacio reactivado de concertación de políticas.	Espacio de concertación funcionando.	1) Cali Segura, Saludable y en Paz	Grupo de promoción de la salud (Ambiental)- Secretaría de salud		01-Ene-05	30-Dic-05
2006	39319	ADMINISTRACION RECURSOS VENTA DE SERVICIOS OPERATIVOS UES LABORATORIO ZONOSIS	Realizar actividades de apoyo a la vigencia en Salud Publica prevencion, control y seguimiento de enfermedades de interes en Salud Publica y con énfasis en el control y vigilancia de los factores biológicos, físicos, químicos y de consumo, igualmente actividades de promoción de la salud y prevención de la enfermedad.			1) Cali Segura, Saludable y en Paz		635.372.000	01-Ene-06	31-Dic-06
2006	39320	PREVENCION DENGUE	Disminuir la incidencia de Dengue en el Municipio en un 10% comparado con el año 2005 y mantener índices Aedicos por debajo del 3.2% en el Municipio.	Reducir el índice aédico y los casos de dengue en el Municipio de Santiago de Cali. (Control Larvario de sumideros, en concentraciones Humanas y Educación a la Comunidad).	1) Porcentaje de positividad para aedes en Cali	1) Cali Segura, Saludable y en Paz	Maria E. Cuadros	700.000.000	01-Abr-06	30-Dic-06
2006	39329	AMPLIAR LA VIGILANCIA Y CONTROL DEL RIESGO FISICO DEL CONSUMO	Ampliar en el Municipio de Santiago de Cali, Zonas Urbana y Rural, la vigilancia y control de los riesgos sanitarios del ambiente, físicos y del consumo, a través de acciones de Promoción de la Salud: desarrollando la estrategia de Información, Educación y Comunicación, realizando intervenciones de vigilancia de la calidad fisicoquímica y bacteriológica de los alimentos, del agua de consumo y del agua de uso recreativo y desarrollando acciones de Inspección y control de las condiciones sanitarias en establecimientos educativos, productores y expendedores de alimentos, unidades recreativas y empresas de servicios públicos que manejen los abastos de agua y la disposición de los desechos.	Red de Amigos del Ambiente consolidada en 21 comunas y 3 corregimientos trabajando el acciones de recuperacion de espacios fisicos. 2) Zonas verdes recuperadas en 21 comunas 3) Aumento del porcentaje de aceptabilidad de alimentos 4) 80% de unidades recreativas con buena calidad de agua para uso recreativo.	Porcentaje de cumplimiento	1) Cali Segura, Saludable y en Paz	Grupo de promoción de la salud (Ambiental)- Secretaría de salud	820.000.000	30-Mar-06	30-Dic-06
2006	39318	PROMOCION , PREVENCION, CONTROL Y SEGUIMIENTO DE LAS ZONOSIS	Vigilar, controlar y prevenir las Zoonosis de mayor prevalencia en el Municipio de Santiago de Cali como la rabia, Leptospirosis, Encefalitis equina venezolana y las asociadas a los roedores de interes en salud Publics.	Vigilar, controlar, prevenir y diagnosticar las zoonosis en el municipio de Santiago de Cali con énfasis en: 1)Prevención de la rabia y encefalitis equina venezolana en el municipio de santiago de Cali, a través de la vacunación de caninos, felinos y equinos. 2) Control de roedores y vectores. 3) Vigilancia de las zoonosis en el municipio de santiago de Cali. (Rabia y leptospirosis) 4) Control en tenencia de animales en el municipio de Cali.	1) Animales vacunados / Total población proyectada a vacunar x 100 2) Total de canales controlados / Total canales proyectados a controlar x 100 3) Casos vigilados / Total de casos presentados x 100 4) No de controles realizados / No de controles proyectados en el municipio de Cali x100	1) Cali Segura, Saludable y en Paz	Martha faride Rueda	411.984.285	01-Abr-06	30-Dic-06

DESCRIPCION DE LOS PROYECTOS A TRAVES DE LOS QUE SE DESARROLLAN LOS PROGRAMAS Y SUBPROGRAMAS PARA EL PLAN DE ACCION DEL PLAN DESARROLLO

ESTRATEGIA:• Orientar políticas públicas en salud para modificar los determinantes y factores de riesgo que afectan a la población de la ciudad- región

PROGRAMA: agua potable y saneamiento básico rural

SUBPROGRAMA: agua potable

META DEL PROGRAMA AL 2007:			META DEL PROGRAMA AL 2006			INDICADOR :			
AÑO	CLASIFICACION	NOMBRE	OBJETIVOS	METAS	INDICADORES	relacion con programas transversales	Presupuesto Definitivo	Fecha de inicio del proyecto	Fecha de terminación del proyecto
	37410	CONSTRUCCION FASE II PTAR Y ALCANTARILLADO PUEBLO NUEVO	Construir el sistema de alcantarillado y planta de tratamiento de aguas residuales domesticas en la vereda Pueblo Nuevo del Corregimiento la Buitrera. Fase I: construir los colectores y redes domiciliarias de las viviendas, las estructuras especiales, cámaras de inspección y separación del alcantarillado. Fase II: construir los colectores y redes domiciliarias de las viviendas, las estructuras especiales, cámaras de inspección y separación del alcantarillado, a demás del sistema de tratamiento de aguas residuales consistentes de en tanques sépticos, filtros anaeróbicos, filtros fitopedologicos, sistema de pos-cloracion y cabezal de descarga al emisor final.	100 % de cobertura para el total de la población.	% medido como el Total de viviendas del sector/ No. De viviendas beneficiadas del proyecto.	CALI SEGURA, SALUDABLE Y EN PAZ	302.550	26-Ene-05	20-Ene-06
	37420	CONSTRUCCION FASE II PTAP Y ACUEDUCTO CAMPOALEGRE	Construir el acueducto y planta de tratamiento de agua para consumo humano en la vereda Campo Alegre, corregimiento Montebello. Se construirá la fase II consistente en red domiciliaria y acometidas	100 % de cobertura para el total de la población.	% medido como el Total de viviendas del sector/ No. De viviendas beneficiadas del proyecto.	CALI SEGURA, SALUDABLE Y EN PAZ	195.000	26-Ene-05	20-Ene-06
	37483	CONSTRUCCION ALCANTARILLADO CASCABELES LAS COLINAS	Construir el alcantarillado de los sectores Cascabeles y las Colinas del corregimiento la Buitrera	100 % de cobertura para el total de la población.	% medido como el Total de viviendas del sector/ No. De viviendas beneficiadas del proyecto.	CALI SEGURA, SALUDABLE Y EN PAZ	184.448	26-Ene-05	20-Ene-06
	37487	CONSTRUCCION OBRAS COMPLEMENTARIAS PTAP MONTEBELLO	Construir obras complementarias para la planta de tratamiento de agua potable de la cabecera del corregimiento Montebello.	100 % de ejecución de las obras.	% medido como el Total de viviendas del sector/ No. De viviendas beneficiadas del proyecto.	CALI SEGURA, SALUDABLE Y EN PAZ	23.000		
	37525	CONSTRUCCION ACUEDUCTO Km 18.	Construir la Planta de Tratamiento de agua potable y el acueducto de la vereda Kilometro 18, corregimiento La Elvira.	100 % de cobertura para el total de la población.	% medido como el Total de viviendas del sector/ No. De viviendas beneficiadas del proyecto.	CALI SEGURA, SALUDABLE Y EN PAZ	316.413	26-Ene-05	20-Ene-06
	37526	CONSTRUCCION ACUEDUCTO Y PTAP PILAS DEL CABUYAL	Construir la Planta de Tratamiento de agua potable y el acueducto de la vereda Pilas del Cabuyal, corregimiento Los Andes.	100 % de cobertura para el total de la población.	% medido como el Total de viviendas del sector/ No. De viviendas beneficiadas del proyecto.	CALI SEGURA, SALUDABLE Y EN PAZ	155.500	26-Ene-05	20-Ene-06

DESCRIPCION DE LOS PROYECTOS A TRAVES DE LOS QUE SE DESARROLLAN LOS PROGRAMAS Y SUBPROGRAMAS PARA EL PLAN DE ACCION DEL PLAN DESARROLLO

ESTRATEGIA:• Orientar políticas públicas en salud para modificar los determinantes y factores de riesgo que afectan a la población de la ciudad- región

PROGRAMA: agua potable y saneamiento básico rural

SUBPROGRAMA: agua potable

META DEL PROGRAMA AL 2007:			META DEL PROGRAMA AL 2006			INDICADOR :			
AÑO	CLASIFICACION	NOMBRE	OBJETIVOS	METAS	INDICADORES	relacion con programas transversales	Presupuesto Definitivo	Fecha de inicio del proyecto	Fecha de terminación del proyecto
	37527	CONSTRUCCION ACUEDUCTO Y PTAP ATENAS	Construir la Planta de Tratamiento de agua potable y el acueducto de la vereda ATENAS, corregimiento Los Andes.	100 % de cobertura para el total de la población.	% medido como el Total de viviendas del sector/ No. De viviendas beneficiadas del proyecto.	CALI SEGURA, SALUDABLE Y EN PAZ	166.227	26-Ene-05	20-Ene-06
	37528	CONSTRUCCION ACUEDUCTO Y PTAP LA CAROLINA, VEREDA LOS ANDES Y EL MANGO FASE I.	Construir la Planta de Tratamiento de agua potable y el acueducto de las veredas La Carolina, vereda Los Andes y El Mango, corregimiento Los Andes.	100 % de cobertura para el total de la población.	% medido como el Total de viviendas del sector/ No. De viviendas beneficiadas del proyecto.	CALI SEGURA, SALUDABLE Y EN PAZ	320.000	26-Ene-05	20-Ene-06
	37521	CONSTRUCCION PTAP EL HORMIGUERO.	Construir e Instalar una Planta Compacta de Flujo Confinado de agua potable para el	100 % de cobertura para el total de la población.	% medido como el Total de viviendas del sector/ No. De viviendas beneficiadas del proyecto.	CALI SEGURA, SALUDABLE Y EN PAZ	120.000	26-Ene-05	20-Ene-06
	37561	CONTROL Y SUPERVISION DE OBRAS EN AGUA POTABLE Y SANEAMIENTO BASICO.	Realizar la interventoría de los proyectos de inversión en Agua Potable y Saneamiento Básico Rural para el año 2004.	100 % de cobertura para el total de la población.	% medido como el Total de viviendas del sector/ No. De viviendas beneficiadas del proyecto.	CALI SEGURA, SALUDABLE Y EN PAZ	150.000		
	37564	REPARACION Y MANTENIMIENTO ACUEDUCTOS Y ALCANTARILLADOS AREA RURAL.	Reparar los Acueductos y Alcantarillados del Area Rural del Municipio.	100 % de cobertura para el total de la población.	% medido como el Total de viviendas del sector/ No. De viviendas beneficiadas del proyecto.	CALI SEGURA, SALUDABLE Y EN PAZ	50.000		
	37570	TERMINACION PTARD CABECERA CORREGIMIENTO PANCE	TERMINAR LA PLANTAS DE TRATAMIENTO DE AGUAS RESIDUALES DOMESTICAS EN LA CABECERA DEL CORREGIMIENYO PANCE	100 % de cobertura para el total de la población.	% medido como el Total de viviendas del sector/ No. De viviendas beneficiadas del proyecto.	CALI SEGURA, SALUDABLE Y EN PAZ	47.520	26-Ene-05	20-Ene-06
	37569	MEJORAMIENTO REDES ALCANTARILLADO Y PTARD LA SIRENA	MEJORAR LAS REDES DEL ALCANTARILLADO DE LA VEREDA LA SIRENA CORREGIMIENTO LA BUITRERA	100 % de cobertura para el total de la población.	% medido como el Total de viviendas del sector/ No. De viviendas beneficiadas del proyecto.	CALI SEGURA, SALUDABLE Y EN PAZ	8.864		
	34912	CONSTRUCCION PTARD ZONA PLANA- LA BUITRERA	CONSTRUIR LA PTARD DE LA CABECERA DEL CORREGIMIENTO LA BUITRERA	100 % de cobertura para el total de la población.	% medido como el Total de viviendas del sector/ No. De viviendas beneficiadas del proyecto.	CALI SEGURA, SALUDABLE Y EN PAZ	560.500	26-Ene-05	20-Ene-06
	37419	CONTRUCCION FASE II PTAP Y ACUEDUCTO PANCE	CONSTRUIR EL ACUEDUCTO Y PLANTA DE TRATAMIENTO DE AGUA PARA CONSUMO HUMANO EN LA CABECERA DEL CORREGIMIENTO PANCE FASE III	100 % de cobertura para el total de la población.	% medido como el Total de viviendas del sector/ No. De viviendas beneficiadas del proyecto.	CALI SEGURA, SALUDABLE Y EN PAZ	113.280	26-Ene-05	20-Ene-06

DESCRIPCION DE LOS PROYECTOS A TRAVES DE LOS QUE SE DESARROLLAN LOS PROGRAMAS Y SUBPROGRAMAS PARA EL PLAN DE ACCION DEL PLAN DESARROLLO

ESTRATEGIA:• Orientar políticas públicas en salud para modificar los determinantes y factores de riesgo que afectan a la población de la ciudad- región

PROGRAMA: agua potable y saneamiento básico rural

SUBPROGRAMA: agua potable

META DEL PROGRAMA AL 2007:			META DEL PROGRAMA AL 2006			INDICADOR :			
AÑO	CLASIFICACION	NOMBRE	OBJETIVOS	METAS	INDICADORES	relacion con programas transversales	Presupuesto Definitivo	Fecha de inicio del proyecto	Fecha de terminación del proyecto
	34907	CONSTRUCCION LINEA DE CONDUCCION ACUEDUCTO LA BUITRERA	CONSTRUIR LA LINEA DE CONDUCCION DEL ACUEDUCTO PARA EL CORREGIMIENTO LA BUITRERA.	100 % de cobertura para el total de la población.	% medido como el Total de viviendas del sector/ No. De viviendas beneficiadas del proyecto.	CALI SEGURA, SALUDABLE Y EN PAZ	327.657	26-Ene-05	20-Ene-06
2005	37471	CONSTRUCCION FASE III ACUEDUCTO GOLONDRINAS.	Construir 229 Acometidas Domiciliarias. Instalar 390 micromedidores. Suministrar e instalar 225 ml. de tubería pvc diámetro 1".	100 % de cobertura para el total de la población.	% medido como el Total de viviendas del sector/ No. De viviendas beneficiadas del proyecto.	CALI SEGURA, SALUDABLE Y EN PAZ	188.250.000	01-04-05	30-07-05
	37478	MEJORAMIENTO ADECUACION ALCANTARILLADO CABECERA FELIDIA	Y Mejorar el Alcantarillado en la parte alta de la Cabecera del Corregimiento de Felidia	100 % de cobertura para el total de la población.	% medido como el Total de viviendas del sector/ No. De viviendas beneficiadas del proyecto.	CALI SEGURA, SALUDABLE Y EN PAZ	146.150.000	01-10-05	30-12-05
	37461	REPOSICION REDES DE ALCANTARILLADO GUACAS	Instalar el Alcantarillado ubicado sobre el sector Guacas, específicamente el tramo que conectara a la cámara CR5.	100 % de cobertura para el total de la población.	% medido como el Total de viviendas del sector/ No. De viviendas beneficiadas del proyecto.	CALI SEGURA, SALUDABLE Y EN PAZ	21.545.000	01-06-05	30-07-05
	37476	CONSTRUCCION FILTRO LENTO PTAP LA FONDA.	Construir el Filtro Lento de la planta de Tratamiento de Aguas para Consumo Humano de la Vereda La Fonda perteneciente al Corregimiento de La Buitrera.	100 % de cobertura para el total de la población.	% medido como el Total de viviendas del sector/ No. De viviendas beneficiadas del proyecto.	CALI SEGURA, SALUDABLE Y EN PAZ	85.000.000	01-11-05	30-01-06
	37469	CONSTRUCCION FASE II RED AGUA TRATADA MONTEBELLO	Construir la segunda Fase de la línea de conducción de agua tratada para la cabecera del Corregimiento Montebello.	100 % de cobertura para el total de la población.	% medido como el Total de viviendas del sector/ No. De viviendas beneficiadas del proyecto.	CALI SEGURA, SALUDABLE Y EN PAZ	332.520.000	01-03-05	30-06-05
	37464	CONSTRUCCION FASE II ACUEDUCTO Y PTAP KILOMETRO 18.	construir en su fase II el sistema de abastecimiento de agua para consumo humano de la vereda KM 18 perteneciente al corregimiento de la Elvira	100 % de cobertura para el total de la población.	% medido como el Total de viviendas del sector/ No. De viviendas beneficiadas del proyecto.	CALI SEGURA, SALUDABLE Y EN PAZ	35.000.000	01-01-05	30-12-05
	37497	CONSTRUCCION PTAP Y ACUEDUCTO LA PAZ CABECERA.	Y construcción de la planta de tratamiento de agua potable y acueducto en la cabecera parte alta del corregimiento la Paz.	100 % de cobertura para el total de la población.	% medido como el Total de viviendas del sector/ No. De viviendas beneficiadas del proyecto.	CALI SEGURA, SALUDABLE Y EN PAZ	161.454.000	01-03-05	30-05-05
	37504	DISEÑO PTARD CAMPO ALEGRE.	Diseñar la Planta de Tratamiento de Aguas Residuales Domésticas en la Vereda Campo Alegre, Corregimiento Montebello.	100 % de cobertura para el total de la población.	% medido como el Total de viviendas del sector/ No. De viviendas beneficiadas del proyecto.	CALI SEGURA, SALUDABLE Y EN PAZ	14.013.000	01-Jul-05	26-Ene-06

DESCRIPCION DE LOS PROYECTOS A TRAVES DE LOS QUE SE DESARROLLAN LOS PROGRAMAS Y SUBPROGRAMAS PARA EL PLAN DE ACCION DEL PLAN DESARROLLO

ESTRATEGIA:• Orientar políticas públicas en salud para modificar los determinantes y factores de riesgo que afectan a la población de la ciudad- región

PROGRAMA: agua potable y saneamiento básico rural

SUBPROGRAMA: agua potable

META DEL PROGRAMA AL 2007:			META DEL PROGRAMA AL 2006			INDICADOR :			
AÑO	CLASIFICACION	NOMBRE	OBJETIVOS	METAS	INDICADORES	relacion con programas transversales	Presupuesto Definitivo	Fecha de inicio del proyecto	Fecha de terminación del proyecto
	37505	DISEÑO PTARD FELIDIA.	Diseñar la planta de tratamiento de aguas residuales domésticas de la Cabecera corregimiento Felidia.	100 % de cobertura para el total de la población.	% medido como el Total de viviendas del sector/ No. De viviendas beneficiadas del proyecto.	CALI SEGURA, SALUDABLE Y EN PAZ	14.827.000	01-Jul-05	26-Ene-06
	35294	DISEÑO ALCANTARILLADO y PTARD EL PORTENTO	Diseñar el Alcantarillado y la Planta de Tratamiento de Aguas Residuales Domesticas en el sector El Portento, corregimiento la Buitrera.	100 % de cobertura para el total de la población.	% medido como el Total de viviendas del sector/ No. De viviendas beneficiadas del proyecto.	CALI SEGURA, SALUDABLE Y EN PAZ	21.247.000	01-Jul-05	26-Ene-06
	35295	DISEÑO PTARD MONTEBELLO.	Diseñar la Planta de Tratamiento de Aguas Residuales Y rediseño del alcantarillado en la Cabecera Corregimiento Montebello.	100 % de cobertura para el total de la población.	% medido como el Total de viviendas del sector/ No. De viviendas beneficiadas del proyecto.	CALI SEGURA, SALUDABLE Y EN PAZ	19.729.000	01-Jul-05	26-Ene-06
	37539	CONSTRUCCION ALCANTARILLADO Y PTARD SANTA HELENA - BAJO.	Relaizar la Construcción del Alcantarillado y Planta de Tratamiento de Aguas Residuales Domesticas en la vereda Santa Helena sector Bajo. Mediante la instalación de colectores sanitarios en tuberías PVC novafort, construcción de cámaras de inspección tipo B Emcali, instalación y construcción de acometidas domiciliars y construcción d ela planta de tratamiento de aguas residuales domesticas, consistente en tanques sépticos, filtros anaerobicos, filtros fitopedologicos tuberías de descarga final.	100 % de cobertura para el total de la población.	% medido como el Total de viviendas del sector/ No. De viviendas beneficiadas del proyecto.	CALI SEGURA, SALUDABLE Y EN PAZ	494.076.000	01-06-05	30-09-05
	37456	INSTALACION STARD INDIVIDUALES CABECERA LA PAZ	Instalar en el año 2005 18 Sistemas Individuales de tratamiento de Aguas Residuales Domesticas en la Cabecera La Paz	100 % de cobertura para el total de la población.	% medido como el Total de viviendas del sector/ No. De viviendas beneficiadas del proyecto.	CALI SEGURA, SALUDABLE Y EN PAZ	68.258.000	01-05-05	30-07-05
	37510	INSTALACION SISTEMAS DE TRATAMIENTO INDIVIDUAL DE AGUAS RESIDUALES LAS BRISAS.	Instalar los Sistemas de Tratamiento Individual de Aguas Residuales domesticas de 25 viviendas ubicadas en la Vereda Las Brisas corregimiento de Montebello. 2005 Instalar 6 Sistemas de Tratamiento Individual de Aguas Residuales domesticas en la Vereda Las Brisas corregimiento de la castilla.	100 % de cobertura para el total de la población.	% medido como el Total de viviendas del sector/ No. De viviendas beneficiadas del proyecto.	CALI SEGURA, SALUDABLE Y EN PAZ	22.753.000	18-Jul-05	23-Dic-05
	37458	INSTALACION STARD INDIVIDUALES PILAS-CABUYAL.	Instalar sistemas de tratamiento de aguas residuales en la vereda PILAS DEL CABUYAL, Corregimiento Los Andes.	100 % de cobertura para el total de la población.	% medido como el Total de viviendas del sector/ No. De viviendas beneficiadas del proyecto.	CALI SEGURA, SALUDABLE Y EN PAZ	39.242.000	01-05-05	30-06-05

DESCRIPCION DE LOS PROYECTOS A TRAVES DE LOS QUE SE DESARROLLAN LOS PROGRAMAS Y SUBPROGRAMAS PARA EL PLAN DE ACCION DEL PLAN DESARROLLO

ESTRATEGIA:• Orientar políticas públicas en salud para modificar los determinantes y factores de riesgo que afectan a la población de la ciudad- región

PROGRAMA: agua potable y saneamiento básico rural

SUBPROGRAMA: agua potable

META DEL PROGRAMA AL 2007:			META DEL PROGRAMA AL 2006			INDICADOR :			
AÑO	CLASIFICACION	NOMBRE	OBJETIVOS	METAS	INDICADORES	relacion con programas transversales	Presupuesto Definitivo	Fecha de inicio del proyecto	Fecha de terminación del proyecto
	37494	INSTALACION REDES DE DISTRIBUCIÓN ACUEDUCTO PICHINDE.	Instalar Redes de Distribución en el Acueducto Cabecera Pichinde y cerramiento de la planta de tratamiento de agua potable cabecera Pichinde.	100 % de cobertura para el total de la población.	% medido como el Total de viviendas del sector/ No. De viviendas beneficiadas del proyecto.	CALI SEGURA, SALUDABLE Y EN PAZ	65.400.000	01-05-05	30-06-05
	37520	PREVENCIÓN RIESGOS AMBIENTALES AP Y SBR. AREA RURAL.	Mejorar las condiciones de Agua Potable y Saneamiento Básico, en cuanto al adecuado manejo de los sistemas de abasto de agua y potabilización de los mismos sistemas de remoción y tratamiento de aguas servidas en el área rural. Para el año 2005 se dará continuidad al proyecto. nota: ver perfil del proyecto.	100 % de contratos realizados.	% medido como el Total de contratos/ No. de contratos del proyecto.	CALI SEGURA, SALUDABLE Y EN PAZ	159.245.000	01-09-05	30-12-05
	37470	INSTALACIÓN REDES DISTRIBUCIÓN ACUEDUCTO LA ELVIRA.	Instalar las redes de distribución del acueducto cabecera La Elvira	100 % de cobertura para el total de la población.	% medido como el Total de viviendas del sector/ No. De viviendas beneficiadas del proyecto.	CALI SEGURA, SALUDABLE Y EN PAZ	22.091.000	01-08-05	30-10-05
	37460	Reposición Acueducto Montañitas Alta Y Baja.	Mejorar y reparar la tubería quemada en el .el proyecto consiste en la reposición de las estructuras y redes del acueducto de la vereda MONTAÑITAS parte Alta y Baja del corregimiento La Castilla	100 % de cobertura para el total de la población.	% medido como el Total de viviendas del sector/ No. De viviendas beneficiadas del proyecto.	CALI SEGURA, SALUDABLE Y EN PAZ	85.000.000	01-03-05	30-05-05
2005	39395	Instalación STARD El Rosario	Instalar sistema de tratamiento de aguas residuales domesticas en la vereda el rosario, corregimiento la Buitrera.	100 % de cobertura para el total de la población.	% medido como el Total de viviendas del sector/ No. De viviendas beneficiadas del proyecto.	CALI SEGURA, SALUDABLE Y EN PAZ	186.946.173	01-08-05	31-10-05
2005	34897	Construcción Fase II PTAP y Acueducto Pichinde	Construir la fase II de la planta de tratamiento de agua potable y acueducto en la cabecera del corregimiento de pchinde	100 % de cobertura para el total de la población.	% medido como el Total de viviendas del sector/ No. De viviendas beneficiadas del proyecto.	CALI SEGURA, SALUDABLE Y EN PAZ	35.989.000	26-01-05	20-01-06
2005	37525	Construcción Acueducto Y PTAP Kilómetro 18	Construir el acueducto y la planta de tratamiento de agua potable en la vereda km 18 del corregimiento la Elvira.	100 % de cobertura para el total de la población.	% medido como el Total de viviendas del sector/ No. De viviendas beneficiadas del proyecto.	CALI SEGURA, SALUDABLE Y EN PAZ	180.961.833	26/01/2005	20/01/2006
2005	34912	Construcción Ptard Zona Plana- La Buitrera	Construir la planta de tratamiento de aguas residuales domesticas de la cabecera del corregimiento la Buitrera.	100 % de cobertura para el total de la población.	% medido como el Total de viviendas del sector/ No. De viviendas beneficiadas del proyecto.	CALI SEGURA, SALUDABLE Y EN PAZ	403.619.820	26/01/2005	20/01/2006
2005	37420	CONSTRUCCION FASE II PTAP Y ACUEDUCTO CAMPOALEGRE	Construir el acueducto y planta de tratamiento de agua para consumo humano en la vereda Campo Alegre, corregimiento Montebello. Se construirá la fase II consistente en red domiciliaria y acometidas	100 % de cobertura para el total de la población.	% medido como el Total de viviendas del sector/ No. De viviendas beneficiadas del proyecto.	CALI SEGURA, SALUDABLE Y EN PAZ	198.544.481	26/01/2005	20/01/2006

DESCRIPCION DE LOS PROYECTOS A TRAVES DE LOS QUE SE DESARROLLAN LOS PROGRAMAS Y SUBPROGRAMAS PARA EL PLAN DE ACCION DEL PLAN DESARROLLO

ESTRATEGIA:• Orientar políticas públicas en salud para modificar los determinantes y factores de riesgo que afectan a la población de la ciudad- región

PROGRAMA: agua potable y saneamiento básico rural

SUBPROGRAMA: agua potable

META DEL PROGRAMA AL 2007:			META DEL PROGRAMA AL 2006			INDICADOR :			
AÑO	CLASIFICACION	NOMBRE	OBJETIVOS	METAS	INDICADORES	relacion con programas transversales	Presupuesto Definitivo	Fecha de inicio del proyecto	Fecha de terminación del proyecto
2005		Construcción Acueducto Y PTAP Pilas Del Cabuyal	Construir el acueducto y la planta de tratamiento de agua potable en la vereda pilas del cabuyal corregimiento los Andes	100 % de cobertura para el total de la población.	% medido como el Total de viviendas del sector/ No. De viviendas beneficiadas del proyecto.	CALI SEGURA, SALUDABLE Y EN PAZ	55.046.953	26/01/2005	20/01/2006
	37526								
2005	37523	Construccion acueducto y PTAP El Banqueo	construir el acueducto y la planta de tratamiento de agua potable del acueducto el banqueo, corregimiento pance	100 % de cobertura para el total de la población.	% medido como el Total de viviendas del sector/ No. De viviendas beneficiadas del proyecto.	CALI SEGURA, SALUDABLE Y EN PAZ	95.478.673	26-Ene-05	20-Ene-06
2005	37483	Construccion alcantarillado sector Cascabeles Las Colinas	Construir el alcantarillado de los secos cascabeles y las colinas del corregimiento la buitrera.	100 % de cobertura para el total de la población.	% medido como el Total de viviendas del sector/ No. De viviendas beneficiadas del proyecto.	CALI SEGURA, SALUDABLE Y EN PAZ	46.688.795	26-Ene-05	20-Ene-06
2006		Mejoramiento Red de Conducción El Saladito	realizar el mejoramiento de las redes de distribución del acueducto de la cabecera del saladito	100 % de cobertura para el total de la población.	% medido como el Total de viviendas del sector/ No. De viviendas beneficiadas del proyecto.	CALI SEGURA, SALUDABLE Y EN PAZ	78.414.161	01-06-06	30-08-06
	39401								
2006		Instalación redes de distribución zona 1 Montebello	construir las redes de distribución del acueducto de la zona 1 de la cabecera de montebello.	100 % de cobertura para el total de la población.	% medido como el Total de viviendas del sector/ No. De viviendas beneficiadas del proyecto.	CALI SEGURA, SALUDABLE Y EN PAZ	645.000.000	01-06-06	30-10-06
	39402								
2006		Reposición Alcantarillado vereda Cascajal	realizar la reposición del alcantarillado sanitario de la vereda cascajal corregimiento de el Hormiguero	85 % de cobertura para el total de la población.	% medido como el Total de viviendas del sector/ No. De viviendas beneficiadas del proyecto.	CALI SEGURA, SALUDABLE Y EN PAZ	905.000.000	01-08-06	30-12-06
	39405								
2006		Construcción Pozo Profundo y redes de distribución acueducto Flamenco	realizar la construcción del pozo profundo y reposición de redes del acueducto Flamenco Corregimiento el Hormiguero	100 % de cobertura para el total de la población.	% medido como el Total de viviendas del sector/ No. De viviendas beneficiadas del proyecto.	CALI SEGURA, SALUDABLE Y EN PAZ	207.746.000	01-04-06	30-07-06
	39406								
2006		Rediseño PTARD y Alcantarillado secundario Cascajal	realizar el rediseño hidráulico de la planta de tratamiento de aguas residuales y del sistema de alcantarillado secundario de la vereda Cascajal , corregimiento del Hormiguero.	100 % de cobertura para el total de la población.	% medido como el Total de viviendas del sector/ No. De viviendas beneficiadas del proyecto.	CALI SEGURA, SALUDABLE Y EN PAZ	20.000.000	01-04-06	30-07-06
	39407								
2006		Instalación 11 STARD individuales vereda San Francisco	instalar en el año 2006 11 sistemas de tratamiento individual de aguas residuales en la vereda San Francisco Corregimiento de Pance.	100 % de cobertura para el total de la población beneficiada.	% medido como el Total de viviendas del sector/ No. De viviendas beneficiadas del proyecto.	CALI SEGURA, SALUDABLE Y EN PAZ	46.659.000	01-05-06	30-07-06
	39408								

DESCRIPCION DE LOS PROYECTOS A TRAVES DE LOS QUE SE DESARROLLAN LOS PROGRAMAS Y SUBPROGRAMAS PARA EL PLAN DE ACCION DEL PLAN DESARROLLO

ESTRATEGIA:• Orientar políticas públicas en salud para modificar los determinantes y factores de riesgo que afectan a la población de la ciudad- región

PROGRAMA: agua potable y saneamiento básico rural

SUBPROGRAMA: agua potable

META DEL PROGRAMA AL 2007:			META DEL PROGRAMA AL 2006			INDICADOR :			
AÑO	CLASIFICACION	NOMBRE	OBJETIVOS	METAS	INDICADORES	relacion con programas transversales	Presupuesto Definitivo	Fecha de inicio del proyecto	Fecha de terminación del proyecto
2006	39409	Construcción Fase II alcantarillado Alto los Mangos	realizar la construcción de la fase II del sistema de alcantarillado sanitario para la vereda Alto los Mangos corregimiento de la Buitrera.	100 % de cobertura para el total de la población.	% medido como el Total de viviendas del sector/ No. De viviendas beneficiadas del proyecto.	CALI SEGURA, SALUDABLE Y EN PAZ	156.600.000	01-08-06	30-11-06
2006	39410	Instalacion redes de distribución acueducto La Fonda	realizar la instalación de las redes de distribución del acueducto la Fonda Corregimiento de la Buitrera	100 % de cobertura para el total de la población.	% medido como el Total de viviendas del sector/ No. De viviendas beneficiadas del proyecto.	CALI SEGURA, SALUDABLE Y EN PAZ	46.396.000	01-04-06	30-07-06
2006	39411	Mejoramiento alcantarillado La Sirena	Mejorar y reponer el alcantarillado sanitario de la vereda La Sirena corregimiento La Buitrera.	100 % de cobertura para el total de la población.	% medido como el Total de viviendas del sector/ No. De viviendas beneficiadas del proyecto.	CALI SEGURA, SALUDABLE Y EN PAZ	165.000.000	01-07-06	30-10-06
2006	39412	Reparación Tanque Séptico Cabecera Villacarmelo	Reparar el Tanque séptico en la cabecera del corregimiento Villacarmelo.	100 % de cobertura para el total de la población.	% medido como el Total de viviendas del sector/ No. De viviendas beneficiadas del proyecto.	CALI SEGURA, SALUDABLE Y EN PAZ	18.000.000	01-09-06	30-10-06
2006	39413	Construcción Fase II acueducto y PTAP La Carolina, vereda Los Andes y El Mango	Construir la PTAP y redes de conducción distribución y del acueducto La Carolina, vereda Los Andes y El Mango.	100 % de cobertura para el total de la población.	% medido como el Total de viviendas del sector/ No. De viviendas beneficiadas del proyecto.	CALI SEGURA, SALUDABLE Y EN PAZ	378.752.000	01-04-06	30-07-06
2006	39414	Diseño Red de conducción y almacenamiento Acueducto Vereda Monaco	Diseñar la red de distribución y Tanque de almacenamiento de la vereda Monaco.	100 % de cobertura para el total de la población.	% medido como el Total de viviendas del sector/ No. De viviendas beneficiadas del proyecto.	CALI SEGURA, SALUDABLE Y EN PAZ	10.330.000	01-04-06	30-06-06
2006	39415	Instalación equipos de Micromedición acueducto cabecera Pichindé	Instalar los equipos de micromedición en la cabecera del acueducto Pichindé.	100 % de cobertura para el total de la población.	% medido como el Total de viviendas del sector/ No. De viviendas beneficiadas del proyecto.	CALI SEGURA, SALUDABLE Y EN PAZ	87.822.000	01-04-06	30-07-06
2006	39416	Instalación 6 STARD individuales vereda El Porvenir	instalar en el año 2006 11 sistemas de tratamiento individual de aguas residuales en la vereda San Francisco Corregimiento de Pance.	100 % de cobertura para el total de la población.	% medido como el Total de viviendas del sector/ No. De viviendas beneficiadas del proyecto.	CALI SEGURA, SALUDABLE Y EN PAZ	25.450.000	01-05-06	30-08-06
2006	39417	Instalación 11 STARD individuales vereda Diamante, La Soledad el Cedral	instalar en el año 2006 11 sistemas de tratamiento individual de aguas residuales en la vereda El Diamante, La Soledad El Cedral Corregimiento de Felidia.	100 % de cobertura para el total de la población.	% medido como el Total de viviendas del sector/ No. De viviendas beneficiadas del proyecto.	CALI SEGURA, SALUDABLE Y EN PAZ	46.659.000	01-05-06	30-07-06
2006	39418	Instalación 17 STARD individuales vereda La Esperanza	instalar en el año 2006 17 sistemas de tratamiento individual de aguas residuales en la vereda La Esperanza Corregimiento de Felidia.	100 % de cobertura para el total de la población.	% medido como el Total de viviendas del sector/ No. De viviendas beneficiadas del proyecto.	CALI SEGURA, SALUDABLE Y EN PAZ	72.109.000	01-05-06	30-08-06
2006	39419	Reposición alcantarillado y PTAR Santa Helena sector bajo	Reponer el alcantarillado y PTARD en la vereda Santa Helena corregimiento Felidia.	100 % de cobertura para el total de la población.	% medido como el Total de viviendas del sector/ No. De viviendas beneficiadas del proyecto.	CALI SEGURA, SALUDABLE Y EN PAZ	27.012.000	01-10-06	30-12-06
2006	39420	Adecuación alcantarillado Cabecera Felidia Parte Alta	Adecuar y reponer el alcantarillado en la cabecera Parte Alta del corregimiento Felidia.	100 % de cobertura para el total de la población.	% medido como el Total de viviendas del sector/ No. De viviendas beneficiadas del proyecto.	CALI SEGURA, SALUDABLE Y EN PAZ	196.848.000	01-06-06	30-09-06
2006	39421	Adecuación PTARD El Saladito Parte Baja	Adecuar la PTARD No.2 en la cabecera del corregimiento El Saladito.	100 % de cobertura para el total de la población.	% medido como el Total de viviendas del sector/ No. De viviendas beneficiadas del proyecto.	CALI SEGURA, SALUDABLE Y EN PAZ	75.000.000	01-06-06	30-09-06
2006	39422	Instalación 15 STARD individuales vereda Alto Aguacatal	instalar en el año 2006 15 sistemas de tratamiento individual de aguas residuales en la vereda Alto Aguacatal Corregimiento de La Elvira.	100 % de cobertura para el total de la población.	% medido como el Total de viviendas del sector/ No. De viviendas beneficiadas del proyecto.	CALI SEGURA, SALUDABLE Y EN PAZ	63.625.000	01-05-06	30-09-06
2006	39423	Mejoramiento acueducto Alto Aguacatal	Mejorar y habilitar el acueducto en la vereda Alto Aguacatal corregimiento La Elvira.	100 % de cobertura para el total de la población.	% medido como el Total de viviendas del sector/ No. De viviendas beneficiadas del proyecto.	CALI SEGURA, SALUDABLE Y EN PAZ	165.396.000	01-08-06	30-12-06

DESCRIPCION DE LOS PROYECTOS A TRAVES DE LOS QUE SE DESARROLLAN LOS PROGRAMAS Y SUBPROGRAMAS PARA EL PLAN DE ACCION DEL PLAN DESARROLLO

ESTRATEGIA:• Orientar políticas públicas en salud para modificar los determinantes y factores de riesgo que afectan a la población de la ciudad- región

PROGRAMA: agua potable y saneamiento básico rural

SUBPROGRAMA: agua potable

META DEL PROGRAMA AL 2007:			META DEL PROGRAMA AL 2006			INDICADOR :			
AÑO	CLASIFICACION	NOMBRE	OBJETIVOS	METAS	INDICADORES	relacion con programas transversales	Presupuesto Definitivo	Fecha de inicio del proyecto	Fecha de terminación del proyecto
2006	39424	Instalación 9 STARD individuales vereda El Pinar	instalar en el año 2006 9 sistemas de tratamiento individual de aguas residuales en la vereda El Pinar Corregimiento La Castilla.	100 % de cobertura para el total de la población.	% medido como el Total de viviendas del sector/ No. De viviendas beneficiadas del proyecto.	CALI SEGURA, SALUDABLE Y EN PAZ	38.175.000	01-06-06	30-07-06
2006	39425	Instalación 19 STARD individuales sector Las Victorias	instalar en el año 2006 19 sistemas de tratamiento individual de aguas residuales en el Sector Las Victorias cabecera Corregimiento La Castilla.	100 % de cobertura para el total de la población.	% medido como el Total de viviendas del sector/ No. De viviendas beneficiadas del proyecto.	CALI SEGURA, SALUDABLE Y EN PAZ	80.592.000	01-06-06	30-09-06
2006	39426	Instalación 17 STARD individuales vereda Baja Gorgona	instalar en el año 2006 17 sistemas de tratamiento individual de aguas residuales en la vereda Baja Gorgona Corregimiento La Castilla.	100 % de cobertura para el total de la población.	% medido como el Total de viviendas del sector/ No. De viviendas beneficiadas del proyecto.	CALI SEGURA, SALUDABLE Y EN PAZ	72.109.000	01-05-06	30-08-06
2006	39427	Construcción fase II PTAP y acueducto vereda las Palmas - La castilla	Construir la caseta de operación y obras complementarias de la PTAP, instalación de redes de distribución en el acueducto Las Palmas, corregimiento La Castilla.	100 % de cobertura para el total de la población.	% medido como el Total de viviendas del sector/ No. De viviendas beneficiadas del proyecto.	CALI SEGURA, SALUDABLE Y EN PAZ	226.450.000	01-04-06	30-07-06
2006	39428	Construcción alcantarillado fase III Las Palmas Castilla	Construir la Fase III del alcantarillado en la vereda Las Palmas, corregimiento La Castilla.	100 % de cobertura para el total de la población.	% medido como el Total de viviendas del sector/ No. De viviendas beneficiadas del proyecto.	CALI SEGURA, SALUDABLE Y EN PAZ	246.782.000	01-09-06	30-12-06
2006	39429	Construcción PTARD No 1 Las Palmas Castilla	Construir la PTARD No. 1 de la vereda Las Palmas, corregimiento La Castilla.	100 % de cobertura para el total de la población.	% medido como el Total de viviendas del sector/ No. De viviendas beneficiadas del proyecto.	CALI SEGURA, SALUDABLE Y EN PAZ	268.707.000	01-05-06	30-08-06
2006	39430	Instalación 10 STARD individuales vereda Villa del Rosario	instalar en el año 2006 10 sistemas de tratamiento individual de aguas residuales en la vereda Villa del Rosario Corregimiento La Paz.	100 % de cobertura para el total de la población.	% medido como el Total de viviendas del sector/ No. De viviendas beneficiadas del proyecto.	CALI SEGURA, SALUDABLE Y EN PAZ	42.417.000	01-05-06	30-07-06
2006	39431	Instalación 20 STARD individuales Cabecera La Paz	instalar en el año 2006 20 sistemas de tratamiento individual de aguas residuales en la cabecera Corregimiento La Paz.	100 % de cobertura para el total de la población.	% medido como el Total de viviendas del sector/ No. De viviendas beneficiadas del proyecto.	CALI SEGURA, SALUDABLE Y EN PAZ	84.834.000	01-05-06	30-08-06
2006	39432	Terminación PTAP y acueducto Villa del Rosario	Terminar la PTAP y acueducto en la vereda Villa del Rosario, corregimiento La Paz.	100 % de cobertura para el total de la población.	% medido como el Total de viviendas del sector/ No. De viviendas beneficiadas del proyecto.	CALI SEGURA, SALUDABLE Y EN PAZ	173.549.000	01-04-06	30-07-06
2006	39433	Construcción Fase III acueducto Golondrinas	Construir la Fase III del acueducto en el corregimiento Golondrinas.	100 % de cobertura para el total de la población.	% medido como el Total de viviendas del sector/ No. De viviendas beneficiadas del proyecto.	CALI SEGURA, SALUDABLE Y EN PAZ	332.111.000	01-04-06	30-08-06
2006	39435	Instalación Redes Domiciliarias y micromedición Campoalegre	Instalar las redes domiciliarias y equipos de medición de caudal en la vereda Campoalegre, corregimiento Montebello.	100 % de cobertura para el total de la población.	% medido como el Total de viviendas del sector/ No. De viviendas beneficiadas del proyecto.	CALI SEGURA, SALUDABLE Y EN PAZ	186.282.000	01-04-06	30-07-06
2006	39436	Control y Soporte técnico-administrativo de Proyectos Acueducto-Alcantarillado	Contratar la interventoría y soporte técnico de los proyectos de agua potable y saneamiento básico rural.	100 % de cobertura para el total de la población.	% medido como el Total de viviendas del sector/ No. De viviendas beneficiadas del proyecto.	CALI SEGURA, SALUDABLE Y EN PAZ	155.400.000	01-04-06	30-12-06
2006	39437	Reparación y Mantenimiento Acueductos y alcantarillados Area Rural	Reparar los daños y mantener los acueductos y alcantarillados en buen estado.	100 % de cobertura para el total de la población.	% de proyectos ejecutados / No. total de proyecto priorizados.	CALI SEGURA, SALUDABLE Y EN PAZ	120.000.000	01-04-06	30-12-06
2006	39438	Construcción PTAP Cascajal	Construir la PATP en la vereda Cascajal, corregimiento El Hormiguero.	100 % de cobertura para el total de la población.	% medido como el Total de viviendas del sector/ No. De viviendas beneficiadas del proyecto.	CALI SEGURA, SALUDABLE Y EN PAZ	184.290.000	03-02-06	31-12-06
2006	39439	Construcción alcantarillado fase II cabecera La Buitrera	Construir la Fase II del alcantarillado en la cabecera del corregimiento La Buitrera.	100 % de cobertura para el total de la población.	% medido como el Total de viviendas del sector/ No. De viviendas beneficiadas del proyecto.	CALI SEGURA, SALUDABLE Y EN PAZ	230.653.000	01-06-06	30-09-06
2006	39440	Diseño PTARD Vereda La Fonda	Diseñar el alcantarillado y PTARD en la vereda La Fonda, corregimiento La Buitrera.	100 % de cobertura para el total de la población.	% medido como el Total de viviendas del sector/ No. De viviendas beneficiadas del proyecto.	CALI SEGURA, SALUDABLE Y EN PAZ	26.000.000	01-04-06	30-06-06

DESCRIPCION DE LOS PROYECTOS A TRAVES DE LOS QUE SE DESARROLLAN LOS PROGRAMAS Y SUBPROGRAMAS PARA EL PLAN DE ACCION DEL PLAN DESARROLLO

ESTRATEGIA:• Orientar políticas públicas en salud para modificar los determinantes y factores de riesgo que afectan a la población de la ciudad- región

PROGRAMA: agua potable y saneamiento básico rural

SUBPROGRAMA: agua potable

META DEL PROGRAMA AL 2007:			META DEL PROGRAMA AL 2006			INDICADOR :			
AÑO	CLASIFICACION	NOMBRE	OBJETIVOS	METAS	INDICADORES	relacion con programas transversales	Presupuesto Definitivo	Fecha de inicio del proyecto	Fecha de terminación del proyecto
2006	39441	Instalación red de conducción acueductos La Reforma - El Cabuyal - El Mameyal	Instalar las redes de conducción del acueducto La Reforma, El Cabuyal, El Mameyal.	100 % de cobertura para el total de la población.	% medido como el Total de viviendas del sector/ No. De viviendas beneficiadas del proyecto.	CALI SEGURA, SALUDABLE Y EN PAZ	363.401.000	01-06-06	30-09-06
2006	39442	Construcción Acueducto y PTAP El Mameyal-Vecinos de Cristo Rey	Construir el acueducto y PTAP de El Mameyal-Vecinos de Cristo Rey, corregimiento Los Andes.	100 % de cobertura para el total de la población.	% medido como el Total de viviendas del sector/ No. De viviendas beneficiadas del proyecto.	CALI SEGURA, SALUDABLE Y EN PAZ	472.617.000	01-06-06	30-10-06
2006	39443	Construcción obras complementarias PTAP Montebello	Construir las obras complementarias de la PTAP en la cabecera del corregimiento Montebello.	100 % de cobertura para el total de la población.	% medido como el Total de viviendas del sector/ No. De viviendas beneficiadas del proyecto.	CALI SEGURA, SALUDABLE Y EN PAZ	145.000.000	01-03-06	30-04-06
2006	39444	Prevención Riesgos Ambientales Agua Potable y Saneamiento Básico Area Rural	Mejorar las condiciones de Agua Potable y Saneamiento Básico, en cuanto al adecuado manejo de los sistemas de abasto de agua y sistemas de remoción y tratamiento de aguas servidas en el área rural del Municipio de Cali, a través de educación a la comunidad sobre las condiciones higiénicas de su vivienda, el manejo adecuado de los residuos líquidos y sólidos, capacitación sobre el uso eficiente del agua y de la calidad del agua para consumo en los asentamiento humanos, sobre la eliminación de roedores a nivel de vivienda y área pública del Area Rural del Municipio..	100% corregimiento atendidos.	% de corregimiento atendidos/ No. de corregimiento totales.	CALI SEGURA, SALUDABLE Y EN PAZ	300.000.000	01-12-06	31-12-06

DESCRIPCION DE LOS PROYECTOS A TRAVES DE LOS QUE SE DESARROLLAN LOS PROGRAMAS Y SUBPROGRAMAS PARA EL PLAN DE ACCION DEL PLAN DESARROLLO

ESTRATEGIA:lograr cooperación técnica e integración docente asistencial para el desarrollo del Sistema Municipal de Salud, en el marco de ciudad-región.

2 PROGRAMA: cooperacion tecnica

META DEL PROGRAMA AL 2007:			META DEL PROGRAMA AL 2006:			INDICADOR:				
AÑO	CLASIFICACION	NOMBRE	OBJETIVOS	METAS	INDICADORES	relacion con programas transversales	responsable	Presupuesto Definitivo	Fecha de inicio del proyecto	Fecha de terminación del proyecto
2006	PG	Gestion de recursos de cooperacion	captar de recursos de cooperación para los proyectos contenidos en el Plan de Desarrollo de salud.	presentación de proyecto para la dotación y terminación del HICD a entidades cooperantes	# entidades a las que se presentó el proyecto	GERENCIA ADMIRABLE	Cooperacion Convenios		02/01/2006	31/12/2006
2006				presentación de proyecto para construcción hemocentro a entidades cooperantes	# entidades a las que se presentó el proyecto	GERENCIA ADMIRABLE	Cooperacion Convenios		02/01/2006	31/12/2006
2006	39345	Instauracion de la cooperacion tecnica (docente asistencial y de origen internacional)	impulsar la gestion y protocolizacion de convenios de cooperacion tecnica y de concurrencia financiera con agencias de gobierno extranjeras y con autoridades académicas nacionales e internacionales, a fin de fortalecer los logros de la autoridad sanitaria territorial del municipio de santiago de cali en materia de investigacion, apropiacion tecnologica, formulacion de planes de inversion en infraestructura y desarrollos de modelos relacionados con la salud publica, el aseguramiento en salud, la gestion hospitalaria, la planificacion sociosanitaria y la calidad de los servicios clinicos y preventivos. la conveniencia de instaurar la cooperacion tecnica docente asistencial y de origen internacional reside en la necesidad de complementar la actividad de la entidad en materia de salud publica.	incrementar captación de recursos para diferentes programas y proyectos de la secretaria de salud.	recursos captados	GERENCIA ADMIRABLE	Cooperación Convenios	124.000.000	01/06/2006	31/12/2006
2006	PG	gestión de investigacion	obtener recursos para apoyo al desarrollo de la investigación en salud pública.	presentar al menos 3 proyectos de investigacion a entidades cooperantes	Proyectos presentados a entidades cooperantes, Proyectos aprobados de lineas de investigación, Proyectos de investigación adicionales a las lineas de investigación.	GERENCIA ADMIRABLE	Cooperacion Convenios		02/01/2006	31/12/2006

DESCRIPCION DE LOS PROYECTOS A TRAVES DE LOS QUE SE DESARROLLAN LOS PROGRAMAS Y SUBPROGRAMAS PARA EL PLAN DE

ACCION DEL PLAN DESARROLLO

ESTRATEGIA:generar movilización social y comunitaria en torno a la salud.

3 PROGRAMA: Educación en deberes y derechos en salud.

META DEL PROGRAMA AL 2007:			META DEL PROGRAMA AL 2006:			INDICADOR:				
ANO	CLASIFICACION	NOMBRE	OBJETIVOS	METAS	INDICADORES	relacion con programas transversales	responsable	Presupuesto Definitivo	Fecha de inicio del proyecto	Fecha de terminación del proyecto
2005	39251	Fortalecimiento del Servicio de Atencion a la Comunidad	Fortalecer y mejorar la prestacion del Servicio de Atencion a la Comunidad en el nivel de direccion de salud en el Municipio de Cali, con la desconcentraci3n de sus servicios en 6 puntos de atencion	1Ejecutar el 100% de los recursos asignados para compra de equipos, dotaci3n, contrataci3n de recurso humano, transporte y apoyo logistico. 2. Realizar en el 2004 dos foros y/o	1 Porcentaje ejecutado de recursos financieros asignados para este rubro2, Numero de personas contratadas , numero de carros contratados3, Numero de actividades de	Cali segura, saludable y en paz	Grupo Participaci3n Social	225.149.813	27/12/2005	27/06/2006
2006	PG	Promover los mecanismos de proteccion de deberes y derechos en salud	Desconcentrar el servicio de atencion para el ejercicio de los deberes y derechos en salud y cualificar el personal.	Recepcionar y tramitar 80% de los mecanismos de proteccion de deberes y derechos en salud (derechos de petici3n , quejas, Notificaciones por multiafiliaci3n, afiliaciones al regimen subsidiado de recién nacidos que cumplen los requisitos	1.Porcentaje de actores sociales capacitados en deberes y derchos en salud 2.Porcentaje de actores sociales informados en deberes y derehos en salud	Cali segura, saludable y en paz	Grupo Participaci3n Social		01/01/2006	31/12/2006
2007	Idea de proyecto	Mejoramiento de la calidad en el servicio de atencion a la comunidad.	Sostener y mejorar la prestacion del Servicio de Atencion a la Comunidad a nivel central y en seis puntos de la ciudad.	1. Sostener en 10 de puntos de atencion establecidos 2. 100% de ejecuci3n en los recursos asignados.3. Indice de satisfacci3n.4. Informar en deberes y derechos a los usuarios.5. Difundir e informar en deberes y derechos en salud.6.Buenos niveles de satisfacci3n de los usuarios	1. Siete puntos de atencion. 2 . % de recursos ejecutados 3.Mejoria de los niveles de satisfacci3n. 4 No de usuarios informados en deberes y derechos 5. Indice de satisfacci3n.	Cali segura, saludable y en paz		0	01/01/2007	30/12/2007

DESCRIPCION DE LOS PROYECTOS A TRAVES DE LOS QUE SE DESARROLLAN LOS PROGRAMAS Y SUBPROGRAMAS PARA EL PLAN DE ACCION DEL PLAN DESARROLLO

ESTRATEGIA: generar movilización social y comunitaria en torno a la salud.

1 PROGRAMA: Mejoramiento del control social y ciudadano.

META DEL PROGRAMA AL 2007			META DEL PROGRAMA AL 2006			INDICADOR				
ANO	CLASIFICACION	NOMBRE	OBJETIVOS	METAS	INDICADORES	relacion con programas transversales	responsable	Presupuesto Definitivo	Fecha de Inicio	Fecha de Terminacion
2004	BP:34927	Mejoramiento del Control social y ciudadano en la Gestion de la Secretaria de Salud Municipal.	1.Capacitar los comites de veeduría 2. Ofrecer asistencia tecnica a los actores participantes en los procesos de veeduría ,	1.Lograr capacitacion del 50% de comités de veeduría 2.Ofrecer asistencia tecnica al 50% de los comites	1, Porcentaje de comites capacitados 2, Porcentaje de comites con asistencia tecnica	Cali segura,saludable y en paz	Grupo Participacion Social	65.000.000	13/01/2005	18/01/06
2005	39379	Mejoramiento al control social de la gestión de la secretaria de salud	Contribuir al mejoramiento de la gestión de la secretaria de salud publica municipal a traves del impulso a diferentes mecanismos de control social y ciudadano	1) 50% 2) 60%	1) # Proy. con veeduría # proyectos aprobados. 2) #comités capacitados # comités funcionando	Cali,segura,saludable y en paz	Grupo Participacion Social	125.884.251	01/01/2006	01/07/2006
2006	PG	Direccionar y coordinar acciones de control social y rendicion de cuentas con participacion de la comunidad en todos los niveles del sistema municipal de seguridad social en salud	1.Coordinar y desarrollar mecanismos de rendicion publica de cuentas de la gestion de salud 2. Sostenerz y promover los comites. 3. Fomentar acciones de coordinacion interinstitucional e intersectorial.	1. Dos actividades de rendicion de cuentas o similares 2, Mantener en funcionamiento el 80% de los comites de veeduría. 3. mantener coordinacion con Camara de Comercio y entes de control.	1. # rendicion de cuentas 2, % de comites de veeduría en funcionamiento. 3. % de actividades con participacion interinstitucional y/o intersectorial	Cali,segura,saludable y en paz	Grupo Participacion Social		01/01/2006	31/12/2006
2007	Idea de proyecto	Fortalecimiento del control social de la gestión de la secretaria de salud	Asesorar, ofrecer informacion y diseñar las herramientas necesarias para que la ciudadanía ejerza un control social efectivo a las politicas, planes, programas y proyectos de laSSPM.	1, Acompañar dos procesos de rendicion de cuentas. 2. Brindar informacion al 80 % de los veedores.3. Diseñar dos herramientas.	1. No de procesos.2. % veedores efectivamente informados.3. No de heramientas	Cali,segura,saludable y en paz	Grupo Participacion Social		01/01/2007	31/12/2007

DESCRIPCION DE LOS PROYECTOS A TRAVES DE LOS QUE SE DESARROLLAN LOS PROGRAMAS Y SUBPROGRAMAS PARA EL PLAN DE ACCION DEL PLAN DESARROLLO

ESTRATEGIA: generar movilización social y comunitaria en torno a la salud.

1 PROGRAMA: Mejoramiento de la participación social en salud.

META DEL PROGRAMA AL 2007:			META DEL PROGRAMA AL 2006:			INDICADOR				
AÑO	CLASIFICACION	NOMBRE	OBJETIVOS	METAS	INDICADORES	relacion con programas transversales	responsable	Presupuesto Definitivo	Fecha de inicio del proyecto	Fecha de terminación del proyecto
2004	34858	Mejoramiento de la Participación Social en el Municipio de Cali	1. Incrementar el número de personas integrantes de organizaciones comunitarias para la participación social en salud 2. Establecer y mejorar canales de comunicación y articulación entre actores comunitarios y ciudadanos.	En el 2004 incrementar en 40 % de las organizaciones comunitarias en salud el número de sus integrantes (voluntariados , asociaciones de usuarios , mesas de trabajo etc) 2. En el 2004 establecer 5 canales de comunicación comunidad- instituciones	1. Porcentaje de organizaciones comunitarias en salud con aumento de integrantes . 2 .Numero de canales de comunicación comunidad- institución establecidos	Cali saludable, segura y en paz	participación social	105.080.000	13/01/2005	28/02/2006
2005	39252	Promoción y fortalecimiento de la participación social	Implementar una estrategia de participación que contribuya a hacer de esta un mecanismo de defensa y fortalecimiento del estado social de derecho. Que reconozco, fortalezca y valore las experiencias comunitarias desde la participación para encontrar respuesta a sus problemas de salud y bienestar y que fomente su defensa de la salud como un derecho publico, protector de su derecho a la vida así como su deber y capacidad de ser protagonistas de su salud y bienestar, influenciando cambios y soluciones en los problemas presentados en relación con su salud y bienestar y contribuyendo al cumplimiento de las metas en salud	40 Organizaciones comunitarias comprometidas en el fortalecimiento de la participación social y en cumplimiento de las metas en salud pública	No. de representantes de las organizaciones comunitarias que trabajan con salud y de las organizaciones de base que se comprometen con acciones para fortalecer la participación social en salud.	Cali saludable, segura y en paz	Gloria Amparo Vela	329.000.000	18-Oct-05	30-Jul-06
2005	39380	Mejoramiento de la participación social en salud en el municipio	Impulsar mecanismos para la participación social y el ejercicio de derechos y deberes ciudadanos, fortalecimiento del equipo de trabajo responsable de la promoción de la participación social, comunitaria y ciudadana en salud en el municipio de cali	1) 15 actores con asistencia técnica(7 ARS-5 ESES, Dirección Local y EPS y ONG'S). 2) 5 Tipos de organizaciones comunitarias con asistencia técnica. 3) En cada convocatoria que se realice desde el grupo de participación social para participación en organizaciones comunitarias lograr el 60% de respuesta positiva	1) Número de actores institucionales con asistencia técnica. 2) Numero de organismos comunitarios, con asistencia técnica. 3) Porcentaje de respuesta positiva a convocatorias relacionadas con procesos de participación social.	Cali bonita y amable, Cali Saludable segura y en paz	Participacion Social	125.720.878	28/12/2005	30/07/2006
2006	PG	Asistencia tecnica para la creacion y funcionamiento de espacios formales e informales de participacion social en salud en todos los niveles del Sistema Municipal de Salud	Lograr la creacion y funcionamiento de los espacios formales e informales de participacion social en salud en todos los niveles del Sistema Municipal de Salud. Fomentar las alianzas intersectoriales e interinstitucionales.	1. En el 2006 lograr el funcionamiento del 50% de los espacios de participacion social en salud que deben existir por ley 2. Mantener en funcionamiento el 60 % de las redes sociales en salud existentes :Una por comuna, una por area geografica, una por ciudad 3. Brindar asistencia técnica al 100% de los representantes comunitarios de las asociaciones de usuarios a	1. % de espacios de participacion social en salud en funcionamiento 2. No redes en funcionamiento, % de redes en funcionamiento por: comuna, area geografica, por ciudad. 3. % de representantes de ligas con asistencia tecnica. CTSSS en funcionamiento.	Cali saludable, segura y en paz	Grupo Participacion Social, Grupo de Salud publica y epidemiologia.		01/01/2006	31/12/2006
2006	PG	Construccion colectiva de la politica de Participacion Social en Salud	Disponer de lineamientos generales relacionados con la intervencion comunitaria y ciudadana en salud	Disponer del documento correspondiente al mes de octubre	Documento elaborado	Cali saludable, segura y en paz	participacion social		15/03/2006	31/10/2006
2006	39326	Fortalecimiento de la Participación Social desde el Ejercicio de la Salud Pública.	Fomentar y fortalecer escenarios de participacion social en salud dirigidos a realizar intervenciones de promocion y prevencion de la salud, teniendo como	1) 370 lideres y de las organizaciones comunitarias que participan en las mesas de participacion en salud 2) 4 foros realizados de encuentros entre lideres comunitarios 3) 12 mesas de participacion ciudadana en el desarrollo del PAR 4) 5 Plazos de trabajo que	1) # de representantes de lideres y de las organizaciones comunitarias que participan en las mesas de participacion en salud 2) # de foros realizados de encuentros entre lideres comunitarios 3) # de mesas de participacion	1) Cali Segura, Saludable y en Paz.	Gloria Amparo Vela	107.300.000	07/07/2006	31/12/2006

DESCRIPCION DE LOS PROYECTOS A TRAVES DE LOS QUE SE DESARROLLAN LOS PROGRAMAS Y SUBPROGRAMAS PARA EL PLAN DE ACCION DEL PLAN DESARROLLO

ESTRATEGIA: generar movilización social y comunitaria en torno a la salud.

1 PROGRAMA: Mejoramiento de la participación social en salud.

META DEL PROGRAMA AL 2007:			META DEL PROGRAMA AL 2006:			INDICADOR				
AÑO	CLASIFICACION	NOMBRE	OBJETIVOS	METAS	INDICADORES	relacion con programas transversales	responsable	Presupuesto Definitivo	Fecha de inicio del proyecto	Fecha de terminación del proyecto
2006	39307	Mejorar la Participación en Salud mediante la creación de una Escuela de Formación ciudadana que permita a los ciudadanos analizar, discutir, difundir e incidir en la política de salud y en defensa de esta.	Mejorar la Participación en Salud mediante la creación de una Escuela de Formación ciudadana que permita a los ciudadanos analizar, discutir, difundir e incidir en la política de salud y en defensa de esta.	1) 1 Escuela municipal y 6 escuelas zonales. 2) 4 seminarios 3) 1 Feria social. 4) ejecutar un plan de asesoria. 5) 3 emisiones de periodicos.	#Escuela Municipal, # escuelas zonales, # participantes, # modulos, # seminarios, # foros, # periodicos, 1 plan	Cali saludable, segura y en paz	Grupo Participacion Social	0	01/08/2006	31/12/2006
2006	39308	Acompañamiento a las organizaciones sociales formales y no formales en la planeación participativa y territorial de la salud.	Mejorar la capacidad de incidencia de las organizaciones sociales formales y no formales en la gestión y toma de decisiones del sector, mediante un proceso de capacitación y acompañamiento en Planeación Participativa y Territorial en Salud (PPT).	1. Cuatro jornadas de trabajo 2. Un ciclo de capacitación. 3. Cinco jornadas de sensibilización 4. Un ciclo de capacitación a lideres en PPTS 5. Prediagnosticos zonales 6. Treinta talleres 7. Cinco planes zonales 8. Un plan de acompañamiento. 9. Un documento propuesta.	1. Jornada de realimentación. 2. Memoria 3. Numero de capacitaciones en PPTS 4. Jornadas de sensibilización por zona. 5. Numero de lideres capacitados en ppts 6. Jornadas de sensibilización por zona. 7. Capacitación en PPTS 8. Diagnostico preliminar 9. Numero de talleres 10. Numero de planes por zona 11. Jornada		Grupo Participacion Social	0	01/08/2006	31/12/2006
2006	PG	Mesa de concertación en salud área rural (Agua Potable - Saneamiento Básico)	Promover y fortalecer la participación de la comunidad en la identificación de necesidades en agua potable y saneamiento básico. Concertar y priorizar la inversión en agua potable y saneamiento básico en la zona rural del municipio de Santiago de Cali. Coordinación intersectorial para la toma de decisiones en la inversión para agua potable y saneamiento básico.	Disponer de un diagnóstico actualizado de necesidades en agua potable y saneamiento básico para cada localidad del área rural. Participación de representantes de los 13 corregimientos en la mesa de concertación en salud. Tener un plan de inversiones concertado. Comunidad informada sobre competencias y toma de decisiones de otras instituciones y sectores.	Disponer de un Diagnóstico actualizado. Numero de Corregimientos participando. Disponer de un plan de inversiones concertado. Sectores que tienen que ver con la problemática de agua potable y saneamiento participando en la mesa. Corregimientos informados sobre competencias y decisión de las instituciones relacionadas con agua potable y saneamiento básico.	Cali bonita y amable. Cali saludable, segura y en paz	equipo de salud pública del área rural		Enero 1 de 2006	Diciem 31 de 2006
2006	PG	Acciones de Trabajo Social en agua potable y saneamiento básico en la zona rural del Municipio de Santiago de Cali	Realizar acciones mediante estrategias de la disciplina del trabajo social en los procesos concernientes a dar respuesta a la problemática de agua potable y saneamiento básico a la población rural del Municipio de Santiago de Cali	1. Identificación de las necesidades 2. Priorización de proyectos de diseño y construcción del 2007 con la comunidad 3. Socialización de proyectos de diseño y construcción 4. Proceso educativo para apropiación de los sistemas de agua potable y alcantarillado	1. Necesidades por Corregimientos identificadas 2. Numero de proyectos priorizados 3. Numero de proyectos socializados 4. Numero de talleres educativos para apropiación de los sistemas de agua potable y saneamiento.	Cali bonita y amable. Cali saludable, segura y en paz	equipo de salud pública del área rural		Enero 1 de 2006	Diciem 31 de 2006
2007	Idea de proyecto	Fomento al fortalecimiento de la participación social en salud.	Promover, consolidar y estimular los mecanismos de participación social.				Grupo Salud Publica y Epidemiologia.		01/01/2007	31/12/2007
2007	Idea de proyecto	Gestión social para el mejoramiento de la calidad de vida y la salud.	Construir hábitos de vida saludable con una activa participación social.				Grupo Salud Publica y Epidemiologia.		01/01/2007	31/12/2007

DESCRIPCION DE LOS PROYECTOS A TRAVES DE LOS QUE SE DESARROLLAN LOS PROGRAMAS Y SUBPROGRAMAS PARA EL PLAN DE ACCION DEL PLAN DESARROLLO

ESTRATEGIA: lograr el desarrollo y fortalecimiento institucional de la autoridad sanitaria en el Municipio de Santiago de Cali, en el programa de adecuación de la estructura

PROGRAMA: Dirección, gestión y control de recursos y metas.

META DEL PROGRAMA AL 2007			META DEL PROGRAMA AL 2006			INDICADOR				
AÑO	CLASIFICACION	NOMBRE	OBJETIVOS	METAS	INDICADORES	relacion con programas transversales	responsable	Presupuesto Definitivo	Fecha de inicio del proyecto	Fecha de terminación del proyecto
2005	35279	Renovación de autoridad sanitaria en Cali	Contribuir al desarrollo y fortalecimiento de la autoridad sanitaria	del 2004 al 2007 aumentar el grdo de desarrollo a 57,5% al 93,8%	% de incrementeo	GERENCIA ADMIRABLE.	coordinador grupo de planeación	335.000.000	01/07/2005	31/12/2005
2005	39276	Control de gestion y auditoria en prestacion de servicios,	Realizar control y gestion a las entidades contratadas por la SSPM mediante auditoria e interventoria en los componentes tecnicos, administrativos y financieros de los servicios de salud a la poblacion atendida	Garantizar 100% la vigilancia y control de la prestacion de servicio se realice con calidad	Numero de usuarios sastifechos/total de usuarios atendidos	Línea Cal Segura, Saludable y en Paz	Coordinador grupo de interventoria	170.000.000	21/09/2005	24/04/2006
2005	39355	Actualizacion inventario Bienes Muebles SSPM	actualizar y depurar toda la informacion que tiene que ver con el manejo de los inventarios de los muebles y enseres que son de la secretaria de salud publica municipal , dandoles el valor real, tiempo estimado de vida util, utilizar las cuentas personales de los responsables de los bienes muebles.	100% bienes	bienes inventariados , valorizados, etiquetados	GERENCIA ADMIRABLE.	inventarios	38.000.000	01/10/2005	31/12/2005
2006	PG1	planificacion	coordinar y asesorar los procesos de formulacion de los planes sectoriales y los planes de desarrollo y el plan de accion	al 2006 cumplir con el 100% de las actividades definidas para la formulacion y actualización del plan de acción 2006	%de cumplimiento	gerencia admirable	coordinador de grupo de planeacion		01/01/2006	31/12/2006
2006	PG2	admistracion banco	Apoyar los procesos de planificacion de la secretaria de salud a traves del desarrollo del banco de proyectos	al 2006 cumplir con el 100% de las actividades definidas para la formulacion del POAI 2007 y actualización permanente del POAI 2006	%de cumplimiento	gerencia admirable	coordinador de grupo de planeacion		01/01/2006	31/12/2006
2006	PG3	control de gestion	apoyar los proceso de control de gestion y evaluacion planes sectoriales y los planes de desarrollo y el plan de accion	al diciembre 2006 el 100% de los planes evaluados	%de cumplimiento	gerencia admirable	coordinador de grupo de planeacion		01/01/2006	31/12/2006
2006	PG	Gestión área de Inversiones	Contratar y realizar seguimiento e interventoria de las obras civiles que competen a la secretaria de salud	Ejecutar el 100% del presupuesto, Realizar la vigilancia de la ejecucion de la contratación de los proyectos de agua potable y la interventoria respectiva	Presupuesto ejecutado al 100%, Interventoria de las obras contratadas	gerencia admirable	Grupo de Planeación, Área de Inversiones		01/01/2006	31/12/2006
2006	PG	INTERVENTORIA	realizar Interventoria integral (multidisciplinaria) a los contratos de administración de recursos del régimen subsidiado, prestación de servicios, p yp 4.01% celebrados por la Secretaria de Salud Publica Municipal de Santiago de Cali	100%	% DE CONTRATOS CON INTERVENTORIA	gerencia admirable	grupo de interventoria		01/01/2006	31/12/2006

DESCRIPCION DE LOS PROYECTOS A TRAVES DE LOS QUE SE DESARROLLAN LOS PROGRAMAS Y SUBPROGRAMAS PARA EL PLAN DE ACCION DEL PLAN DESARROLLO

ESTRATEGIA: lograr el desarrollo y fortalecimiento institucional de la autoridad sanitaria en el Municipio de Santiago de Cali, en el programa de adecuación de la estructura

PROGRAMA: Dirección, gestión y control de recursos y metas.

META DEL PROGRAMA AL 2007			META DEL PROGRAMA AL 2006			INDICADOR				
AÑO	CLASIFICACION	NOMBRE	OBJETIVOS	METAS	INDICADORES	relacion con programas transversales	responsable	Presupuesto Definitivo	Fecha de inicio del proyecto	Fecha de terminación del proyecto
2006	39332	SEGUIMIENTO Y CONTROL DE LA CONTRATACION REGIMEN SUBSIDIADO Y PRESTACION DE SERVICIOS	Mejorar los procesos de interventoría al interior de la Secretaría de Salud Pública Municipal de Cali, de manera que se logre obtener una interventoría integral (multidisciplinaria) que incluya evaluaciones en las áreas técnico científicas, administrativa, financiera, legal, de la participación social, garantía de la calidad, evaluación de bases de datos y Rips, con personal capacitado.	100%	% De contratos de régimen subsidiado con interventoría en las áreas jurídica, sistemas de información y auditoría médica. % de contratos de prestación de servicios con interventoría en las áreas jurídica y auditoría médica	gerencia admirable	grupo de interventoría	272.000.000	27/01/2006	30/04/2006
2006	39323	Gestión PAB 2006	Gestionar la salud pública en el Municipio de Santiago de Cali, para el cumplimiento de metas de acuerdo a la circular 018/2004.	1)95% de cumplimiento en las actividades del plan de atención básica. 2)Al menos un plan para garantizar cumplimiento de cumplir prioridades de ciudad.3)Mejoramiento de la capacidad de dirección, evaluación y control.	1) % De acciones de Salud Pública monitoreadas para garantizar cumplimiento de metas. 2)# de Planes de acción coordinados para el cumplimiento de metas. 3)# De funcionarios con capacitación formal e informal en acciones de salud públicas para el mejoramiento de la capacidad de dirección.	gerencia admirable	Elizabeth Castillo	1.183.181.000	27-Ene-06	31-Dic-06
2006	PG1	MANTENIMIENTO	Organizar y controlar la vigilancia y mantenimiento de los bienes asignados a la Secretaría de Salud	Al 2006, tener el 100% de los equipos en buen estado de funcionamiento	% de equipos con mantenimiento	gerencia admirable	mantenimiento		01/01/2006	31/12/2006
2006	PG2	SALUD OCUPACIONAL	Mejorar y/o mantener la salud de los servidores públicos de esta dependencia dentro de su ambiente de trabajo	Al 2006, se ha alcanzado la aplicación del 80% de los programas de salud ocupacional	% de cumplimiento	gerencia admirable	administrativo		01/01/2006	31/12/2006
2006	PG3	ARCHIVO INSTITUCIONAL	Fortalecer el archivo institucional ajustándolo a la tecnología archivística	Fortalecer el archivo institucional, en un 100%, en el archivo central y la central de correspondencia	Archivo institucional fortalecido	gerencia admirable	administrativo		01/01/2006	31/12/2006
2006	PG4	HOJAS DE VIDA	Actualizar hojas de vida	Al 2006, tener actualizadas el 99% de las hojas de vida	Hoja de vida actualizada	gerencia admirable	administrativo		01/01/2006	31/12/2006
2006	PG5	NOVEDADES RECURSO HUMANO	Actualizar la información concerniente al recurso humano.	Al 2006 tener actualizado el 99% de la información del recurso humano	% de cumplimiento	gerencia admirable	administrativo		01/01/2006	31/12/2006
2006	PG6	ACTOS ADMINISTRATIVOS	Procesar correspondencia, actos administrativos y control de gestión de los mismos	Al 2006, tener actualizado el 99% del procesamiento de la correspondencia	% de cumplimiento	gerencia admirable	administrativo		01/01/2006	31/12/2006
2006	PG7	INVENTARIOS	Actualizar y codificar el inventario de los elementos devolutivos	Al 2006, tener actualizados los inventarios	% de cumplimiento	gerencia admirable	administrativo		01/01/2006	31/12/2006
2006	PG8	CAPACITACION Y BIENESTAR SOCIAL	Desarrollar programas orientados a mantener y mejorar las condiciones que favorezcan el desarrollo integral del servidor público, el mejoramiento su nivel de vida y el de su familia.	Al 2006, esta operando el Comité de Bienestar Social	% de cumplimiento de la programación.	gerencia admirable	administrativo		01/01/2006	31/12/2006
2006	PG9	ALMACEN	Salvaguardar elementos devolutivos y de consumo	Al 2006, tener actualizado el 99% del inventario de los elementos del almacén	% de cumplimiento	gerencia admirable	administrativo		01/01/2006	31/12/2006
2006	PG10	CARRERA ADMINISTRATIVA	Evaluar los servidores públicos escalafonados en Carrera Administrativa en cumplimiento de la Ley 443 de 1998.	Al 2006 el 100% Servidores públicos están evaluados	% de cumplimiento	gerencia admirable	administrativo		01/01/2006	31/12/2006
2006	PG11	COMPRAS Y SUMINISTROS	Adquisición de bienes contemplados en los proyectos	Al 2006, se ha alcanzado el 99% de la programación de compras	% Cumplimiento del plan en pesos	gerencia admirable	administrativo		01/01/2006	31/12/2006

DESCRIPCION DE LOS PROYECTOS A TRAVES DE LOS QUE SE DESARROLLAN LOS PROGRAMAS Y SUBPROGRAMAS PARA EL PLAN DE ACCION DEL PLAN DESARROLLO

ESTRATEGIA: lograr el desarrollo y fortalecimiento institucional de la autoridad sanitaria en el Municipio de Santiago de Cali, en el programa de adecuación de la estructura

PROGRAMA: Dirección, gestión y control de recursos y metas.

META DEL PROGRAMA AL 2007			META DEL PROGRAMA AL 2006			INDICADOR				
AÑO	CLASIFICACION	NOMBRE	OBJETIVOS	METAS	INDICADORES	relacion con programas transversales	responsable	Presupuesto Definitivo	Fecha de inicio del proyecto	Fecha de terminación del proyecto
2006	39348	Mejoramiento, Conservación y Mantenimiento del Nivel Central de la Secretaría de Salud Publica Municipal	mejorar, conservar y mantener la infraestructura física y equipos de la secretaria de salud publica municipal con el fin de apoyar los diferentes procesos de la autoridad sanitaria.	1) 100% procesos apoyados. 2) 100 m2 reparados. 3) 100% equipos con mantenimiento	1) procesos tecnicos administrativos apoyados. 2) area fisica reparada. 3) equipos en mantenimiento	gerencia admirable	oficina de mantenimiento	500.000.000	03/02/2006	31/12/2006
2006	39354	Capacitación orientada al Desarrollo Institucional	Implementar un programa institucional en la SSPM que vele por el desarrollo de competencias funcionales en los servidores públicos	80% funcionarios capacitados	funcionarios capacitados	gerencia admirable	administrativo	35.387.980	03/02/2006	31/12/2006

DESCRIPCION DE LOS PROYECTOS A TRAVES DE LOS QUE SE DESARROLLAN LOS PROGRAMAS Y SUBPROGRAMAS PARA EL PLAN DE ACCION DEL PLAN DESARROLLO
ESTRATEGIA: lograr el desarrollo y fortalecimiento institucional de la autoridad sanitaria en el Municipio de Santiago de Cali, en el programa de adecuación de la estructura organizacional de la Administración Municipal.

2 PROGRAMA Aplicación de rediseño organizacional.

META DEL PROGRAMA AL 2007			META DEL PROGRAMA AL 2005			INDICADOR				
ANO	CLASIFICACION	NOMBRE	OBJETIVOS	METAS	INDICADORES	relacion con programas transversales	responsable	Presupuesto Definitivo	Fecha de inicio del proyecto	Fecha de terminación del proyecto
2006	PG	implantación sistema de gestión de la calidad				Gerencia admirable	planeación			
		revisión inicial	identificar grado de avance del SGC	a 15 de marzo haber revisado los 9 componentes de la revisión inicial	# de componentes revisados. Documento revisión inicial elaborado	Gerencia admirable	planeación		enero 1-2006	15/03/2006
		direccionamiento estratégico	Actualizar la formulación del direccionamiento estratégico de la Secretaría de Salud Publica Municipal de Santiago de Cali, con base en las nuevas realidades del entorno y en la necesidad	1. establecer mapa estratégico con los objetivos de calidad 2. redefinición de la política de calidad. 3. establecer indicadores estratégicos. 4. formulacion procedimiento de reclamos y servicio no conforme	documentos elaborados que contiene cada uno de los puntos.	Gerencia admirable	planeación		marzo 15-206	31/03/2006
		planificación directiva del sistema	establecer clara y expresamente el compromiso de la alta dirección,	1. formular plan estratégico. 2. identificación de los procesos que le permiten cumplir la misión y sus interrelaciones 3. documentación procedimiento de mejora continuo. 4. documentación procedimiento control de documentos y control de registros	1. plan estratégico formulado. 2. documento que contiene el mapa de procesos actualizado 3. documentos que contiene procedimientos de mejora continua, control de registros y control de documentos	Gerencia admirable	planeación		01/04/2006	30/04/2006
		planificación operativa del sistema	planear los procesos de prestación del servicio	1. planeacion recursos y suministros 2. caracterización procesos. 3. establecer criterios de evaluacion y metodos de control de contratistas y proveedores 4. elaborar hoja de vida de los equipos de medición y plan de calibración y verificación de equipos de medición 5. plan de competencias estrategicas, operativas y laborales de talento humano 6. programa de acondicionamiento y mantenimiento de infraestructura 7. estructura y plan documental del SGC	documentos elaborados que contiene cada uno de los puntos.	Gerencia admirable	planeación		m1-05-2006	15/05/2006
		implantacion del sistema	operativizar el sistema y obtener evidencias de su funcionamiento	1. registros de evaluacion de satisfacción de clientes 2. registros de medicion y seguimiento de suministros y servicios, Registro de calibracion y verificacion, registro de evaluacion de contratistas y proveedores, registro de capacitaciones realizadas, registro de evaluacion de eficacia, registro de evaluacion de competencias. 3. revision periodica y deliberada con el fin de garantizar la integridad del sistema y su eficacia. 4. documentacion procedimiento de auditorias internas del SGC, elaboracion plan de auditorias internas, registro de calificacion de auditores internos, plan de mejora por auditoria, informe de seguimiento de acciones correctivas por auditoria	documentos elaborados que contiene cada uno de los puntos.	Gerencia admirable	planeación		01/04/2006	30/08/2006
		verificacion del sistema	verificar la integridad del SGC	registros y auditorias al SGC. Establecer manual de calidad.	documentos elaborados que contiene cada uno de los puntos.	Gerencia admirable	planeación		01/06/2006	30/10/2006
		revisión gerencial del sistema	consolidar informes y formular plan de gestion de integridad del SGC	elaborar informe gerencial del SGC. Elaborar plan	documentos elaborados que contiene cada uno de los puntos.	Gerencia admirable	planeación		01/11/2006	30/11/2006
2006	39340	MEJORAMIENTO ROL DE AUTORIDAD SANITARIA	contribuir al desarrollo y fortalecimiento de la autoridad sanitaria de la secretaria de salud pública municipal	aumentar del 57,5 al 93.8 el grado de desarrollo de la autoridad sanitaria	grado de desarrollo de la autoridad sanitaria	Gerencia admirable	planeación	150.000.000	15/02/2006	31/12/2006

DESCRIPCION DE LOS PROYECTOS A TRAVES DE LOS QUE SE DESARROLLAN LOS PROGRAMAS Y SUBPROGRAMAS PARA EL PLAN DE ACCION DEL PLAN DESARROLLO

ESTRATEGIA: lograr el desarrollo y fortalecimiento institucional de la autoridad sanitaria en el Municipio de Santiago de Cali, en el programa de adecuación de la estructura organizacional de la Administración Municipal.

1PROGRAMA: 1Sistema de información en salud.

META DEL PROGRAMA AL 2007			META DEL PROGRAMA AL 2006			INDICADOR				
ANO	CLASIFICACION	NOMBRE	OBJETIVOS	METAS	INDICADORES	Relacion con Programas Transversales	RESPONSABLE	Presupuesto Definitivo	Fecha de inicio del proyecto	Fecha de terminación del
2006	PG	desarrollo de informacion estadística	Proporcionar información que determine el estado de salud de los habitantes y oriente el proceso de planeación y toma de decisiones	1. aumentar al 90% la informacion de natalidad con oportunidad y calidad. 2.Mantener en un 98% la informacion de mortalidad con	1. Registros reportados con oportunidad y calidad/total registros nacimientos. 2.Registros reportados con oportunidad y calidad/total	Gerencia admirable	area informacion y estadística		01/01/2006	31/12/2006
2006	PG	mejoramiento información nacimientos	ampliar cobertura de información de natalidad mediante coordinación intersectorial: DANE, registraduría y mejorar oportunidad de recepción de datos del ISS	asistencia al 100% de reuniones del comité de estadísticas vitales del municipio y del Dpto. Ejecutar plan de mejoramiento de recolección de certificados de	% de asistencia a reuniones. # certificados adicionales recibidos diferentes a IPS	Gerencia admirable	area informacion y estadística		01/01/2006	31/12/2006
2006	PG	identificación poblacion no afiliada al SGSSS	identificar población pobre no asegurada con base en información del SISBEN y clasificarla de acuerdo los criterios poblacionales	definir base de datos de no afiliados al SGSSS. Entrega de base de datos a las ESE. Caracterizar la población no afiliada al SGSSS	base de datos definida entregada y caracterizada	Gerencia admirable			01/01/2006	31/12/2006
2006	PG	administracion recursos informáticos	Administrar recursos informáticos, análisis e implementación de soluciones informáticas. Análisis, programación y soporte de procesos informáticos	Apoyar todos los procesos en Sistemas de Información.	% de procesos soportados e implementados	Gerencia admirable	Willarman Prada R		01/01/2006	31/12/2006
2006	PG	Mejoramiento de los Sistemas de Información	Fortalecer los actuales SI e implementar nuevas soluciones informaticas	Alcanzar el 70 % de la implementacion de soluciones informáticas a los procesos misionales.	% de procesos informatizados	Gerencia admirable	planeación		01/01/2006	31/12/2006
2006	PG	diagnóstico sistema de información	establecer línea de base del desarrollo del sistema de información	a marzo 30 tener diagnostico áreas misionales	diagnóstico elaborado	Gerencia admirable	planeación		01/03/2006	30/04/2006
2006	IP	integración y divulgacion de informacion	fortalecimiento de la estrategia de información en la red (intranet - internet)	mantener actualizada la información de areas misionales dentro del portal. Ampliar servicios del portal. Reactivar el uso de la intranet con	portal actualizado y ampliado. Intranet en funcionamiento y ampliada	Gerencia admirable	planeación	40.000.000	01/06/2006	31/12/2006

DESCRIPCION DE LOS PROYECTOS A TRAVES DE LOS QUE SE DESARROLLAN LOS PROGRAMAS Y SUBPROGRAMAS PARA EL PLAN DE ACCION DEL PLAN DESARROLLO

ESTRATEGIA:lograr cooperación técnica e integración docente asistencial para el desarrollo del Sistema Municipal de Salud, en el marco de ciudad-región.

PROGRAMA: Relación docente asistencial en salud.

META DEL PROGRAMA AL 2007:			META DEL PROGRAMA AL 2006:			INDICADOR:				
AÑO	CLASIFICACION	NOMBRE	OBJETIVOS	METAS	INDICADORES	relacion con programas transversales	Presupuesto Definitivo	responsable	Fecha de inicio del proyecto	Fecha de terminación del proyecto
2005	39268	INSTAURACIÓN DE LA COOPERACIÓN TÉCNICA (DOCENTE ASISTENCIAL)	Instaurar la cooperación técnica (docente asistencial y de origen internacional) a través de la gestión y protocolización de convenios de cooperación técnica y de concurrencia financiera con entidades y organismos, a fin de fortalecer la autoridad sanitaria municipal en investigación, apropiación tecnológica, formulación de planes de inversión en infraestructura y desarrollo de modelos relacionados con la salud pública, el aseguramiento en salud, la gestión hospitalaria, la planificación sanitaria y la calidad de los servicios clínicos y preventivos	Establecer convenios de cooperación técnica.	Convenios pactados en ejecución.	GERENCIA ADMIRABLE	100.000.000	Cooperación y Convenios	27/10/2005	27/03/2006
2006	PG	Generación de convenios con entidades educativas	desarrollo técnico del recurso humano de la secretaria de salud	Establecer convenios y relaciones con entidades educativas de nivel técnico y superior de nivel local, nacional internacional. Realizar	Convenios firmados.. Número de personas capacitadas. Informes presentados	GERENCIA ADMIRABLE		Cooperación y Convenios	02-01-06	31-12-06
			contribuir al desarrollo técnico del recurso humano en formación	Establecer convenios y relaciones con entidades educativas de nivel técnico y superior de nivel local, nacional internacional. Realizar seguimiento al desarrollo de convenios con entidades educativas.	Convenios firmados.. Número de personas que han realizado prácticas o pasantías . Informes presentados	GERENCIA ADMIRABLE		Equipo cooperación y convenios	02-01-06	31-12-06
			desarrollo de investigación en salud pública	aumentar de 5 a 10 investigaciones en curso	investigaciones realizadas	GERENCIA ADMIRABLE		Equipo cooperación y convenios	02-01-06	31-12-06

PLAN GENERAL DE TRABAJO

SECRETARÍA DE VIVIENDA SOCIAL

1. PLAN DE ACCIÓN 2.006

1.1 RELACIÓN DE LA ENTIDAD CON:

1.1.1 VISIÓN DEL PLAN DE DESARROLLO

La Secretaría de Vivienda Social del Municipio de Santiago de Cali está relacionada con la Visión del Plan de Desarrollo principalmente en el **Objetivo General 1 de EQUIDAD SOCIAL:**

Se busca garantizar a la población los derechos para acceder a los bienes y servicios sociales en función de su bienestar y desarrollo integral.

Fundamentalmente se da cumplimiento al Artículo 51 de la Constitución Nacional, donde se “garantiza a todos los colombianos el derecho a una vivienda digna....” y en consecuencia, mejorar su calidad de vida como fin último de la acción del estado.

Como complemento del objetivo general Equidad Social, se realizarán acciones en el marco del

Objetivo General 4 de RECUPERACIÓN AMBIENTAL Y DESARROLLO DEL HÁBITAT Y EL TERRITORIO,

Permite orientar el desarrollo físico y ambiental del Municipio, de forma que logre elevar la calidad de vida de sus habitantes y el derecho al disfrute de un ambiente sano.

Finalmente, dentro de una dinámica integradora de la SECRETARÍA DE VIVIENDA SOCIAL y el FONDO ESPECIAL DE VIVIENDA, se le dio especial énfasis al

Objetivo 5 CONSTRUCCIÓN INSTITUCIONAL Y DEFENSA DE LO PÚBLICO,

Encaminar a la Secretaría y al Fondo hacia el logro de altos niveles de gestión, bajo los *principios de eficiencia, eficacia y transparencia.*

Este cometido de gestión se logrará así:

- con el desarrollo e implementación del Sistema de Planificación,
- un programa de gestión de recursos,
- desarrollo e implementación del Sistema Integrado de Información,
- desarrollo e implementación del Sistema de Control Interno
- , un programa de imagen corporativa,
- el programa de saneamiento contable,.

Complementando este apoyo administrativo y de gestión

- con el desarrollo de la memoria institucional,
- con planes de capacitación,
- con el desarrollo de un sistema de información para la contratación,
- el adecuado manejo del almacén e inventarios,
- manejo óptimo del talento humano y recursos físicos.

Esperamos consolidarnos como la mejor Secretaría del Municipio de Santiago de Cali, hasta garantizar que los productos y servicios para los más pobres de la municipalidad se ofrezcan con calidad, buena atención y oportunidad.

1.1.2 MISIÓN DEL PLAN DE DESARROLLO

La Secretaría de Vivienda Social del Municipio de Santiago de Cali está relacionada con la Misión del Plan de Desarrollo, en la satisfacción y garantía del derecho constitucional a una vivienda digna y a llevar una serie de acciones que le minimicen los riesgos para la vida de las personas y elevar su calidad de vida.

1. 2 RELACIÓN DE LA SECRETARÍA CON LOS OBJETIVOS GENERALES, ESPECÍFICOS, ESTRATEGIAS Y PROGRAMAS DEL PLAN DE DESARROLLO

[Ver anexos \(Cuadro No. 1\)](#)

1.3 PROYECTOS A TRAVÉS DE LOS CUALES SE DESARROLLARÁN LOS PROGRAMAS

2.006

NOMBRE: TERMINACIÓN (CANC) OBRAS MACRO CIUDADELA DESEPAZ

ESTADO: **BP 36377**

OBJETIVO: El F.E.V. debe cancelar a EMCALI por concepto de obras macro ejecutadas durante el desarrollo urbanístico de la comuna 21. Se construyeron 4.265 UBV. Según Acuerdo 11/98 se cobrarán a los propietarios por sistema de valorización, Emcali creó acuerdo 46/99

META: 1

INDICADOR: pagos efectuados

FECHA INICIO: Marzo 1º

FECHA TERMINACIÓN: Julio 30

PRESUPUESTO ASIGNADO: \$60.000.000

NOMBRE: TERMINACIÓN (CANCELACIÓN) OBRAS MACRO CIUDADELA DESEPAZ

ESTADO: **BP 36278**

OBJETIVO: La S.V.S. debe cancelar a EMCALI por concepto de obras macro ejecutadas durante el desarrollo urbanístico de la com. 21, los costos resultantes del proyecto Ciudadela Desepaz en el cual se construyeron 2780 unidades básicas de vivienda. Se cobrarán según Acuerdo 11/98 por el sistema de valorización

META: 1

INDICADOR: pagos efectuados
FECHA INICIO: Marzo 1º
FECHA TERMINACIÓN: Julio 30
PRESUPUESTO ASIGNADO: \$20,016.000

NOMBRE: SUBSIDIOS MUNICIPALES DE VIVIENDA.
ESTADO: **BP 36279**

OBJETIVO: Reducir el déficit de vivienda que se presenta por estrato socioeconómico detallando el porcentaje y número de hogares demandantes de vivienda tipo I y II., beneficiando 82 hogares, que requieren habilitación de títulos y 297 para adquisición de vivienda., propios
META: 379

INDICADOR: Número de hogares beneficiados
FECHA INICIO: Marzo 30º
FECHA TERMINACIÓN: Diciembre 30
PRESUPUESTO ASIGNADO: \$2.006.079.000

NOMBRE: CONSTRUCCIÓN PREDIOS PARA PROYECTOS HABITACIONALES FAMILIAS
ESTRATOS 1 Y 2

ESTADO: **BP 36280**

OBJETIVO: Consiste en la construcción de VIS para familias de estratos 1 y 2 para atender el déficit habitacional que se presenta en la ciudad que corresponde en forma cuantitativa a 140.023 unidades de vivienda
META: 298

INDICADOR: unidades de vivienda
FECHA INICIO: Mayo 1º
FECHA TERMINACIÓN: Diciembre 31
PRESUPUESTO ASIGNADO: \$3.144.000.000

NOMBRE: ADQUISICIÓN DE PREDIOS PARA PROYECTOS VIS

ESTADO: **BP 36381**

OBJETIVO: Adquisición de un lote de terreno de aproximadamente 46.000 M2 para dar solución a 319 soluciones de vivienda
META: 2

INDICADOR: Predios adquiridos
FECHA INICIO: septiembre 1 de 2006
FECHA TERMINACIÓN: Diciembre 31
PRESUPUESTO ASIGNADO: \$2.300.000.000

NOMBRE: CONVENIOS ASOCIATIVOS- POTRERO GRANDE

ESTADO: **PG**

OBJETIVO: : Disminuir el déficit cuantitativo de VIS a través de alianzas con el sector privado para el desarrollo de viviendas tipo 1
META: 1

INDICADOR: Convenios gestionados
FECHA INICIO: Enero 27º
FECHA TERMINACIÓN: Diciembre 31
PRESUPUESTO ASIGNADO: \$1.903.976.717

NOMBRE: CONVENIOS ASOCIATIVOS-CONSTRUCCIÓN DEL TEJIDO SOCIAL HOGARES A
REUBICAR EN PROYECTO POTRERO GRANDE

ESTADO: **PG**

OBJETIVO: Llevar a cabo un programa de construcción de tejido social para comunidades en proceso de inserción social con problemática de desplazamiento extrema pobreza para fortalecer vínculos y lograr el desarrollo integral del ser humano, mayor impacto urbano en la solución habitacional.

META: Organización comunitaria para 1756 hogares.

INDICADOR: 1 Organización comunitaria

FECHA INICIO: 14, Feb /2006

FECHA TERMINACIÓN: , Feb /2008 Febrero

PRESUPUESTO ASIGNADO: \$0

NOMBRE: CONVENIOS ASOCIATIVOS

ESTADO: PG

OBJETIVO : Desminuir el déficit de vivienda a través de la asociación de la Secretaría de Vivienda Social - Fondo Especial de Vivienda con otros actores del sector vivienda (constructores particulares) para el desarrollo de los predios Santa Helena y Colinas de San Miguel – Comuna 18.

META: 2.

INDICADOR Convenios Asociativos firmados

FECHA INICIO: Marzo /2006

FECHA TERMINACIÓN: , Feb /2008 Febrero

PRESUPUESTO ASIGNADO: \$0

NOMBRE: PLAN PARCIAL DE DESARROLLO URBANO LOTE SANTA HELENA – COMUNA 18

BANCO DE PROYECTOS: Programa de Gestión

CODIGO DEL PROGRAMA: 1.3.1.2

OBJETIVO: Adelantar el Plan Parcial de Desarrollo Urbano en los términos establecidos en el POT y el Decreto Reglamentario con el objetivo de desminuir el déficit de vivienda a través de la asociación de la Secretaría de Vivienda Social - Fondo Especial de Vivienda con otros actores del sector vivienda en la comuna 18.

META: 1

INDICADOR: Convenio asociativo firmado

FECHA DE INICIO: Marzo de 2006

FECHA DE TERMINACIÓN: Diciembre de 2006

PRESUPUESTO ASIGNADO: \$ 0

NOMBRE: COMPRA DE BIENES INMUEBLES PARA REDENISIFICACIÓN
ESTADO: BP 36378
OBJETIVO: ADQUIRIR BIENES INMUEBLES PARA EL DESARROLLO DE PROGRAMAS LOCALIZADOS EN LAS COMUNAS SEÑALADAS EN EL POT Y EN ESPECIAL EN LAS AREAS DONDE SE HAN REALIZADO PLANES PARCIALES
META: 13.222 m2
INDICADOR: M2 COMPRADOS
FECHA INICIO: FEBRERO 1º / 2006
FECHA TERMINACIÓN: Diciembre 31/2006
PRESUPUESTO: \$2.305.103.000

NOMBRE: MEJORAMIENTO DE VIVIENDA PARA POBLACION DESPLAZADA
ESTADO: BP 0

OBJETIVO: CONVENIO INTERADMINISTRATIVO PARA MEJORAMIENTO DE VIVIENDA USADA PARA POBLACION EN SITUACION DE DESPLAZAMIENTO
META: 80
INDICADOR: No DE MEJORAMIENTOS
FECHA INICIO: MARZO 1º/ 2006
FECHA TERMINACIÓN: Diciembre 31/2006
PRESUPUESTO: \$362.000.000

NOMBRE: ACTUALIZACION DE ESTUDIOS DEFICIT CUANTITATIVO Y CUALITATIVO DE VIS..

ESTADO: **BP 36285**

OBJETIVO: Actualizar los estudios de déficit cuantitativo y cualitativo que se presenta en el municipio, de predios pendientes por titular, por SVS y FEV, de hogares pendientes de reubicar, proyectos de renovación urbana y redensificación y las obras de mitigación de riesgo pendientes por ejecutar en las comunas de LADERA !(1 Y 20) y en las comunas 13, 14, 15 y 16

META: 1

INDICADOR: Estudios Realizados

FECHA INICIO: Mayo 1º

FECHA TERMINACIÓN Diciembre 31

PRESUPUESTO ASIGNADO: \$250.000.000

NOMBRE: LEVANTAMIENTO P/REGULARIZACIÓN VIAL Y URBANÍSTICA COMUNA 1

ESTADO: **BP 36269**

OBJETIVO: Ejecución y aprobación de la Regularización vial y el reordenamiento urbanístico en algunos sectores de la Comuna 1

META: 200

INDICADOR: PREDIOS REGULARIZADOS

META: 39 Ha

INDICADOR: AREA REGULARIZADA

FECHA INICIO: Agosto 1ª

FECHA TERMINACIÓN: Diciembre 31

PRESUPUESTO ASIGNADO: \$65.511.000

NOMBRE: MEJORAMIENTO DE VIVIENDA VILLA MERCEDES COMUNA 21

ESTADO: **BP 36270**

OBJETIVO: Mejorar la calidad de vida de c/flia y recuperar las condiciones normales del hábitat, en predios ubicados comuna 21

META: 29

INDICADOR: viviendas postuladas

META: 23

INDICADOR: viviendas mejoradas

FECHA INICIO: Enero 1º

FECHA TERMINACIÓN: Octubre 30

PRESUPUESTO ASIGNADO: \$50.000.000

NOMBRE: MEJORAMIENTO DE VIVIENDA Y ENTORNO COMUNA 1

ESTADO: **BP 36271**

OBJETIVO: Mejorar la calidad de vida de c/flia y recuperar las condiciones normales del hábitat, en predios ubicados comuna 1

META: 100

INDICADOR: viviendas postuladas
META: 75
INDICADOR: viviendas mejoradas
FECHA INICIO: Enero 1º
FECHA TERMINACIÓN: Octubre 30
PRESUPUESTO ASIGNADO: \$256.902.000

NOMBRE: MEJORAMIENTO DE VIVIENDA COMUNA 16
ESTADO: **BP 36273**

OBJETIVO: Mejorar la calidad de vida de c/flia y recuperar las condiciones normales del hábitat, en predios ubicados comuna 16
META: 100
INDICADOR: viviendas postuladas
META: 51
INDICADOR: viviendas mejoradas
FECHA INICIO: Enero 1º
FECHA TERMINACIÓN: Octubre 30
PRESUPUESTO ASIGNADO: \$56.658.000

NOMBRE: MEJORAMIENTO DE VIVIENDA ZONA RURAL Y URBANA
ESTADO: **BP 36275**

OBJETIVO: Mejorar la calidad de vida de c/flia y recuperar las condiciones normales del hábitat, en predios ubicados en un área geográfica de propiedad de la S.V.S. en comunas y área rural
META: 1.700
INDICADOR: viviendas postuladas
META: 1.480
INDICADOR: viviendas mejoradas
FECHA INICIO: Enero 1º
FECHA TERMINACIÓN: Diciembre 31
PRESUPUESTO ASIGNADO: \$3.700.000.000

NOMBRE: TITULACIÓN DE PREDIOS ZONA URBANA Y RURAL
ESTADO: **BP 36276**

OBJETIVO: Formalización de la propiedad predial a través de la regularización vial y urbanística y otorgamiento de títulos. Incorporar los asentamientos humanos de desarrollo incompleto a la malla urbana
META: 3,000
INDICADOR: PREDIOS EVALUADOS, PREDIOS NOTIFICADOS, PREDIOS ADJUDICADOS, PREDIOS TITULADOS
FECHA INICIO: Agosto 1º
FECHA TERMINACIÓN: Diciembre 31
PRESUPUESTO ASIGNADO: \$800,000.000

NOMBRE: CONSTRUCCIÓN OBRAS DE MITIGACIÓN DE RIESGOS
ESTADO: **BP 36277**

OBJETIVO: Realizar las obras de mitigación de riesgos así como la ejecución de las mismas obras, siguiendo las solicitudes surgidas en los comités de asentamientos Decreto 2139/97 y estudios y diseños realizados por la SVS y solicitudes de la comunidad.
META: 2.407
INDICADOR: PREDIOS MEJORADOS
FECHA INICIO: Febrero 1ª

FECHA TERMINACIÓN: Octubre 30
PRESUPUESTO ASIGNADO: \$1.083,060.000

NOMBRE: DIAGNOSTICO PREINVERSION PLANES PARCIALES EN EL CENTRO Y AREAS
REDENSIFICACION

ESTADO: **BP 36281**

OBJETIVO: **PROMOVER LA ELABORACIÓN DE PLANES PARCIALES EN COMUNAS DE
REDENSIFICACION Y CENTRO DE LA CIUDAD**

META: 2

INDICADOR: **ENTREGA DE PLANES APROBADOS**

FECHA INICIO: Febrero 1° /2006

FECHA TERMINACIÓN: Diciembre 31/2006

PRESUPUESTO: \$600.000.000

NOMBRE: ADQUISICION DE BIENES INMUEBLES PARA POBLACION VULNERABLE
ESTADO: BP 36282
OBJETIVO: APORTE PARA ADQUIRIOR BIENES INMUEBLES USADOS REPRESENTADOS EN VIVIENDA TIPO 1
META: 57
INDICADOR: No INMUEBLES COMPRADOS
FECHA INICIO: FEBRERO 1°/ 2006
FECHA TERMINACIÓN: Diciembre 31/2006
PRESUPUESTO: \$460.000.000
NOMBRE: DISTRIBUCION DE RECURSOS PARA VIVIENDA NUEVA Y/O USADA PARA DESPLAZADOS
ESTADO: BP 36283
OBJETIVO: SOLUCIONES DE VIVIENDA PARA IGUAL NUMERO DE FLIAS DESPLAZADAS
META: 100
INDICADOR: FAMILIAS BENEFICIADAS
FECHA INICIO: FEBRERO 1°/ 2006
FECHA TERMINACIÓN: Diciembre 31/2006
PRESUPUESTO: \$200.000.000

2.007-2.010

NOMBRE: PLAN PARCIAL DE AREAS CON RÉGIMEN DIFERIDO

BANCO DE PROYECTOS: Programa de Gestión

CODIGO DEL PROGRAMA: 1.3.1.2

OBJETIVO: Adelantar el Plan Parcial de área con Régimen Diferido de Navarro, de conformidad con el resultados de los estudios adelantados por el DAPM y la Síntesis Territorial que se debe presentar ante la CVC y la Autoridad Ambiental. Lo anterior don el objetivo de desminuir el déficit de los estratos 1 y 2 en el Municipio de Santiago de Cali.

META: 1

INDICADOR: Plan Parcial aprobado

FECHA DE INICIO: Enero de 2007

FECHA DE TERMINACIÒ: Diciembre de 2007

PRESUPUESTO ASIGNADO: Proyecto de Gestión

NOMBRE: CONSTRUCCIÓN DE PROYECTOS HABITACIONALES 1 Y 2

BANCO DE PROYECTOS: Programa de Inversión

CODIGO DEL PROGRAMA: 1.3.1.2

OBJETIVO: Construir 3.044 unidades básicas de vivienda en el lote Potrero Grande, para continuar la reubicación de los hogares del Jarillón del Río Cauca, La Laguna del Pondaje y la Colonia Nariñense.

META: Construir 3.044 Unidades Básicas de Vivienda

INDICADOR: Unidades de Vivienda Construidas

FECHA DE INICIO: Enero de 2007

FECHA DE TERMINACIÒ: Diciembre de 2009

PRESUPUESTO ASIGNADO: Año 2007 \$ 21.420.000.000.ºº - Año 2008 \$ 22.500.000.000.ºº Año 2009 \$ 24.000.000.000.ºº

NOMBRE: SUBSIDIOS MUNICIPALES DE VIVIENDA

BANCO DE PROYECTOS: programa de Inversión

CODIGO DEL PROGRAMA: 1.3.1.5

OBJETIVO: El objetivo específico del proyecto se centra en reducir el déficit de vivienda que se presenta por estrato socioeconómico, detallando el % y número de hogares demandantes de vivienda tipo I y tipo II, asignando el Subsidio Municipal de vivienda como un aporte al esfuerzo de los hogares estrato 1 y 2.

META: Asignar como mínimo 300 SMV por año

INDICADOR: Familias beneficiadas

FECHA DE INICIO: Enero de 2007

FECHA DE TERMINACIÒ: Diciembre de 2010

PRESUPUESTO ASIGNADO: Año 2007 \$ 2.000.000.000.ºº - Año 2008 \$ 2.200.000.000.ºº.ºº Año 2009 \$ 2.500.000.000.ºº y año 2010 \$ 2.700.000.000.ºº

NOMBRE: CONVENIOS ASOCIATIVOS

BANCO DE PROYECTOS: Programa de Gestión

CODIGO DEL PROGRAMA: 1.3.1.2

OBJETIVO: Desminuir el déficit de vivienda a través de la asociación de la Secretaría de Vivienda Social - Fondo Especial de Vivienda con otros actores del sector vivienda y con constructores particulares.

META: 4

INDICADOR: Convenios asociativos firmados

FECHA DE INICIO: Enero de 2007

FECHA DE TERMINACIÒ: Diciembre de 2010

PRESUPUESTO ASIGNADO: \$ 0

NOMBRE: DIAGNOSTICO PREINVERSION PLANES PARCIALES AREAS REDENSIFICACION

NOMBRE: COMPRA DE BIENES INMUEBLES PARA REDENSIFICACIÓN
ESTADO: PG
OBJETIVO: ADQUIRIR BIENES INMUEBLES PARA EL DESARROLLO DE PROGRAMAS LOCALIZADOS EN LAS COMUNAS SEÑALADAS EN EL POT Y EN ESPECIAL EN LAS AREAS DONDE SE HAN REALIZADO PLANES PARCIALES
META: 896
INDICADOR: NUMERO DE VIVIENDAS PRODUCIDAS
FECHA INICIO: Enero 1º / 2006
FECHA TERMINACIÓN: Diciembre 31/ 2010
PRESUPUESTO: proyecto de gestión

ESTADO: PG

OBJETIVO: **PROMOVER LA ELABORACIÓN DE PLANES PARCIALES EN COMUNAS DE REDENSIFICACION**

META: 2

INDICADOR:

ENTREGA DE PLANES APROBADOS

FECHA INICIO: Enero 1º / 2007

FECHA TERMINACIÓN: Diciembre 31/ 2008

PRESUPUESTO: proyecto de gestión

NOMBRE: DIAGNÓSTICO PREINVERSIÓN PLAN PARCIAL HOYO-PILOTO

ESTADO: IP

OBJETIVO: **PROMOVER LA ELABORACIÓN DE PLANES PARCIALES EN AREAS DETERIORADAS DEL CENTRO DE LA CIUDAD.**

META: 1

INDICADOR: Plan parcial aprobado

FECHA INICIO: Abril 1ª

FECHA TERMINACIÓN: 30 de Noviembre

PRESUPUESTO: \$299.999.000

NOMBRE: DIAGNÓSTICO PREINVERSIÓN PLAN PARCIAL CAMILO TORRES-LA ISLA

ESTADO: IP

OBJETIVO: **PROMOVER LA ELABORACIÓN DE PLANES PARCIALES DE LAS ZONAS DEPRIMIDAS EN LA CIUDAD**

META: 1

INDICADOR: Plan parcial aprobado

FECHA INICIO: Abril 1ª

FECHA TERMINACIÓN: 30 de Noviembre

PRESUPUESTO: \$ 242.000.000

NOMBRE

DIAGNOSTICO PREINVERSION EN AREAS DE RENOVACION

ESTADO: IP

OBJETIVO:

ESTUDIOS TECNICOS PARA LA EJECUCIÓN DE LA RENOVACION URBANA

META: 1

INDICADOR: ENTREGA ESTUDIOS TECNICOS

FECHA INICIO: MARZO 2007

FECHA TERMINACIÓN: SEPTIEMBRE 2007
PRESUPUESTO: \$ 600.000.000

NOMBRE: MEJORAMIENTO DE VIVIENDA ZONA RURAL Y URBANA

ESTADO: IP

OBJETIVO: Mejorar la calidad de vida de c/flia y recuperar las condiciones normales del hábitat

META:

2.007	Valor: \$2,000,000	Meta: 570
2.008	Valor: \$2,500,000	Meta: 570
2.009	Valor: \$3,000,000	Meta: 570

INDICADOR: viviendas mejoradas

FECHA INICIO: Enero 1º

FECHA TERMINACIÓN: Diciembre 31

PRESUPUESTO: \$

NOMBRE: TITULACIÓN DE PREDIOS ZONA RURAL Y URBANA

ESTADO: IP

OBJETIVO: Normalización de la propiedad predial a través de la regulariz. vial y urb. y otorgamiento de títulos. Incorporar los AHDI a la malla urbana

META:

2.007	Valor: \$400,000	Meta: 3,000
2.008	Valor: \$400,000	Meta: 2,500
2.009	Valor: \$400,000	Meta:

INDICADOR: predios titulados

FECHA INICIO: Enero 1º

FECHA TERMINACIÓN: Diciembre 31

PRESUPUESTO: \$

NOMBRE: LEVANTAMIENTO PARA LA REGULARIZACIÓN VIAL Y URBANÍSTICA

ESTADO: IP

OBJETIVO: Ejecución y aprobación de la regulariz. vial y el reordenamiento urbanístico

META:

2.007	Valor: \$200,000	Meta: 2,000
2.008	Valor: \$200,000	Meta: 2,000
2.009	Valor: \$200,000	Meta: 2,000

INDICADOR: predios regularizados

FECHA INICIO: Enero 1º

FECHA TERMINACIÓN: Diciembre 31

PRESUPUESTO: \$

NOMBRE: DIAGNÓSTICO PARA OBRAS DE MITIGACIÓN DE RIESGOS

ESTADO: IP

OBJETIVO: Realizar el diagnóstico (estudios y diseños) de las obras de mitigación de riesgos tanto en el área urbana como rural

META:

2.007	Valor: \$200,000	Meta: 30
2.008	Valor: \$200,000	Meta: 30
2.009	Valor: \$200,000	Meta: 30

INDICADOR: proyectos evaluados

FECHA INICIO: Enero 1º

FECHA TERMINACIÓN: Junio 30

PRESUPUESTO: \$

NOMBRE: CONSTRUCCIÓN OBRAS DE MITIGACIÓN DE RIESGOS

ESTADO: **IP**

OBJETIVO: Ejecutar obras identificadas por Emcali, de acuerdo a la solicitud surgida en el comité de asentamientos humanos de desarrollo incompleto.

META:

2.007	Valor: \$1,000,000	Meta: 3,133
-------	--------------------	-------------

2.008	Valor: \$1,000,000	Meta: 3,333
-------	--------------------	-------------

2.009	Valor: \$1,000,000	Meta: 3,333
-------	--------------------	-------------

INDICADOR: predios mejorados

FECHA INICIO: Abril 1º

FECHA TERMINACIÓN: Diciembre 31

PRESUPUESTO: \$

NOMBRE: REUBICACIÓN DE FAMILIAS DE ZONAS DE ALTO RIESGO Y ÁREAS DE PROTECCIÓN

ESTADO: **IP**

OBJETIVO: Adquirir terrenos para adelantar programas de VIS en los que se beneficien familias a reubicar de las zonas de alta amenaza o de protección de cauces naturales y otros

META:

2.007	Valor: \$10,754,463	Meta: 560
-------	---------------------	-----------

2.008	Valor: \$12,902,320	Meta: 672
-------	---------------------	-----------

2.009	Valor: \$	Meta:
-------	-----------	-------

INDICADOR: proyectos evaluados

FECHA INICIO:

FECHA TERMINACIÓN:

PRESUPUESTO: \$

NOMBRE: RECUPERACIÓN INTEGRAL DE LAS LAGUNAS EL PONDAJE Y CHARCO AZUL

ESTADO: **IP**

OBJETIVO: Definir las acciones a ejecutar en el sector de la Laguna El Pondaje mediante una intervención integral que permita incluir este fragmento de la ciudad a los beneficios del desarrollo territorial

META: 1

INDICADOR: Plan parcial aprobado

FECHA INICIO: Abril 1ª

FECHA TERMINACIÓN: 30 de Noviembre

PRESUPUESTO: \$250,000

1.4 PLANES DE TRABAJO DE CADA PROYECTO

Ver anexo en medio impreso y diskette (nombre del archivo Project2.004-2.008 VIVIENDA).

2. INDICADORES DE GESTIÓN

2.1 METAS DEL PLAN DE DESARROLLO QUE SON RESPONSABILIDAD DE LA SECRETARÍA

Estrategia 1.3.1.0 Formular y ejecutar políticas, planes, programas y proyectos de vivienda social

Meta: 11.202 VIS entre 2.004 Y 2.007

Indicador: NÚMERO DE VIVIENDAS EN EJECUCIÓN, CONSTR. O ENTREGADAS

Estrategia 1.3.1.3 Adquisición Bienes inmuebles para redensificación

Meta: 13.222 VIS entre 2.006 Y 2.010

Indicador: M2 ADQUIRIDOS

Estrategia 1.3.2.0 Integrar acciones conjuntas intersectoriales, interinstitucionales y comunitarias para facilitar el acceso a programas de mejoramiento de vivienda y entorno

Meta: 2.267 entre 2.004 Y 2.007

Indicador: NÚMERO DE VIVIENDAS MEJORADAS

Estrategia 1.3.3.0 Promover la regularización vial, el reordenamiento urbano y la titulación de predios

Meta: 10.819 entre 2.004 Y 2.007

Indicador: NÚMERO DE PREDIOS TITULADOS

Estrategia 1.3.4.0 Desarrollar programas y estrategias en un marco de reducción de riesgos

Meta: 3.500 m2 entre 2.007 Y 2.010

Indicador: ÁREA ESTABILIZADA

2.2 METAS E INDICADORES COMPLEMENTARIOS

Estrategia : 1.3.1.0

Meta: 3

Indicador: Convenios asociativos celebrados entre 2.004 y 2.007

Línea de base: 0 en enero de 2.004

Estrategia 1.3.1.3 Entrega planes parciales en áreas de expansión

Meta: 2 entre 2.006 Y 2.010

Indicador: PLANES APROBADOS

Estrategia 1.3.1.4 **CONVENIOS CON LA GOBERNACION Y MUNICIPIOS VECINOS**

Meta: 2 entre 2.006 Y 2.010

Indicador: CONVENIOS FIRMADOS

Estrategia : 1.3.2.0

Meta: 1.895 entre 2.004 y 2.007

Indicador: predios mejorados

Línea de base: 0 en enero de 2.004

Estrategia : 1.3.3.0

Meta: 21.182 entre 2.004 y 2.007

Indicador: predios regularizados

Línea de base: 0 en enero de 2.004

Estrategia : 1.3.4.0

Meta: 10.130 entre 2.004 y 2.007

Indicador: predios mejorados por mitigación de riesgos

Línea de base: 0 en enero de 2.004

Estrategia : 4.2.1.2 Recuperación del Centro de la ciudad

Meta: 5 entre 2.005 y 2.010

Indicador: PLANES PARCIALES APROBADOS

PLAN GENERAL DE TRABAJO

SECRETARÍA DE CULTURA Y TURISMO

PLAN DE ACCIÓN CULTURA 2006
ANEXO No. 1

LINEA	No. BP	NOMBRE PROYECTO	ENTIDAD	VALOR (miles de pesos)	OBJETIVO GENERAL	ACTIVIDADES	POBLACIÓN OBJETIVO	INDICADOR	META	CRONOGRAMA - PLAN DE EJECUCIÓN MENSUAL (miles de pesos)											
										FEB	MAR	ABR	MAY	JUN	JUL	AGO	SEP	OCT	NOV	DIC	
1.4.2	26271	ADMINISTRACION DEL TEATRO JORGE ISAACS.	Depen	360.000	Destinar recursos para que el Teatro Jorge Isaacs, tanto como patrimonio arquitectónico como escenario cultural de la ciudad, pueda mantener en óptimas condiciones en lo que respecta a su estado físico y presentar un servicio cultural.	Realización de Eventos Culturales y Artísticos	144.000	No. Eventos	180	50.000	50.000	50.000	20.000	40.000	20.000	40.000	20.000	30.000	20.000	20.000	
						Adecuación		Metros Cuadrados	200												
1.4.2	26283	DIFUSIÓN DE LAS DIFERENTES MANIFESTACIONES CULTURALES Y ARTÍSTICAS EN EL ESPACIO PÚBLICO.	Depen	574.349	Recuperar los espacios públicos urbanos y rurales de la ciudad (Plazas, parques, parroquias, iglesias, teatritos, centros culturales, etc) que permiten el encuentro, el disfrute y la comunicación de la ciudadanía caleña mediante la realización de actividad	Eventos Plazas y Parques	2.316.655	No. Eventos	6	95.724	47.862	47.862	47.862	47.862	47.862	47.862	47.862	47.862	47.866	47.863	
						Abside Cantabile-Música en el Espacio Religioso		No. Eventos	21												
						Conciertos y Funciones Didácticas		No. Eventos	48												
						Fiestas y Eventos Barriales		No. Eventos	30												
						Viernes de la Cultura		No. Eventos	22												
						Lunes de Teatrino		No. Eventos	15												
						Cultura al Campo		No. Eventos	10												
						Domingos de Retreta - Paseo Bolívar		No. Eventos	14												
1.4.2	26288	MEJORAMIENTO DE LA BIBLIOTECA DEL CENTENARIO	Depen	104.722	Fortalecer la Biblioteca el Centenario y posicionarla como centro de apoyo para la promoción, información y consulta bibliográfica multimedia en las diferentes manifestaciones del arte, la ciencia y cultura.	Premio Nacional de Poesía y Antonio Llanos	40.000	No. Premios	1	8.772	8.772	8.772	8.772	8.772	8.772	8.772	8.772	8.774	8.772	17.000	
						Festival del Viento		No. Personas Asistentes	6000												
						Consulta Bibliografica		No. Personas Visitantes	1100												
						Visitas Escolares		No. Visitas	50												
						Cine Infantil		No. Personas	1500												
						Actividades Artísticas		No. Eventos	38												
1.4.1	26292	MEJORAMIENTO DE BIBLIOTECAS PUBLICAS COMUNITARIAS DEL MUNICIPIO SANTIAGO DE CALI 2006.	Depen	1.521.414	Dar continuidad y mejorar la cobertura de los servicios bibliotecarios culturales en los comunas y corregimiento del Municipio, mediante el fortalecimiento de la Red de Bibliotecas Publicas comunitarias.	Administración y operación. de Bibliotecas y Centros Cult.	620.000	Número de personas		202.860	101.430	101.430	101.430	150.000	150.000	150.000	150.000	150.000	110.833	153.431	
						Dotación Agentes Culturales		No. Personas	620000												
						Fomento desarrollo de actividades culturales		No. Bibliotecas Adecuadas	25												
						Compra de inmobiliario y material didáctico		No. Espacios culturales	100												
1.4.1	26296	DIFUSIÓN DE LAS ARTES ESCÉNICAS	Depen	83.400	Garantizar el apoyo permanente del estado a Nivel Municipal a las agrupaciones e instituciones y personas que realizan una labor de creación en el área de las Artes Escénicas.	Ballet y Danza Contemporánea	200.000	No. Eventos Realizados	6	-	-	22.000	-	22.000	-	22.000	-	17.400	-	-	
						Danza Folclórica		No. Eventos Realizados	8												
						Teatro		No. Eventos Realizados	12												
						Opera		No. Eventos Realizados	2												
						Títeres		No. Eventos Realizados	12												

PLAN DE ACCIÓN CULTURA 2006
ANEXO No. 1

LINEA	No. BP	NOMBRE PROYECTO	ENTIDAD	VALOR (miles de pesos)	OBJETIVO GENERAL	ACTIVIDADES	POBLACIÓN OBJETIVO	INDICADOR	META	CRONOGRAMA - PLAN DE EJECUCIÓN MENSUAL (miles de pesos)										
										FEB	MAR	ABR	MAY	JUN	JUL	AGO	SEP	OCT	NOV	DIC
1.4.2	26297	MEJORAMIENTO DEL TEATRO LOS CRISTALES	Depen	569.778	Fortalecer y proyectar el Teatro al aire libre los Cristales como el más importante escenario cultural del Municipio incrementando la programación cultural, impulsando estrategias que motiven al público asistente dotándolo de un equipamiento físico que cu	Eventos artísticos y ecológicos	300.000	No. Eventos	78	94.962	47.481	47.481	47.481	47.481	47.481	47.481	47.481	47.481	47.481	47.487
						Mantenimiento General del Teatro		No. Trabajos Realizados	8											
						Adquisición de luces profesional		No. Equipos instalados	1											
1.4.2	26305	MEJORAMIENTO DE BIBLIOTECARIO PUBLICO Y CENTRO CULTURAL DE CALI.	Depen	687.861	Conservación de la infraestructura física administrativa y logística con los recursos asignados y la ampliación de los servicios culturales en la Biblioteca Pública Municipal.	Vigilancia, Aseo y Mantenimiento	500.000	No. Personal Manto.	25	50.200	80.000	80.000	21.000	100.000	50.000	100.000	50.000	100.000	43.230	13.431
						Conservación de los Servicios Culturales		No. Eventos	1200											
1.4.1	26333	RECREACION CULTURAL X FESTIVAL DE MÚSICA DEL PACIFICO PETRONIO ÁLVAREZ.	Depen	300.000	Fomentar e incentivar el interés de compositores, músicos e intérpretes por el conocimiento y estudio de la música y folclor de la Costa Pacífica.	Realización del Festival	500.000	No. Eventos Realizados	1	-	70.000	50.000	70.000	50.000	60.000	-	-	-	-	-
1.4.1	26339	RECREACION CULTURAL 12 ENCUENTRO NACIONAL E INTERNACIONAL DE DANZAS FOLCLORICA " MERCEDES MONTAÑO".	Depen	81.600	Realizar el encuentro Nacional e Internacional de Danzas Folclóricas que fomentara la integración y desarrollo de los grupos de danzas folclóricas en defensa de los valores de nuestra identidad cultural Nacional y exaltar la memoria de la folclorologa Mer	Realización Encuentro de Danza	100.000	No. Eventos	2	-	-	40.000	41.600	-	-	-	-	-	-	-
						Talleres Folclóricos y Coreográficos		No. Talleres	5											
						Presentación de Grupos Participantes		No. Eventos	6											
1.4.1	26343	MEJORAMIENTO DE LA VIDEOTECA DE CALI	Depen	180.000	Continuar con el mejoramiento de la cobertura y formación de nuevos públicos, mediante el fortalecimiento de los procesos de organización y automatización de los fondos de la Videoteca y de las estrategias de extensión cultural en diferentes escenarios de	Mantenimiento y actualización del sistema de información; consulta y desarrollo del software; adquisición de implementos y materiales	100.000	No. Dotaciones	6	16.250	16.250	16.250	16.250	16.250	16.250	16.250	16.250	25.000	25.000	-
						Actualización tecnología		No. Adquisiciones	12											
						Adquisición de Muebles		No. Unidades	2128											
						Adquisición de Materiales		No. Talleres	5											
1.4.1	26352	DIFUSIÓN DE LAS ARTES PLÁSTICAS EN CALI	Depen	111.500	Garantizar un apoyo permanente del Estado a Nivel Municipal a las agrupaciones, instituciones y personas que garantizan una labor de creación en el área de las plásticas.	Talleres de artes visuales	200.000	No. Talleres	7	10.000	10.000	10.000	10.000	10.000	10.000	10.000	10.000	10.000	20.000	1.500
						Eventos pedagógicos locales		No. Eventos	2											
						Mantenimiento de Salas durante muestras		No. Salas	2											

PLAN DE ACCIÓN CULTURA 2006
ANEXO No. 1

LINEA	No. BP	NOMBRE PROYECTO	ENTIDAD	VALOR (miles de pesos)	OBJETIVO GENERAL	ACTIVIDADES	POBLACIÓN OBJETIVO	INDICADOR	META	CRONOGRAMA - PLAN DE EJECUCIÓN MENSUAL (miles de pesos)										
										FEB	MAR	ABR	MAY	JUN	JUL	AGO	SEP	OCT	NOV	DIC
1.4.1	26405	DESARROLLO DE LA MÚSICA SINFÓNICA ORQUESTA FILA ARMÓNICA DE CALI.	Depen	400.000	Fortalecer el desarrollo de la Música Sinfónica en la Ciudad de Santiago de Cali a partir de un proceso de formación de público a través de conciertos de temporada, conciertos didácticos y foros. Impulsando el desarrollo de la difusión de la Música Sinfó	Semana Santa	130.000	No. Conciertos	2	40.000	40.000	40.000	40.000	40.000	40.000	40.000	40.000	40.000	40.000	-
						Halloween		No. Conciertos	1											
						Navidad		No. Conciertos	1											
						Conciertos Didácticos		No. Conciertos	6											
						Grupos de Cámara		No. Talleres	12											
						Orquesta Infantil		No. Horas	300											
						Conciertos de Temporada		No. Conciertos	10											
1.4.1	26414	RECREACION CULTURAL INTER COMUNAS DE MÚSICA COLOMBIANA COMUNA 5.	5	14.999	Realizar un evento (1) evento cultural para la población de la Comuna 5, el cual integre culturalmente la comunidad, por medio de los diferentes grupos representativos de las comunas del Municipio de Santiago de Cali.	Presentaciones Musicales	5.500	No. Grupos Invitados	3	-	-	-	4.000	4.000	4.000	2.999	-	-	-	-
						Grupos Participantes		No. Grupos artísticos	14											
						Conferencias		No. Conferencias	2											
1.4.1	29508	MEJORAMIENTO ESTUDIO TEKESHIMA.	Depen	156.000	Fortalecer los estudios de grabación Takeshima donados por el Gobierno Japonés con el fin de propender por la calificación de las personas que se inclinan por la producción audiovisual y musical y mejorar el contenido de las producciones audiovisuales de lo	Programas culturales de difusión	200.000	No. Programas	3	-	20.000	20.000	20.000	20.000	20.000	20.000	18.000	18.000	-	-
						Grabación Agrupaciones musicales		No. Grabaciones	21											
						Prensaje de discos compactos		No. Prensajes	2											
						Talleres de capacitación de audio y video		No. Talleres	2											
1.4.2	29546	ASISTENCIA TECNICA PLAN DE CULTURA CIUDADANA.	Depen	600.000	Implementación de la política pública de cultura ciudadana trabajándose armónicamente con la capacidad de acción instalada en la administración municipal; que permita asumir el liderazgo de articulación sumado a las prácticas de institucionalidad privada	Socialización y publicación de investigación	800.000	No. De investigaciones	6	-	50.000	50.000	50.000	50.000	50.000	80.000	50.000	80.000	60.000	80.000
						Laboratorios comunales		No. Eventos	20											
						Congreso Cultura Ciudadana		No. Congresos	1											
						Conversatorios para el fomento de la catedra		No. Eventos	10											
1.4.4	29566	RECREACION CULTURAL FESTIVAL CANCION DE LA VIRGEN DE LOS ANDES CORREGIMIENTO DE LO ANDES.	andes	10.000	Realizar el Festival de la Canción "Virgen de los Andes" en el corregimientolos andes con sus correspondientes jornadas eliminatorias.	Eventos Artísticos Paralelos al Festival	1.500	No. De Grupos	20	-	-	-	2.000	2.000	2.000	2.000	2.000	-	-	-
1.4.4	29589	RECREACION A TRAVÉS DE ENCUENTROS CULTURALES EN EL CORREGIMIENTO DE LA LEONERA.	Depen	20.000	Fortalecer la participación y formación musical de niños y adultos del corregimiento la leonera.	Encuentro musical y muestra del cultural	4.120	No. Encuentros	1	-	-	5.000	5.000	5.000	5.000	-	-	-	-	-

PLAN DE ACCIÓN CULTURA 2006
ANEXO No. 1

LINEA	No. BP	NOMBRE PROYECTO	ENTIDAD	VALOR (miles de pesos)	OBJETIVO GENERAL	ACTIVIDADES	POBLACIÓN OBJETIVO	INDICADOR	META	CRONOGRAMA - PLAN DE EJECUCIÓN MENSUAL (miles de pesos)										
										FEB	MAR	ABR	MAY	JUN	JUL	AGO	SEP	OCT	NOV	DIC
1.4.1	29590	CONTINUIDAD CAPACITACION EN ACTIVIDADES ARTISTICAS Y CULTURALES DEL CORREGIMIENTO DE LA BUITRERA.	buitrera	42.704	Fortalecer la participación y capacitación artística y cultural de niños, jóvenes y adultos de los habitantes del corregimiento de la Buitrera.	Talleres Artísticos	400	No. Talleres	9	-	-	8.000	8.000	8.000	8.000	8.000	2.704	-	-	-
						Talleres Empresariales		No. Talleres	2											
						Talleres de Cultura Ciudadana		No. Talleres	1											
						Dotación de Vestuario e Instrumentos		No. Dotaciones	25											
						Adecuación Espacio Físico		No. Metros Cuadrados	12											
1.4.2	29607	CONSERVACION Y DIFUSIÓN DEL ARCHIVO HISTORICO DE CALI.	Depen	179.920	Que el archivo historico de cali cumpla de manera eficiente con las responsabilidades que manda la ley 594 de 2000, (Ley General de Archivo) en sus articulos 16 y 17 que hacen referencia a la mision confiada a los funcionarios de "organizar, conservar y p	Digitalización de Folios	200.000	No. Folios	60000	20.000	20.000	20.000	20.000	20.000	20.000	19.920	20.000	20.000	-	-
						Organización Fondo Notarial		No. Folios	60000											
						Talleres de Conservación Preventiva		No. Libros a Conservar	200											
						Talleres fuentes documentales		No. Talleres	6											
						Actividades A.G.N		No. Actividades	3											
1.4.1	29608	CAPACITACION ARTÍSTICA Y CULTURAL EN LA COMUNA 4 UNA ALTERNATIVA PARA FORTALECER LA CULTURA CIUDADANA Y EL TEGIDO SOCIAL COM.4.	4	63.458	Implementar talleres de capacitación y sensibilización artística, espíritu, y gestion empresarial y cultura ciudadana en la comuna 4 generando condiciones para el apoyo y producción permanente de bienes y servicios culturales como alternativa para fortal	Talleres de Iniciación Artística	1.000	No. Talleres	16	-	8.458	5.000	5.000	8.000	5.000	8.000	5.000	9.000	10.000	-
1.4.1	29613	MEJORAMIENTO DE LA COBERTURA Y CALIDAD DEL ARTE Y LA CULTURA EN 9 BARRIOS DE LA COMUNA 8.	8	160.430	El fortalecimiento de la banda marcial como actividad para fortalecer lasmanifestaciones artísticas y culturales de los pobladores beneficiados para laprotección y recuperación de los valores.	Realización de talleres de cualificación artística	2.230	Numero de talleres dictados cualificación artística	27	16.000	16.000	16.000	16.000	16.000	16.000	16.430	16.000	16.000	16.000	-
						Realización de talleres de desarrollo empresarial cultural y cultura ciudadana		Numero de talleres de desarrollo empresarial cultural y cultura ciudadana	2											
						Compra de equipos de proyección para cine al barrio		Numero de equipos de proyección para cine al barrio	9											
1.4.1	29620	RECREACION CULTURAL 5 INTI RAYMI FIESTA DEL SOL	Depen	90.700	Ofrecer una fiesta cultural que posibilite la difusión, el rescate y la practica de valores que nos permitan un mutuo reconocimiento en el encuentro con nuestras raíces. Fortalecer la identidad nacional potencializando las expresiones culturales mestizas	Sonido y luces	102.000	Realización de eventos	1	-	30.000	-	30.000	16.000	-	-	14.700	-	-	-
						Grupos Participantes		Numero de grupos participantes	30											

PLAN DE ACCIÓN CULTURA 2006
ANEXO No. 1

LINEA	No. BP	NOMBRE PROYECTO	ENTIDAD	VALOR (miles de pesos)	OBJETIVO GENERAL	ACTIVIDADES	POBLACIÓN OBJETIVO	INDICADOR	META	CRONOGRAMA - PLAN DE EJECUCIÓN MENSUAL (miles de pesos)											
										FEB	MAR	ABR	MAY	JUN	JUL	AGO	SEP	OCT	NOV	DIC	
4	29635	DIFUSION ARTES ESCENICAS DE SALAS CONCERTADAS	Depen	192.300	Apoyar y estimular las Salas de Teatro que actualmente funcionan y que están bajo la administración y responsabilidad de entidades sin ánimo de lucro cuyo objeto social sea el desarrollo de la actividad cultural, así como impulsar programas y actividades	Apoyo a eventos y temporadas de salas concertadas	50.000	Numero de eventos programados	450	35.000	35.000	35.000	35.000	35.000	-	10.300	7.000	-	-	-	
						Ejecución y evaluación		Numero de beneficiarios	50000												
1.4.2	29636	DIFUSION DEL PATRIMOMIO CULTURAL	Depen	1.222.731	Proteger, conservar, rehabilitar y divulgar el Patrimonio Cultural con el proposito de que este sirva de testimonio de la identidad cultural tanto en el presente como en el futuro.	Apoyo a personas, grupos e instituciones	1.200.000	Apoyo a eventos culturales	291	50.000	50.000	250.000	50.000	65.000	235.000	87.800	87.337	227.394	50.200	70.000	
						Desarrollo de actividades culturales que preserven el patrimonio cultural Apoyo a la zarzuela de maestro Jaime Manzur Apoyo al IPC para desarrollar talleres de capacitación		Apoyo a instituciones	17												
1.4.3	29638	ASISTENCIA A PROGRAMAS TURISTICOS	Depen	169.000	Mejorar la imagen de la ciudad y ofrecer al turista una buena información de la misma apoyando a los prestadores de servicios turísticos de Santiago de Cali para el desarrollo del turismo en nuestra ciudad. Suministrar los recursos necesarios a la oficina	Actualizar y sistematizar el inventario turístico de Cali en el área rural y urbana	150	Encuentros nacionales de autoridades regionales de turismo	2	16.000	16.000	16.000	16.000	16.000	16.000	16.000	16.000	16.000	16.000	9.000	
						Asistencia a eventos locales, nacionales e internacionales que permitan divulgar nuestros productos turísticos Realizar el encuentro turístico y cultural de Cali rural Capacitación especializada para el personal que trabaje en la operación del servicio turístico Desarrollar una campaña par el rescate de valores Transporte para recorridos por la ciudad en áreas urbanas y rurales Contratación de recurso humano para la oficina		Transporte de los 14 corregimientos a la sede del evento. Comerciales de television	14 1												
1.4.3	29639	MEJORAMIENTO PARQUE ARTESANAL LOMA DE LA CRUZ	Depen	171.100	Recuperar la Infraestructura física del Parque para preservar uno de los espacios turísticos más importantes de la ciudad, logrando así, hacer de manera paralela un mejoramiento del funcionamiento administrativo de este espacio, manteniendo actividades cu	Recuperación infraestructura física	68	Recuperación infraestructura física	1	-	-	-	15.000	26.000	26.000	26.000	26.000	26.000	26.100	-	
						Actividades culturales parque artesanal loma de la cruz Accesoría en diseño y mejoramiento de la técnica durante un año Contratación del recurso humano Señalización turística didáctica dentro del parque		Numero de actividades culturales parque artesanal loma de la cruz Realización de desfile de moda artesanal													

PLAN DE ACCIÓN CULTURA 2006
ANEXO No. 1

LINEA	No. BP	NOMBRE PROYECTO	ENTIDAD	VALOR (miles de pesos)	OBJETIVO GENERAL	ACTIVIDADES	POBLACIÓN OBJETIVO	INDICADOR	META	CRONOGRAMA - PLAN DE EJECUCIÓN MENSUAL (miles de pesos)											
										FEB	MAR	ABR	MAY	JUN	JUL	AGO	SEP	OCT	NOV	DIC	
1.4.3	29640	IMPLANTACION DEL CARNAVAL DE CALI COMO EVENTO CULTURAL	Depen	400.000	Promover la expresión de los artistas caleños a partir de la realización del evento en el espaci público (Desfile de Carnaval) que genere a largo plazo estrategias que permitan la consolidación de los grupos artísticos que los conviertan en artífices del	Diseño y realización de carrozas	800.000	Diseño y realización de carrozas	7	-	25.000	25.000	100.000	25.000	25.000	25.000	25.000	25.000	25.000	100.000	
						Diseño y realización de comparsas		Diseño y realización de comparsas	30												
						Diseño y realización de disfraces individuales		Diseño y realización de disfraces individuales	15												
1.4.4	29641	DIFUSIÓN DEL FESTIVAL DE TEATRO DE CALI	Depen	58.413	Ampliar y fortalecer referentes que permitan tanto a artistas y público una reflexión seria sobre el estado del movimiento teatral local y una rica y dinamica retroalimentación, así como divulgar y posicónar los programas y actividades de interés públic	Realizar una programación teatral	10.000	Numero de grupos locales beneficiados	20	-	-	-	19.000	-	20.413	-	19.000	-	-	-	
						Preparar el soporte logístico para todos los eventos programados		Numero de asistentes y beneficiarios directos	80% capac. salas												
						Poner en marcha una campaña publicitaria		Numero de medios que proyectan una Cali culta	80% princ. medios de comunicación local.												
1.4.2	29643	MEJORAMIENTO DEL TEATRO MUNICIPAL	Depen	465.000	Fortalecimiento del Teatro Municipal Enrique Buenaventura en los aspectos de su infraestructura física, técnicos y su conservación como monumento arquitectonico y patrimonio cultural de la ciudad. Ofrecer espectáculos para fomentar el uso del Teatro como	Mantenimiento piso y palco uno y dos sala principal	300.000	Numero de eventos de intercolegiado de teatro	30	50.000	50.000	50.000	50.000	50.000	40.000	40.000	40.000	40.000	40.000	15.000	
						Compra de telón de boca		Numero de eventos de zarzuela	1												
						Compra de video bean		Numero de eventos domingos infantiles	20												
					Mantenimiento de baños																
					Mantenimiento piano																
					Pintura interior y exterior																
					Temporada de teatro																
					Realización de eventos																
					Intercolegiado de teatro gente joven																
					Zarzuela																
					Domingos infantiles																
1.4.2	29645	DOTACION Y PUESTA FUNCIONAMIENTO DEL MUSEO LA MERCED	Depen	140.000	Dotar y colocar en funciónamiento el museo de arte religioso colonial, el cual recoge la obra pictorica y escultórica que servira de espacio cultural para generar sentido de pertenencia e identidad, valorando las expresiones artisticas.	Cotización y contratación servicio de aseo	500.000	Numero de visitantes anuales	500000	-	-	20.000	20.000	20.000	20.000	20.000	20.000	20.000	-	-	
						Cotización y contratación recursos humanos															
						Cotización y contratación seguridad y vigilancia															
						Compra de equipos, muebles, encerres y papelería															
						Cotización y contratación sistemas de iluminación															

PLAN DE ACCIÓN CULTURA 2006
ANEXO No. 1

LINEA	No. BP	NOMBRE PROYECTO	ENTIDAD	VALOR (miles de pesos)	OBJETIVO GENERAL	ACTIVIDADES	POBLACIÓN OBJETIVO	INDICADOR	META	CRONOGRAMA - PLAN DE EJECUCIÓN MENSUAL (miles de pesos)											
										FEB	MAR	ABR	MAY	JUN	JUL	AGO	SEP	OCT	NOV	DIC	
1.4.1	29649	RECREACCION, CULTURAL Y FESTIVAL MISICAL AJAZZGO	Depen	60.000	Impulsar programas y actividades de interés publico que desarrollen y fomenten las manifestaciones y expresiones artísticas, culturales igual mente se busca formar un publico permanente. Fomentar la creación y producción.	Ejecución de programación del evento	15.000	Numero de actividades musicales y pedagógicas	24	-	8.000	8.000	8.000	10.000	10.000	12.000	4.000	-	-	-	
						Selección idónea de agrupaciones y artistas participantes		Numero de artistas locales, nacionales e internacionales	14												
						Difusión para la formación de públicos		Numero de beneficiarios directos	15000												
						Preparación soporte logístico para la programación de espacios y escenarios															
1.4.2	29650	DIFUSION CULTURAL, EDUCACION ARÍSTICA CONSERVACION DEL MUSEO TERTULIA.	Depen	101.500		Exposiciones realizadas	50.000	Exposiciones ejecutadas	10	10.000	10.000	10.000	10.000	10.000	10.000	10.000	10.000	10.000	11.500	-	
						Visitas guiadas		Exposición permanente	1												
						Realización de conferencias															
						Elaboración material didáctica															
						Realización de catalogo y publicaciones															
1.4.1	29653	DIFUSIÓN DE LA MÚSICA, FESTIVAL DE LOS MEJORES TRIOS.	Depen	250.000	Brindar a la comunidad espectáculos artísticos, en los principales escenarios de Santiago de Cali, que constituyen espacios de recreación, formación y sana convivencia para así contribuir a la recuperación de nuestro sentido de pertenencia como colombiano	Planeación y organización del festival	2.500.000	Eventos a realizar	5	20.000	15.000	15.000	10.000	10.000	15.000	15.000	50.000	50.000	50.000	-	
						Realización del festival		Grupos invitados	105												
						Evaluación final del festival		Personas beneficiadas	220												
						Apoyo mundial día de la danza															
1.4.1	29660	MEJORAMIENTO SERVICIO CULTURAL A TRAVES- PROCESOS FORMTIVOS COMUNA 2	2	107.289	Promover expresiones artistico-culturales a través de la generaciones de procesos formativos y de fortalecimiento que contribuyan al acceso de bienesy servicios de los derechos culturales y la integración social de la comuna 2	Diagnósticos de grupos de la comuna 2	1.000	Numero grupos censados	100%	-	-	-	25.000	25.000	25.000	25.000	7.289	-	-	-	
						Convocatoria contratación de talleristas		Personas capacitadas	42												
						Realización de talleres		Numero de eventos	2												
						Conformación de red cultural de la comuna 2															
						Realización de eventos culturales															
						Fortalecimiento de la biblioteca de la comuna 2															
						Cotización y compra de colecciones bibliograficas															
						Cotización y compra de equipo de computo															
1.4.1	29661	ADECUACION DE PLANTA FISICA BIBLIOTECA COMUNITARIA CORREGIMIENTO DE FELIDIA.	felidia	45.000	Ampliar los espacios de la biblioteca comunitaria para dar continuidad a las actividades socio-culturales e incrementar el sentido de pertenencia y de convivencia de la Comunidad del corregimiento de Felidia.	Adecuación planta fisica	2.000	Numero Mts2 contruidos	100	-	5.000	5.000	5.000	5.000	5.000	5.000	5.000	5.000	5.000	-	

PLAN DE ACCIÓN CULTURA 2006
ANEXO No. 1

LINEA	No. BP	NOMBRE PROYECTO	ENTIDAD	VALOR (miles de pesos)	OBJETIVO GENERAL	ACTIVIDADES	POBLACIÓN OBJETIVO	INDICADOR	META	CRONOGRAMA - PLAN DE EJECUCIÓN MENSUAL (miles de pesos)											
										FEB	MAR	ABR	MAY	JUN	JUL	AGO	SEP	OCT	NOV	DIC	
1.4.1	29662	RECUPERACION DE TRADICIONES CIUDADANAS A TRAVES DE RONDAS, JUEGOS Y SONIDOS.	17	17.268	Nuestra comunidad infantil, juvenil y joven adulto demanda un mejor manejo del tiempo libre, dados que los juegos electrónicos van encerrados a los niños y jóvenes en un laberinto sin salida el cual les van generando stress por que no desarrollan su parte	Analisis de estructuras	2.000	Documento de análisis de estructuras	1	-	-	-	3.000	3.000	3.000	3.000	3.000	2.268	-	-	
						Demolición y desmonte		Numero de Mt2 demolidos y desmontados	100												
						Realización de obra mantenimiento		Numero de Mt2 repellados	220												
						Realización de actividades culturales															
						Evaluación del proyecto															
1.4.1	29663	CAPACITACION Y FORMCION DE GESTORES CULTURALES EN DANZA Y TEATRO EN LA COMUNA 17.	17	25.183	Se quiere ocupar estas 120 personas capacitandolas como tutores y promotores de la cultura perdida y así llenar con cosas productivas a estos jovenas evitando que caigan en l problema que existe en nuestra comunidad.	Capacitación y formación de gestores culturales en danza teatro.	120	Numero de talleres desarrollados	10	-	-	-	-	5.000	5.000	5.000	5.000	5.000	183	-	
						Desarrollo de talleres de iniciación artística en danzas.															
						Desarrollo de talleres de iniciación artística en artes plásticas															
						Desarrollo de talleres de iniciación artística en títeres.															
						Desarrollo de talleres de iniciación artística en teatro.															
1.4.1	29664	MEJORAMIENTO DE LA OFERTA CULTURAL EN LA COMUNA 20.	20	75.535	Mjorar la oferta cultura de la comuna 20.	Dotación de equipos de computo	25.000	Numero de talleres de cultura ciudadana	2	-	-	25.000	25.000	25.000	535	-	-	-	-	-	
						Realización de talleres de promoción lectura		Numero de talleres de espiritu empresarial	1												
						Realización de talleres de espíritu empresarial.															
						Realización de talleres de cultura ciudadana.															
1.4.1	29665	MEJORAMIENTO DE LAS BIBLIOTECAS PÚBLICAS COMUNITARIAS VILLA LUZ Y DESEPAZ DE LA COMUNA 21.	21	60.961	Brindar una atención de calidad que les permita a los usuarios cualificarse laboral manente en cada una de las especialidades del area tecnica.	Descentralización de servicios de lectura	24.000	Incremento de numero de prestamos externos de libros	30%	-	10.000	10.000	10.000	10.000	10.000	10.000	961	-	-	-	
						Mantenimiento de dotación básica existente en equipos de cómputo		Numero de jornadas de mantenimiento preventivo	6												
						Dotación de material bibliográfico y multimedia.															
1.4.1	29667	DIFUSIÓN DE LAS DIFERENTES MANIFESTACIONES ARTÍSTICAS PARA LOS BARRIOS DE LA COMUNA 7.	7	35.000	Beneficiar a cada uno de los barrios de la comuna en las celebraciones de sus aniversarios con la presencia de grupos artisticos en cada una de las modalidades orientados a los diferente grupos (niños y adultos)	Contratación de grupos artisticos	86.341	Numero de grupos	26	-	-	-	10.000	10.000	10.000	5.000	-	-	-	-	
						Realización de eventos en los 13 barrios de la comuna		Numero de eventos	13												
1.4.1	29668	CAPACITACION Y DIVULGACION A LA EXPRESIÓN ARTÍSTICA EN LA COMUNA 7.	7	17.146	Ofrecer formación de danza en etapas de iniciación y cualificación las cuales concluirán con dos eventos locales apoyados con dtación instrumental.	Contratación de promotores culturales y talleristas	60	Numero de eventos realizados	2	-	-	-	4.000	4.000	4.000	4.000	1.146	-	-	-	
						Realización de taller de cualificación artística		Numero de talleres desarrollados	4												

PLAN DE ACCIÓN CULTURA 2006
ANEXO No. 1

LINEA	No. BP	NOMBRE PROYECTO	ENTIDAD	VALOR (miles de pesos)	OBJETIVO GENERAL	ACTIVIDADES	POBLACION OBJETIVO	INDICADOR	META	CRONOGRAMA - PLAN DE EJECUCIÓN MENSUAL (miles de pesos)											
										FEB	MAR	ABR	MAY	JUN	JUL	AGO	SEP	OCT	NOV	DIC	
						Adquirir dotación de instrumentos musicales															
1.4.1	29669	MEJORAR LAS TRES BIBLIOTECAS DE LA COMUNA 07	7	30.000	Se pretende crear el sistema de información local, como también la formación de lectores motivados al analisis y a la escritura de textos, compartiendo espacios de eventos recreativos.	Compra de equipos	1500	Numero de talleristas contratados	6	-	-	5.000	-	5.000	5.000	5.000	-	5.000	5.000	-	
						Contratación de facilitadores y promotores culturales Implementación de grupos artísticos y culturales															
1.4.1	29671	CAPACITACION EN CULTURA Y ARTE PARA LOS GRUPOS ORGANIZADOS DEL ADULTO MAYOR DE LA COMUNA 18	18	39.009	Capacitar la parte cultural y artística y dotar de los implementos necesarios a los grupos oganizados al adulto mayor de la comuna 18, a fin de fomentar la cultura, integración y mejorar la calidad de vida de los integrantes.	Realización de taller de danzas	200	Numero de personas capacitadas	200	-	-	-	10.000	5.000	5.000	5.000	5.000	9.009	-	-	
						Realización de taller de musica Realización de taller de teatro Realización de actividades de promoción de lectura Adquirir dotación de vestuario para danzas. Adquirir dotación de materiales para música	Numero talleres desarrollados	4													
1.4.1	29672	MEJORAMIENTO DE LA BIBLIOTECA COMUNITARIA DEL CORREGIMIENTO LA PAZ	paz	25.976	Diseñar y desarrollar programas, actividades y eventos de formación y extension cultural dirigidos a la población infantil, juvenil, adulta y adulta mayor del corregimiento la paz con especial énfasis en la promoción y animación de lectura y escritura.	Talleres de formación y sensibilización artísticos	7.400	No. Talleres	6	-	-	-	5.000	5.000	5.000	5.000	5.976	-	-	-	
						Talleres de capacitación Empresarial Talleres de formación cultura ciudadana Conformación y fortalecimiento de grupos	No. Talleres No. Talleres No. Eventos	1 1 2													
1.4.1	29673	RECREACION CULTURAL A TRAVÉS DE ENCUENTROS POR LA VIDA Y LA CONVIVENCIA EN CADA UNO DE LOS BARRIOS DE LA COMUNA 12.	12	60.000	Beneficiar a cada uno de los barrios de la comuna en las celebraciones de sus aniversarios con la presencia de grupos artísticos en diversas modalidades orientados a los diferentes grupos poblacionales existentes. Los eventos estan enmarcados en la promo	Contratación de Grupos de Danza y Teatro	500.000	No. Grupos	36	-	-	15.000	15.000	15.000	15.000	-	-	-	-	-	
						Actividades Culturales de Aniversario	No. Eventos	12													
1.4.1	29674	MEJORAMIENTO DE LA BIBLIOTECA COMUNITARIA AURELIO MARTINEZ MUTIS UBICADA EN LA SEDE COMUNAL DEL BARRIO TIERRA BLANCA DE LA COMUNA 20 SANTIAGO DE CALI.	20	37.358	Fortalecer la gestion cultural de la biblioteca comunitaria Aurelio Martinez Mutis ubicada en la sede comunal de la Tierra Blanca a partir de la actualización de materiales bibliografico y de la prestación de programas culturales y artísticos que permitan	Adquisición de material bibliografico	10.000	No. Libros	350	-	-	10.000	10.000	10.000	7.358	-	-	-	-	-	

PLAN DE ACCIÓN CULTURA 2006
ANEXO No. 1

LINEA	No. BP	NOMBRE PROYECTO	ENTIDAD	VALOR (miles de pesos)	OBJETIVO GENERAL	ACTIVIDADES	POBLACIÓN OBJETIVO	INDICADOR	META	CRONOGRAMA - PLAN DE EJECUCIÓN MENSUAL (miles de pesos)											
										FEB	MAR	ABR	MAY	JUN	JUL	AGO	SEP	OCT	NOV	DIC	
						Adquisición material videografico		No. Videos	40												
						Capacitación y formación cultural artistica		No. Talleres	8												
						Videos en Cd-Room y multimedia		No. Videos	36												
1.4.1	29675	DOTACION DE LOS GRUPOS CULTURALES COMUNA 16.	16	36.405	Mejorar los 21 grupos artisticos y culturales de la comuna 16 con dotación de instrumentos accesorios, implementos, utilería y equipos (logística) para el buendesarrollo de sus actividades y brindar una mejor calidad en cada uno de los espectaculos y pres	Dotación Grupos Culturales	252	No. Dotaciones	42	-	-	8.000	8.000	8.000	8.000	4.405	-	-	-	-	
1.4.1	29678	RECREACION A TRAVÉS DEL ARTE Y LA CULTURA EN PRO DE INSTITUCIONALIZAR EL MES DE LA COMUNA 19.	19	32.850	Institucionalizar de manera integral el mes de la comuna 19 con 4 eventos artisticos y culturales cada fin de semana en aras de reactivarse socialmente, proporcionandose el escenario adecuado como es la ciclovia para promociónar programas e iniciativas qu	Organización de eventos culturales y artisticos	1.000	No. Eventos	4	-	-	10.000	-	10.000	-	10.000	-	2.850	-	-	
						Capacitación artistica		No. Talleres	3												
						Talleres de Cultura Ciudadana		No. Talleres	1												
						Adquisición de vestuario		No. Adquisiciones	3												
1.4.1	29679	CAPACITACION ARTISTICA Y CULTURAL EN LA COMUNA 19 UNA ALTERNATIVA PARA FORTALECER LA CULTURA CIUDADANA Y EL TEJIDO SOCIAL.	19	58.574	Implentar talleres de capacitación, sensibilización artistica, espiritu y gestion empresarial y cultura ciudadana en la comuna 19, generador de condiciones para el apoyo y producción permanente de bienes y servicios culturales, como alternativas para fort	Desarrollo de iniciación artistica	1.000	No. Talleres	16	-	-	10.000	10.000	10.000	10.000	10.000	8.574	-	-	-	
						Desarrollo de cualificación artistica		No. Talleres	16												
1.4.1	29680	MEJORAMIENTO DE LA BIBLIOTECA COMUNITARIA SANTIAGO DE CALI BARRIO SAN NICOLAS COMUNA 3.	3	29.700	Mejoramiento de la Biblioteca comunitaria como espacio que integra en lo cultural el arte para la construcción de un nuevo tejido social de la comuna 3. Motivar, preparar y capacitar a la población infantil y juvenil del sector en aspectos de investagion	Mejoramiento y adecuaciòn	14.000	Reapertura	1	-	5.000	-	5.000	-	5.000	-	5.000	-	9.700	-	
						Dotación de Biblioteca y computadores		No. Dotaciones	2												
						Talleres de Extensión Cultural		No. Talleres	3												
1.4.1	29681	CAPACITACION ARTISTICA Y CULTURAL EN LA COMUNA 3 UNA ALTERNATIVA PARA FORTALECER LA CULTURA CIUDADANA Y EL TEGIDO SOCIAL.	3	31.278	Implentar talleres de capacitación artistica, espiritu y gestion empresarial y cultura ciudadana en la comuna 3 generando condiciones para el apoyo y producción permanente de bienes y servicios culturales como alternativa para fortalecer la cultura ciudad	Talleres artisticos	1.000	No. Talleres	16	-	-	-	10.000	10.000	10.000	1.278	-	-	-	-	

PLAN DE ACCIÓN CULTURA 2006
ANEXO No. 1

LINEA	No. BP	NOMBRE PROYECTO	ENTIDAD	VALOR (miles de pesos)	OBJETIVO GENERAL	ACTIVIDADES	POBLACIÓN OBJETIVO	INDICADOR	META	CRONOGRAMA - PLAN DE EJECUCIÓN MENSUAL (miles de pesos)											
										FEB	MAR	ABR	MAY	JUN	JUL	AGO	SEP	OCT	NOV	DIC	
1.4.1	29682	MEJORAMIENTO DE LA OFERTA CULTURAL DEL CORREGIMIENTO LA CASTILLA A TRAVÉS DE LA BIBLIOTECA PUBLICA COMUNITARIA.	castilla	21.800	Brindar a la comunidad habitante del corregimiento la castilla un espacio propicio para la investigación, recreación y desarrollo cultural del ser humano con especial atención en los niños, jóvenes y adultos mayores.	Talleres de promoción y animación de lectoescritura	200	No. Talleres	1	-	-	-	-	5.000	5.000	5.000	5.000	1.800	-	-	
						Talleres de Danza y música y folclor		No. Talleres	1												
						Dotación de Equipo de computo		No. Dotaciones	1												
1.4.1	29684	CAPACITACION CULTURAL ARTISTICA PARA LOS GRUPOS ORGANIZADOS DEL ADULTO MAYOR COMUNA 4.	4	22.000	Capacitar culturalmente y doctar de los implementos necesarios a los grupo organizados del adulto mayor de la comuna 4 a fin de fomentar la cultura y mejorar la calidad de vida de sus integrantes.	Capacitación y formación de grupos artísticos	170	No. Talleres	2	-	-	-	5.000	-	5.000	-	5.000	-	5.000	2.000	
						Adquisición de vestuario		No. Adquisiciones	132												
						Talleres de Cultura Ciudadana		No. Talleres	2												
					Instrumentos musicales		No. De Instrumentos	213													
1.4.1	29685	MEJORAMIENTO DE LAS ACTIVIDADES CULTURALES A TRAVÉS DE LA BIBLIOTECA COMUNITARIA ISAIAS GAMBOA EN EL BARRIO BERLIN DE LA COMUNA 4.	4	35.000	La formación de los lectores autonomos, iniciación en la escritura de ensayos y el fomento de las bellas artes en la población.	Biblioteca Al Parque	2.620	No. Asistentes	200	-	-	-	6.000	6.000	6.000	6.000	6.000	5.000	-	-	
						Talleres de Danza		No. Personas	80												
1.4.1	29687	CAPACITACION ARTISTICA EN BAILES FLORCLORICO Y MÚSICA.	14	40.523	Capacitar 100 niños en bailes y danzas fomentando el buen del tiempo libre de los sectores populares de la organización puertas del sol y sus respectivos vesturios e instrumentos musicales.	Talleres musicales	100	No. Asistentes	100	-	-	5.000	5.000	5.000	5.000	5.000	5.000	5.000	5.523	-	
						Adquisición de vestuario		No. Adquisiciones	132												
						Adquisión de Instrumentos		No. Adquisiciones	15												
1.4.1	29690	RECREACION A TRAVÉS DE EVENTOS ARTISTICOS "SEMANA CULTURAL" COMUNA14	14	31.676	Integrar durante una semana recreativa a los habitantes de la comuna 14 a traves de actividades como, competencias deportivas, como alternativas para fortalecer la convivencia, la cultura ciudadana y el tejido social.	Presentación de Grupos Artísticos	3.000	No. Grupos	50	-	-	-	5.000	5.000	5.000	6.676	5.000	-	-		
1.4.1	29692	CAPACITACION ARTISTICA ARTE PARA TODOS COMUNA 14	14	59.147	Capacitar en danzas, musica y artes plasticas a 340 jovenes, niños y adultos de la comuna 14. Fortalecer la autoestima, valoración personal y convivencia de niños y jóvenes y adultos de la comuna 14 en ellos el interes del arte como espacio alternativo	Capacitación artistica de niños y adultos	250	No. Talleres Artísticos	20	-	10.000	10.000	10.000	10.000	10.000	9.147	-	-	-	-	
						Capacitación empresarial		No. Talleres empresariales	3												

PLAN DE ACCIÓN CULTURA 2006
ANEXO No. 1

LINEA	No. BP	NOMBRE PROYECTO	ENTIDAD	VALOR (miles de pesos)	OBJETIVO GENERAL	ACTIVIDADES	POBLACIÓN OBJETIVO	INDICADOR	META	CRONOGRAMA - PLAN DE EJECUCIÓN MENSUAL (miles de pesos)											
										FEB	MAR	ABR	MAY	JUN	JUL	AGO	SEP	OCT	NOV	DIC	
1.4.1	29693	MEJORAMIENTO A GRUPOS ARTISTICOS A TRAVES DE LA INFRAESTRUCTURA CULTURAL DE LA COMUNA 16	16	21.739	Fortalecer el desarrollo cultural de la comuna desarrollando dos tipos de talleres, uno de iniación artistica en areas de danza, teatro,artes plasticas y musica y otro de cualificación artistica para grupos existentes en areas de danza, teatro y musica. I	Talleres de Iniciación Artistica	225	No.Personas Capacitadas	120	-	-	4.000	4.000	4.000	4.000	5.739	-	-	-	-	
						Talleres de Cualificación Artistica		No.Personas Capacitadas	90												
						Talleres de Desarrollo Empresarial		No.Personas Capacitadas	30												
1.4.2	29694	REMODELACION TEATRO COMUNA COMUNA 16	16	46.848	Tener un escenario apropiado para los programas sociales y culturales que viene ejecutando la Junta de Acción Comunal y demas organizaciones culturales de la comuna 16. Este escenario permitara obtener grandes resultados en prevención de drogadicción en	Diseños Obra	120.000	No. De Planos	1	-	-	8.000	8.000	8.000	8.000	8.000	6.848	-	-	-	
						Ejecución Obras Fisicas		No. Metros Cuadrados	348												
1.4.1	29695	DOTACION Y FORTALECIMIENTO DE VIDEOTECA RAMON FRANKLIN COM. 12	12	50.000		Dotacion de equipos audiovisuales	74.958	No. equipos adquiridos	5	-	-	20.000	-	20.000	-	10.000	-	-	-	-	
						dotacion de videos y peliculas		No de video adquiridos	40												
1.4.1	29696	CAPACITACION CULTURAL ARTISTICA ADULTOS MAYORES CORREGIMIENTO MONTEBELLO	Monte	34.000	Capacitar en danzas, teatro, manualidades y dotar de vestuario e instrumentos a los adultos mayores, organizados del corregimiento de montebello fomentando el desarrollo artistico, fisico, mental y el buen uso del tiempo libre.	Talleres de Capacitación Artistica	40	No.Adultos Mayores capacitados	40	-	-	-	-	-	11.000	6.000	6.000	6.000	5.000	-	
1.4.1	29698	RECUPERACION TRADICIONAL ANCESTRAL HACIENDO HISTORIA NOVENA NAVIDEÑA	Depen	48.000	Rescatar la zona centro de Cali y lo tradicional de las novenas navideñas.	Present. Grupos Teatrales, Libretistas	3.000	No. Presentaciones Artisticas	12	-	-	-	-	-	12.000	12.000	12.000	12.000	-	-	
						Grupos Musicales		No. Presentaciones Artisticas	20												
1.4.1	29699	RECREACION A TRAVES ENCUESTRO ETNO-CULTURAL DIOSA EBANO	15	44.343	Fomentar las expresiones culturales afrocolombianas y de otras etnias por medio del diseño, planeación y ejecución de encuentro etnocultural y artistico (Diosa de Ebano) donde se promueva y desataque los valores ancestrales multiculturales del Distrito de	Desfile Artistico Etno-cultural	3.000	No. Mujeres Seleccionadas	20	-	-	-	10.000	10.000	10.000	10.000	4.343	-	-	-	
						Talleres de Capacitación		No. Personas Capacitadas	150												
1.4.1	29700	MEJORAMIENTO CULTURAL C-15 ATRAVES DE LA 1ERA. FERIA EXPOSICION ARTISTICA Y CULTURAL	15	25.964	Fomentar las expresiones culturales por medio del diseño, planeación y ejecución de una feria cultural (expocultura) donde participe la gran mayoría de grupos artisticos, artesanos y los habitantes de la comuna 15.	Presentación de Grupos Musicales	4.000	No. Grupos Musicales	40	-	-	-	-	-	10.000	10.000	5.964	-	-	-	

PLAN DE ACCIÓN CULTURA 2006
ANEXO No. 1

LINEA	No. BP	NOMBRE PROYECTO	ENTIDAD	VALOR (miles de pesos)	OBJETIVO GENERAL	ACTIVIDADES	POBLACIÓN OBJETIVO	INDICADOR	META	CRONOGRAMA - PLAN DE EJECUCIÓN MENSUAL (miles de pesos)											
										FEB	MAR	ABR	MAY	JUN	JUL	AGO	SEP	OCT	NOV	DIC	
1.4.1	29701	MEJORAMIENTO ACTIVIDAD CULTURAL ATRAVES DE LA FERIA DE LAS CULTURAS DEL D.A.B.	15	31.356	Generar espacios para el fortalecimiento y promoción de los grupos artistico culturales, a través de la Feria de las Culturas como espectáculo representativo de las expresiones artísticas y culturales y lugar de encuentro entre la tradiciones y los géner	Encuentros de Sensibilización	3.100	No. De Personas sensibilizadas	1000	-	-	-	10.000	-	10.000	-	11.356	-	-	-	
						Realización de Talleres Culturales		No. De Personas capacitadas	180												
						Jornadas de Promoción Cultural		No. De Jornadas	6												
1.4.2	29704	MEJORAMIENTO CASA DE LA CULTURA COMUNA 11	11	43.138	Garantizar comodidad y buen ambiente para desarrollar las labores artísticas y culturales en el centro cultural de la comuna 11.	Mejoramiento infraestructura Centro Cultural	107.795	No.Metros Cuadrados Mejorados	130	-	-	-	-	22.000	5.000	5.000	5.000	4.000	2.138	-	
1.4.1	29706	MEJORAMIENTO PROCESO CULTURAL CORREGIMIENTO MONTEBELLO	Monte	31.000	Fortalecer el proceso cultural de la comunidad desde la Biblioteca Pública y Lectura Infantil Comunitaria de Montebello.	100 Jornadas de Capacitación en	6.000	No.Niños capacitados	2000	-	-	-	-	4.000	8.000	8.000	8.000	3.000	-	-	
						Promoción de escritores		No. Obras Publicadas	5												
						Promoción de Valores Culturales		No.Jovenes Capacitados	400												
1.4.1	29707	MEJORIMIENTO DE. SERVICIO Y. DOTACION .SALA JORGE LUIS BORGES	Depen	97.852	Promover la integración socio cultural de las personas con discapacidad visual santiago de cali.	Realización actividades de formación y capacitación a personascon discapacidad visual	810	No.Talleres	5	-	22.000	22.000	12.000	12.000	12.000	10.000	7.852	-	-	-	
						Realización deactividades de extensión cultural		No. Eventos	11												
						Segundo concurso de ortografia en Brailede		No. Concurso	1												
						IVConcurso denacional del cuento y poesía paralimitados visuales		No. Concurso	1												
						Dotación mobiliario deoficina		Número	42												
						Dotación de equipos tiflotécnicos		Número	24												
						Mantenimiento de equipos		Número	11												
						Compradeequiposperiféricos y mantenimiento desoftware		Número	9												
1.4.1	29708	CAPACITACION ARTISTICA Y CULTURAL A NIÑOS, ADOLESCENTES, JOVENES Y ADULTOS CON ENFASIS EN IDENTIDAD. COMUNA.13	13	100.000	Capacitar a lideres y comunidad por medio de talleres artísticos de cultura ciudadana y eventos para fortalecer la identidad de la comuna 13 y la responsabilidad social.	Talleresdeiniciación artistica	740	No.Talleres	30	-	14.000	14.000	14.000	14.000	14.000	14.000	14.000	2.000	-	-	
						Eventos de Extensión		No. Eventos	10												
						Talleres deCultura Ciudadana		No. Talleres	10												
						Dotaciónesa los grupoos		No.de dotaciones hechas	28												
						Administración de Comodatos		Adminiistración	1												
1.4.1	29709	RECUPERACION DEL TIEMPO LIBRE E INSTRUMENTOS AUTOCTONOS: JUVENTUD, ESPERANZA Y CULTURA COMUNA 03	3	85.000	Dictar talleres artísticos en los tiempos libre a jóvenes de la comuna tres para el rescate de principios y valores que permitan la sana convivencia. Mejorar la calidad de vida de toda la comunidad de los barrios que habitan en la comuna tres. Fortalecer y despertar la capacidad artística y lúdica de todo estos jóvenes en su tiempo libre .	Contratación docentes para capacitar a la comunidad en música, pintura, teatro	300	No. Capacitadores	10	-	-	10.000	10.000	10.000	10.000	10.000	10.000	15.000	-		
1.4.1	29711	CAPACITACION GRUPOS DANZA DEL ADULTO MAYOR COMUNA-18	18	13.739		Realización de Talleres	250	Número de personas	250	-	-	-	3.000	3.000	3.000	3.000	1.739	-	-	-	
						realización de evento		No. Evento	1												

PLAN DE ACCIÓN CULTURA 2006
ANEXO No. 1

LINEA	No. BP	NOMBRE PROYECTO	ENTIDAD	VALOR (miles de pesos)	OBJETIVO GENERAL	ACTIVIDADES	POBLACIÓN OBJETIVO	INDICADOR	META	CRONOGRAMA - PLAN DE EJECUCIÓN MENSUAL (miles de pesos)										
										FEB	MAR	ABR	MAY	JUN	JUL	AGO	SEP	OCT	NOV	DIC
1.4.1	29713	CAPACITACION ARTISTISTICA CULTURAL A NIÑOS JOVENES EN EXPRESION ARTISTICA Y CULTURAL.COMUNA-20	20	47.010	Lograr una buena educación cultural de convivencia pacífica social y sentido de pertenencia útiles a la sociedad.	Talleres en formación en danza y música	2.700	No. Talleres	4	-	-	10.000	10.000	10.000	-	10.000	-	7.010	-	-
1.4.1	29714	CAPACITACION ARTISTICA CULTURAL PARA LA CONFORMACION DE LA BANDA MARCIAL DE LA COMUNA-20	20	22.395	A través del proyecto se busca conformar una banda de guerra para la resocialización de los jóvenes delincuentes y riesgo de vivir esta situación, a través de orientación y practica en una lúdica y cultural a niños y jóvenes de la comuna 20, propiciando y estableciendo al interior de la misma, espacios sanos para el aprovechamiento del tiempo libre en actividades que permitan rescatar y hacer perdurar nuestras costumbres.	Capacitación en BandadeGuerra	2.650	Niños	250	-	-	3.000	3.000	3.000	3.000	3.000	3.000	3.000	1.395	-
						BandaMarcial Conformada		No. Niñoscapacitados en Banda deGuerra	250											
1.4.1	29715	MEJORAMIENTO OFERTA CULTURAL EN LOS 20 BARRIOS DE LA COMUNA 8	8	147.386	Mejorar la cobertura y la calidad del arte y la cultura al igual que la recuperación de identidad en 20 barrios de la comuna 8 a partir de la intervención del espacio publico y la cultura ciudadana por parte de grupos artísticos y culturales existentes en el sector.	Talleres de Cultura Ciudadana	2.230	No.Talleres	2	3.386	16.000	16.000	16.000	16.000	16.000	16.000	16.000	16.000	16.000	-
						Actividadeslúdicas		No.Actividades	569											
1	29716	MEJORAMIENTO DE LOS SERVICIOS Y DOTACION DE LA SALA DE ARTE YCULTURA DE LA SECRETARIA DE CULTURA	Depen	59.166	Promover la consulta e investigación en temas específicos y especializados en arte y cultura en santiago de cali.	Cinco Talleres de pintura, escultura y fotografía	864	No.de Personas	70	-	8.000	8.000	-	8.000	8.000	8.000	8.000	8.000	3.166	-
						Conferencias de literatura		No. De Conferencias	1											
1.4.1	29719	MEJORAMIENTRO DE LA OFERTA CULTURAL DEL CORREGIMIENTO DE GOLONDRINAS A TRAVES DE LA BIBLIOTECA PUBLICA COMUNITARIA	Golon	50.000	Fortalecer los saberes y actividades culturales comunitarias de la identidad cultural con un sentido de pertenencia de la organizaciones culturales del corregimiento mediante programas de convivencia pacífica y mediante estrategias de dotación de implementos y capacitaciones de aptitudes artística de los grupos culturales de niños, jóvenes y adulto mayor con intereses culturales.	Iniciación musical	775	Niños y niñas iniciados musicalmente	45	-	-	-	-	10.000	10.000	10.000	10.000	10.000	-	-
						Fortalecimiento de Banda de Guerra		No.Niños y niñas	45											
1.4.1	29721	MEJORAMIENTO BIBLIOTECA PUBLICA COMUNITARIA ALTO POLVORINES COMUNA.18	18	52.980	Incrementar la asistencia de usuarios en la comuna mediante la ampliación de la planta física, equipos de computo, el equipo audiovisual, dotación de material bibliográfico y adquisición de material de oficina para la Biblioteca.	Ampliación espacio físico	12.000	Metros Cuadrados	30	-	10.000	10.000	10.000	10.000	12.980	-	-	-	-	-
						Dotación Bibliografica		Unidad	270											

PLAN DE ACCIÓN CULTURA 2006
ANEXO No. 1

LINEA	No. BP	NOMBRE PROYECTO	ENTIDAD	VALOR (miles de pesos)	OBJETIVO GENERAL	ACTIVIDADES	POBLACIÓN OBJETIVO	INDICADOR	META	CRONOGRAMA - PLAN DE EJECUCIÓN MENSUAL (miles de pesos)											
										FEB	MAR	ABR	MAY	JUN	JUL	AGO	SEP	OCT	NOV	DIC	
						Adquisición de material		Unidad	60												
						Dotación equipo de computo		Unidad	3												
						Adquisición de Fotocopiadora		Unidad	1												
1.4.1	29722	CAPACITACION ARTISTICA Y CULTURAL EN LA COMUNA 05	5	52.047	Implementar talleres de capacitación y sensibilización artística, espíritu y gestión empresarial y cultura ciudadana en la comuna 5 generando así condiciones para el apoyo y producción permanente de bienes y servicios culturales como alternativa para fort	Talleres de iniciación artistica	1.000	No.Talleres	16	-	-	10.000	10.000	10.000	10.000	12.047	-	-	-	-	
						Talleres de cualificación Artística		No Talleres	16												
						Talleres de cultura ciudadana		No. Talleres	1												
						Evento de Extensión Cultural		No.Eventos	2												
1.4.1	29723	MEJORAMIENTO CULTURAL DE LA COMUNA 10, BIBLIOTECAS ACACIAS Y DORADO.	10	100.000	Fortalecer la infraestructura y servicios culturales en la C-10 para coadyudar en la satisfacción de la demanda cultural y artística,fomentar espacios culturales para la formación y conformación de grupos musicales de manera integral, al servicio de toda l	Dotación de Elementos Musicales y Artísticos	270	No. Elem. Musicales y Artísticos	48	-	-	20.000	-	20.000	-	20.000	-	20.000	-	20.000	
						Talleres Artísticos		No. Personas Capacitadas	270												
1.4.2	29724	CONSTRUCCION DEL CENTRO PARTICIPATIVO PARA EL DESARROLLO CULTURAL Y ECOTURISTICO DEL CORREGIMIENTO LA LEONERA, MUNICIPIO DE SANTIAGO DE CALI.	leon	99.219	Construir y dotar la infraestructura necesaria del centro cultural participativo para el desarrollo cultural, ecoturístico y ambiental del corregimiento La Leonera.	Estudio de Suelos	1.000	No. Planos	1	9.000	9.000	9.000	9.000	9.000	9.000	9.000	9.000	9.000	9.000	9.219	
						Adecuación Terrero		Metros Cuadrados	450												
						Construcción del Centro Participativo		Metros Cuadrados	1200												
1.4.1	29725	MEJORAMIENTO BIBLIOTECA COMUNITARIA DEL BARRIO FLORALIA III ETAPA. COMUNA 6	6	46.801	Diseñar y desarrollar programas, actividades y eventos de formación y extensión cultural dirigidos a la población infantil, juvenil, adulta y adulta mayor de la comuna 6 con especial énfasis en la promoción y animación de lectura y escritura.	Jornadas de promoción de lectura y escritura	6.000	No.de personas participes	120	-	-	5.000	5.000	5.000	5.000	6.000	10.000	10.801	-	-	
						Dotación de Inmobiliario		No. Equipos decomputo adquiridos	4												
						Jornadas de extensión cultural															
1.4.1	29726	MEJORAMIENTO DE LA OFERTA CULTURAL Y TURISTICA DE LA FERIA DE SANTIAGO DE CALI.	Depon	489.996	Mejorar la oferta cultural y turística de la Feria de Cali, a través de la incorporación de eventos y espectáculos para grupos poblacionales de todas las edades y condiciones económicas, que propicie la inclusión de todos los agentes sociales del territo	Eventos y espectáculos	2.523.381	No.deeventos realizados	25	50.000	50.000	50.000	50.000	50.000	50.000	50.000	50.000	39.996	25.000	25.000	
						Produccióny realizacón de eventos,feria de Cali															

PLAN DE ACCIÓN CULTURA 2006
ANEXO No. 1

LINEA	No. BP	NOMBRE PROYECTO	ENTIDAD	VALOR (miles de pesos)	OBJETIVO GENERAL	ACTIVIDADES	POBLACIÓN OBJETIVO	INDICADOR	META	CRONOGRAMA - PLAN DE EJECUCIÓN MENSUAL (miles de pesos)										
										FEB	MAR	ABR	MAY	JUN	JUL	AGO	SEP	OCT	NOV	DIC
1.4.1	29727	MEJORAMIENTO DE LA COBERTURA Y CALIDAD DEL FESTIVAL SALSA Y VERANO DE CALI	Depen	921.983	Mejorar la cobertura y calidad del Festival Salsa y Verano,a través de la cualificación de grupos tanto nuevos como existentes y del fortalecimiento de los espacios de difusión de este genero artistico en la ciudad.	Festival mundial de la salsa	2.035.640	No grupos seleccionados	70	92.198	92.198	92.198	92.198	92.198	92.199	92.199	92.199	92.198	92.198	-
						Presentación de artistas sopranos		No.de Artistas presentados	2											
1.4.1	29728	CREACION DEL FESTIVAL VALLENATO ELIX MOLINA	Depen	171.417	Diseñar y desarrollar un evento masivo de difusión y promoción del vallenato en la ciudad de Santiago de Cali, que atienda la creciente demanda por este género musical entre la población juvenil y adulta, que adicionalmente promueva el sano esparcimiento	Presentación de grupos de vallenato	69.000	No. De Grupos Presentados	20	10.000	10.000	10.000	10.000	10.000	20.000	20.000	20.000	20.000	20.000	21.417
1.4.1	29729	CAPACITACION CULTURAL PARA LA CONVIVENCIA COMUNITARIA. COMUNA 9	9	43.284	Fortalecer la autoestima,valoración personal y sentido de pertenencia comunitaria de adultos de la comuna 9 motivando en los adultos el interés por el arte como espacio y alternativa para la recreación y utilización positiva del tiempo libre y generación	Talleres de capacitación artistica	55.553	No. De Personas capacitadas	450	-	-	-	8.000	8.000	8.000	8.000	8.000	3.284	-	-
						Talleres de organización empresarial		No. De Personas capacitadas	60											
						Festival de Arte de Adultos de la Comuna		No.de Asistentes Feria Artesanal	2.000											
1.4.1	29731	MEJORAMIENTO OFERTA CULTURAL CORREGIMIENTO DE NAVARRO A TRAVES DE LA BIBLIOTECA COMUNITARIO	navarro	42.969	Mejorar la biblioteca comunitaria dotandola de material bibliografico y conformar una banda marcial.	Dotación de Instrumentos y Musicales	70	No. De Instrumentos	28	-	-	-	5.000	5.000	5.000	5.000	10.000	5.000	7.969	-
						Talleres de manejo de instrumentos		No. De Personas capacitadas	70											
						Dotación de vestuario (Banda de Guerra)		No. De Trajes	150											
1.4.1	29732	MEJORAMIENTO DE LA OFERTA CULTURAL DE LA COMUNA 17	17	72.000	Incrementar la Expresión de identidad y sentido de pertenencia festivo multicultural y plurietnico.	Talleres de formación escuelas de carnaval	250	No. De Personas Formadas	250	-	-	12.000	12.000	12.000	12.000	12.000	12.000	-	-	-
						Talleres de Coreografía		No. De Personas capacitadas	250											
1.4.1	29733	FORTALECIMIENTO DE LOS GRUPOS ARTISTICOS Y CULTURALES DE LA COMUNA 17	17	50.965	Promover la creación de la Red Cultural de la comuna 17, organo permanente para la articulación de información, sensibilización y la participación comunitaria.	Talleres de capacitación artistica	215	No. Personas Capacitadas	215	-	-	10.000	-	10.000	-	10.000	-	10.000	10.965	-
						Talleres de Desarrollo Empresarial		No. Personas Capacitadas	215											
1.4.1	29734	CAPACITACION ARTISTICA PARA EL BARRIOS DE LA COMUNA 9.	9	36.000	Fortalecer el proceso de formación artistica motivando a la practica del Arte como alternativa para la recreación y utilización positiva del tiempo libre.	Talleres de sensibilización artistica	200	No.Personas sensibilizadas	50	-	-	5.000	5.000	5.000	5.000	5.000	5.000	6.000	-	-
						Talleres de Desarrollo Empresarial		No.Personas capacitadas	50											
						Creación Banda de Guerra		No. Niños Participantes	50											

PLAN DE ACCIÓN CULTURA 2006
ANEXO No. 1

LINEA	No. BP	NOMBRE PROYECTO	ENTIDAD	VALOR (miles de pesos)	OBJETIVO GENERAL	ACTIVIDADES	POBLACIÓN OBJETIVO	INDICADOR	META	CRONOGRAMA - PLAN DE EJECUCIÓN MENSUAL (miles de pesos)											
										FEB	MAR	ABR	MAY	JUN	JUL	AGO	SEP	OCT	NOV	DIC	
1.4.3	29736	DESARROLLO DE UN MODELO SOSTENIBLE DE TURISMO RURAL Y ECOTURISMO EN LOS CORREGIMIENTOS DE PANCE, LOS ANDES, PICHINDE, LA LEONERA, FELIDIA Y EL SALADITO ENTRE OTROS.	Depen	824.838	Desarrollar un modelo sostenible de turismo rural y ecoturístico dentro de la cuenca del Rio Cali, entre otros, para mejorar el nivel de vida, generar ingresos y proteger los recursos naturales existentes y desarrollar estrategias para Cali de manera que	Capacitación técnica y especializada para 140 prestadores de servicios turísticos	460	Numero de talleres de cocina básica dictados	6	-	100.000	100.000	100.000	100.000	100.000	100.000	100.000	100.000	24.838	-	
						Investigación y montaje de un sistema de promoción y mercadeo del producto turístico de los corregimientos		Numero de talleres de gerencia hotelera dictados	5												
						Inventario de los servicios turísticos e infraestructura		Numero de diagnósticos de impacto ambiental	6												
						Visitas técnicas															
						Señalización turística															
						Apoyo a la recuperación de la actividad cultural del corregimiento															
						Visitas de familiarización para negocios con los operadores turísticos de la región															
						Elaboración de mapa turístico															
						Implementación plan estratégico de desarrollo turístico															
						Contratación recurso humano															
1.4.3	29737	REPARACION Y MEJORAMIENTO DEL PARQUE ARTESANAL LOMA DE LA CRUZ.	Depen	260.000	Recuperar la infraestructura física del parque que con 15 años de uso se ha deteriorado considerablemente, para mantener uno de los espacios turísticos mas importantes de la ciudad. Mantener actividades culturales, turísticas y comerciales permanentement	Recuperación de infraestructura física del parque artesanal loma de la cruz	2.000.000	Obra civil realizada	1	-	26.000	26.000	26.000	26.000	26.000	26.000	26.000	26.000	26.000	26.000	
						Desfile de moda artesanal		Numero de desfiles	1												
						Compra de equipo de sonido para actividades culturales		Numero de encuentros culturales	17												
						Capacitación en diseño y mejoramiento de técnicas artesanales															
1.4.1	29738	DOTACION LUDOTECA EL BARRIO LOS ALAMOS COMUNA 2	Depen	35.000	Implementar la ludoteca con elementos apropiados para formentar en la comunidad del Barrio Los Alamos, el juego, como un medio paa estimular el desarrollo integral de sus integrantes	Conformación de los rincones para conformar la ludoteca	5.000	Numero de rincones habilitados	15	-	5.000	5.000	-	5.000	5.000	-	5.000	5.000	-	5.000	
						Promoción para el funcionamiento de la ludoteca		Numero de eventos para promoción	1												
						Talleres de capacitación y sensibilización artística.		Numero de talleres de sensibilización	5												
						Conformación y/o fortalecimiento a los grupos artísticos de la comuna.															
1.4.2	29739	DIVULGACION DEL PATRIMONIO CULTURAL DEL MUNICIPIO DE CALI	Depen	160.113	Reconocer la diversidad cultural de la ciudad, al poder conservar y difundir las actividades culturales y artisticas que se desarrollan en la capital del Valle, logrando con ello que queden en la memoria colectiva y que en cualquier momento de la historia	Registrar las actividades culturales y artisticas de la Secretaría de Cultura	710.908	Numero de eventos registrados	100	113	16.000	16.000	16.000	16.000	16.000	16.000	16.000	16.000	16.000	16.000	
						Realizar programas culturales y artísticos.															

PLAN DE ACCIÓN CULTURA 2006
ANEXO No. 1

LINEA	No. BP	NOMBRE PROYECTO	ENTIDAD	VALOR (miles de pesos)	OBJETIVO GENERAL	ACTIVIDADES	POBLACIÓN OBJETIVO	INDICADOR	META	CRONOGRAMA - PLAN DE EJECUCIÓN MENSUAL (miles de pesos)											
										FEB	MAR	ABR	MAY	JUN	JUL	AGO	SEP	OCT	NOV	DIC	
						Divulgar programas culturales y artísticos Emitir programas culturales y artísticos															
1.4.1	29740	DIVULGACION DE FERIAS ARTESANALES GASTRONOMICAS Y FLORISTICAS DE CRISTO REY.	Depen	34.500	Fomentar entre la comudad rural la participación en eventos que les permitan la producción y comercialización de sus productos agropecuarios atrayendo a los turistas a estos sectores de la ciudad y se resuelvan los problemas de inseguridad alimentaria en	Administración y coordinación grupo de apoyo	100	Numero de eventos	12	-	-	6.000	6.000	6.000	6.000	6.000	4.500	-	-		
						Realización de eventos Difusión y logística del evento															
1.4.1	29741	FORTALECIMIENTO ACTIVIDADES CULTURALES COMUNIDADES INDIGENAS DE CALI	Depen	127.375	Fortalecer, potenciar y canalizar las manifestaciones artísticas de los niños, jóvenes y adultos de la comunidades indígenas asentadas en el Municipio de Santiago de Cali, a fin de traducirse en acciones culturales de fortalecimiento de la identidad.	Talleres de capacitación en Artes.	220	Numero de talleres de capacitación en artes	3	12.000	12.000	12.000	12.000	12.000	12.000	12.000	12.000	12.000	12.000	7.375	
						Talleres de capacitación en Comunicaciones y Audiovisuales.		Numero de talleres de capacitación en comunicaciones y audiovisuales	3	-	-	-	-	-	-	-	-	-	-		
						Talleres de Capacitación en Sistemas.		Numero de talleres de capacitación en sistemas	6	-	-	-	-	-	-	-	-	-	-		
1.4.1	29742	DIFUSION JOVENES-TEATRO Y COMUNIDAD EN CALI.	Depen	328.000	Fortalecer los procesos grupales teatrales de base establecidos en Cali, como resultado del programa de extensión comunitaria del Teatro Esquina Latina y sus acciones de animación teatral en 4 comunas (1,13,14 y 15) y apoyar la conformación de una platafo	Fortalecimientos grupos juveniles de base	4.310	Numero de grupos fortalecidos	4	32.000	32.000	32.000	32.000	32.000	32.000	32.000	32.000	32.000	32.000	8.000	
						Producción de obras de teatro comunitario		Numero obras producidas	4												
						Acompañamiento para el fortalecimiento organizativo		Secciones formación realizadas	40												
						Realización talleres de sensibilización															
						Realización talleres de formación de animadores teatrales															
						Realización de jornadas culturales de intercambio															
						Realización del encuentro popular de teatro															
1.4.1	29743	MEJORAMIENTO BIBLIOTECA DE LA COMUNIDAD AMORALBA LLERAS CAMARGO COMUNA 20	20	30.408	Diseñar y desarrollar programas, actividades y eventos de formación y extensión cultural dirigidos a la población infantil y adulta mayor de la comuna 20 , con especial énfasis en la promoción y animación de lectura y escritura	Actualización de las colecciones bibliograficas, videograficas y multimedia incluye antivirus	8.100	Numero de usuarios atendidos en consulta e investigación	4000	-	5.000	-	5.000	-	5.000	5.000	-	5.000	-	5.408	

PLAN DE ACCIÓN CULTURA 2006
ANEXO No. 1

LINEA	No. BP	NOMBRE PROYECTO	ENTIDAD	VALOR (miles de pesos)	OBJETIVO GENERAL	ACTIVIDADES	POBLACIÓN OBJETIVO	INDICADOR	META	CRONOGRAMA - PLAN DE EJECUCIÓN MENSUAL (miles de pesos)											
										FEB	MAR	ABR	MAY	JUN	JUL	AGO	SEP	OCT	NOV	DIC	
						Jornada y eventos de extensión y formación cultural		Numero de eventos de promoción de lectura y escritura													
						Eventos de promoción y animación de escritura y lectura.		Numero de proyecciones audiovisuales													
						Eventos de proyección de audiovisuales.															
						Promoción y divulgación de servicios															
						Dotación de mobiliario y mejoramiento de infraestructura															
1.4.1	29744	MEJORAMIENTO DE LA OFERTA CULTURAL DEL CORREGIMIENTO DE PICHINDE, A TRAVES DE LA BIBLIOTECA PUBLICA COMUNITARIA.	pichinde	31.249	Explorar y descubrir la capacidad y/o vocación artistica y cultural en todas sus manifestaciones, en la comunidad del corregimiento. Mantener actualizada y en buen funcionamiento la biblioteca comunitaria, para la prestación del mejor servicio a la comun	Convocatoria y selección de talleristas	1.200	Numero de talleres de iniciación artistica	2	-	-	5.000	5.000	5.000	5.000	5.000	1.249	5.000	-	-	
						Realización de talleres		Numero de talleres de cualificación	2												
						Realización de eventos culturales		Eventos de extensión cultural	4												
						Actualización del SIL.															
						Evaluación de proyectos															
1.4.1	29745	RECREACION A TRAVES DEL V ENCUENTRO CULTURAL DE MUSICA DE CUERDA EN EL CORREGIMIENTO DE PICHINDE.	pichinde	8.000	Enriquecer los grupos musicales apoyandolos e incentivandoles para su participación y concurso en el encuentro cultural de música de cuerda. Integrar a la comunidad campesina de la zona rural de Santiago de Cali y a turistas que visitan a Pichinde y part	Logistica del evento	1.200	Cantidad de grupos participantes	15	-	-	-	2.000	2.000	2.000	2.000	-	-	-	-	
						Sonido y tarima		Integración de la comunidad	1200												
						Premiación															
						Grupo invitado especial															
1.4.1	29746	RECREACION FESTIVAL INTERNACIONAL DE POESIA	Depen	30.000	Fortalecer la actividad cultural del municipio de Santiago de Cali entregando a la ciudadanía un gran festival que integre a la población en torno a la fuerza de la palabra.	Logística	15.000	Numero de usuarios	15000	-	-	5.000	10.000	10.000	5.000	-	-	-	-	-	
						Pasajes poetas internacionales honorarios															
						Hotel															
						Honorarios poetas regionales															
						Talleres															
1.4.1	29747	SENSIBILIZACION Y CAPACITACION ARTISTICA Y CULTURAL EN CENTROS DE RECLUSIÓN	Depen	37.800	Brindar a la población interna alternativas culturales y artisticas con las cuales actualmente no cuentan, propiciando un espacio para el fomento del arte y la cultura como alternativas para el aprovechamiento del tiempo libre y disipación mental de sus s	Contratación de coordinador	200	Numero de participantes	200	800	3.700	3.700	3.700	3.700	3.700	3.700	3.700	3.700	3.700	3.700	
						Contratación de tallerista en cultura ciudadana															
						Contratación de personal 7 docentes															
						Realización de dos eventos culturales															
						Dotación de los grupos de teatro y danza.															

PLAN DE ACCIÓN CULTURA 2006
ANEXO No. 1

LINEA	No. BP	NOMBRE PROYECTO	ENTIDAD	VALOR (miles de pesos)	OBJETIVO GENERAL	ACTIVIDADES	POBLACIÓN OBJETIVO	INDICADOR	META	CRONOGRAMA - PLAN DE EJECUCIÓN MENSUAL (miles de pesos)											
										FEB	MAR	ABR	MAY	JUN	JUL	AGO	SEP	OCT	NOV	DIC	
1.4.1	29748	RECREACION CULTURAL FESTIVAL INTERCOMUNAS DE SALSA Y REGETON	Depen	262.110	Realizar encuentros de salsa y regeton en cada comuna para luego generar un gran encuentro al nivel de Cali con lo mejor de cada sector y esto servir como ranquin interno de categorización de las diferentes agrupaciones y promoción de las manifestaciones	Convocatoria de artistas	36.000	Cantidad de grupos artísticos	22	30.000	20.000	20.000	20.000	20.000	30.000	20.000	20.000	32.110	20.000	30.000	
						Selección de artistas Realización de eventos Evaluación de proyecto		Cantidad de eventos	24												
1.4.1	29749	DIFUSION DEL LARGOMETRAGE EL SUEÑO DEL PARAISO	Depen	150.000	Relizar un largometraje dando a conocer el origen de la inmigración japonesa a colombia a traves del sueño del Paraiso. Comprender tambien no solamente el drama humano que vivieron en la segunda guerra sino tambien, porque Japón se ha convertido en un so	Etapas de preproducción	70	Numero de personas contratadas	70	-	-	-	50.000	50.000	50.000	-	-	-	-	-	
						Etapas de producción rodaje Etapas de preproducción Etapas de producción		Etapas de preproducción Etapas de producción	1 1												
1.4.1	29750	DOTACION Y RESTAURACION DEL ESPACIO CULTURAL PARA EL DESARROLLO DE LA RESOCIALIZACION DE LOS INTERNOS DE E.P.C. CALI " VILLA HERMOSA".	Depen	78.605	Generar espacios para la formación artistica y cultural que permitan desarrollar habilidades en los internos participantes, permitiendo no solo la formación personal sino proporcionando espacios comunes de esparcimiento para el resto de la población inter	Desarrollar talleres de teatro	300	Numero de horas de teatro	120	-	10.000	10.000	10.000	10.000	-	10.000	10.000	10.000	8.605	-	
						Desarrollar talleres de música Desarrollar talleres danza Desarrollar talleres de literatura Desarrollar talleres de dibujo Adquirir dotación de materiales		Numero de horas de musica Numero de horas de danza	120 120												
1.4.1	29751	CAPACITACION ARTISTICA EN BAILES FOLCLORICOS Y MUSICA	Depen	115.523	Capacitar a 100 niños en bailes y danzas fomentando el buen uso del tiempo libre y posibilitando la generación del empleo a través de la formación empresarial en el sector de Puertas del Sol. A través de la formación cultural, se busca prevenir y rehabilitar sobre los peligros de la fármaco dependencia y actividad sexual prematura a los niños y jóvenes del Barrio León XIII. - Genera espacios alternativos para la convivencia, la sensibilización de la comunidad, la solidaridad, el compromiso, la pertenencia y el mejor aprovechamiento del tiempo libre de los habitantes de la comuna 17 para la apropiación de escenarios públicos, parques, zonas verdes. a través de la recreación activa y pasiva y la cultura di la vida. - Fortalecer espacios de participación en la construcción de la cultura ciudadana a través de la formación artistica en pintura a 60 niños y niñas del sector de Bellavista.	la Convocatoria y selección de el talleristas	150	Numero de niños capacitados	150	-	7.000	12.000	12.000	12.000	12.000	12.000	12.000	12.000	12.000	12.523	
						Realización de talleres		Numero de grupos de niños	24												

PLAN DE ACCIÓN CULTURA 2006
ANEXO No. 1

LINEA	No. BP	NOMBRE PROYECTO	ENTIDAD	VALOR (miles de pesos)	OBJETIVO GENERAL	ACTIVIDADES	POBLACIÓN OBJETIVO	INDICADOR	META	CRONOGRAMA - PLAN DE EJECUCIÓN MENSUAL (miles de pesos)											
										FEB	MAR	ABR	MAY	JUN	JUL	AGO	SEP	OCT	NOV	DIC	
						Compra de instrumentos y vestuario		Numero de implementos	168												
						Evaluación del proyecto															
1.4.1	29758	DIFUSION ARTISTICA Y CULTURAL DEL IPC	Depen	300.000	Contribuir al mejoramiento de la oferta y calidad de los procesos de formación, capacitación y difusión artística y cultural del Instituto Popular de Cultura.	Apoyar el proceso de investigación sobre recuperación patrimonial	1.000	Numero de obras de cualificación artísticas desarrolladas	4126	-	-	50.000	-	50.000	50.000	50.000	-	50.000	-	50.000	
						Apoyo a la cuarta semana cultural del IPC		Numero de talleres de formación artística desarrollados	25												
						Apoyo a la participación de los grupos artísticos		Numero de equipos e instrumentos entregados a la escuela de musica	7												
						Apoyo al montaje y dotación a sala de cómputo															
						Apoyo al acompañamiento formalización de programas															
TOTAL				16.509.675						1.025.265	1.323.151	1.830.693	1.729.293	1.904.263	1.909.550	1.737.329	1.486.478	1.685.937	1.061.362	816.354	

PLAN GENERAL DE TRABAJO

DEPARTAMENTO ADMINISTRATIVO DE PLANEACIÓN MUNICIPAL

Id	Nombre de tarea	2006				2007				2008				2009				2010			
		tri 1	tri 2	tri 3	tri 4	tri 1	tri 2	tri 3	tri 4	tri 1	tri 2	tri 3	tri 4	tri 1	tri 2	tri 3	tri 4	tri 1	tri 2	tri 3	tri 4
1	PROGRAMA DE MEJORAMIENTO DE VIVIENDA Y ENTORNO																				
2	CONTROL Y VIGILANCIA A PERSONAS DEDICADAS A CONSTRUCCIÓN Y ENAJENACIÓN DE INMUEBLES DEDICADOS A VIVIENDA. Proyecto de Gestión.																				
3	Recepción de solicitudes																				
4	Estudio de documentación																				
5	Expedición resoluciones para cobro de contribución																				
6	Expedición de permisos de etapa previa para iniciar el desarrollo de programas de vivienda.																				
7	Expedición de autorizaciones a las personas registradas para constituir gravamen hipotecario para continuar con el programa de vivienda.																				
8	Expedición de informe técnico con visita a los diferentes programas de vivienda si cumplen con la normatividad requerida.																				
9	Expedición de resoluciones que autorizan la promoción y enajenación de bienes inmuebles destinados a vivienda, constancia de radicación o permiso de venta.																				
10	Imponer sanciones económicas por incumplimiento en la normatividad de la administración.																				
11	Expedición de resoluciones por medio de las cuales se resuelven recursos reposición, de revocatoria, y de adición.																				
12	Informe de visitas a terreno donde se desarrollan los diferentes programas de vivienda.																				
13	Atención y respuesta de consultas verbales y escritas.																				
14	VIVIENDAS INTERVENIDAS. BP 26629																				
15	Inspección y vigilancia de las diferentes firmas intervenidas.																				
16	Visitar, revisar y evaluar estados financieros y demás actividades de los Agentes Especiales.																				
17	Sustanciar jurídicamente los procesos intervenidos.																				
18	Legalización de predios.																				
19	Impresos y Publicaciones.																				
20	Comunicación y transporte.																				
21	Cancelación de impuestos de las intervenidas.																				
22	Gastos legales, notariales y de avalúos de las firmas intervenidas.																				

Project Planeación

Fecha: mié 03/05/06

Tarea

División

Progreso

Hito

Resumen

Resumen del proyecto










Tareas externas

Hito externo

Fecha límite

Página 1

Id	Nombre de tarea	2006				2007				2008				2009				2010			
		tri 1	tri 2	tri 3	tri 4	tri 1	tri 2	tri 3	tri 4	tri 1	tri 2	tri 3	tri 4	tri 1	tri 2	tri 3	tri 4	tri 1	tri 2	tri 3	tri 4
23	PROGRAMA SALVAGUARDIA DEL PATRIMONIO TANGIBLE E INTANGIBLE																				
24	CONSTRUCCIÓN DEL CENTRO PARA LA CIENCIA, CULTURA Y EDUCACIÓN DEL MUNICIPIO. BP 26032																				
25	Realización de avalúos comerciales																				
26	Estudio de títulos de los predios																				
27	Análisis de la situación catastral																				
28	Diseños arquitectónicos del Centro																				
29	Notificaciones a los propietarios de los inmuebles																				
30	PROGRAMA PLAN DE GESTIÓN INTEGRAL DE RESIUDOS SÓLIDOS																				
31	ANÁLISIS DE LOCALIZACIÓN DE CENTROS DE ACOPIO Y DISEÑO DE RUTAS . BP 26062																				
32	Evaluar sectores sobre generación, transporte y almacenamiento.																				
33	Identificar sitios para ubicación de centros de acopio																				
34	Definir la ubicación de centros de acopio																				
35	Realizar diseño arquitectónico centros de acopio																				
36	Determinar aspectos técnicos de equipamiento y logísticos																				
37	Georreferenciar sitios de ubicación de centros																				
38	Evaluar técnicamente la viabilidad de las rutas selectivas																				
39	Evaluar jurídicamente la viabilidad de las rutas selectivas																				
40	Evaluar económicamente la viabilidad de las rutas selectivas																				
41	Georreferenciar las macro y las microrrutas diseñadas																				
42	Determinar vehículos, maquinarias adecuadas para este servicio																				
43	Realizar informes con resultados e informes del estudio																				
44	Interventoría																				
45	ANÁLISIS DE FACTIBILIDAD PARA LA CREACIÓN DE UNA EMPRESA DE ECONOMÍA MIXTA. BP 26063																				
46	Estudios organizacional y legal																				

Project Planeación Fecha: mié 03/05/06	Tarea		Hito		Tareas externas	
	División		Resumen		Hito externo	
	Progreso		Resumen del proyecto		Fecha límite	

Id	Nombre de tarea	2006				2007				2008				2009				2010			
		tri 1	tri 2	tri 3	tri 4	tri 1	tri 2	tri 3	tri 4	tri 1	tri 2	tri 3	tri 4	tri 1	tri 2	tri 3	tri 4	tri 1	tri 2	tri 3	tri 4
71	ADMINISTRACIÓN, OPERACIÓN Y MANTENIMIENTO DE LA ESTRATIFICACIÓN SOCIOECONÓMICA DEL MUNICIPIO. BP 25954 Y PROYECTO DE GESTIÓN.																				
72	Expedición de certificados																				
73	Atención de reclamos																				
74	Estratificación nuevos desarrollos urbanísticos																				
75	Respuesta a correspondencia y derechos de petición																				
76	Citaciones certificadas para notificaciones																				
77	Apoyo logístico al Comité Permanente de Estratificación																				
78	Capacitación a miembros del Comité y a terceros																				
79	Prestación de servicios profesionales																				
80	Adquisición de equipo soporte de estratificación																				
81	ESTUDIO DE ESTRATIFICACIÓN SOCIOECONÓMICA DEL ÁREA URBANA DEL MUNICIPIO. BP 25955																				
82	Elaboración estudio de estratificación socioeconómica del municipio																				
83	Divulgación de resultados y adopción																				
84	Atención de reclamos y notificación de resultados																				
85	Interventoría																				
86	PROGRAMA TRANSFERENCIA DE RECURSOS POR CONCEPTO DE APORTES SOLIDARIOS																				
87	ASIGNACIÓN SUBSIDIOS FSRI SERVICIO DE ACUEDUCTO. BP 25949																				
88	Determinación de cuentas																				
89	Determinación criterios de asignación																				
90	Asignación subsidios																				
91	ASIGNACIÓN SUBSIDIOS FSRI SERVICIO DE ALCANTARILLADO. BP 25950																				
92	Determinación de cuentas																				
93	Determinación criterios de asignación																				
Project Planeación Fecha: mié 03/05/06		<div>Tarea</div> <div>División</div> <div>Progreso</div> <div>Hito</div> <div>Resumen</div> <div>Resumen del proyecto</div> <div>Tareas externas</div> <div>Hito externo</div> <div>Fecha límite</div>																			

Id	Nombre de tarea	2006				2007				2008				2009				2010			
		tri 1	tri 2	tri 3	tri 4	tri 1	tri 2	tri 3	tri 4	tri 1	tri 2	tri 3	tri 4	tri 1	tri 2	tri 3	tri 4	tri 1	tri 2	tri 3	tri 4
95	ASIGNACIÓN SUBSIDIOS FSRI SERVICIO DE ASEO. BP 25951																				
96	Determinación de cuentas																				
97	Determinación criterios de asignación																				
98	Asignación subsidios																				
99	PROGRAMA CALI ATRACTIVA PARA LA INVERSIÓN PRODUCTIVA																				
100	ASISTENCIA TÉCNICA PARA LA ACTUALIZACIÓN Y MANTENIMIENTO TRIMESTRAL DE LAS CUENTAS																				
101	Recopilación, análisis de información y cálculo anual de las cuentas económicas municipales																				
102	Recopilación, análisis de información y cálculo trimestral de las cuentas económicas municipales																				
103	Edición y divulgación de resultados																				
104	PROGRAMA IMPLEMENTACIÓN DEL PLAN MUNICIPAL DE NOMENCLATURA																				
105	EXPEDICION DE ASIGNACIONES, CERTIFICACIONES, RECTIFICACIONES Y ATENCION GENERAL DE CONSULTAS DE NOMENCLATURA URBANA DE LA CIUDAD. PROYECTO DE GESTIÓN.																				
106	Recepción solicitudes																				
107	Estudio, Asignación, certificación y rectificación de la nomenclatura del municipio.																				
108	Registrar en el sistema de información de nomenclatura DAPM las asignaciones, certificaciones y rectificaciones																				
109	Liquidar los valores por derechos de nomenclatura solicitadas por las curadurías urbanas.																				
110	Atención General de consultas y elaboración oficios de respuesta																				
111	Visitas a terreno																				
112	Informar de las correcciones de nomenclatura a las Entidades de Servicio y Hacienda.																				
113	COORDINACIÓN DEL MANEJO Y APLICACIÓN DE LA NOMENCLATURA DEL MUNICIPIO. PROYECTO DE GESTIÓN.																				
114	Convocar a las Entidades para reuniones periódicas.																				
115	Presentación problemática actual de cruce y registro de información nomenclatura en el municipio																				
116	Definición de políticas a adoptar para los tramites y procedimientos entre entidades																				
117	Programación de actividades para aplicación y coordinación permanente entre entidades																				

Project Planeación
Fecha: mié 03/05/06

Tarea

División

Progreso

Hito
























Resumen

Resumen del proyecto

Tareas externas

Hito externo

Fecha límite

Id	Nombre de tarea	2006				2007				2008				2009				2010			
		tri 1	tri 2	tri 3	tri 4	tri 1	tri 2	tri 3	tri 4	tri 1	tri 2	tri 3	tri 4	tri 1	tri 2	tri 3	tri 4	tri 1	tri 2	tri 3	tri 4
118	REVISION DEL ESTUDIO DE INCONSISTENCIAS DE NOMENCLATURA EN LAS COMUNAS 6, 9, 15, 17, 18, 19, 20 y 22. PROYECTO DE GESTIÓN.																				
119	Revisión de actividades																				
120	Definición de criterios de corrección y legalización																				
121	Memoria del estudio																				
122	NORMALIZACION Y REPOSICION DE NOMENCLATURA DEL MUNICIPIO POR COMUNA. IDEA DE PROYECTO.																				
123	Formulación del proyecto																				
124	Inscripción en el Banco de Proyectos																				
125	Ejecución																				
126	SUMINISTRO E INSTALACION DE NOMENCLATURA VIAL Y DOMICILIAR DEL MUNICIPIO POR COMUNAS. IDEA DE PROYECTO.																				
127	Formulación del proyecto																				
128	Inscripción en el Banco de Proyectos																				
129	Ejecución																				
130	PROGRAMA DE CONTROL FÍSICO DEL TERRITORIO MUNICIPAL																				
131	CONTROL A LAS CONSTRUCCIONES EN EL MUNICIPIO DE CALI. PROYECTO DE GESTIÓN.																				
132	Control organizado y permanente																				
133	Divulgación de las normas de urbanismo y construcción																				
134	EXPEDICION DE LINEAS DE DEMARCACION, ESQUEMAS BASICOS, VIALES Y REGULARIZACION. PROYECTO DE GESTIÓN																				
135	Recepción solicitudes																				
136	Estudio de documentación																				
137	Expedición de documentos																				
138	EXPEDICION DE PERMISOS DE PUBLICIDAD. PROYECTO DE GESTIÓN																				
139	Control organizado y permanente																				
140	Divulgación de las normas de publicidad.																				

Project Planeación
Fecha: mié 03/05/06

Tarea

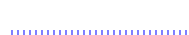


Hito

Tareas externas



División



Resumen



Hito externo

Progreso



Resumen del proyecto



Fecha límite

Id	Nombre de tarea	2006				2007				2008				2009				2010			
		tri 1	tri 2	tri 3	tri 4	tri 1	tri 2	tri 3	tri 4	tri 1	tri 2	tri 3	tri 4	tri 1	tri 2	tri 3	tri 4	tri 1	tri 2	tri 3	tri 4
141	EXPEDICION DE CONCEPTOS, CERTIFICACIONES, RECTIFICACIONES Y ATENCION GENERAL DE CONSULTAS DE USOS DEL SUELO Y CERTIFICADOS DE DISTANCIA. PROYECTO DE GESTIÓN.																				
142	Recepción solicitudes																				
143	Atención General de consultas																				
144	Visitas a terreno																				
145	Asignación, certificación y rectificación de usos del suelo y expedición de certificados de distancia.																				
146	Producir y registrar a través del sistema de información de usos del suelo del DAPM los conceptos.																				
147	PROGRAMA DE RECUPERACIÓN Y MANTENIMIENTO DE LOS ELEMENTOS DE ORNATO DEL MUNICIPIO DE SANTIAGO DE CALI																				
148	RECUPERACIÓN Y MANTENIMIENTO DE 44 MONUMENTOS EN EL MUNICIPIO. BP 26006																				
149	Enlucimiento y mantenimiento de 44 monumentos																				
150	Campaña educativa para sensibilización																				
151	RECUPERAR MUROS DE CIERRE Y/O MUROS CARTELERA. BP 26007																				
152	Generar conciencia ciudadana																				
153	Mantenimiento de los muros cartelera (resanes, repello, relieves, cenefas, filos, impermeabilización)																				
154	Pintura de muros con vinilo sobre repello 3																				
155	RECUPERACION Y MANTENIMIENTO DE FUENTES ORNAMENTALES. BP 26005																				
156	Campaña de cultura ciudadana																				
157	Recuperación de la fuente																				
158	Mantenimiento preventivo																				
159	Mantenimiento correctivo																				
160	INTERVENTORÍA EXTERNA DEL AMOBLAMIENTO. BP 25976																				
161	Aspectos administrativos																				
162	Aspectos financieros																				
163	Aspectos técnicos																				

Project Planeación
Fecha: mié 03/05/06

Tarea

División

Progreso



Hito

Resumen

Resumen del proyecto



Tareas externas

Hito externo

Fecha límite



Id	Nombre de tarea	2006				2007				2008				2009				2010			
		tri 1	tri 2	tri 3	tri 4	tri 1	tri 2	tri 3	tri 4	tri 1	tri 2	tri 3	tri 4	tri 1	tri 2	tri 3	tri 4	tri 1	tri 2	tri 3	tri 4
165	Control de calidad																				
166	Aspectos legales																				
167	PROGRAMA DE GESTIÓN EN EL MARCO DEL SISTEMA DE CONTROL INTERNO																				
168	Mejoramiento del desempeño institucional del Departamento Administrativo de Planeación. BP 26067																				
169	Sensibilización del sistema de control interno y gestión de calidad																				
170	Diagnóstico de los sistemas en el DAPM																				
171	Levantamiento, diseño y revisión de procesos y procedimientos																				
172	Caracterización de procesos y procedimientos																				
173	Identificación, valoración y calificación de riesgos																				
174	Diseño de controles en procesos y procedimientos																				
175	Adquisición de software y hardware																				
176	PROGRAMA SISTEMA DE INFORMACIÓN PARA LA PLANIFICACIÓN																				
177	DIFUSIÓN DEL DOCUMENTO CALI EN CIFRAS. BP 26059																				
178	Recopilación y análisis de información																				
179	Procesamiento de información																				
180	Edición e impresión																				
181	Lanzamiento																				
182	Distribución																				
183	RENOVACIÓN DEL SOFTWARE DEL BANCO DE PROYECTOS. BP 26066																				
184	Análisis																				
185	Diseño																				
186	Prototipo																				
187	Implantación																				
188	Capacitación a funcionarios																				

Project Planeación
Fecha: mié 03/05/06

Tarea

División

Progreso



Hito

Resumen

Resumen del proyecto










Tareas externas

Hito externo

Fecha límite



Id	Nombre de tarea	2006				2007				2008				2009				2010			
		tri 1	tri 2	tri 3	tri 4	tri 1	tri 2	tri 3	tri 4	tri 1	tri 2	tri 3	tri 4	tri 1	tri 2	tri 3	tri 4	tri 1	tri 2	tri 3	tri 4
189	Licenciamiento de Oracle																				
190	PROCESO DE FORMULACIÓN DEL PLAN OPERATIVO ANUAL DE INVERSIONES																				
191	Concepto sobre modificaciones presupuestales del municipio																				
192	Preparación, elaboración y entrega de informes sobre inversión pública																				
193	Preparación, elaboración y difusión de directrices respecto del Sistema General de Participaciones y manejo de Banco de Proyectos																				
194	Capacitación permanente a funcionarios de dependencias municipales, asesores del Concejo Municipal, comuneros en proyectos y en el sistema municipal de planificación.																				

Project Planeación Fecha: mié 03/05/06	Tarea		Hito		Tareas externas	
	División		Resumen		Hito externo	
	Progreso		Resumen del proyecto		Fecha límite	

PLAN GENERAL DE TRABAJO

SECRETARÍA DE DESARROLLO TERRITORIAL Y BIENESTAR SOCIAL

República de Colombia



Santiago de Cali

SECRETARIA DESARROLLO TERRITORIAL Y BIENESTAR SOCIAL

**PLAN DE ACCION SECRETARIA DE DESARROLLO TERRITORIAL Y
BIENESTAR SOCIAL 2004-2008**

PLAN DE ACCION 2006

INTRODUCCION

La Secretaria de Desarrollo Territorial y Bienestar Social por su naturaleza como organización encargada de promover la atención a los grupos vulnerables, la Participación ciudadana y comunitaria, como tal, sus propósitos y fines se concentran en el desarrollo y consolidación de proyectos de inversión social que contribuyan a la búsqueda de alternativas de solución a los grandes problemas sociales que tiene el Municipio de Santiago de Cali, y para el cumplimiento de esta responsabilidad, generara las condiciones que le permitan su proyección e implementación de programas y proyectos que permitan mejorar las condiciones de vida de los grupos vulnerables, y fortalecer los procesos organizativos de las comunidades.

En este sentido la formulación del Plan de acción nos permite proponer el desarrollo de proyectos que recogen las diferentes problemáticas de los y las ciudadanas quienes se expresan a través de los representantes de organizaciones comunitarias como las juntas de acción comunal, los grupos de tercera edad, los grupos juveniles, los grupos de mujeres, de grupos étnicos, instituciones que trabajan por la niñez, la discapacidad entre otros y presentan sus proyectos para ser incorporados al presupuesto general de la dependencia.

De igual forma se recogen los puntos de vista de cada uno de los profesionales que integran los grupos de trabajo, quienes por su permanente contacto con las comunidades, identifican los problemas prioritarios que requieren del apoyo de esta Institución.

En este plan de acción estamos incorporando las metas que consideramos estamos en posibilidad de alcanzar al terminar esta administración y presenta metas e indicadores de gestión que nos proponemos cumplir con el equipo de trabajo que hoy conforma esta Dependencia.



SECRETARIA DESARROLLO TERRITORIAL Y BIENESTAR SOCIAL

1. PLAN DE ACCION

1.1. RELACIONAMIENTO DE LA ENTIDAD

1.1.1 CON LA VISION DEL PLAN DE DESARROLLO

La visión de las entidades se relacionan fundamentalmente en el propósito de fortalecer el desarrollo del Municipio de Santiago de Cali a través de intervenciones sociales y comunitarias que permitan que ciudad sea competitiva y participativa, y donde sus habitantes tengan la posibilidad de resolver sus necesidades básicas insatisfechas.

1.1.2 CON LA MISION DEL PLAN

La misión de la Secretaria de Desarrollo Territorial y Bienestar Social orienta acciones hacia la protección a los grupos vulnerables en condiciones de debilidad manifiesta. Esta protección implica la promoción, reconocimiento y ejercicio de los derechos de ésta población.

Analizada la misión del plan de desarrollo del municipio de Santiago de Cali, se identifica que esta encamina todos los esfuerzos a la satisfacción de los derechos constitucionales y garantía de condiciones mínimas de bienestar y dignidad podemos indicar que se encuentran relacionadas en cuanto a sus propósitos generales de mejorar condiciones de vida y velar por los derechos de la población vulnerable.

De igual manera la misión de la Secretaria promueve a través de los CALI el desarrollo físico, socioeconómico, cultural y ambiental de los territorios sublocales, a través del cumplimiento de las responsabilidades, funciones y servicios que en él se desconcentren por parte de los niveles global y sectorial de la Administración Municipal y la misión del plan de desarrollo plantea como uno de sus objetivos el de fortalecer a Cali en su dimensión económica, social, física, ambiental y cultural. Su relacionamiento fundamentalmente se presenta en el interés que se tiene por el desarrollo del territorio del Municipio de Santiago de Cali.



SECRETARIA DESARROLLO TERRITORIAL Y BIENESTAR SOCIAL

Otro aspecto que nos permite identificar relaciones entre ambas misiones tiene que ver con el tema de la participación ciudadana y comunitaria se plantea la necesidad de promover, impulsar y facilitar la participación en el territorio a través de diferentes formas como procesos de articulación con diferentes actores sociales e institucionales, para cumplir de igual forma con el objetivo de fortalecer a Cali en su dimensión económica, social, física, ambiental, cultural.

1.1.3 PROPOSITOS DE LA ENTIDAD DENTRO DEL PLAN

La Secretaria de Desarrollo Territorial y Bienestar Social cumple un papel fundamental para el cumplimiento del Plan de Desarrollo, por ser su misión orientada básicamente hacia la atención a las personas en condiciones de mayor vulnerabilidad y por la orientación que debe ofrecer para lograr el fortalecimiento de los procesos de participación, eje fundamental que se logra en la medida en que asuma un rol protagónico para promover procesos de articulación intersectorial e interinstitucional que permita la optimización de recursos, la definición de políticas , programas , proyecto y la articulación de acciones.

De igual forma la Secretaria dentro del plan cumple tiene propósitos fundamentales como son:

- ❖ Mejorar procesos de participación ciudadana y comunitaria en el Municipio de Santiago de Cali con el fin de:
 - Permitir que la comunidad acceda a espacios de concertación para la definición de políticas, planes, programas y proyectos que posibiliten la participación ciudadana
 - Fortalecer organizaciones sociales y comunitarias para que interactúen en procesos de participación y promuevan mecanismos de participación con sentido de pertenencia
 - Diseñar políticas discutidas y analizadas en diferentes espacios de concertación
 - Promover espacios alternativos de discusión y reflexión como son los comités consultivos, las mesas de concertación y otros espacios que la comunidad requiera.
- ❖ Implementar mecanismos de desconcentración para el desarrollo de los territorios a través de:
 - Diseñar una política de desconcentración administrativa que permita el fortalecimiento de los CALI



SECRETARIA DESARROLLO TERRITORIAL Y BIENESTAR SOCIAL

- Vincular a organizaciones sociales, comunitarias y ciudadanía en general en la participación de procesos de construcción del desarrollo de las comunas y corregimientos.
- Ejecutar programas de asistencia técnica agropecuaria de seguridad alimentaria y ambiental.
- ❖ Implementar procesos de articulación intersectorial y territorial para el desarrollo de planes programas y proyectos dirigidos a grupos sociales vulnerables en el Municipio a través de
 - Diseñar políticas, planes y programas integrales dando respuesta a las demandas de las comunidades urbanas y rurales, grupos vulnerables, grupos étnicos.
 - Orientar proyectos que formen al ciudadano para ser competitivos
 - Evaluar periódicamente el impacto de la intervención que se realiza a través de la ejecución de proyectos de inversión
- ❖ Desarrollar y fortalecer procesos de organización interna, la cual se desarrollará a través de :
 - Diseño de un plan estratégico institucional que oriente la gestión de la Secretaria con los grupos vulnerables, con las organizaciones comunitarias y sociales y con los diferentes actores que participan en el desarrollo de la ciudad.
 - Orientar un proceso de organización estructural de la Secretaria que le permita cumplir con su misión
 - Optimizar el equipamiento de la Secretaria.

Los anteriores aspectos nos permitirán aportar de manera eficiente y eficaz a los programas transversales que se han contemplado en el plan de desarrollo como son: Cali sin hambre. Cali educadora, culta, deportiva y recreativa. Cali segura, saludable y en paz. Gerencia admirable. Cali productiva.



SECRETARIA DESARROLLO TERRITORIAL Y BIENESTAR SOCIAL

1.2 Relación de la entidad con los objetivos generales, los objetivos específicos, las estrategias y los programas del plan de desarrollo, con sus responsables

RELACION DE LA ENTIDADES CON EL PLAN DE DESARROLLO				
RESPONSABLES DE LOS OBJETIVOS ESPECIFICOS Y ESTRATEGIAS DEL PLAN DE DESARROLLO				
CÓDIGO	CLASE	DESCRIPCION DE LAS ESTRATEGIAS	ENTIDAD RESPONSABLE	ASESORÍA, DEPENDENCIA O GRUPO RESPONSABLE
3.3.2.0	E	Implementar proyectos productivos dirigidos a jóvenes	S. DESARROLLO TERRITORIAL Y BIENESTAR SOCIAL	GRUPO SOCIAL
3.4.3.0	E	Implementar programas de protección a población vulnerable	S. DESARROLLO TERRITORIAL Y BIENESTAR SOCIAL	GRUPO SOCIAL
3.5.0.0	OE	Objetivo específico movilización ciudadana	S. DESARROLLO TERRITORIAL Y BIENESTAR SOCIAL	GRUPO SOCIAL / GRUPO PARTICIPACIÓN
3.5.1.0	E	Apoyar y fortalecer iniciativas comunitarias	S. DESARROLLO TERRITORIAL Y BIENESTAR SOCIAL	GRUPO SOCIAL / GRUPO PARTICIPACIÓN
4.1.6.0	E	Formular y desarrollar el Programa Agroforestal y Pecuario del Municipio de Cali, PAM, y el Plan General de Asistencia Técnica Directa Rural, PGATDR, Ley 607 de 2000 y Decreto Reglamentario 3.199 de 2002.	S. DESARROLLO TERRITORIAL Y BIENESTAR SOCIAL	UMATA
5.3.4.0	E	Implementar procesos de articulación intersectorial y territorial, para el desarrollo de políticas, planes, programas y proyectos dirigidos a grupos sociales vulnerables en el municipio.	S. DESARROLLO TERRITORIAL Y BIENESTAR SOCIAL	SECRETARIO DE DESPACHO / GRUPO SOCIAL / GRUPO PARTICIPACIÓN
5.3.5.0	E	Propiciar la articulación intersectorial e interinstitucional orientada a la inclusión social de los grupos poblacionales vulnerables del Municipio de Santiago de Cali	S. DESARROLLO TERRITORIAL Y BIENESTAR SOCIAL	SECRETARIO DE DESPACHO / GRUPO SOCIAL / GRUPO PARTICIPACIÓN



SECRETARIA DESARROLLO TERRITORIAL Y BIENESTAR SOCIAL

				N
5.5.0.0	OE	Objetivo específico relacionamiento social	S. DESARROLLO TERRITORIAL Y BIENESTAR SOCIAL	GRUPO SOCIAL / GRUPO PARTICIPACIÓN
5.5.1.0	E	Mejorar procesos de participación ciudadana y comunitaria en el Municipio de Cali	S. DESARROLLO TERRITORIAL Y BIENESTAR SOCIAL	GRUPO SOCIAL / GRUPO PARTICIPACIÓN
5.5.2.0	E	Implementar mecanismos de desconcentración para el desarrollo de los territorios	S. DESARROLLO TERRITORIAL Y BIENESTAR SOCIAL	SECRETARIO DE DESPACHO Y DIRECTORES CALI
5.5.3.0	E	Desarrollar y fortalecer procesos de organización interna, que garanticen la atención de los grupos vulnerables y la participación ciudadana en el municipio.	S. DESARROLLO TERRITORIAL Y BIENESTAR SOCIAL	SECRETARIO DE DESPACHO



SECRETARIA DESARROLLO TERRITORIAL Y BIENESTAR SOCIAL

1.3 Descripción de proyectos a través de los cuales se desarrollaran los programas

PROYECTOS DE INVERSIÓN 2006

3. CULTURA URBANA CONVIVENCIA SEGURIDAD Y PAZ
3.3 REDUCCIÓN Y PREVENCIÓN DE LAS VIOLENCIAS
3.3.2.1 IMPLEMENTAR PROYECTOS PRODUCTIVOS DIRIGIDOS A JOVENES

BP: 38213	Mejoramiento Productivo competitivo Jóvenes del Municipio	\$562.700.000
Objetivo:	Mejorar la productividad y competitividad de las iniciativas productivas y mejorar las competencias laborales para la inserción en el mercado laboral de los jóvenes de estratos 1,2,3 de los sectores excluidos del Municipio de Santiago de Cali prioritariamente área urbana y Rural.	
Metas :	1 sistema de Información Municipal diseñado 5 ofertas institucionales coordinadas y articuladas 500 jóvenes capacitados	
Indicadores:	No de sistemas de Información Municipal diseñado No de ofertas institucionales coordinadas y articuladas No de jóvenes capacitados	
Programa Transversal	CALI PRODUCTIVA	



SECRETARIA DESARROLLO TERRITORIAL Y BIENESTAR SOCIAL

3. CULTURA URBANA CONVIVENCIA SEGURIDAD Y PAZ

3.3 REDUCCIÓN Y PREVENCIÓN DE LAS VIOLENCIAS

3.3.3.1 FORMULAR PLAN PARA LA REDUCCIÓN Y PREVENCIÓN DE LAS VIOLENCIAS FAMILIA

BP: 38161	Prevención consumo SPA énfasis medio sociofamiliar	\$87.630.000
Objetivo:	Generar procesos de prevención primaria y secundaria en niñ@ y jóvenes de edades entre los 11 y 18 años pertenecientes a la comuna 2 que contribuya en la construcción y desarrollo de proyectos de estilo de vida saludable con responsabilidad social.	
Metas :	512 encuentros formativos con niñ@s y jóvenes 36 encuentros familiares 1 evento cultural 1 video del proyecto	
Indicadores:	No encuentros formativos No encuentros familiares No de eventos culturales No de videos del proyecto	
Programa Transversal	CALI SEGURA, SALUDABLE Y EN PAZ	



SECRETARIA DESARROLLO TERRITORIAL Y BIENESTAR SOCIAL

BP: 38179	Mejoramiento Mecanismo Alternativos solución de	\$24.265.000
Objetivo:	Mejoramiento de los mecanismos alternativos de solución de conflictos en los y las jóvenes a través de la implementación de instrumentos de promoción de la convivencia que les permita formarse como actores preactivos y sensibles a su realidad.	
Metas :	1 documento que recoge las experiencias de los beneficiarios del proyecto entorno a la convivencia ciudadana 6 videos foros entorno a la promoción de convivencia, acceso a la justicia y resolución de conflictos. 2 Talleres de formación en convivencia con énfasis en mediación social.	
Indicadores:	No de documentos que recojan las experiencias de los beneficiarios del proyecto entorno a la convivencia ciudadana No de videos foros con entorno a la promoción de convivencia, acceso a la justicia y resolución de conflictos. No de Talleres de formación en convivencia con énfasis en mediación social.	
Programa Transversal	CALIEDUCADORA, CULTA, RECREATIVA Y DEPORTIVA	



SECRETARIA DESARROLLO TERRITORIAL Y BIENESTAR SOCIAL

BP: 38182	Mejoramiento Mecanismo Alternativos solución de conflictos	\$24.265.000
Objetivo:	Mejoramiento de los mecanismos alternativos de solución de conflictos en los y las jóvenes a través de la implementación de instrumentos de promoción de la convivencia que les permita formarse como actores preactivos y sensibles a su realidad.	
Metas :	100 jóvenes formados como mediadores 6 video foros realizados 2 Talleres de formación en convivencia con énfasis en mediación social.	
Indicadores:	No de jóvenes formados como mediadores No de video foros realizados No de Talleres de formación en convivencia con énfasis en mediación social realizados.	
Programa Transversal	CALI SEGURA, SALUDABLE Y EN PAZ	

BP: 38188	Capacitación niños y niñas y jóvenes mediadores	\$55.000.000
Objetivo:	Desarrollar un proceso de formación de gestores culturales productivos con niñ@s y jóvenes de la comuna 20, brindando herramientas desde diferentes prácticas de interés que les permitan desarrollar dinámicas.	
Metas :	20 replicas de practicas juveniles 7 talleres de fortalecimiento a gestores culturales 5 espacios recuperados para la convivencia.	
Indicadores:	No de replicas juveniles No talleres realizados No espacios de convivencia recuperados	
Programa Transversal	CALI EDUCADORA, CULTA ,DEPORTIVA Y RECREATIVA	



SECRETARIA DESARROLLO TERRITORIAL Y BIENESTAR SOCIAL

BP: 38205	Mejoramiento convivencia familiar golondrinas	\$15.000.000
Objetivo:	Mejorar las condiciones de convivencia familiar que actualmente existen en el corregimiento.	
Metas :	1 comisión Interinstitucional e intersectorial conformada. 1 estudio exploratorio participativo sobre las condiciones de violencia intrafamiliar en el territorio 30 lideres formados en convivencia familiar 4 talleres realizados en las escuelas del sector	
Indicadores:	No de comisiones Interinstitucionales e intersectoriales conformadas. No de estudios exploratorios participativos sobre las condiciones de violencia intrafamiliar en el Territorio realizados No de lideres formados en convivencia familiar No de talleres realizados en las escuelas del sector	
Programa Transversal	CALI SEGURA SALUDABLE Y EN PAZ	

BP: 38211	Mejoramiento participación abordaje violencia intrafamiliar	\$422.250.00
Objetivo:	Impulsar la participación territorial en la definición e implementación de estrategias locales adecuadas para la promoción de la convivencia familiar, en el marco de la política publica de convivencia familiar	
Metas :	300 dignatarios JAC sensibilizados en VIF y violencia social 300 agentes comunitarios capacitados en abordaje VIF 2 experiencias desarrolladas en equidad de genero	
Indicadores:	No de dignatarios JAC sensibilizados en VIF y violencia social No de agentes comunitarios capacitados en abordaje VIF No de experiencias desarrolladas en equidad de genero	
Programa Transversal	CALI SEGURA, SALUDABLE Y EN PAZ	



SECRETARIA DESARROLLO TERRITORIAL Y BIENESTAR SOCIAL

BP: 38212	Implementación Política convivencia familiar	\$ 531.300.000
Objetivo:	Generar condiciones que contribuyan al establecimiento de una cultura de convivencia familiar en el Municipio, en el marco de la política de convivencia familiar de Santiago de Cali.	
Metas :	12 reportes mensuales de información producida por el sistema. 700 actores capacitados en el abordaje de la VIF Municipio	
Indicadores:	No de reportes emitidos con la información producida por el sistema. No de actores capacitados en el abordaje de la VIF	
Programa Transversal	CALI SEGURA, SALUDABLE Y EN PAZ	

BP: 38219	Capacitación Integral a mujeres cabeza de familia	\$318.000.000
Objetivo:	Desarrollar estrategias comunicativas y pedagógicas que incidan en el cambio de valores aptitudes y prácticas individuales comunitarias e institucionales que favorezcan a la mujer, impulsar procesos de articulación interinstitucional e intersectorial que conduzca a la formulación de proyectos y acciones conjuntas.	
Metas :	1 sistemas de información pagina Web 10 UPS conformadas	
Indicadores:	No de sistemas de información No de UPS conformadas	
Programa Transversal	CALI PRODUCTIVA.	



SECRETARIA DESARROLLO TERRITORIAL Y BIENESTAR SOCIAL

3. CULTURA URBANA CONVIVENCIA SEGURIDAD Y PAZ
3.4 DERECHOS HUMANOS
3.4.3.1 IMPLEMENTAR PROGRAMAS DE PROTECCION A POBLACION VULNERABLE

BP: 38203	Asistencia Integral personas discapacidad	\$ 16.650.000
Objetivo:	Vincular de manera positiva a través de la capacitación a las personas con discapacidad a través de la adquisición de habilidades ocupacionales y de sensibilización contribuya a mejorar su calidad de vida tanto de las familias como sus hijos.	
Metas :	30 personas con discapacidad capacitadas en mantenimiento de computadores	
Indicadores:	No de personas con discapacidad capacitadas.	
Programa Transversal	CALI PRODUCTIVA.	

BP: 38218	Protección Integral Niños y Niñas situación calle	\$827.000.000
Objetivo:	Fortalecer los procesos de prevención protección y atención integral de niñ@s en situación de calle, orientados a disminuir esta problemática en el Municipio de Santiago de Cali.	
Metas :	1 cuña emitida por radio, TV y 7 notas de prensa 180 niñ@s en situación de calle trabajadores de los semáforos y 40 familiares vinculados a los servicios básicos de Bienestar Social 200 niñ@s y 50 familiares en situación de calle vinculados a procesos pedagógicos, educativos, recreativos 80 niñ@s y 15 familiares trabajadores del basurero Municipal vinculados a procesos pedagógicos y servicios básicos de Bienestar Social 40 niñ@s en riesgo situación de calle vinculados a procesos de resocialización y servicios básicos de Bienestar Social, a través de formación artística y circense en la ciudad	
Indicadores:	No de cuñas emitidas por radio TV y No. De notas de	



SECRETARIA DESARROLLO TERRITORIAL Y BIENESTAR SOCIAL

	prensa. No. De niñ@s en situación de calle trabajadores de los semáforos y No. de familiares vinculados a los servicios básicos de Bienestar Social No. de niñ@s y No. de familiares en situación de calle vinculados a procesos pedagógicos, educativos, recreativos No. de niñ@s y No. de familiares trabajadores del basurero Municipal vinculados a procesos pedagógicos y servicios básicos de Bienestar Social No. de niñ@s en riesgo situación de calle vinculados a procesos de resocialización y servicios básicos de Bienestar Social, a través de formación artística y circense en la ciudad
Programa Transversal	CALI EDUCADORA ,CULTA, DEPORTIVA Y RECREATIVA

BP: 38222	Mejoramiento calidad de vida uso tiempo adultos	\$102.622.000
Objetivo:	Mantener las habilidades y destrezas del adulto mayor de la fundación cottolengo para aumentar su autoestima, habilidades y destrezas haciéndoles sentir mas útiles	
Metas :	100 personas beneficiadas del proyecto 120 horas de capacitación en carpintería, escobas y traperos 4000 M2 con arreglo en granja Integral	
Indicadores:	No de personas beneficiadas del proyecto No de horas de capacitación en carpintería, escobas y traperos No de M2 con arreglo en granja Integral	
Programa Transversal	CALI PRODUCTIVA	



SECRETARIA DESARROLLO TERRITORIAL Y BIENESTAR SOCIAL

BP: 38225	Actualización caracterización población discapacidad	\$28.000.000
Objetivo:	Mejorar en un aspecto las condiciones de vida de las personas con discapacidad al dotar a la ciudad de una guía de servicios en rehabilitación, educación, cultura, recreación y ocio; que facilite a las personas con discapacidad y sus familias la ubicación de recursos.	
Metas :	200 encuestas y visitas para identificación de instituciones 50 redes identificadas 20 espacios de concertación 2.500 ejemplares en impresión de alta calidad y con accesibilidad a las personas con discapacidad	
Indicadores:	No encuestas y visitas realizadas No visitas realizadas para identificar redes No espacios determinados No de ejemplares publicados	
Programa Transversal	CALI PRODUCTIVA.	

BP: 38226	Edición guía servicios personas discapacidad	\$40.000.000
Objetivo:	Mejorar en un aspecto las condiciones de vida de las personas con discapacidad al dotar a la ciudad de una guía de servicios en rehabilitación, educación, cultura, recreación y ocio, que facilite a las personas con discapacidad y sus familias la ubicación de los recursos, entidades o instituciones donde puedan asistir en demanda de ayuda.	
Metas :	200 encuestas y visitas para identificación de instituciones 50 redes de apoyo social identificadas. 2500 ejemplares distribuidos a las personas con discapacidad.	
Indicadores:	No de encuestas y visitas realizadas a instituciones No de visitas realizadas a redes de apoyo social No de ejemplares editados y distribuidos.	
Programa Transversal	CALI EDUCADORA, CULTA, DEPORTIVA Y RECREATIVA	

BP: 38228	Dotación Banco de	\$53.800.000
-----------	-------------------	--------------



SECRETARIA DESARROLLO TERRITORIAL Y BIENESTAR SOCIAL

	ayudas técnicas personas discapacidad	
Objetivo:	Mejorar las condiciones de vida de las personas con discapacidad al integrarlas socialmente y facilitarles su autonomía, independencia e inclusión, a través de los procesos de rehabilitación funcional.	
Metas :	Adquisición de 100 sillas de ruedas Adquisición de 20 bastones para ciegos Adquisición de 20 caminadores Adquisición de 20 Muletas	
Indicadores:	No Sillas de ruedas adquiridas No bastones adquiridos No de caminadores adquiridos No de muletas adquiridas.	
Programa Transversal	CALI, SEGURA, SALUDABLE Y EN PAZ.	

BP: 38230	Adquisición equipos mejorar información ciegos	\$26.000.000
Objetivo:	Ofrecer una verdadera equiparación de oportunidades a la población con limitación visual mediante el uso de la tecnología apropiada.	
Metas :	1 impresora D para Braille 1 software JAWS	
Indicadores:	No. impresoras D para Braille adquiridas. No. De software JAWS adquiridos.	
Programa Transversal	GERENCIA ADMIRABLE.	



SECRETARIA DESARROLLO TERRITORIAL Y BIENESTAR SOCIAL

BP: 38231	Mejoramiento sensibilización discapacidad	\$61.800.000
Objetivo:	Mejorar las condiciones de vida de las personas con discapacidad, a través de la inclusión e integración social.	
Metas :	9000 personas participando. 24 programas radiales entorno al proyecto 2 Foros sobre accesibilidad 1000 documentos impresos sobre sensibilización 6 programas de televisión sobre el proyecto	
Indicadores:	No de personas participando del proyecto. No de programas radiales entorno al proyecto emitidos No de Foros sobre accesibilidad realizados No de documentos impresos sobre sensibilización del proyecto No de programas de televisión emitidos	
Programa Transversal	CALI EDUCADORA, CULTA Y RECREATIVA	

BP: 38232	Implementación procesos capacitación rehabilitación padres	\$35.000.000
Objetivo:	Vincular de manera positiva a los padres de familia en la rehabilitación de sus hijos con discapacidad	
Metas :	120 padres de familia con soporte de los procesos de rehabilitación.	
Indicadores:	No. de padres de familia con soporte de los procesos de rehabilitación.	
Programa Transversal	CALI EDUCADORA, CULTA Y RECREATIVA	



SECRETARIA DESARROLLO TERRITORIAL Y BIENESTAR SOCIAL

BP: 38233	Capacitación jóvenes déficit cognitivo	\$26.6000.000
Objetivo:	Mejorar las habilidades y destrezas de las personas con discapacidad a través de un proceso de capacitación mediante talleres para permitirles una mayor incorporación a la sociedad como seres económicamente productivo	
Metas :	1 evaluación de personas con discapacidad cognitiva 5 módulos de capacitación aplicados	
Indicadores:	No de evaluaciones de personas con discapacidad cognitiva realizadas No de módulos de capacitación dictados.	
Programa Transversal	CALI EDUCADORA, CULTA, DEPORTIVA Y RECREATIVA.	

BP: 38238	Convenio cooperación atención niños y niñas jóvenes situación de calle	\$210.000.000
Objetivo:	Mejorar la calida de vida de los niños, las niñas y los jóvenes en situación de calle y sus familias, con su participación activa en procesos de protección integral y desarrollo local y el ejercicio de sus derechos.	
Metas :	250 niñ@s, jóvenes recibieron complemento alimenticio 250 Niñ@s, jóvenes con documento de identidad 150 Niñ@s, jóvenes vinculados en procesos educativos 250 niñ@s, jóvenes con Sisben	
Indicadores:	No de niñ@s, jóvenes beneficiados con el complemento alimenticio No de Niñ@s, jóvenes con documento de identidad No de Niñ@s, jóvenes vinculados en procesos educativos No de niñ@s, jóvenes con Sisben	
Programa Transversal	CALI SIN HAMBRE	



SECRETARIA DESARROLLO TERRITORIAL Y BIENESTAR SOCIAL

3. CULTURA URBANA CONVIVENCIA SEGURIDAD Y PAZ
3.5 MOVILIZACION CIUDADANA
3.5.1.1 APOYAR Y FORTALECER INICIATIVAS COMUNITARIAS

BP: 38174	Asistencia conformación iniciativas Comunitarias	\$90.000.000
Objetivo:	Fomentar la autogestión productiva a través de la organización solidaria en las juntas de acción comunal.	
Metas :	120 personas capacitadas en gestión empresarial 2 UPS constituidas	
Indicadores:	No de personas capacitadas No de UPS constituidas legalmente	
Programa Transversal	CALI PRODUCTIVA	

BP: 38183	Mejoramiento unidades productivas comuna 17	\$70.000.000
Objetivo:	Formar de manera practica en 5 artes y oficios un grupo de 160 personas hombres y mujeres de la comuna 17 permitiéndoles desempeñar a corto y mediano plazo en forma productiva, con el fin de mejorar su calida de vida, generar su propios ingresos y conformar 4 empresas de carácter solidario	
Metas :	4 empresas conformadas legalmente 160 personas capacitadas en artes y oficios	
Indicadores:	No de empresas conformadas No de personas capacitadas	
Programa Transversal	CALI PRODUCTIVA	



SECRETARIA DESARROLLO TERRITORIAL Y BIENESTAR SOCIAL

BP: 38185	Asistencia conformación iniciativas Comunitarias c19	\$72.223.000
Objetivo:	Promover el desarrollo productivo a través de la apropiación tecnológica, asesoría empresarial, organización de comisiones empresariales para la generación de trabajo e ingresos en las JAC.	
Metas :	6 comisiones empresariales identificadas 120 personas capacitadas técnicamente	
Indicadores:	No de comisiones identificadas No personas capacitadas	
Programa Transversal	CALI PRODUCTIVA	

BP: 38189	Capacitación empresarial adulto mayor c21	\$ 32.500.000
Objetivo:	Contribuir al mejoramiento de la calidad de vida de 72 integrantes de los grupos organizados de adultos mayores de la comuna21	
Metas :	72 adultos mayores capacitados en desarrollo humano y formación empresarial 2 UPS conformadas, capacitadas y fortalecidas 1 plan de mercadeo y plan de negocio realizados	
Indicadores:	No de adultos mayores capacitados No de UPS conformadas, capacitadas y fortalecidas No de planes de mercadeo y planes de negocio realizados	
Programa Transversal	CALI PRODUCTIVA	

BP: 38193	Asistencia conformación Unidades productivas Pance	\$99.202.000
Objetivo:	Promover el desarrollo productivo a través de la apropiación tecnológica empresarial, organización de comisiones empresariales para la generación de trabajo e ingresos en las juntas de acción de las comunidades rurales	
Metas :	120 personas capacitadas 5 UPS constituidas y funcionando	
Indicadores:	No de personas capacitadas No de UPS constituidas y funcionando	
Programa Transversal	CALI PRODUCTIVA.	



SECRETARIA DESARROLLO TERRITORIAL Y BIENESTAR SOCIAL

BP:38197	Diagnostico sociológico y socioeconómico comuna 13	\$100.000.000
Objetivo:	Realizar una inversión sociológico y socioeconómica al interior de la comuna 13 para conocer cual es la tendencia económica, cultural, deportiva, social , cual es el perfil sociológico y como puede ser su comportamiento para los próximos años.	
Metas :	22 barrios censados en la comuna 13 1 estudio sociológico y socioeconómico de la comuna 13	
Indicadores:	No de barrios censados en la comuna 13 No de estudios sociológicos y socioeconómico realizados en la comuna 13	
Programa Transversal	CALI EDUCADORA, CULTA DEPORTIVA Y RECREATIVA	

BP: 38209	Capacitación Grupos Asociativos la Elvira	\$29.000.000
Objetivo:	Capacitar a grupos del corregimiento de la Elvira para que adquieran habilidades y destrezas en procesos productivos que permita la mejorar la calidad de vida de las familias beneficiadas.	
Metas :	45 personas capacitadas en arte y oficio 20 personas capacitadas en corte y confección 28 personas capacitadas en elaboración de implementos de aseo	
Indicadores:	No de personas capacitadas en arte y oficio No de personas capacitadas en corte y confección No de personas capacitadas en elaboración de implementos de aseo	
Programa Transversal	CALI PRODUCTIVA	



SECRETARIA DESARROLLO TERRITORIAL Y BIENESTAR SOCIAL

BP:38215	Asistencia técnica jóvenes C1-13-14-15-18-20	\$530.000.000
Objetivo:	Asistir a 360 jóvenes que se encuentren en condiciones de alto riesgo en las comunas 1-13-14-15-18-20 en procesos técnicos y productivos	
Metas :	6 Semilleros de amor, paz y convivencia conformados en las comunas C1-13-14-15-18-20. 1 Estudio de mercadeo realizado y viabilizado de las Unidades productivas 3 empresas de economía de jóvenes solidaria, identificadas, organizadas y/o conformadas. 3 planes de negocio identificados, viabilizados y apoyados. 120 horas en capacitación técnica para los jóvenes que conforman las 3 empresas asociativas. 45 jóvenes realizando diplomado en 120 horas en convivencia social desarrollo personal y resolución de conflictos 1 estrategia de prevención de la violencia juvenil desarrollada	
Indicadores:	No de Semilleros de amor, paz y convivencia conformados en las comunas C1-13-14-15-18-20. No de Estudios de mercadeo realizados y viabilizados de las Unidades productivas existentes No de empresas de economía de jóvenes solidaria, identificadas, organizadas y/o conformadas. 3No de planes de negocio identificados, viabilizados y apoyados. No de horas en capacitación técnica para los jóvenes que conforman las 3 empresas asociativas dictadas No de jóvenes realizando diplomados No de estrategias de prevención de la violencia juvenil desarrolladas	
Programa Transversal	CALI PRODUCTIVA	



SECRETARIA DESARROLLO TERRITORIAL Y BIENESTAR SOCIAL

BP:38217	Mejoramiento Iniciativas comunitarias solidarias	\$125.000.000
Objetivo:	Promover el desarrollo productivo a través de la apropiación tecnológica, asesoría empresarial, organización de comisiones empresariales para la generación de trabajo e ingreso de las juntas de acción comunal en el Municipio de Santiago de Cali.	
Metas :	730 afiliados capacitados en técnica y gestión empresarial 18 negocios economía social constituidos y funcionando 2 UPS conformadas y funcionando	
Indicadores:	No de afiliados capacitados en técnica y gestión empresarial No de negocios en economía social constituidos y funcionando No de UPS conformadas y funcionando	
Programa Transversal	CALI PRODUCTIVA	

BP: 38229	Asistencia iniciativas comunitaria personas discapacidad	\$250.000.000
Objetivo:	Posibilitar que a través de la generación de sus propios ingresos las personas con discapacidad y sus familias mejoren sus condiciones de vida y se integren como individuos económicamente productivas a la sociedad	
Metas :	4 UPS conformadas legalmente 5 módulos de capacitación en Desarrollo Empresarial 200 personas beneficiarias del proyecto	
Indicadores:	No de UPS conformadas legalmente No de módulos de capacitación en Desarrollo Empresarial No de personas beneficiarias del proyecto	
Programa Transversal	CALI PRODUCTIVA	

BP:38257	Capacitación artes y	\$35.000.000
----------	----------------------	--------------



SECRETARIA DESARROLLO TERRITORIAL Y BIENESTAR SOCIAL

	oficios población vulnerable	
Objetivo:		
Metas :		
Indicadores:		
Programa Transversal		

BP:38191	Asistencia técnica formulación Plan Desarrollo	\$33.500.000
Objetivo:	Asistir y asesorar técnicamente a la comunidad de la comuna 22, del municipio de Santiago de Cal, para la elaboración del Plan de Desarrollo.	
Metas :	1 Plan de Desarrollo formulado para la comuna 22 4 Talleres de Planificación 15 proyectos formulados 4 talleres de participación	
Indicadores:	No de Planes de Desarrollo formulado para la comuna 22 No de Talleres de Planificación realizados No de proyectos formulados No de talleres de participación realizados	
Programa Transversal	CALI BONITA Y AMABLE	



SECRETARIA DESARROLLO TERRITORIAL Y BIENESTAR SOCIAL

BP: 38168	Asistencia conformación iniciativas Comunitarias	\$37.300.000
Objetivo:	Brindar capacitación y apoyo en la constitución de una UPS a 30 personas adultas mayores con capacidades y destrezas en una arte y oficio que genere ingresos y con ello poder suplir una necesidad o derecho fundamental que es el trabajo en la comuna 07	
Metas :	30 personas capacitadas 1 UPS constituidas	
Indicadores:	No de personas capacitadas No de UPS constituidas legalmente	
Programa Transversal	CALI PRODUCTIVA	

**4 RECUPERACION AMBIENTAL Y DESARROLLO DEL HABITAT Y
DEL**

TERRITORIO

4.1 MEDIO AMBIENTE

**4.1.6.1 FORMULAR Y DESARROLLAR EL PROGRAMA
AGROFORESTAL Y PECUARIO DEL MUNICIPIO DE SANTIAGO
DE CALI**

UMATA- ASISTENCIA TECNICA

BP: 38018	Recuperación nacimientos Agua Fase VI Zona rural	\$1.000.000.000
Objetivo:	Recuperar mediante de acciones de conservación los nacimientos diagnosticados en las fases anteriores que ameriten la intervención permitiendo garantizar su estabilidad como oferta a la ciudad posibilitando una mejor planificación y desarrollo de futuros proyectos.	
Metas :	50 hectáreas enriquecidas en 8 meses 10 KM de aislamiento en 8 meses 10 sistemas de tratamiento de agua en 8 meses	
Indicadores:	No de hectáreas enriquecidas No de KM de aislamiento No de sistemas de tratamiento de agua	
Programa Transversal	CALI BONITA Y AMABLE	

BP:38111	Mantenimiento 500	\$1.448.392.000
----------	-------------------	-----------------



SECRETARIA DESARROLLO TERRITORIAL Y BIENESTAR SOCIAL

	Hectárea bosque protector	
Objetivo:	Establecer mecanismos físicos y teórico prácticos del mantenimiento de 500 de hectáreas en sistema de bosque protector productor en 11 corregimientos de la zona de ladera de Santiago de Cali	
Metas :	11 áreas degradadas identificadas y georeferenciadas 150 personas capacitadas 500 Has en mantenimiento forestal 20 Has establecidas con plantaciones agroforestales 45 familias nuevas implementado reconversión uso del suelo	
Indicadores:	No de áreas degradadas identificadas y georeferenciadas No de personas capacitadas No de Has en mantenimiento forestal No de Has establecidas con plantaciones agroforestales No de familias nuevas implementado reconversión uso del suelo	
Programa Transversal	CALI BONITA Y AMABLE	

BP:38200	Adecuación sitio producción abono orgánico	\$6.295.000
Objetivo:	Articular a sistemas de producción y/o comercialización a 18 familias en insumos orgánicos producidos en el territorio	
Metas :	18 familias beneficiadas sembrando en sus parcelas 18 familias recuperando el suelo orgánicamente	
Indicadores:	No de familias beneficiadas sembrando en sus parcelas No de familias recuperando el suelo orgánicamente de sus parcelas	
Programa Transversal	CALI PRODUCTIVA	

BP:38206	Recuperación suelos ladera corregimiento	\$14.219.000
----------	--	--------------



SECRETARIA DESARROLLO TERRITORIAL Y BIENESTAR SOCIAL

	golondrinas	
Objetivo:	Diseñar y ejecutar a nivel de zonas deterioradas, practicas de estabilización y recuperaron de suelos, en áreas degradadas, que permitan reconversión del uso del suelo	
Metas :	1 vivero establecido Trinchos implementados 300 Mts de suelo con barreras vivas implementadas	
Indicadores:	No de viveros establecido No de Trinchos implementados No de Mts de suelo con barreras vivas implementados	
Programa Transversal	CALI BONITA Y AMABLE	

4 RECUPERACION AMBIENTAL Y DESARROLLO DEL HABITAT Y DEL TERRITORIO
4.1 MEDIO AMBIENTE
4.1.6.2 FORMULAR Y DESARROLLAR EL PROGRAMA AGROFORESTAL Y PECUARIO Y PLAN GENERAL DE ASITENCIA TECNICA DIRECTA RURAL DEL MUNICIPIO DE SANTIAGO DE CALI
UMATA- ASISTENCIA TECNICA

BP: 38208	Asistencia técnica recuperación suelos	\$365.930.000
Objetivo:	Construir acuerdo institucional que permita articular al territorio el servicio de asistencia técnica directa rural, basado en la producción del agua como elemento ordenador y que identifique y desarrolle un aprendizaje en equipo para implementar un enfoque integral sobre procesos que inciden en el ordenamiento del territorio y en el desarrollo humano sostenible en la zona rural.	
Metas :	90 predios adecuados y abonados 90 personas capacitadas e implementando el modelo 6 eventos demostración de resultado	
Indicadores:	No de predios adecuados y abonados No de personas capacitadas e implementando el modelo No de eventos de demostración de resultados	
Programa Transversal	CALI PRODUCTIVA	

BP: 38019	Capacitación prevención	\$300.000.000
-----------	-------------------------	---------------

POR UNA CALI SEGURA, PRODUCTIVA Y SOCIAL. TU TIENES MUCHO QUE VER
TORRE ALCALDIA – PISO 5 TEL. 8896332 8835846 – FAX 8890095

Email: bienestar@cali.gov.co
www.cali.gov.co/bienestar

**SECRETARIA DESARROLLO TERRITORIAL Y BIENESTAR SOCIAL**

	manejo hormiga arriera zona rural	
Objetivo:	Disminuir el riesgo económico, social y ambiental causado por el inadecuado manejo de la hormiga arriera en la zona rural del municipio de Cali.	
Metas :	30 reuniones de socialización del proyecto 45 talleres educativos realizados en campo 1500 hormigueros georeferenciados en manejo control 1 Festival de la hormiga arriera	
Indicadores:	No de reuniones de socialización del proyecto No de talleres educativos realizados en campo No de hormigueros georeferenciados No de Festivales de la hormiga arriera	
Programa Transversal	CALI PRODUCTIVA	

BP: 38103	Asistencia Técnica para pequeños productores	\$548.768.000
Objetivo:	Generar alternativas económicas viables y sostenibles para los 15 corregimientos, que permita optimizar el uso de los diferentes recursos naturales, para mejorar la seguridad alimentaria y los ingresos de las familias beneficiadas, fortaleciendo los procesos de organización y participación comunitaria, bajo criterios de desarrollo rural sostenible.	
Metas :	225 predios fortalecidos utilizando la herramienta de planificación predial. 150 lagos fortalecidos suministrándoles insumos y asistencia técnica. 1 semana de conmemoración de la ruralidad 2000 cartillas elaboradas	
Indicadores:	No de predios fortalecidos No de lagos fortalecidos No eventos realizados No cartillas educativas elaboradas	
Programa Transversal	CALI PRODUCTIVA.	

BP: 38130	Asistencia cívica social y	\$800.000.000
-----------	----------------------------	---------------



SECRETARIA DESARROLLO TERRITORIAL Y BIENESTAR SOCIAL

	técnica actividades Agro.	
Objetivo:	Fortalecer la oferta de servicios de turismo rural existente en la zona rural del municipio de Santiago de Cali.	
Metas :	50 personas organizadas en actividades de turismo rural 10 micro cadenas funcionando 5 grupos capacitados en turismo rural	
Indicadores:	No de personas organizadas en actividades de turismo rural No de micro cadenas funcionando No de grupos capacitados en turismo rural	
Programa Transversal	CALI PRODUCTIVA.	

BP: 38201	Asistencia Técnica implementación terraza vivas	\$35.700.000
Objetivo:	Articular esta tecnología de manejo del suelo de ladera, con terrazas vivas con pasto de vetiver, a un sistema de seguridad alimentaria y de manejo adecuado de riego, que apunte a mejorar la calidad de vida de los habitantes del corregimiento de la castilla y sus veredas	
Metas :	90 parcelas fortalecidas con pasto vetiver 50 unidades de riego artesanal instaladas 100 campesinos participantes del proyecto	
Indicadores:	No de parcelas fortalecidas No unidades de riego instaladas No campesinos participantes del proyecto.	
Programa Transversal	CALI PRODUCTIVA.	



SECRETARIA DESARROLLO TERRITORIAL Y BIENESTAR SOCIAL

4 RECUPERACION AMBIENTAL Y DESARROLLO DEL HABITAT Y DEL TERRITORIO
4.3 EQUIPAMENTOS SOCIALES
4.3.1.2 COORDINAR LA IMPLEMENTACION DEL PLAN ESPACIAL DEL ESPACIO PUBLICO Y EQUIPAMENTOS COLECTIVOS, PEEPEC.

BP: 38216	Diagnostico espacios comunales Municipio de Cali	\$300.000.000
Objetivo:	Diagnosticar el estado y situación actual, realizar diseño y levantamiento arquitectónico, legalizar los títulos de propiedad de los espacios comunales, tertuliaderos y casas de la juventud del Municipio de Santiago de Cali.	
Metas :	224 sedes diagnosticadas. 224 sedes con diseños arquitectónicos.	
Indicadores:	No. Sedes diagnosticadas. No. Sedes con diseños arquitectónicos.	
Programa Transversal	CALI BONITA Y AMABLE.	

5 CONSTRUCCION INSTITUCIONAL Y DEFENSA DE LO PÚBLICO
5.2 GESTION Y ORGANIZACIÓN INSTITUCIONAL
5.2.3.1 OPTIMIZAR LA CALIDAD DE LA GESTION DE LOS TALENTOS HUMANOS Y DE LA GESTION PUBLICA MUNICIPAL

BP: 38236	Implantación de los sistemas de control interno y gestión de calidad en la Secretaria de Desarrollo Territorial y Bienestar Social.	\$78.000.000
Objetivo:	Diseñar e implementar los sistemas de control interno y gestión de la calidad de la Secretaria de Desarrollo Territorial y Bienestar Social	
Metas :	1 sistema de control interno y gestión de calidad implementado 80 funcionarios Capacitados	
Indicadores:	No sistemas de control interno y gestión de calidad implementados No funcionarios Capacitados	
Programa Transversal	GERENCIA ADMIRABLE	



SECRETARIA DESARROLLO TERRITORIAL Y BIENESTAR SOCIAL

5 CONSTRUCCION INSTITUCIONAL Y DEFENSA DE LO PÚBLICO
5.5 RELACIONAMIENTO SOCIAL
5.5.1.1 MEJORAR PROCESOS DE PARTICIPACION CIUDADANA Y
COMUNITARIA EN EL MUNICIPIO DE CALI

BP: 27451	Asistencia a la participación ciudadana	\$450.000.000
Objetivo:	Desarrollar procesos de sensibilización, formación y acompañamiento con líderes comunitarios, grupos de base organizaciones sociales y ciudadanos en general orientados a mejorar los niveles de participación y organización civil que permita la generación del tejido social.	
Metas :	631 organizaciones comunitarias cualificadas en la aplicación de mecanismos de participación ciudadana 10 nuevas juntas de vivienda comunitaria 470 Juntas capacitadas en conciliación 470 Juntas actualizadas en la base de datos.	
Indicadores:	No de organizaciones comunitarias cualificadas en la aplicación de mecanismos de participación ciudadana No de personas capacitadas en la ley 743 y decreto 2350 No de juntas de vivienda comunitaria creadas No de Juntas capacitadas en conciliación No de Juntas actualizadas en la base de datos.	
Programa Transversal	CALI EDUCADORA, CULTA EDUCADORA Y RECREATIVA.	



SECRETARIA DESARROLLO TERRITORIAL Y BIENESTAR SOCIAL

BP: 38169	Capacitación comité planificación comuna 7	\$37.300.000
Objetivo:	Fortalecer la capacidad técnica de los integrantes de los comités de planificación y representantes de organizaciones comunitarias de la comuna 07 para la elaboración y presentación de proyectos, captación de nuevos recursos, seguimiento y evaluación de los mismos.	
Metas :	30 personas del comité de planificación capacitadas en la elaboración de las diferentes metodologías. 2000 boletines de información de los resultados del proyecto 30 personas capacitadas en los procedimientos para la consecución de recursos.	
Indicadores:	No de personas del comité de planificación capacitadas en la elaboración de las diferentes metodologías. No de boletines de información de los resultados del proyecto No de personas capacitadas en los procedimientos para la consecución de recursos.	
Programa Transversal	CALI EDUCADORA, CULTA, DEPORTIVA Y RECREATIVA.	

BP: 38170	Recopilación de datos físicos cronológicos estadísticos	\$37.400.000
Objetivo:	Diseñar un software e implementar una base de datos en el que se registre información sobre el perfil y caracterización de la comuna 7, que incluya cronología, diagnóstico y estadísticas.	
Metas :	1 Software Implementado 50 personas capacitadas en el manejo del software	
Indicadores:	No de Software Implementados No de personas capacitadas en el manejo del software	
Programa Transversal	CALI BONITA Y AMABLE	



SECRETARIA DESARROLLO TERRITORIAL Y BIENESTAR SOCIAL

BP: 38177	Mejoramiento de la atención a población afrodescendiente	\$49.308.000
Objetivo:	Mejorar la atención de las comunidades afrodescendientes presentadas en la comuna 14 del municipio de Santiago de Cali, contribuyendo a fortalecer sus procesos organizativos y a la construcción de una política de afirmación en beneficio de estas comunidades.	
Metas :	120 personas pertenecientes a comunidades negras capacitadas en ley 70/93. 120 personas pertenecientes a comunidades negras capacitadas en formulación de proyectos sociales. 4 eventos culturales 1 mesa de concertación establecida 4 grupos interculturales conformados	
Indicadores:	No personas perteneciente a comunidades negras capacitadas en ley 70/93. No personas perteneciente a comunidades negras capacitadas en formulación de proyectos sociales. No eventos culturales realizados No de mesas de concertación establecidas No de grupos interculturales conformados	
Programa Transversal	CALI EDUCADORA, CULTA, DEPORTIVA Y RECREATIVA	



SECRETARIA DESARROLLO TERRITORIAL Y BIENESTAR SOCIAL

BP: 38192	Asistencia técnica capacitación formulación proyectos	\$80.000.000
Objetivo:	Capacitar a la comunidad en formulación de proyectos de inversión social identificando sus fases de idea, prefactibilidad, factibilidad, marco lógico, indicadores, ejecución, seguimiento, coadyuvando con esto al sistema de planificación del Municipio	
Metas :	150 personas capacitadas en la elaboración de las diferentes metodologías 150 personas capacitadas en operación del sistema presupuestal del Municipio. 1 Documento elaborado acerca de la memoria del proceso de capacitación.	
Indicadores:	No de personas capacitadas en la elaboración de las diferentes metodologías No de personas capacitadas en operación del sistema presupuestal del Municipio. No de Documentos elaborados acerca de la memoria del proceso de capacitación.	
Programa Transversal	CALI EDUCADORA, CULTA, DEPORTIVA Y RECREATIVA.	

BP: 38202	Capacitación para la integración comunitaria	\$20.000.000
Objetivo:	Capacitar para lograr la integración comunitaria del barrio julio rincón de la comuna 12	
Metas :	8 horas de capacitación a 12 grupos en mecanismos de participación. 12 talleres populares artísticos culturales que contribuyan a la sensibilización comunitaria.	
Indicadores:	No de horas de capacitación en mecanismos de participación dictadas No de talleres populares artísticos culturales realizados	
Programa Transversal	CALI EDUCADORA, CULTA, DEPORTIVA Y RECREATIVA.	

República de Colombia



Santiago de Cali

SECRETARIA DESARROLLO TERRITORIAL Y BIENESTAR SOCIAL

BP: 38210	Asistencia aplicación política grupo afrodecendiente en las 22 comunas y corregimientos	\$220.000.000
Objetivo:	Asistir técnicamente en la implementación de la política publica para grupo étnico afro colombiano aplicando el plan de acción integral, implementando la política de vivienda, trabajo, salud y de cultura, educación y recreación, empresa con el apoyo del sector académico, empresarial entre otros para contribuir en el mejoramiento de la calidad de vida de estas comunidades organizada.	
Metas :	4 mesas de trabajo fortalecidas 1 mesa de trabajo central fortalecida 3 UPS conformadas legalmente	
Indicadores:	No de mesas de trabajo fortalecidas No de UPS conformadas	
Programa Transversal	CALI EDUCADORA, CULTA ,DEPORTIVA Y RECREATIVA	



SECRETARIA DESARROLLO TERRITORIAL Y BIENESTAR SOCIAL

BP: 38214	Mejoramiento participación convivencia promoción	\$320.000.000
Objetivo:	Concertar entre la sociedad civil y el estado, principios propósitos y estrategias orientados a promover el desarrollo la participación y la convivencia de los y las jóvenes a partir del reconocimiento de sus expresiones culturales y sociales en el marco de la política publica de Juventud del Municipio de Santiago de Cali.	
Metas :	1 Sistema Juventud fortalecido y operando 22 mesas de concertación como espacios de interlocución. 50 organizaciones juveniles mejoradas. 200 agentes institucionales y comunitarios capacitados en temas de juventud. 22 planes de desarrollado juvenil actualizados	
Indicadores:	No de Sistemas Juventud fortalecidos y operando No de mesas de concertación como espacios de interlocución Instaladas No de organizaciones juveniles mejoradas. No de agentes institucionales y comunitarios capacitados en temas de juventud. No de planes de Desarrollado juvenil actualizados	
Programa Transversal	CALI EDUCADORA, CULTA ,DEPORTIVA Y RECREATIVA	



SECRETARIA DESARROLLO TERRITORIAL Y BIENESTAR SOCIAL

BP:38199	Mejoramiento técnico empresarial JAC comuna 10	\$80.000.000
Objetivo:	Fortalecer las juntas de acción comunal a través de la capacitación empresarial en artes y oficios, así como también el desarrollo humano y la creación de una UPS de toda la comuna en multiproductos y servicios para contribuir a la sostenibilidad y autogestión de las Juntas de acción comuna.	
Metas :	19 JAC fortalecidas 190 dignatarios capacitados artes y oficios	
Indicadores:	No de JAC fortalecidas No dignatarios capacitados	
Programa Transversal	CALI PRODUCTIVA	

5 CONSTRUCCION INSTITUCIONAL Y DEFENSA DE LO PÚBLICO
5.5 RELACIONAMIENTO SOCIAL
5.5.2.1 IMPLEMENTAR MECANISMO DE DESCONCENTRACION PARA EL DESARROLLO DE LOS TERRITORIOS

BP: 38190	Suministro Bienes Materiales fortalecimiento SDTBS	\$467.427.000
Objetivo:	Brindar a la comunidad la posibilidad de capacitarse y utilizar nuevas tecnologías para su desarrollo económico, educativo y personal logrando mejores condiciones de vida e igualmente mejorando los canales de información que hay en la actualidad entre la comunidad y la Administración Municipal, a través de la implementación de nuevas tecnologías.	
Metas :	5 Infocalis funcionando en las comunas 1-4-16-19-20 8 Cali con red inalámbrica Mantenimiento de 22 UPS	
Indicadores:	No de Infocalis Instalados No de Cali con red inalámbrica No de UPS con mantenimiento	
Programa Transversal	GERENCIA ADMIRABLE	



SECRETARIA DESARROLLO TERRITORIAL Y BIENESTAR SOCIAL

5 CONSTRUCCION INSTITUCIONAL Y DEFENSA DE LO PÚBLICO
5.3 ARTICULACION INSTITUCIONAL
5.3.4.1 ACOMPAÑAMIENTO A GRUPOS VULNERABLES Y ORGANIZACIONES COMUNITARIAS PARA SU ORGANIZACIÓN Y FORTALECIMIENTO.

BP: 38181	Capacitación integral adultos mayores comuna 15	\$46.569.000
Objetivo:	Mejorar la calidad de vida de los adultos mayores de la comuna 15 a través del desarrollo de actividades lúdicas y de formación en artes y oficios.	
Metas :	200 adultos mayores participando del proyecto 200 adultos mayores capacitados en lencería, bordado en cinta	
Indicadores:	No de adultos mayores participando del proyecto No adultos mayores capacitados en lencería, bordado en cinta	
Programa Transversal	CALI PRODUCTIVA	

BP: 38224	Asistencia adultos mayores en condiciones indigencia	\$1.485.000.000
Objetivo:	Disminuir los índices de indigencia en la población adulta mayor en el municipio de Santiago de Cali, mediante seguimiento y apoyo al programa de entrega de alimentos. Juan Luís de la cuesta, prestación de servicios complementarios, campañas de cedulación, vincular nuevos recicladores y dar continuidad al fortalecimiento y desarrollo de la empresa asociativa solidaria	
Metas :	100 adultos mayores con cedula de ciudadanía. 8700 comidas preparadas diariamente 150 Adultos mayores recicladores organizados. 2 paseos por mes adulto mayor y beneficiario en recreación y jornadas de salud. 50 adultos mayores en condiciones de postración recibiendo apoyo domiciliario.	



SECRETARIA DESARROLLO TERRITORIAL Y BIENESTAR SOCIAL

Indicadores:	No de adultos mayores con cedula de ciudadanía. No de comidas preparadas diariamente No de Adultos mayores recicladores organizados. No de paseos por mes realizados al adulto mayor y beneficiarios en recreación y jornadas de salud. No de adultos mayores en condiciones de postración recibiendo apoyo domiciliario.
Programa Transversal	CALI SIN HAMBRE.

BP: 38227	Dotación de equipos insumos oficina discapacidad	\$22.350.000
Objetivo:	Dotar de equipos necesarios de oficina y sus insumos a la Dependencia que atiende a las personas con discapacidad.	
Metas :	1. 2 computadores ultima tecnología. 2. 1 impresora matriz carro ancho. 3. 2 teléfonos fax. 4. 1 conmutador telefónico. 5. 1 silla de ruedas.	
Indicadores:	No. De computadores ultima tecnología, adquiridos. No. De impresoras adquiridas. No. De teléfonos fax, adquiridos. No. de conmutadores telefónicos adquiridos. No. De sillas de ruedas, adquiridas.	
Programa Transversal	GERENCIA ADMIRABLE.	



SECRETARIA DESARROLLO TERRITORIAL Y BIENESTAR SOCIAL

BP: 38235	Asistencia publicación política publica grupos indígena cabildos	\$230.000.000
Objetivo:	Asistir Técnicamente en la implementación de la política publica para el grupo étnico indígena aplicando el plan de acción integral implementando a política de vivienda, trabajo, salud, cultura y educación con el apoyo del sector académico	
Metas :	4 reuniones por mes por cada mesa 3 proyectos en marcha por estrategia 12 talleres por semana a cada grupo 2 UPS conformadas legalmente	
Indicadores:	No de reuniones por mes por cada mesa de trabajo No de proyectos formulados por estrategia No de talleres dictados por semana No de UPS conformadas legalmente	
Programa Transversal	CALI EDUCADORA, CULTA DEPORTIVA Y RECREATIVA	

5 CONSTRUCCION INSTITUCIONAL Y DEFENSA DE LO PÚBLICO
5.5 RELACIONAMIENTO SOCIAL
5.5.4.1 DESARROLLAR UNA ESTRUCTURA PARA EL MANEJO DE LA COMUNICACIÓN AL INTERIOR

BP: 38221	Capacitación Integral a mujeres cabeza familia	\$120.000.000
Objetivo:	Caracterizar y sensibilizar a 500 mujeres cabeza de familia, adolescentes y adultas, desde los 13 años en adelante con problemáticas que por una u otra razón afecta a su ser integral.	
Metas :	500 mujeres sensibilizadas y su grupo familiar 10 UPS conformadas 500 mujeres y grupo familiar capacitadas en relaciones interpersonales 500 mujeres y grupo familiar capacitadas en formación empresarial.	
Indicadores:	No de mujeres sensibilizadas y su grupo familiar No de UPS conformadas	



SECRETARIA DESARROLLO TERRITORIAL Y BIENESTAR SOCIAL

	No de mujeres y grupo familiar capacitadas en relaciones interpersonales No de mujeres y grupo familiar capacitadas en formación empresarial.
Programa Transversal	CALI PRODUCTIVA.

BP: 38223	Mejoramiento organizaciones adulto mayor Municipio de Cali	\$146.168.000
Objetivo:	Mejorar la calidad de vida de los adultos mayores organizados grupalmente en el municipio de Santiago de Cali	
Metas :	1 Plan de indicativo 10 grupos capacitados en artes y oficios 3 eventos Realizados en la ciudad	
Indicadores:	No de Planes de indicativo No de grupos capacitados en artes y oficios No de eventos Realizados en la ciudad	
Programa Transversal	CALI PRODUCTIVA	



SECRETARIA DESARROLLO TERRITORIAL Y BIENESTAR SOCIAL

2. INDICADORES DE GESTION

2.1. Relacionar las metas del Plan de Desarrollo que son responsabilidad de la entidad.

- 2.3.3.1 Cultura de movilidad urbana (población con discapacidades)
- 3.3.2.1 Implementar proyectos productivos dirigidos a jóvenes
- 3.3.3.1 Formular plan para la reducción y prevención de las violencias
- 3.4.3.1 Implementar programas de protección a población vulnerable
- 3.5.1.1 Apoyar y fortalecer iniciativas comunitarias
- 4.1.6.1 Formular y desarrollar el programa agroforestal y pecuario del Municipio de Santiago de Cali Umata- asistencia técnica
- 4.1.6.2 Formular y desarrollar el programa agroforestal y pecuario y plan general de asistencia técnica directa rural del Municipio de Santiago de Cali umata- asistencia técnica
- 4.1.6.3 Sostenibilidad y recuperación ambiental
- 4.1.6.4 Fortalecimiento de la Umata
- 4.3.1.2 Coordinar la implementación del plan espacial del espacio publico y equipamientos colectivos, peepec.
- 5.5.1.1 Mejorar procesos de participación ciudadana y comunitaria en el Municipio de Cali
- 5.5.2.1 Implementar mecanismo de desconcentración para el desarrollo de los territorios
- 5.5.3.1 Desarrollar y fortalecer procesos de organización interna



SECRETARIA DESARROLLO TERRITORIAL Y BIENESTAR SOCIAL

- 5.3.4.1 Acompañamiento a grupos vulnerables y organizaciones comunitarias
- 5.3.5.1 Conformación de espacios de concertación con grupos poblacionales vulnerables

2.2. Identificar, relacionar y describir Indicadores complementarios a los del Plan de Desarrollo, con los que se medirá la gestión de la entidad.

- 2.2.1. Indicador
- 2.2.2. Meta
- 2.2.3. Línea de base

Anexo cuadro 2

PLAN GENERAL DE TRABAJO

SECRETARÍA DE INFRAESTRUCTURA Y VALORIZACIÓN

MUNICIPIO DE CALI
SECRETARIA DE INFRAESTRUCTURA Y VALORIZACION

Nombre_Tarea	Duración	Inicio	Terminación	Costo	En-06	Fb-06	Mz.-06	Ab-06	Ma.-06	Jn-06	Jl-06	Ag-06	Sp-06	Oc-06	Nv-06	Dc-06
PROGRAMA DE INVERSION 2.006																
Apertura del Presupuesto	8 sems			33.306.237												
Solicitud del PAC	4 sems			0												
MANT. PUENTES VEH. Y PEATONALES																
Inventario de Puentes objeto de mantenimiento	12 sems	01-03-06	30-05-06	0			XXXXX	XXXXX	XXXXX							
Licitación y contratación	8 sems	01-06-06	30-07-06	0						XXXXX	XXXXX					
Ejecución de Obras	16 sems	01-08-06	30-11-06	495.000								XXXXX	XXXXX	XXXXX	XXXXX	XXXXX
PAV. VIAS SIST. VALORIZACION																
Estudios y diseños	40 sems	01-03-06	30-12-06	0			XXXXX	XXXXX	XXXXX	XXXXX	XXXXX	XXXXX	XXXXX	XXXXX	XXXXX	XXXXX
Decretación y distribución	28 sems	01-06-06	30-12-06	0						XXXXX	XXXXX	XXXXX	XXXXX	XXXXX	XXXXX	XXXXX
Ejecución de obras	12 sems	01-10-06	30-12-06	1.177.442										XXXXX	XXXXX	XXXXX
COMPRA DE EQUIPO MANT. MALLA																
Licitación y contratación	8 sems	01-06-06	30-07-06	0						XXXXX	XXXXX					
Compra de equipo	8 sems	01-08-06	30-09-06	699.000								XXXXX	XXXXX			
ALQUILER DE MAQ. Y EQUIPO																
Licitación y contratación	8 sems	01-06-06	30-07-06	0						XXXXX	XXXXX					
Alquiler de maq. Y equipo	20 sems	01-08-06	30-12-06	118.354								XXXXX	XXXXX	XXXXX	XXXXX	XXXXX
REPARACION MAQ. Y EQUIPO																
Licitación y contratación	8 sems	01-06-06	30-07-06	0						XXXXX	XXXXX					
Reparación de maq. Y equipo	20 sems	01-08-06	30-12-06	200.000								XXXXX	XXXXX	XXXXX	XXXXX	XXXXX
PAV. VIAS DIFERENTES DIRECCIONES																
Licitación y contratación	8 sems	01-07-06	30-08-06	0							XXXXX	XXXXX				
Ejecución de Obras	16 sems	01-09-06	30-12-06	272.380									XXXXX	XXXXX	XXXXX	XXXXX
PAV. DE VIAS CIUDAD DE CALI																
Licitación y contratación	8 sems	01-07-06	30-08-06	0							XXXXX	XXXXX				
Ejecución de Obras	16 sems	01-09-06	30-12-06	730.635									XXXXX	XXXXX	XXXXX	XXXXX
MANT. VIAS EN LAS COMUNAS																
Priorización con comunidad	12 sem	01-02-06	30-04-06			XXXXX	XXXXX	XXXXX								
Evaluación	16 sem	01-03-06	30-06-06				XXXXX	XXXXX	XXXXX	XXXXX						
Licitación y contratación	8 sems	01-07-06	30-08-06	0							XXXXX	XXXXX				
Ejecución de Obras	16 sem	01-09-06	30-12-06	4.000.000									XXXXX	XXXXX	XXXXX	XXXXX
MANT. VIAS PPALES DE LA CIUDAD																
Priorización con comunidad	12 sem	01-02-06	30-04-06			XXXXX	XXXXX	XXXXX								
Evaluación	16 sem	01-03-06	30-06-06				XXXXX	XXXXX	XXXXX	XXXXX						
Licitación y contratación	8 sems	01-07-06	30-08-06	0							XXXXX	XXXXX				
Ejecución de Obras	16 sem	01-09-06	30-12-06	19.025.621									XXXXX	XXXXX	XXXXX	XXXXX
MANT. VIAS EN CORREGIMIENTOS																
Concertación y evaluación	12 sem	01-03-06	30-05-06				XXXXX	XXXXX	XXXXX							
Licitación y contratación	8 sems	01-06-06	30-07-06	0						XXXXX	XXXXX					
Ejecución de Obras	20 sem	01-08-06	30-12-06	1.390.000								XXXXX	XXXXX	XXXXX	XXXXX	XXXXX

MUNICIPIO DE CALI

[illegible]

MUNICIPIO DE CALI
SECRETARIA DE INFRAESTRUCTURA Y VALORIZACION

Nombre_Tarea	Duración	Inicio	Terminación	Costo	En-07	Fb-07	Mz.-07	Ab-07	Ma.-07	Jn-07	Jl-07	Ag-07	Sp-07	Oc-07	Nv-07	Dc-07
PROGRAMA DE INVERSION 2.007				28.953.882												
Apertura del Presupuesto	8 sems			0												
Solicitud del PAC	4 sems			0												
MANT. PUENTES VEH. Y PEATONALES																
Inventario de Puentes objeto de mantenimiento	12 sems	01-02-07	30-04-07	0		XXXXXXXXXXXXXXXX										
Licitación y contratación	8 sems	01-05-07	30-06-07	0				XXXXXX	XXXXX							
Ejecución de Obras	16 sems	01-07-07	30-10-07	545.000							XXXXX	XXXXX	XXXXX	XXXXX		
PAV. VIAS SIST. VALORIZACION																
Estudios y diseños	40 sems	01-03-07	30-12-07	0		XX										
Decretación y distribución	28 sems	01-06-07	30-12-07	0					XX							
Ejecución de obras	20 sems	01-08-07	30-12-07	2.605.000								XXXXX	XXXXX	XXXXXXXXXXXXXXXXXXXX		
COMPRA DE EQUIPO MANT. MALLA																
Licitación y contratación	8 sems	01-04-07	30-05-07	0			XXXXX	XXXXXX								
Compra de equipo	8 sems	01-06-07	30-07-07	769.000					XXXXXXXXXXXX							
ALQUILER DE MAQ. Y EQUIPO																
Licitación y contratación	8 sems	01-04-07	30-05-07	0			XXXXXXXXXXXX									
Alquiler de maq. Y equipo	20 sems	01-06-07	30-10-07	130.000					XXXXX	XXXXX	XXXXX	XXXXX	XXXXX	XXXXX		
REPARACION MAQ. Y EQUIPO																
Licitación y contratación	8 sems	01-04-07	30-05-07	0			XXXXXXXXXXXX									
Reparación de maq. Y equipo	20 sems	01-06-07	30-10-07	220.000					XXXXX	XXXXX	XXXXX	XXXXX	XXXXX	XXXXX		
PAV. VIAS DIFERENTES DIRECCIONES																
Licitación y contratación	12 sems	01-05-07	30-06-07	0				XXXXX	XXXXX							
Ejecución de Obras	16 sems	01-07-07	30-10-07	2.000.000							XXXXX	XXXXX	XXXXX	XXXXX		
PAV. DE VIAS CIUDAD DE CALI																
Licitación y contratación	12 sems	01-05-07	30-06-07	0				XXXXXXXXXXXX								
Ejecución de Obras	16 sems	01-07-07	30-10-07	3.500.000							XXXXXXXXXXXXXXXXXXXXXXXXXXXX					
MANT. VIAS EN LAS COMUNAS																
Priorización con comunidad	12 sem	01-02-07	30-04-07			XXXXXXXXXX	XXXXX									
Evaluación	12 sem	01-03-07	30-05-07			XXXXXXXXXXXXXXXXXXXX										
Licitación y contratación	8 sems	01-06-07	30-07-07	0					XXXXXXXXXXXX							
Ejecución de Obras	20 sem	01-08-07	30-12-07	5.000.000							XXXXX	XXXXXXXXXXXXXXXXXXXX	XXXXX			
CONSTRUCCION PUENTES VEHICULARES Y PEATONALES																
Diseño	8 sems	01-02-07	30-03-07			XXXXXXXXXX										
Licitación y contratación	12 sem	01-04-07	30-06-07				XXXXX	XXXXXX	XXXXX							
Ejecución de obras	16 sem	01-07-07	30-10-07	450.000							XXXXX	XXXXX	XXXXX	XXXXX		
MANT. VIAS PPALES DE LA CIUDAD																
Priorización con comunidad	12 sem	01-02-07	30-04-07			XXXXXXXXXXXXXXXX										
Evaluación	12 sem	01-03-07	30-05-07			XXXXXXXXXXXXXXXXXXXX										
Licitación y contratación	8 sems	01-06-07	30-07-07	0					XXXXXX	XXXXX						
Ejecución de Obras	20 sem	01-08-07	30-12-07	7.000.000							XXXXX	XXXXXXXXXXXXXXXXXXXX				

MUNICIPIO DE CALI
SECRETARIA DE INFRAESTRUCTURA Y VALORIZACION

Nombre_Tarea	Duración	Inicio	Terminación	Costo	En-07	Fb-07	Mz.-07	Ab-07	Ma.-07	Jn-07	Jul-07	Ag-07	Sp-07	Oc-07	Nv-07	Dc-07
MANT. VIAS EN CORREGIMIENTOS																
Concertación y evaluación	12 sem	01-03-07	30-05-07				xxxxx	xxxxx	xxxxxx							
Licitación y contratación	8 sems	01-06-07	30-07-07	0						xxxxxx	xxxxxx					
Ejecución de Obras	20 sem	01-08-07	30-12-07	1.530.000								xxxxx	xxxxx	xxxxx	xxxxx	xxxxx
CONSTR. OBRAS DE ARTE CORREGIM.																
Licitación y contratación	8 sems	01-05-07	30-06-07	0					xxxxxxxxxxx							
Ejecución de Obras	16 sems	01-07-07	30-10-07	249.000							xxxxxxxxxxxxx	xxxxxxxxxxxxx				
COMPRA DE MATERIALES Y SUMINISTROS																
Licitación y contratación	12 sems	01-03-07	30-05-07	0			xxxxxxxxxxxxx	xxxxxx								
Compra.	28 sems	01-06-07	30-12-07	790.000						xxxxxxxxxxxxxxxxxxxxxxx				xxxxxx	xxxxxx	xxxxx
DOTACION BIENES MUEBLES																
Contratación	8 sem	01-03-07	30-04-07				xxxxxxxxxxx									
Entrega	4 sem	01-05-07	30-05-07	109.000					xxxxxx							
MEJORAMIENTO DE ANDENES																
Contratación	8 sem	01-05-07	30-06-07						xxxxxxxxxxx							
Ejecución	16 sems	01-07-07	30-09-07	300.000							xxxxxxxxxxxxxxxxxxxxx					
TRANSVERSAL 103 ENTRE CRAS. 26-28D	44 sem	01-02-07	30-12-07	3.756.882			xxx							xxxxxx	xxxxx	xxxxx
IMPLEMENTACION SISTEMA DE CONTROL INTERNO																
Capacitación																
Compra de equipo																

MUNICIPIO DE CALI
SECRETARIA DE INFRAESTRUCTURA Y VALORIZACION

Nombre_Tarea	Duración	Inicio	Terminación	Costo	En-08	Fb-08	Mz.-08	Ab-08	Ma.-08	Jn-08	Jul-08	Ag-08	Sp-08	Oc-08	Nv-08	Dc-08
PROGRAMA DE INVERSION 2.008				31.226.070												
Apertura del Presupuesto	8 sems			0												
Solicitud del PAC	4 sems			0												
MANT. PUENTES VEH. Y PEATONALES																
Inventario de Puentes objeto de mantenimiento	12 sems	01-02-08	30-04-08	0		XXXXX	XXXXX	XXXXX								
Licitación y contratación	8 sems	01-05-08	30-06-08	0					XXXXXX	XXXXX						
Ejecución de Obras	16 sems	01-07-08	30-10-08	599.000							XXXXX	XXXXX	XXXXX	XXXXX		
PAV. VIAS SIST. VALORIZACION																
Estudios y diseños	40 sems	01-03-08	30-12-08	0			XXXXX	XXXXX	XXXXX	XXXXX	XXXXX	XXXXX	XXXXX	XXXXX	XXXXX	XXXXX
Decretación y distribución	28 sems	01-06-08	30-12-08	0						XXXXX	XXXXX	XXXXX	XXXXX	XXXXX	XXXXX	XXXXX
Ejecución de obras	20 sems	01-08-08	30-12-08	2.865.500								XXXXX	XXXXX	XXXXX	XXXXX	XXXXX
COMPRA DE EQUIPO MANT. MALLA																
Licitación y contratación	8 sems	01-04-08	30-05-08	0				XXXXX	XXXXX							
Compra de equipo	8 sems	01-06-08	30-07-08	799.000						XXXXX	XXXXX					
ALQUILER DE MAQ. Y EQUIPO																
Licitación y contratación	8 sems	01-04-08	30-05-08	0				XXXXX	XXXXX							
Alquiler de maq. Y equipo	20 sems	01-06-08	30-10-08	143.000						XXXXX	XXXXX	XXXXX	XXXXX	XXXXX		
REPARACION MAQ. Y EQUIPO																
Licitación y contratación	8 sems	01-04-08	30-05-08	0				XXXXX	XXXXX							
Reparación de maq. Y equipo	20 sems	01-06-08	30-10-08	242.000						XXXXX	XXXXX	XXXXX	XXXXX	XXXXX		
PAV. VIAS DIFERENTES DIRECCIONES																
Licitación y contratación	12 sems	01-05-08	30-06-08	0					XXXXX	XXXXX						
Ejecución de Obras	16 sems	01-07-08	30-10-08	2.200.000							XXXXX	XXXXX	XXXXX	XXXXX		
PAV. DE VIAS CIUDAD DE CALI																
Licitación y contratación	12 sems	01-05-08	30-06-08	0					XXXXX	XXXXX						
Ejecución de Obras	16 sems	01-07-08	30-10-08	3.500.000							XXXXX	XXXXX	XXXXX	XXXXX		
MANT. VIAS EN LAS COMUNAS																
Priorización con comunidad	12 sem	01-02-08	30-04-08			XXXXX	XXXXX	XXXXX								
Evaluación	12 sem	01-03-08	30-06-08				XXXXX	XXXXX	XXXXX							
Licitación y contratación	8 sems	01-06-08	30-07-08	0						XXXXX	XXXXX					
Ejecución de Obras	20 sem	01-08-08	30-12-08	5.500.000								XXXXX	XXXXX	XXXXX	XXXXX	XXXXX
CONSTRUCCION PUENTES VEHICULARES Y PEATONALES																
Diseño	8 sem	01-02-08	30-03-08			XXXXX	XXXXX									
Licitación y contratación	12 sem	01-04-08	30-06-08					XXXXX	XXXXX	XXXXX						
Ejecución de Obras	16 sem	01-07-08	30-10-08	463.000							XXXXX	XXXXX	XXXXX	XXXXX		
MANT. VIAS PPALES DE LA CIUDAD																
Priorización con comunidad	12 sem	01-02-08	30-04-08			XXXXXXXXXXXXXXXXX										

MUNICIPIO DE CALI
SECRETARIA DE INFRAESTRUCTURA Y VALORIZACION

Nombre_Tarea	Duración	Inicio	Terminación	Costo	En-08	Fb-08	Mz.-08	Ab-08	Ma.-08	Jn-08	Jul-08	Ag-08	Sp-08	Oc-08	Nv-08	Dc-08
Evaluación	12 sem	01-03-08	30-05-08				xxxxx	xxxxx	xxxxx							
Licitación y contratación	8 sems	01-06-08	30-07-08	0						xxxxx	xxxxx					
Ejecución de Obras	20 sem	01-08-08	30-12-08	7.500.000								xxxxx	xxxxx	xxxxx	xxxxx	xxxxx
MANT. VIAS EN CORREGIMIENTOS																
Concertación y evaluación	12 sem	01-03-08	30-05-08				xxxxx	xxxxx	xxxxx							
Licitación y contratación	8 sems	01-06-08	30-07-08	0						xxxxx	xxxxx					
Ejecución de Obras	20 sem	01-08-08	30-12-08	1.690.000								xxxxx	xxxxx	xxxxx	xxxxx	xxxxx
CONSTR. OBRAS DE ARTE CORREGIM.																
Licitación y contratación	8 sems	01-05-08	30-06-08	0					xxxxx	xxxxx						
Ejecución de Obras	16 sems	01-07-08	30-10-08	273.000							xxxxx	xxxxx	xxxxx	xxxxx		
COMPRA DE MATERIALES Y SUMINISTROS																
Licitación y contratación	12 sems	01-03-08	30-05-08	0			xxxxx	xxxxx	xxxxx							
Compra.	28 sems	01-06-08	30-12-08	869.000						xxxxx	xxxxx	xxxxx	xxxxx	xxxxx	xxxxx	xxxxx
DOTACION BIENES MUEBLES																
Contratación	8 sem	01-04-08	30-05-08					xxxxx	xxxxx							
Entrega	4 sem	01-06-08	30-06-08	120.000						xxxxx						
MEJORAMIENTO DE ANDENES																
Contratación	8 sem	01-05-08	30-06-08						xxxxx	xxxxx						
Ejecución	16 sems	01-07-08	30-09-08	330.000							xxxxx	xxxxx	xxxxx			
TRANSVERSAL 103 ENTRE CRAS. 26-28D																
	44 sem	01-02-08	30-12-08	4.132.570		xxxxx	xxxxx	xxxxx	xxxxx	xxxxx	xxxxx	xxxxx	xxxxx	xxxxx	xxxxx	xxxxx
IMPLEMENTACION SISTEMA DE CONTROL INTERNO																
Capacitación																
Compra de equipo																

MUNICIPIO DE CALI
SECRETARIA DE INFRAESTRUCTURA Y VALORIZACION

Nombre_Tarea	Duraci3n	Inicio	Terminaci3n	Costo	En-09	Fb-09	Mz.-09	Ab-09	Ma.-09	Jn-09	Jl-09	Ag-09	Sp-09	Oc-09	Nv-09	Dc-09	
PROGRAMA DE INVERSION 2.009					34.288.827												
Apertura del Presupuesto	8 sems			0													
Solicitud del PAC	4 sems			0													
MANT. PUENTES VEH. Y PEATONALES																	
Inventario de Puentes objeto de mantenimiento	12 sems	01-02-09	30-04-09	0		XXXXXXXXXXXXXXXXXX											
Licitaci3n y contrataci3n	8 sems	01-05-09	30-06-09	0					XXXXX	XXXXX							
Ejecuci3n de Obras	16 sems	01-07-09	30-10-09	659.000							XXXXX	XXXXX	XXXXX	XXXXX			
PAV. VIAS SIST. VALORIZACION																	
Estudios y dise1os	40 sems	01-03-09	30-12-09	0			XXXXX	XXXXX	XXXXX	XXXXX	XXXXX	XXXXX	XXXXX	XXXXX	XXXXX	XXXXX	XXXXX
Decretaci3n y distribuci3n	28 sems	01-06-09	30-12-09	0						XXXXX	XXXXX	XXXXX	XXXXX	XXXXX	XXXXX	XXXXX	XXXXX
Ejecuci3n de obras	20 sems	01-07-09	30-12-09	3.152.000								XXXXX	XXXXX	XXXXX	XXXXX	XXXXX	
COMPRA DE EQUIPO MANT. MALLA																	
Licitaci3n y contrataci3n	8 sems	01-04-09	30-05-09	0				XXXXX	XXXXX								
Compra de equipo	8 sems	01-06-09	30-07-09	878.000						XXXXX	XXXXX						
ALQUILER DE MAQ. Y EQUIPO																	
Licitaci3n y contrataci3n	8 sems	01-04-09	30-05-09	0				XXXXX	XXXXX								
Alquiler de maq. Y equipo	20 sems	01-06-09	30-10-09	157.000						XXXXX	XXXXX	XXXXX	XXXXX	XXXXX			
REPARACION MAQ. Y EQUIPO																	
Licitaci3n y contrataci3n	8 sems	01-04-09	30-05-09	0				XXXXX	XXXXX								
Reparaci3n de maq. Y equipo	20 sems	01-06-09	30-10-09	266.000						XXXXX	XXXXX	XXXXX	XXXXX	XXXXX			
PAV. VIAS DIFERENTES DIRECCIONES																	
Licitaci3n y contrataci3n	12 sems	01-05-09	30-06-09	0					XXXXX	XXXXX							
Ejecuci3n de Obras	16 sems	01-07-09	30-10-09	2.420.000							XXXXX	XXXXX	XXXXX	XXXXX			
PAV. DE VIAS CIUDAD DE CALI																	
Licitaci3n y contrataci3n	12 sems	01-05-09	30-06-09	0					XXXXX	XXXXX							
Ejecuci3n de Obras	16 sems	01-07-09	30-10-09	4.000.000							XXXXX	XXXXX	XXXXX	XXXXX			
MANT. VIAS EN LAS COMUNAS																	
Priorizaci3n con comunidad	12 sem	01-02-09	30-04-09			XXXXX	XXXXX	XXXXX									
Evaluaci3n	12 sem	01-03-09	30-06-09				XXXXX	XXXXX	XXXXX								
Licitaci3n y contrataci3n	8 sems	01-07-09	30-08-09	0						XXXXX	XXXXX						
Ejecuci3n de Obras	20 sem	01-09-09	30-12-09	6.100.000								XXXXX	XXXXXXXXXXXXXXXXXXXX			XXXX	
MANT. VIAS PPALES DE LA CIUDAD																	
Priorizaci3n con comunidad	12 sem	01-02-09	30-04-09			XXXXX	XXXXX	XXXXX									
Evaluaci3n	12 sem	01-03-09	30-06-09				XXXXX	XXXXX	XXXXX								
Licitaci3n y contrataci3n	8 sems	01-07-09	30-08-09	0						XXXXX	XXXXX						
Ejecuci3n de Obras	20 sem	01-08-09	30-12-09	8.000.000								XXXXX	XXXXX	XXXXX	XXXXX	XXXXX	
MANT. VIAS EN CORREGIMIENTOS																	
Concertaci3n y evaluaci3n	12 sem	01-03-09	30-05-09				XXXXX	XXXXX	XXXXX								
Licitaci3n y contrataci3n	8 sems	01-06-09	30-07-09	0						XXXXX	XXXXX						
Ejecuci3n de Obras	20 sem	01-08-09	30-12-09	1.850.000								XXXXX	XXXXX	XXXXX	XXXXX	XXXXX	

MUNICIPIO DE CALI
SECRETARIA DE INFRAESTRUCTURA Y VALORIZACION

[illegible]

MUNICIPIO DE CALI
SECRETARIA DE INFRAESTRUCTURA Y VALORIZACION

Nombre_Tarea	Duración	Inicio	Terminación	Costo	En-010	Fb-010	Mz.-010	Ab-010	Ma.-010	Jn-010	Jl-010	Ag-010	Sp-010	Oc-010	Nv-010	Dc-010
PROGRAMA DE INVERSION 2.010				36.321.310												
Apertura del Presupuesto	8 sems			0												
Solicitud del PAC	4 sems			0												
MANT. PUENTES VEH. Y PEATONALES																
Inventario de Puentes objeto de mantenimiento	12 sems	01-02-10	30-04-10	0		XXXXXXXXXXXXXXXXXX										
Licitación y contratación	8 sems	01-05-10	30-06-10	0					XXXXX	XXXXX						
Ejecución de Obras	16 sems	01-07-10	30-10-10	700.000							XXXXX	XXXXX	XXXXX	XXXXX		
PAV. VIAS SIST. VALORIZACION																
Estudios y diseños	40 sems	01-03-10	30-12-10	0			XXXXX	XXXXX	XXXXX	XXXXX	XXXXX	XXXXX	XXXXX	XXXXX	XXXXX	XXXXX
Decretación y distribución	28 sems	01-06-10	30-12-10	0						XXXXX	XXXXX	XXXXX	XXXXX	XXXXX	XXXXX	XXXXX
Ejecución de obras	20 sems	01-08-10	30-12-10	3.468.000								XXXXX	XXXXX	XXXXX	XXXXX	XXXXX
COMPRA DE EQUIPO MANT. MALLA																
Licitación y contratación	8 sems	01-04-10	30-05-10	0				XXXXX	XXXXX							
Compra de equipo	8 sems	01-06-10	30-07-10	900.000						XXXXX	XXXXX					
ALQUILER DE MAQ. Y EQUIPO																
Licitación y contratación	8 sems	01-04-10	30-05-10	0				XXXXX	XXXXX							
Alquiler de maq. Y equipo	20 sems	01-06-10	30-10-10	173.000						XXXXX	XXXXX	XXXXX	XXXXX	XXXXX		
REPARACION MAQ. Y EQUIPO																
Licitación y contratación	8 sems	01-04-10	30-05-10	0				XXXXX	XXXXX							
Reparación de maq. Y equipo	20 sems	01-06-10	30-10-10	293.000						XXXXX	XXXXX	XXXXX	XXXXX	XXXXX		
PAV. VIAS DIFERENTES DIRECCIONES																
Licitación y contratación	12 sems	01-05-10	30-06-10	0					XXXXX	XXXXX						
Ejecución de Obras	16 sems	01-07-10	30-10-10	2.500.000							XXXXX	XXXXX	XXXXX	XXXXX		
PAV. DE VIAS CIUDAD DE CALI																
Licitación y contratación	12 sems	01-05-10	30-06-10	0					XXXXX	XXXXX						
Ejecución de Obras	16 sems	01-07-10	30-10-10	4.000.000							XXXXX	XXXXX	XXXXX	XXXXX		
MANT. VIAS EN LAS COMUNAS																
Priorización con comunidad	12 sem	01-02-10	30-04-10			XXXXX	XXXXX	XXXXX								
Evaluación	12 sem	01-03-10	30-05-10				XXXXX	XXXXX	XXXXX							
Licitación y contratación	8 sems	01-06-10	30-07-10	0						XXXXX	XXXXX					
Ejecución de Obras	20 sem	01-08-10	30-12-10	6.200.000								XXXXX	XXXXX	XXXXX	XXXXX	XXXXX
MANT. VIAS PPALES DE LA CIUDAD																
Priorización con comunidad	12 sem	01-02-10	30-04-10			XXXXX	XXXXX	XXXXX								
Evaluación	12 sem	01-03-10	30-05-10				XXXXX	XXXXX	XXXXX							
Licitación y contratación	8 sems	01-06-10	30-07-10	0						XXXXX	XXXXX					
Ejecución de Obras	20 sem	01-08-10	30-12-10	8.500.000								XXXXX	XXXXX	XXXXX	XXXXX	XXXXX
MANT. VIAS EN CORREGIMIENTOS																
Concertación y evaluación	12 sem	01-03-10	30-05-10				XXXXX	XXXXX	XXXXX							
Licitación y contratación	8 sems	01-06-10	30-07-10	0						XXXXX	XXXXX					
Ejecución de Obras	20 sem	01-08-10	30-12-10	2.100.000								XXXXX	XXXXX	XXXXX	XXXXX	XXXXX

MUNICIPIO DE CALI
SECRETARIA DE INFRAESTRUCTURA Y VALORIZACION

[illegible]

PLAN GENERAL DE TRABAJO

SECRETARÍA DE GOBIERNO, CONVIVENCIA Y SEGURIDAD

4231 : SECRETARÍA DE GOBIERNO, CONVIVENCIA y SEGURIDAD
Plan de Acción 2006 : 44 Proyectos

MISIÓN : Garantizar la convivencia pacífica y la seguridad ciudadana del municipio de Cali, mediante la formulación y ejecución de programas, proyectos y acciones en relación con seguridad, orden público, protección del espacio público, protección al consumidor, resolución pacífica de conflictos, prevención y atención de desastres, la supervisión y control del desarrollo urbano, ejercicio de las facultades y atribuciones de la policía, prevención, educación y protección a la familia y apoyo a los organismos de seguridad y justicia.

15 : Cultura Urbana, Convivencia, Seguridad y Paz: Fortalecer la Convivencia, Seguridad y Paz, promoviendo una cultura ciudadana de inclusión, de respeto a los derechos humanos, equidad y legitimidad institucional.

Indicador		Meta	Línea de Base		ME TAS	
	Nombre	Unidad de	2007	Valor	Período	
					Logros 2005	
	Medida					2006 2007
Zonas seguras	Número	10	0	Diciembre 2003	2	5 10
Homicidios comunes promedio diario	Homicidio/día	4	6	2003	4,3	5 4
Variación delitos contra la convivencia ciudadana	%	-15	8.027	2003	-0,03	-10 -15
Variación en citaciones por contravenciones	%	20			20	4,5 4,4
	Número	10.618	8.848	2003	13.289	10.175 10.618
Variación anual de conciliaciones con relación a las citaciones por contravenciones	%	41,6	32,0	2003	-24%	39,2 41,6
Variación de personas que integran redes por la convivencia	%	6			3,3	2 1
	Personas	6.360	6.000	2003	6.200	6.300 6.360
Porcentaje de llamadas al CAD que han sido resueltas	%	50	0	Enero 2004	100	50 50
Proporción de establecimientos controlados1.	%	30	15	2003	74	10 30
Quejas recibidas y resueltas a consumidores	%	60	10	2003	20,8	40 60
Porcentaje de avance en la inclusión del análisis sobre delitos, contravenciones y hechos de violencia intrafamiliar, en el sistema de información.	%	100	25	Enero 2004	75	75 100
Emergencias efectivamente atendidas	%	90	84	2003	90	90 90
Porcentaje de avance en la elaboración del 'Plan Integral de Prevención e Intervención de Amenazas y Vulnerabilidad'	%	100	0	Enero 2004	47	50 100
Porcentaje de avance en la ejecución de metas del PIAV	%	100	0	Enero 2004	0	0 100
Personas que se perciben seguras	%	35,1	27	2003	27	35 35
Variación de menores infractores vinculados a programas de protección	%	20			4,6	14 20
	Habitantes	960	800	2003	837	912 960
Proporción de conflictos atendidos y resueltos	%	24,6	21,4	Diciembre 2003	42	24,1 24,8
Espacio publico recuperado	%	30	10	Diciembre 2003	8.000m2	20 30
Programas de capacitación de internos en centros carcelarios locales	Número	6	0	Diciembre 2003	2	2 2

01 : Seguridad: Fortalecer la capacidad institucional que mejore la seguridad de la población. (32 proyectos)

ESTRATEGIAS	BP	NOMBRE DEL PROYECTOS	VALOR (\$000)	METAS	INDICADORES	RESPONSABLE o COEJECUTOR(*)
001. Desarrollar una política de seguridad y convivencia estable y sostenible. (4)	38903	Mejoramiento de la Seguridad Comuna 22	140'555	Disminuir en un 90% la tasa de delitos en la Comuna 22 y convertirla en una zona segura Instalar 5 Cámaras de video	No. de Cámaras Instaladas % de Mejoramiento	Despacho CALI 22
	38916	Mejoramiento Seguridad Ciudadana Comunas 4,5,7 y 8	377'409	Un hangar para los bomberos	No. de Hangares	Fuerza Aérea
	38933	Ampliación Apoyo Programa Convivencia y Seguridad	334'000	Ofrecer soporte técnico y administrativo a las entidades ejecutoras municipales 12 proyectos elegibles, 4 consultorías y 10 proyectos acompañados y asesorados	No. de proyectos Y consultorías Total horas de visita Diagramas instalados	Despacho UCM
	38961	Ampliación de las Zonas Seguras en Cali	1.959'000	Conformar cuatro (4) Zonas Seguras Establecer Comités Interinstitucionales por Zonas Brindar capacitación	Número de Zonas Seguras conformadas No. de Comités en operación No. de líderes capacitados	Despacho
002. Intervención antes y después del delito. (12)	38861	Mejoramiento Casas de Justicia	323'090	Mejorar la atención al usuario, mediante la creación de 2 salas de conciliación y atención a víctimas, mejorando 100% la cobertura del servicio	Número casas justicia Aumento de la cobertura del servicio	Subsecretaría de Policía y Justicia
	38862	Mejoramiento Inspecciones de Policía y Comisaría	990'000	Mejoramiento 100% de la calidad del servicio Adecuación y mantenimiento de los inmuebles	% de Aumento de la cobertura del servicio	Subsecretaría de Policía y Justicia
	38926	Adecuación Estación de Policía Sn Francisco Comuna 4	18'000	Adecuación de la Estación de Policía Mejoramiento de las Condiciones Policiales	No. de Estaciones Adecuadas	Despacho CALI 4
	38927	Ampliación Cobertura Logística Servicio Policía Metropolitana	8.000'000	Adquisición de Combustible, 27 vehículos , 130 motocicletas, 41 cámaras Mantenimiento preventivo y correctivo de 255 motos y 110 vehículos, Construcción de 2 Estaciones y Apoyo logístico en eventos masivos	Galones Suministrados No. de Vehículos, Motocicletas y Cámaras Adquiridas Apoyo Brindado	Policía Metropolitana
	38929	Capacitación Promotores de Convivencia en las Barras	56'860	Implementar un programa de formación para Jóvenes mediadores	No. Jóvenes participantes en el programa	Despacho
	38932	Mejoramiento Distritos de Paz en Santiago de Cali	315'000	Consolidación de los tres (3) Comités de Convivencia (uno por Distrito de Paz).	No. de Distritos	Despacho UCM
	38936	Mejoramiento Convivencia y Seguridad Zona Rural Cali	480'900	Adecuación de 15 inmuebles	Número de Despachos adecuados	Subsecretaría de Policía y Justicia
	38937	Fortalecimiento Presencia Institucional SGCS	72'690	Fortalecimiento Logístico de la Subsecretaria de Policía y justicia Mejoramiento de la calidad del servicio	Subsecretaria Fortalecida Aumento de la cobertura del servicio	Subsecretaría de Policía y Justicia
	38947	Adecuación Infraestructura nuevo Sistema Penal Acusatorio	357'758	Aumentar la efectividad investigativa en un 60% de los procesos penales recepcionados en Cali	No. de Juicios y audiencias públicas en el Sistema Penal Acusatorio	Fiscalía
	38966	Suministro B/S Mejoramiento Servicio Tribunal Superior	100'000	60% de Celeridad Judicial, 100% de Seguridad Jurídica, 80% de Fácil acceso a la información, 100% de Capacitación de personal para manejo de información y pagina Web	% de Mejora en la prestación de servicio	Tribunal Superior
	38967	Suministro B/S Mejoramiento Servicio T. Contencioso Administrativo	100'000	80% de Celeridad Judicial, 100% de Seguridad Jurídica, Acceso a la información	% de Mejora en la prestación de servicio	Tribunal Contencioso Administrativo
	38968	Suministro B/S Mejoramiento Servicio C. Superior Cali	100'000	Atención por lo menos del 80% de los trámites procesales	Número de trámites (Autos y sentencias)	Consejo Superior de Judicatura

003. Fortalecer la convivencia pacífica. ((6))	38904	Prevención de la Violencia Comuna 10	22'686	Resocializar Jóvenes de 13 a 17 años C: 10 5 Organizar Vinculadas	No. de Jóvenes No. Organizaciones	Despacho CALI 10
	38906	Implantación Redes Estudiantiles para la Convivencia y Seguridad Comuna 13	107'806	5 Redes Estudiantiles Organizadas 4.000 Personas de la Comunidad participando	No. de Redes No. de Participantes	Despacho CALI 13
	38907	Mejoramiento Condiciones Vigilantes de Cuadra Comuna 16	133'515	300 vigilantes capacitados y dotados	No. de vigilantes capacitados y dotados	Despacho CALI 16
	38931	Aplicación Desaprendizaje de la Violencia	300'000	Implementar una estrategia pedagógica para el desaprendizaje de la violencia	No. de Estrategias Implementadas	Despacho UCM
	38952	Consolidación Programa Seguridad Vecinos y Amigos	499'000	Consolidar los comités de Convivencia 10 Comunas Diagnosticadas 500 personas capacitadas	No. de Comités No. de Personas	Subsecretaría de Convivencia Ciudadana
	38959	Operación Centro Automático de Despacho 1,2,3	454'000	Consolidar espacios de concertación y diálogo Desarrollar estrategias de resolución pacífica de conflictos	No. de Espacios Consolidados y Estrategias Desarrolladas	Despacho
004. Fortalecer los Procesos Estado-Comunidad para garantizar la seguridad humana. (3)	31151	Investigación, Análisis, Seguimiento Hechos Violentos - Observatorio Social	400'000	1.509 Informes Realizados sobre homicidios, suicidios, muertes accidentales, accidentes de tránsito, lesiones y Violencia intrafamiliar	No. de informes elaborados Investigaciones realizadas	Despacho
	38950	Implantación Ligas Consumidor, Derechos y Deberes	100'000	Una liga por comuna y/o corregimiento instalada 20 personas por comuna y/o corregimiento capacitadas	No. Personas capacitadas No. Ligas por comuna o corregimiento	Subsecretaría de Convivencia Ciudadana
	38951	Fortalecimiento Control a los Establecimientos Comerciales	334'200	100% de los establecimientos de comercio y los procesos jurídicos existentes registrados	% De Establecimientos Registrados	Subsecretaría de Convivencia Ciudadana
005. Prevenir y/o atender las emergencias de origen natural y humano. (7)	23100	Prevención y Atención de Desastres en Cali	2'038.035	Prevenir y atender EL 1005 de las emergencias en Santiago de Cali Reducir la vulnerabilidad de las comunidades Establecer vínculos con los organismos de socorro	No. de comités de emergencias No. de Capacitaciones y atención de Emergencias	CLOPAD
	38896	Capacitación Prevención Emergencia y Desastres C19	54'132	Capacitar 230 Líderes Cívicos y Comunitarios en Prevención y Atención de Desastres	No. de Líderes Capacitados	Despacho CALI 19
	38898	Prevención y Atención de Desastres Comuna 20	24'601	Capacitar a 100 personas de la Comunidad en prevención de emergencias	No. de Personas Capacitadas	Despacho CALI 20
	38901	Dotación Comité Prevención Atención Desastres C 18	7'802	Un Comité de prevención y atención de desastres Fortalecido	No. de Comités Dotados	Despacho CALI 18
	38909	Elaboración Plan Emergencia Comuna 6	35'000	Un Plan de Emergencias C: 6 Elaborado 175 Brigadistas Capacitados	No. de Planes No. de Brigadistas Cap.	Despacho CALI 6
	38910	Capacitación Desastres Naturales en Colegios Com. 10	35'250	Capacitar a 500 Estudiantes en Desastres naturales	No. de Estudiantes Capacitados	Despacho CALI 10
	38953	Atención de Incendios y Calamidades Conexas	2.000'000	Disponer de la infraestructura, Organización, operación, logística y dotación para las unidades operativas Acudir a todos los incidentes o emergencias que sean comunicados y/o alertados Adquisición de insumos y elementos para la operatividad.	Horas de disponibilidad inmediata Cantidad de despachos diarios / cantidad de emergencias o incidente atendidos. No. estaciones y maquinaria en funcionamiento	Cuerpo de Bomberos Voluntarios

02. ACCESO A LA JUSTICIA Y RESOLUCIÓN PACÍFICA DE CONFLICTOS : Garantizar el acceso a la justicia y a mecanismos para la resolución de conflictos. (3)

001. Consolidar y ampliar espacios de concertación y dialogo social y ciudadano.						
002. Desarrollar estrategias para la solución política y pacífica de los conflictos. (3)	38897	Red Estudiantil en Convivencia y Seguridad Comuna 11	74'030	Organizar 12 Redes Estudiantiles Sensibilizar y Motivar Activamente a 6.000 personas de la Comunidad	No. de Redes Organizadas No. de Personas Actv.	Despacho CALI 11
	38900	Implementación Redes Estudiantiles Convivencia Ciudadana Comuna 15	42'592	5 redes estudiantiles apoyando la seguridad y la convivencia en al comuna 15	Redes estudiantiles operando	Despacho CALI 15
	38917	Implementación 12 Redes Estudiantiles Convivencia Comuna 18	74'030	Promover la organización de 12 Redes en la comunidad educativa	No. redes organizadas y sensibilizadas	Despacho CALI 18
003. Implementar el sistema Municipal de Convivencia y paz						

03. REDUCCIÓN Y PREVENCIÓN DE LAS VIOLENCIAS : Contribuir a la disminución de los niveles de violencia en el municipio. (3)

001. Promover la integración de organismos y programas de seguridad en el municipio. (2)	38913	Mejoramiento DAS Seccional Valle en Beneficio de la Convivencia	349'912	Prestar un servicio oportuno y eficiente 4.320.000 tarjetas alfabéticas organizadas 800 Citas telefónicas diarias entregadas 1000 Diligenciamiento de Investigaciones y 100 operativos al año	Servicio Brindado Tarjetas organizadas No. Citas entregadas No. de Operativos e investigaciones adelantadas	DAS
	38954	Mejoramiento del Marco de Seguridad de la III Brigada	652'615	Brindar Seguridad a la Población de Cali Dotar a Población Militar Objetivo	% de Mejora en el Marco de Seguridad	Tercera Brigada
002. Implementar proyectos productivos dirigidos a jóvenes.						
003. Formular planes para la reducción y prevención de la violencia.						
004. Fortalecer la confianza entre las instituciones y la ciudadanía.						
005. Hacer del espacio público un escenario para el racionalamiento ciudadano. (1)	38854	Control de Publicidad Exterior Visual	18'000	Desmante de 60 vallas publicitarias	No. de Vallas desmontada	Subsecretaría de Convivencia Ciudadana

04. DERECHOS HUMANOS : Garantizar el respeto, la defensa, la protección y la promoción de los derechos humanos. La Resolución y rehabilitación carcelaria, la educación ciudadana. (3)

001. Diseñar políticas para atender la problemática de la población desplazada.						
002. Apoyar programas de atención humanitaria con enfoque socio productivo.						
003. Implementar programas de protección a población vulnerable.						
004. Contribuir a las políticas y programas de resocialización y	38924	Formación en Sistemas Internas Reclusión de Mujeres	156'978	Capacitar a 450 Internas en Sistemas Dotar a la Cárcel de Mujeres de Equipos de Computo	No. Internas Capacitadas No. de Equipos	INPEC

rehabilitación carcelaria. (3)				Adquirir Elementos de Computo Complementarios		Cárcel de Mujeres
	38941	Mejoramiento de las Condiciones de la Sala de Sistemas de Villahermosa	138'312	Mejorar las Condiciones Estudio Mayor Cobertura de Estudiantes (Internos)	No. Computadores No. de Internos en Sistemas	INPEC Cárcel de Villahermosa
	38943	Formación Laboral Establecimientos Penitenciarios y Cárceles de Cali	687'656	Capacitar al interno condenado en el EPC Cali de forma teórica y práctica	No. internos participantes/ No. internos que finalizan	INPEC Cárcel de Villahermosa

05. MOVILIZACIÓN CIUDADANA : Estimular y fortalecer las capacidades y potenciales de los ciudadanos para que estos ejerzan sus derechos e intervengan en las decisiones que afectan su bienestar. (2)

001. Apoyar y fortalecer iniciativas comunitarias. (1)	23191	Mejoramiento Calidad de Vida Vendedores Ambulantes	550'000	Mejorar la Calidad de Vida de los Vendedores Ambulantes ubicados en el Centro de Cali	Coop. Implementadas Número de asociados No. de Estatutos Diseñados	Despacho
002. Promover la participación de la comunidad en la planificación municipal y territorial. (2)	38928	Suministro Elementos Atender Procesos Electorales	868'200	Garantizar a 1'350.000 votantes el Derecho al Voto Disminución del 20% de delitos contra el sufragio	No. de Denuncias No. de Disturbios No. de Votos seguros	Resgistraduría

17 : Construcción Institucional y Defensa de lo Público: Encaminar la Administración Municipal Hacia el logro de altos niveles de gestión, bajo los principios de eficiencia, eficacia y transparencia.

02. Gestión y Organización Institucional : Promover y Controlar el desarrollo de las instituciones, de sus integrantes y de la calidad de los bienes y servicios que proveen, a través del desarrollo, transformación y optimización de los recursos y talentos existentes.

001. Optimizar la calidad de la gestión de los talentos humanos y de la gestión pública municipal.	38945	Implementación de los Sistemas de Control Interno y Gestión de Calidad	200'000	2 Sistemas Diseñados e Implementados 100% de los procesos Identificados, Descritos, Documentados, Aprobados y Normalizados	No. de Sistemas Implementados % de procesos Levantados	Grupo Administrativo
--	-------	--	---------	---	---	----------------------

(*) Se hace la aclaración que el responsable directo de la ejecución de cada proyecto es la Secretaría de Gobierno y/o sus Subsecretarías.

PLAN GENERAL DE TRABAJO

ASESORÍA DE PAZ – DESEPAZ

República de Colombia



Santiago de Cali

SECRETARIA GENERAL ALCALDIA

PLAN DE ACCION 2006 - 2010 CONSEJERIA MUNICIPAL DE PAZ "DESEPAZ"

VISIÓN

Nuestros esfuerzos estarán encaminados a contribuir en la construcción y el fortalecimiento del Municipio de Santiago de Cali, como entidad donde los derechos de la gente sean política de relacionamiento, a partir de una cultura de paz y convivencia pacífica, fundamentada en el respeto de los derechos humanos, el Derecho internacional humanitario, a través del diálogo y la concertación, hacia la reconciliación mediante la inclusión social de la población desplazada y demás sectores del Municipio de Cali.

MISIÓN

Nuestra misión es coadyuvar en la implementación de una política pública de desarrollo integral, justicia social, convivencia y paz, construyendo un Municipio equitativo en el que satisfagan los derechos individuales y sociales, a través de la participación concertada de todos los actores, en el marco de la cultura democrática y liderazgo colectivo.

PROPÓSITO GENERAL

Mejorar y consolidar la capacidad para resolver los conflictos sociales en un clima de convivencia pacífica y respeto por los derechos humanos del municipio.

"Por una Cali segura, productiva y social. Tu tiene mucho que ver"

CAM, Torre de la Alcaldia Piso 2 8982096 – Cali Colombia



SECRETARIA GENERAL ALCALDIA

DESCRIPCION DE PROYECTOS EN LOS CUALES SE DESARROLLAN LOS PROGRAMAS EN LA CONSEJERÍA DE PAZ, PARA EJECUTAR EN EL 2006.

NOMBRE DEL PROYECTO	OBJETIVO	META	INDICADOR
F.B.17907 ASISTENCIA PARA LA PAZ Y LA MEDIACION EN INSTITUCIONES EDUCATIVAS DE LAS 22 COMUNAS DEL MUNICIPIO DE SANTIAGO DE CALI. AÑO 2005 (EJECUCION 2006)	Fomentar la cultura de la mediación, conciliación y la transformación de los conflictos involucrando en este proceso a padres de familia, alumnos de educación básica secundaria y primaria, directivos y docentes de las instituciones.	Creación del Centro de Mediación Escolar en las 71 Instituciones Educativas de las diferentes comunas del Municipio de Santiago de Cali, en especial a los grados de básica Secundaria y Primaria, incluyendo a sus Padres de Familia, Directivos, Docentes.	Número de Planes, talleres, eventos, estrategias y foros realizados.
F.B.17911 CAPACITACIÓN Y FORMACIÓN ESCUELA DE LIDERAZGO PARA LA PAZ, CONVIVENCIA PACIFICA DE SANTIAGO DE CALI. AÑO 2005. (EJECUCION 2006)	Crear la escuela de capacitación en liderazgo para la convivencia y la paz, capacitando en su primera etapa, 400 líderes de las 22 comunas del Municipio de Santiago de Cali.	400 Líderes de las 22 comunas de Santiago de Cali, capacitados para la paz y la convivencia pacífica. Creación de una escuela de Liderazgo para la paz y la convivencia con la participación de 400 jóvenes de las 22 comunas del Municipio de Cali.	Número de líderes capacitados para la Paz y la Convivencia pacífica. Escuela de Liderazgo creada
F.B.17912 REHABILITACIÓN Y RESOCIALIZACIÓN DE NIÑOS Y NIÑAS DE LA CALLE COMO ESTRATEGIA DE PAZ Y CONVIVENCIA EN CALI, COMUNAS 2,3,9,10 y 19 MUNICIPIO DE SANTIAGO DE CALI. AÑO 2005.	Implementar medidas para contribuir a la paz y a la convivencia del Municipio de Santiago de Cali, mediante una estrategia de prevención de la delincuencia juvenil, la drogadicción y la prostitución,	Realización de un mapeo por comuna y localización de las áreas a cubrir. Censo a 300 niños y niñas Diagnostico de 300 niños y niñas Realización de 300	Número de mapeos, número de niños censados, número de niños diagnosticados, número de terapias psicológicas y psiquiátricas para niños, número de capacitaciones en competencia laboral, número de

"Por una Cali segura, productiva y social. Tu tiene mucho que ver"



SECRETARIA GENERAL ALCALDIA

NOMBRE DEL PROYECTO	OBJETIVO	META	INDICADOR
(EJECUCION 2006)	rehabilitado y resocialización a los niños y niñas de la calle.	terapias psicológicas, 300 siquiátricas, 300 capacitaciones en competencia laboral, 300 dinámicas recreativas, un centro de atención y 500 cartillas Suministro de 32.000 raciones alimenticias	niños en dinámicas recreativas, número de centros de atención, número de cartillas a entregar, número de raciones alimenticias.
F.B 17889 CAPACITACION PSICOSOCIAL EN GESTION EMPRESARIAL Y ELABORACION DE PROYECTOS PARA LA POBLACION DESPLAZADA EN LAS COMUNAS 2, 7, 11, 13, 14, 15, 16, Y 21 DEL MUNICIPIO DE SANTIAGO DE CALI.	Realizar un proceso de capacitación sicosocial y en gestión empresarial a la población desplazada vulnerable para el manejo eficiente de las unidades económicas desarrolladas por parte de los beneficiarios del proyecto.	Capacitación a través de talleres de gestión empresarial a 120 familias desplazadas. Capacitación y atención psicosocial a 480 personas desplazadas. Asesoría y acompañamiento administrativo en la elaboración de 120 proyectos productivos.	Cinco (5) talleres didácticos con la participación de 120 personas desplazadas. Tres (3) talleres didácticos con la participación de 480 personas desplazadas y atención a casos individuales. Acompañar a los beneficiarios en la elaboración de 120 proyectos.
BF17910 CAPACITACIÓN DE PROMOCION DE LA PREVENCIÓN DE LA VIOLENCIA Y RESOLUCION PACIFICA DE CONFLICTOS EN NIÑOS ESCOLARIZADOS DE INSTITUCIONES EDUCATIVAS DE DIFERENTES COMUNAS DEL	Desarrollar un programa educativo con niños escolarizados de las comunas 2, 7, 11, 13, 14, 14, 15, 16 y 21, orientado al desarrollo de habilidades para la convivencia y el desarrollo de una cultura de la no violencia con énfasis en	Realización de cincuenta (50) FESTIVALES DE LA NO VIOLENCIA, donde abarquemos alrededor de 300 Instituciones Educativas. Fortalecimiento académico en mecanismos que permitan la recuperación de	No. de festivales No. de encuentros No. De modelos y No. De actividades

"Por una Cali segura, productiva y social. Tu tiene mucho que ver"



SECRETARIA GENERAL ALCALDIA

NOMBRE DEL PROYECTO	OBJETIVO	META	INDICADOR
MUNICIPIO DE SANTIAGO DE CALI	actividades lúdico recreativas involucrando la población de la comunidad educativa.	valores, no violencia y resolución pacífica de conflictos. Construcción de un modelo académico que será puesto en práctica por todas las instituciones en beneficio de la comunidad educativa.	
F.B 17911 ESCUELA DE LIDERAZGO PARA LA PAZ Y LA CONVIVENCIA PACÍFICA EN LAS COMUNAS 4,6,7,13,14,15,18,20,21 , DEL MUNICIPIO DE SANTIAGO DE CALI.	Desarrollar un programa de capacitación en liderazgo, convivencia ciudadana, artes y oficios, para 400 mujeres y hombres desplazados y receptores por la violencia del conflicto armado que vive Colombia, en el contexto de los programas de formación en escuela de liderazgo de la Corporación Centro de Educación Popular de Adultos "Simón Rodríguez", en el Municipio de Santiago de Cali.	400 personas capacitadas en proyecto de vida. 400 personas capacitadas en derechos humanos 400 personas capacitadas en convivencia y resolución pacífica de conflictos. 400 personas capacitadas en mecanismos de participación ciudadana. 40 personas por grupo capacitadas en confecciones, culinaria, panadería, mercadeo y ventas, bisutería, salud y belleza, electricidad, electrónica, mantenimiento de computadores y secretariado en sistemas. 1200 cartillas elaboradas	1. No. De personas capacitadas en liderazgo y convivencia ciudadana. 2. No. Personas capacitadas en artes y oficios. 3. No. cartillas y módulos elaborados. 4. No. De promovidas en cultura ciudadana.

"Por una Cali segura, productiva y social. Tu tiene mucho que ver"



SECRETARIA GENERAL ALCALDIA

NOMBRE DEL PROYECTO	OBJETIVO	META	INDICADOR
17936 CAPACITACION EN GESTION EMPRESARIAL Y PSICOSOCIAL PARA POBLACION VULNERABLE Y DESPLAZADA EN LAS COMUNAS 13,14,15,18,20,21, DEL MUNICIPIO DE SANTIAGO DE CALI	Realizar un proceso de capacitación psicosocial, en gestión empresarial a la población en situación de desplazamiento, población vulnerable para el manejo eficiente de las unidades económicas desarrolladas por parte de los beneficiarios del proyecto.	Capacitación a 200 personas de población desplazada y vulnerable con relación en talleres en gestión empresarial, durante 6 meses Capacitación y atención psicosocial a 200 personas en situación de desplazamiento forzado y población vulnerable, durante 3 meses. Asesoría y acompañamiento administrativo en la elaboración de 5 proyectos productivos dirigidos a población desplazada y vulnerable, durante 2 meses.	Número talleres realizados en Capacitación psicosocial y capacitación administrativa. Número de proyectos productivos elaborados
F.B 17938 DIFUSIÓN DE LOS DERECHOS HUMANOS PARA NIÑOS, JOVENES Y ADULTOS DE LAS COMUNAS 1, 6, 10, 13, 15, 18, 20 Y 21 DEL MUNICIPIO DE SANTIAGO DE CALI.	Promocionar y difundir los Derechos Humanos en las comunas, 1, 6, 10, 13, 15, 18, 20 y 21 promoviendo su conocimiento, protección, respeto, mejoramiento y aplicación en todos los contextos sociales de los habitantes de estas comunas.	Ocho Bancos de datos creados 6000 Cartillas ilustradas didácticas 5.500 juegos temáticos. 16 murales pintados. 48.000 periódicos entregados 96 talleres impartidos.	No. De bancos creados No. De cartillas ilustradas No. De Juegos con metodología pedagógica. No. De murales pintados en cada comuna. No. De periódicos No. De talleres realizados.
FB 17939 IMPLANTACION DE LAS MESAS DE DIALOGO Y	Implementar el programa "Mesas de Dialogo y Concertación", como	12 Reuniones realizadas. 12 Mesas de	No. Reuniones realizadas

"Por una Cali segura, productiva y social. Tu tiene mucho que ver"



SECRETARIA GENERAL ALCALDIA

NOMBRE DEL PROYECTO	OBJETIVO	META	INDICADOR
CONCERTACION INSTALADAS EN 12 COMUNAS DEL MUNICIPIO DE SANTIAGO DE CALI.	estrategia de convivencia y Paz en la solución pacifica de los conflictos, cumpliendo la función de escenario consultivo y de participación de la comunidad, ubicadas en las 12 comunas del Municipio de Santiago de Cali.	concertación. 24 Talleres pedagógicos. 12 Escenarios de participación ciudadana. 2 actos públicos 24 eventos de integración 200 cartillas 1 video 12 evaluaciones	No. De mesas instaladas No. De talleres realizados No. De escenarios de participación. No. De actos públicos. No. De eventos. No. De cartillas No. De videos No. De evaluaciones
F.B 17940 IMPLANTACIÓN DE HERRAMIENTAS PARA EL DESARROLLO, LA PAZ Y LA CONVIVENCIA EN EL MUNICIPIO DE CALI.	Proveer a las organizaciones sociales una caja de herramientas para el desarrollo de la Paz, y la convivencia, que contengan instrumentos metodológicos y pedagógicos que contribuyen a la construcción de soluciones con el apoyo de Organizaciones Acompañantes del proceso.	Campaña de mercadeo social desarrollada 1000 cajas de herramientas metodológicas 30 acompañamientos a organizaciones	Una campaña No de Cajas No. De organizaciones acompañantes.
F.B. 17952 REHABILITACION ALIMENTARIA CON ENFOQUE SOCIOPRODUCTIVO PARA POBLACION DESPLAZADA,	Implementar una estrategia sostenible, en el mejoramiento de la situación nutricional, alimentaria de la población	Acompañamiento sociolaboral a 200 personas cabeza de hogar desplazadas por la violencia o por desastres naturales	No. De personas

"Por una Cali segura, productiva y social. Tu tiene mucho que ver"



SECRETARIA GENERAL ALCALDIA

NOMBRE DEL PROYECTO	OBJETIVO	META	INDICADOR
ASENTADAS EN EL MUNICIPIO DE SANTIAGO DE CALI	desplazada y vulnerable residente en el Municipio de Santiago de Cali	Fortalecimiento de 30 ollas comunitarias que se encuentran en funcionamiento Creación de 20 ollas restaurantes comunitarios como espacio para integración de familias desplazadas 50 talleres de capacitación en administración contable, manipulación y conservación de alimentos, desarrollo humano, procesos asociativos Fortalecimiento de las relaciones familiares de 200 personas desplazadas	No. De ollas restaurantes No. De ollas creadas No. De talleres de capacitación. No. De familias trabajando articuladamente.
F.B. 17953 MEJORAMIENTO DE LA CALIDAD DE VIDA DE LA POBLACION DESPLAZADA Y VULNERABLE ASENTADA EN EL MUNICIPIO DE CALI	Mejorar la calidad de vida de la población en situación de desplazamiento y vulnerabilidad asentada en el Municipio de Santiago de Cali	Acompañamiento socio laboral a 300 personas cabezas de hogar desplazados y/o vulnerables Implementación de programas de agricultura urbana como espacios de integración y mejoramiento calidad de vida, 300 personas desplazadas y vulnerables. 80 talleres de capacitación en	No. De personas con acompañamiento socio laboral No. De Programas implementados No. De talleres de capacitación

"Por una Cali segura, productiva y social. Tu tiene mucho que ver"



SECRETARIA GENERAL ALCALDIA

NOMBRE DEL PROYECTO	OBJETIVO	META	INDICADOR
		administración contable, manipulación, conservación de alimentos y desarrollo humano. Fortalecimiento de las relaciones familiares de 300 personas desplazadas y vulnerables	No. De familias trabajando articuladamente
F.B 17956 CAPACITACION Y FORTALECIMIENTO A LA JURISDICCION DE PAZ EN LAS 22 COMUNAS Y 15 CORREGIMIENTOS DEL MUNICIPIO DE SANTIAGO DE CALI.	Fortalecimiento en la Jurisdicción de Paz en el marco de la Ley 497 de 1999 de tal manera que se haga efectiva la difusión, capacitación y elección popular, con la intervención de la comunidad del Municipio de Santiago de Cali.	30 talleres de capacitación para aspirantes a jueces de paz y reconsideración, sobre la ley 497/99 en las 22 comunas y 15 corregimientos del Municipio de Santiago de Cali. Elaboración de 5.000 cartillas sobre la jurisdicción de paz y difusión de la ley 497/99 120 puestos de votación con su respectiva logística. Dotación logística del proyecto, para 214 jueces de paz elegidos por votación popular. 12 talleres a jueces de paz	No de Talleres realizados. No. De cartillas elaboradas. No. De Puestos de votación dotados No. De talleres



SECRETARIA GENERAL ALCALDIA

IDEAS DE PROYECTOS 2006 - 2010
POBLACION EN SITUACION DE DESPLAZAMIENTO

EJES TEMATICOS: LEY 387 DE 1997 Y SENTENCIA T - 025 DE 2004	PROYECTO	OBJETIVO
1. Prevención y al protección Desplazamiento	1. Fortalecimiento de la Unidad de Atención y orientación al Desplazado. 2. Descentralización de la UAO, en el del Distrito de aguablanca y zona ladera 3. Observatorio local sobre conflicto armado y desplazamiento forzado. 4. Creación del Centro de Donaciones	1. Fortalecer la oferta institucional y mejorar el espacio físico de la UAO. 2. Crear dos Unidades de Atención al Desplazado. 3. Crear un banco de datos que permita contar con cifras sobre numero de desplazados, desmovilizados y la red de organizaciones. 4. Crear el programa de donaciones a través de una institución de la ciudad, experta en el tema
2. Reubicación y retorno	1. Activación programa de retorno para la población desplazada. 2. Consecución de albergue u hogar de paso	1. Crear programas de retorno y reubicación de población desplazada 2. Conseguir albergue u hogar de paso completamente dotado para atender al desplazado.
3. Ayuda Humanitaria	1. Continuación del programa ofrecido por la Unidad de Atención y orientación al desplazado	1. Planificar, atender y organizar la oferta de atención al desplazado en lo referente a ayuda humanitaria, estabilización y programas de retorno.
4. Estabilización Socioeconómica	1. implementación de programas socioproductivos para beneficiar a familias desplazadas por la violencia	1. Desarrollar programas socio productivo para la población desplazada.

"Por una Cali segura, productiva y social. Tu tiene mucho que ver"



SECRETARIA GENERAL ALCALDIA

EJES TEMATICOS: LEY 387 DE 1997 Y SENTENCIA T - 025 DE 2004	PROYECTO	OBJETIVO
		2. Asesorar a las organizaciones para el desarrollo de los programas. 3. Realizar ferias microempresariales
5. Fortalecimiento Organizativo	1. Capacitación, asesoría y acompañamiento a la población desplazada.	1. Brindar programas de capacitación en deberes y derechos del desplazado, formación de líderes y manejo de conflictos a los desplazados. 2. Apoyar a los desplazados no organizados

IDEAS DE PROYECTOS 2006 - 2010
POBLACION VULNERABLE

PROGRAMA DEL PLAN DE DESARROLLO	PROYECTO	OBJETIVO
1. Consolidar y ampliar espacios de concertación y diálogo social y ciudadano.	1. Olimpiadas por la paz. 2. Empoderamiento y servicios integrados para la juventud de Santiago de Cali.	1. Generar Espacios deportivos, recreativos y lúdicos de competencia sana y de esparcimiento dirigido a la juventud y adultos mayores. 2. Realizar programas de formación integral para jóvenes a través de prácticas artísticas. 2.1 Emplear la realidad juvenil para desarrollar con un grupo de jóvenes líderes procesos

"Por una Cali segura, productiva y social. Tu tiene mucho que ver"

República de Colombia



Santiago de Cali

SECRETARIA GENERAL ALCALDIA

PROGRAMA DEL PLAN DE DESARROLLO	PROYECTO	OBJETIVO
		novedosos de transformación y resolución de conflictos.
2. Desarrollar estrategias para la solución política y pacífica de los conflictos.	1. Continuación con la Escuela de liderazgo y democracia para la paz y la convivencia. 2. Implantación de las mesas de diálogo y concertación en las comunas del Municipio de Santiago de Cali.	1. Fortalecer la escuela de liderazgo y la democracia para la paz y la convivencia. 2. Crear las mesas de concertación y diálogo en las comunas faltantes y fortalecer las existentes.
3. Implementar el sistema municipal de convivencia y paz.	1. Fortalecimiento a los Centros de Mediación Escolar en las 22 comunas y creación en los 15 corregimientos del Municipio de Santiago de Cali. 2. Realizar programas de promoción de los derechos humanos	1. Fomentar la cultura de la mediación, conciliación y transformación de conflictos en niños y adolescentes de Santiago de Cali. 2. Capacitar en derechos humanos y derecho internacional humanitario a la población de Santiago de Cali

"Por una Cali segura, productiva y social. Tu tiene mucho que ver"

CAM, Torre de la Alcaldia Piso 2 8982096 – Cali Colombia

PLAN GENERAL DE TRABAJO

DIRECCIÓN JURÍDICA

MUNICIPIO DE SANTIAGO DE CALI
Dirección Jurídica de la Alcaldía

1.3. Describir los Proyectos a través de los que se desarrollarán los programas.

PROYECTOS DE INVERSION

1.3. DESCRIPCION PROYECTO	1.3.1. OBJETIVO	1.3.2. METAS	1.3.2. INDICADORES	1.3.3 RELACION CON LOS PROGRAMAS TRANSVERSALES
Adecuación y funcionamiento de la Biblioteca Jurídica de la Administración Municipal.	Disponer de una Biblioteca Jurídica dotada de un centro de documentación que garantice la consulta oportuna y veraz de las normas y jurisprudencia que realicen los servidores públicos de la Administración Municipal.	<ul style="list-style-type: none"> A diciembre de 2007 se tendrá automatizada la información para funcionamiento de la Biblioteca Jurídica de la Administración Central Municipal de manera que facilite la consulta jurídica. 	<ul style="list-style-type: none"> Biblioteca jurídica dotada. 	Gerencia Admirable
Adecuación tecnológica para la automatización y sistematización de la información de la dirección Jurídica	Tener acceso permanente a la información actualizada de normas, conceptos jurídicos, jurisprudencia e instructivos que permitan el uso adecuado de los recursos y un		<ul style="list-style-type: none"> Información automatizada para consulta. 	OBJETIVO GENERAL 5: Construcción Institucional y Defensa de lo Público. OBJETIVO ESPECIFICO 5.3: Alcanzar un nivel de articulación intersectorial e interinstitucional que facilite el desarrollo de proyectos conjuntos para atender problemáticas comunes. ESTRATEGIA 3: Integrar acciones conjuntas intersectoriales para

MUNICIPIO DE SANTIAGO DE CALI
Dirección Jurídica de la Alcaldía

1.3. DESCRIPCION PROYECTO	1.3.1. OBJETIVO	1.3.2. METAS	1.3.2. INDICADORES	1.3.3 RELACION CON LOS PROGRAMAS TRANSVERSALES
<p>Capacitación continua en materia jurídica dirigido a los servidores públicos del Municipio de Santiago de Cali</p>	<p>desempeño eficiente de los servidores públicos de la Administración Municipal.</p> <p>Potenciar las capacidades de un número representativo de servidores públicos del Municipio en el conocimiento normativo y generar destrezas brindándoles herramientas que les permitan obtener habilidad en el desarrollo de su gestión y sentido de pertenencia, realzando la labor del servidor publico para que se conviertan en multiplicadores del saber adquirido</p>	<ul style="list-style-type: none"> ▪ A diciembre de 2006 200 servidores públicos de la Administración Central se han capacitado y han adquirido herramientas para el desarrollo de su gestión 	<ul style="list-style-type: none"> ▪ Análisis basados en riesgos jurídicos ▪ Información de servidores públicos analizada ▪ Servidores públicos capacitados 	<p>facilitar la consolidación de un sistema integrado de información en el Municipio de Santiago de Cali.</p> <p>OBJETIVO ESPECIFICO 5.2: Gestión y Organización Institucional Promover y controlar el desarrollo de las instituciones, de sus integrantes y de la calidad de los bienes y servicios que proveen, a través del desarrollo y transformación y optimización de los recursos y talentos existentes</p>

MUNICIPIO DE SANTIAGO DE CALI
Dirección Jurídica de la Alcaldía

1.3. DESCRIPCION PROYECTO	1.3.1. OBJETIVO	1.3.2. METAS	1.3.2. INDICADORES	1.3.3 RELACION CON LOS PROGRAMAS TRANSVERSALES
Divulgación en congreso Nacional de Directores Jurídicos de los estudios, conocimientos y experiencias jurídicas comunes a las entidades territoriales	Contribuir a mejorar la defensa de lo publico a través del intercambio de conocimientos y experiencias jurídicas comunes a las entidades territoriales que propicien de desarrollo de las regiones de manera activa y propositiva	<ul style="list-style-type: none"> ▪ A Mayo 2006 se ha realizado el Congreso Nacional de Directores Jurídicos vinculados a las entidades territoriales con el fin de intercambiar conocimientos y experiencias jurídicas 	<ul style="list-style-type: none"> ▪ Temática a tratar definida ▪ Estrategia diseñada y ejecutada ▪ Salón de conferencias definido 	OBJETIVO ESPECIFICO 5.5 Relacionamiento social Mejorar la capacidad de interlocución y acción conjunta entre entidades públicas, organizaciones sociales y ciudadanos aumentando los niveles de credibilidad, confianza, potencialidades y recursos existentes
Difusión de la Gaceta Jurídica de la Alcaldía de Santiago de Cali.	Garantizar un medio de comunicación masivo para la difusión de información sobre temas de interés jurídico, que permita la participación de los servidores públicos de la Administración Municipal y de las diferentes entidades,	<ul style="list-style-type: none"> ▪ A Diciembre de 2006, se han publicado y distribuido 20.000 ejemplares de la Gaceta Jurídica a las Dependencias de la Administración Central Municipal y a las diferentes entidades tanto del 	<ul style="list-style-type: none"> ▪ Información recopilada, seleccionada y7 clasificada ▪ Gaceta jurídica diseñada e impresa ▪ Gaceta jurídica distribuida 	OBJETIVO ESPECIFICO 5.2 Gestión y Organización Institucional

MUNICIPIO DE SANTIAGO DE CALI
Dirección Jurídica de la Alcaldía

1.3. DESCRIPCION PROYECTO	1.3.1. OBJETIVO	1.3.2. METAS	1.3.2. INDICADORES	1.3.3 RELACION CON LOS PROGRAMAS TRANSVERSALES
Implementación de los Sistemas de Control Interno y Gestión de Calidad en la Dirección Jurídica de la Alcaldía.	<p>suministrando información oportuna, veraz y significativa dirigida tanto a usuarios internos como externos de la Alcaldía de Santiago de Cali, en cumplimiento de los principios de eficiencia y eficacia.</p> <p>Diseñar e Implementar los Sistemas de Control Interno y Gestión de Calidad en la Dirección Jurídica de la Alcaldía</p>	<p>orden Municipal como nacional.</p> <p>▪ A Diciembre de 2006 de ha diseñado e implementado los Sistemas de Control Interno y Gestión de Calidad</p>	<p>▪ Sistemas implementados</p> <p>▪ Manuales Elaborados</p> <p>▪ Mapas Elaborados</p>	<p>OBJETIVO ESPECIFICO 5.2 Gestión y Organización Institucional</p>

MUNICIPIO DE SANTIAGO DE CALI
Dirección Jurídica de la Alcaldía

PROYECTOS DE GESTION

1.3. DESCRIPCION PROYECTO	1.3.1. OBJETIVO	1.3.2. METAS	1.3.2. INDICADORES	1.3.3 RELACION CON LOS PROGRAMAS TRANSVERSALES
Acompañamiento institucional en lo jurídico.	Garantizar que las actuaciones administrativas en el Municipio de Santiago de Cali se ajusten a la normatividad legal vigente, mediante la asesoría jurídica preventiva y la capacitación y actualización al recurso humano en lo jurídico.	<ul style="list-style-type: none"> ▪ Durante el periodo comprendido entre enero y Diciembre de 2006 el 100% de los actos administrativos que ingresen a la Dirección Jurídica son revisados o elaborados. ▪ Durante el periodo comprendido entre enero y diciembre de 2006 al menos tres (3) capacitaciones en materia jurídica se han realizado por cada año. ▪ Durante el periodo comprendido entre enero y diciembre de 2006, el 100% de los conceptos jurídicos requeridos por las dependencias se han emitido. 	<ul style="list-style-type: none"> ▪ Actos administrativos revisados o elaborados. ▪ Capacitaciones realizadas. ▪ Conceptos emitidos. ▪ Boletines jurídicos publicados. 	Gerencia Admirable.

MUNICIPIO DE SANTIAGO DE CALI
Dirección Jurídica de la Alcaldía

1.3. DESCRIPCION PROYECTO	1.3.1. OBJETIVO	1.3.2. METAS	1.3.2. INDICADORES	1.3.3 RELACION CON LOS PROGRAMAS TRANSVERSALES
		<ul style="list-style-type: none"> ▪ Durante el periodo comprendido entre enero y diciembre de 2006, al menos ocho (4) boletines jurídicos se han publicado en la página WEB del Municipio. 		
Representación por mandato.	Garantizar la representación idónea y adecuada del Municipio de Santiago de Cali en lo jurídico ante las diferentes autoridades administrativas y judiciales.	<ul style="list-style-type: none"> ▪ Durante el periodo comprendido entre enero y diciembre de 2006 el 100% de los poderes que ingresan a la Dirección Jurídica son revisados o elaborados. ▪ Durante el periodo comprendido entre enero y diciembre de 2006 al menos cuarenta y ocho (48) comités de conciliación y defensa judicial 	<ul style="list-style-type: none"> ▪ Poderes revisados o elaborados. ▪ Comités de conciliación realizados. ▪ Casos atendidos por el comité de conciliación. ▪ Tutelas admitidas. ▪ Tutelas remitidas a las diferentes dependencias. ▪ Tutelas contestadas. ▪ Incidentes de desacato tramitados. 	Gerencia Admirable.

MUNICIPIO DE SANTIAGO DE CALI
Dirección Jurídica de la Alcaldía

1.3. DESCRIPCION PROYECTO	1.3.1. OBJETIVO	1.3.2. METAS	1.3.2. INDICADORES	1.3.3 RELACION CON LOS PROGRAMAS TRANSVERSALES
		OBJETIVO ESPECIFICO 5.2 Gestión y Organización Institucional <ul style="list-style-type: none"> ▪ Durante el periodo comprendido entre enero y diciembre de 2006 el 100% de los casos que llegan al comité de conciliación y defensa judicial son atendidos. ▪ Durante el periodo comprendido entre enero y diciembre de 2006, el 100% de las tutelas que llegan a la Dirección Jurídica son tramitadas. 		
Control jurídico.	Garantizar el control jurídico a los procesos en los que el Municipio de Santiago de Cali sea parte o tenga interés.	<ul style="list-style-type: none"> ▪ Durante el periodo comprendido entre enero y diciembre de 2006, se realiza control al 100% de los procesos que se adelantan en el 	<ul style="list-style-type: none"> ▪ Control de procesos realizados. 	Gerencia Admirable.

MUNICIPIO DE SANTIAGO DE CALI
Dirección Jurídica de la Alcaldía

1.3. DESCRIPCION PROYECTO	1.3.1. OBJETIVO	1.3.2. METAS	1.3.2. INDICADORES	1.3.3 RELACION CON LOS PROGRAMAS TRANSVERSALES
		Tribunal Contencioso Administrativo y demás entes judiciales.		

II INDICADORES DE GESTION

- 2.1. Identificar, relacionar y describir indicadores complementarios a los del plan de desarrollo, con los que se medirá la gestión de la dependencia.

2.2.1 INDICADOR	2.2.2 META	2.2.3. LINEA BASE
Solución de conflictos a través de mecanismos alternativos.	A diciembre de 2006 todos los procesos susceptibles de solución a través de mecanismos alternativos han sido sometidos a la instancia administrativa o jurisdiccional correspondiente.	Estadística.
Eficacia de la representación por mandato.	A diciembre de 2006 el Municipio de Santiago de Cali ha sido representado eficazmente en el 100% de los procesos.	Estadística.
Seguridad jurídica de actos administrativos sometidos a consideración de la Dirección Jurídica para la firma del señor Alcalde.	A diciembre de 2006 todos los actos administrativos sometidos a consideración de la Dirección Jurídica para la firma del señor Alcalde son han sido expedidos de conformidad con las disposiciones constitucionales y legales.	Estadística.

PLAN GENERAL DE TRABAJO

SECRETARÍA GENERAL

República de Colombia



Santiago de Cali

SECRETARIA GENERAL ALCALDIA

PLAN DE ACCION SECRETARIA GENERAL ALCALDIA 2006 - 2010

1.1 Relación de la Secretaría General con el Plan de Desarrollo:

VISION:

Promoviendo y fomentando la concertación permanente con la comunidad, instituciones públicas y privadas a través de las diferentes asesorías adscritas al despacho del señor Alcalde, generando un clima de confianza que posibilite el apoyo a los proyectos, programas y estrategias propuestos en el Plan de Desarrollo

MISION:

Articular con las distintas dependencias de la Administración Municipal la información, para que esta sea oportuna y acorde a la realidad de la entidad, logrando cumplir con los lineamientos legales y las necesidades de los grupos de interés a través de un sistema de información apropiado

PROPOSITO A CUMPLIR POR LA SECRETARIA DENTRO DEL PLAN DE DESARROLLO

Dotar al alcalde de herramientas e información para la toma de decisiones oportunas y pertinentes que contribuya a que la estructura administrativa Municipal se encamine hacia el logro de altos niveles de gestión.

Contar con un plan concertado en conjunto con las asesorías para que respondan oportunamente a los requerimientos de la toma de decisiones del señor Alcalde.

Disponer de mecanismos ágiles y eficientes de coordinación y ejecución de acciones de carácter administrativo

Implementar estrategias de acercamiento de la Administración pública y la comunidad

Gestionar que los gremios e instituciones apoyen programas bandera de la Administración pública Municipal

"Por una Cali segura, productiva y social. Tu tiene mucho que ver"

CAM, Torre de la Alcaldia Piso 2 8982096 – Cali Colombia

República de Colombia



Santiago de Cali

SECRETARIA GENERAL ALCALDIA

Realizar labores de coordinación e interlocución con las dependencias de la Administración Municipal

PROGRAMA: FORO PERMANENTE POR LA COMUNICACIÓN Y LA CONVIVENCIA

I. PARTICIPACION CIUDADANA A TRAVÉS DE LOS CONSEJOS COMUNITARIOS DE GOBIERNO

Objetivo del proyecto: Trabajar de la mano con la comunidad en un autentico pacto político-social en la solución de sus problemas, desarrollando acciones de gobierno con gran convocatoria comunitaria en cada comuna para facilitar la participación ciudadana en proyectos concertados de desarrollo

ESTRATEGIAS

Gobierno abierto con acompañamiento ciudadano. Eje principal del gobierno Municipal y la herramienta de gestión por excelencia para reconstruir a Cali entre todos. Liderazgo en los procesos de participación ciudadana y comunitaria apoyándose en los propios habitantes y actores de ciudad para la toma de decisiones

Metas

Llevar al gobierno Municipal a las 22 comunas y 15 corregimientos de Santiago de Cali, a través de las Juntas Administradoras Locales y las Juntas de Acción Comunal.

Indicador

100% de reuniones de consejos comunitarios realizados

Relación con programas transversales

Cali sin hambre, Cali educadora, culta, deportiva y recreativa, Cali segura, saludable y en paz, Cali bonita y amable, Cali productiva, Gerencia Admirable

ACTIVIDADES

Actividad	Fecha de inicio y final
➤ Organización del cronograma de reuniones con los lideres comunitarios de las comunas y corregimientos	13/01/05 – 15/12/05, 06, 07, 08, 09, 10

"Por una Cali segura, productiva y social. Tu tiene mucho que ver"

CAM, Torre de la Alcaldia Piso 2 8982096 – Cali Colombia



SECRETARIA GENERAL ALCALDIA

Actividad	Fecha de inicio y final
➤ Reunión con los Jefes locales de las comunas para la organización de actividades semanales concernientes a su comuna.	“ “
➤ Organización y desarrollo de reuniones previas entre líderes comunitarios y la Asesoría Social para determinación de los temas a tratar	“ “
➤ Presentación y verificación de las peticiones de los líderes comunitarios	“ “
➤ Seguimiento a las peticiones realizadas.	

II. ASESORIA Y ENLACE PERMANENTE CON GRUPOS SOCIALES REPRESENTATIVOS DEL MUNICIPIO

OBJETIVO del Proyecto: Apoyo y acompañamiento a espacios organizativos y de concertación con los grupos de discapacitados, adulto mayor, pluriétnicos y vendedores ambulantes

Meta: Cumplimiento de lo programado mensualmente a diciembre de 2007

Indicador: 100% reuniones programadas

ACTIVIDADES

Actividad	Fecha de inicio y final
Reuniones mensuales con grupos de Indígenas	14/03/05 – 15/12/05,06,07,08, 09, 10
Reuniones mensuales con grupos afro descendientes	
Reuniones mensuales con vendedores ambulantes	
Reuniones mensuales con adultos mayores	
Reuniones mensuales con discapacitados	

Relación con programas transversales: Gerencia admirable

"Por una Cali segura, productiva y social. Tu tiene mucho que ver"

CAM, Torre de la Alcaldia Piso 2 8982096 – Cali Colombia



SECRETARIA GENERAL ALCALDIA

III. CONSTRUCCION DE PROCESOS SOCIALES DE GOBERNABILIDAD Y FORTALECIMIENTO Y DIFUSION DE LA POLITICA SOCIAL DEL MUNICIPIO DE CALI, A TRAVÉS DEL CONSEJO MUNICIPAL DE POLITICA SOCIAL

Objetivo del Proyecto: Articular funcionalmente el sistema Nacional de Bienestar Familiar y priorizar iniciativas de acción Intersectorial e Interinstitucional para el bienestar y desarrollo social del Municipio

Meta

Fortalecer los proyectos presentados por el área social del Municipio durante el período 2005 – 2007, logrando recursos a través de los organismos Nacionales e Internacionales

Indicador

75% de proyectos presentados

ACTIVIDADES

Actividad	Fecha de inicio y final
Reuniones mensuales del Consejo Municipal de Política Social con sus actores de gobierno Municipal, gremios, academia, iglesia etc.	03/03/05 – 15/12/05,06,07,08, 09, 10

Relación con programas transversales: Gerencia admirable

PROYECTO: (17966) PROTECCION DE NIÑOS EN SITUACION DE MENDICIDAD INFANTIL 2005 - 2006

Objetivo del proyecto: Contribuir al mejoramiento del bienestar de 500 niños y niñas en situación de riesgo e indigencia que trabajan en la calle, y 250 familias o referentes familiares mediante: un proceso pedagógico de aprestamiento social; gestión interinstitucional para facilitar el acceso a educación, salud, recreación, cultura documentación; y un fortalecimiento integral a núcleos familiares que mejoren sus niveles de ingresos y desestimulen el trabajo infantil.

Metas

Generar acciones de solidaridad e iniciativas comunitarias que contribuyan a garantizar los derechos de la niñez en Cali. Generar alternativas de atención a los niños y niñas que trabajan en la calle y sus familias. -Gestionar la vinculación de niños y niñas trabajadores a servicios sociales básicos de educación, salud, documentación, recreación y cultura.

"Por una Cali segura, productiva y social. Tu tiene mucho que ver"

CAM, Torre de la Alcaldia Piso 2 8982096 – Cali Colombia



SECRETARIA GENERAL ALCALDIA

Promover un proceso de desarrollo humano con los integrantes del grupo familiar de los niños (as) trabajadores, con el fin de fortalecer expresiones de sensibilidad.

Indicador: 600 niños y niñas en situación de calle, especialmente trabajadores mejorados

Actividades

ACTIVIDAD	FECHA INICIAL Y FINAL
Actividades previas(encuentro de socialización, identificación del grupo objetivo, visitas domiciliarias y encuestas) actividades de Interventoría (creación base de datos y análisis de la información, clasificación por edades y sector domicilio) control y seguimiento del programa (informe de actividades) materiales equipos y suministros (alimentación: almuerzo, refrigerio, transporte, arrendamiento, materiales, gorras, camisetas, colchón estas, papelería y útiles de oficina, fotocopias, implementos deportivos, elementos artísticos, insumos para producción) equipos (computadores, cámara de video, grabadora, sonido con amplificación, video bea, televisores, dvd, megáfonos, pantallas de proyección) administración del proyecto 10% Interventoría del proyecto 5%	16/12/05 – 30/06/06

Relación con programas transversales:

- Cali segura, saludable y en paz
- Gerencia admirable

PROGRAMA ARTICULACION DE PROGRAMAS DE FORMACION CIUDADANA
PROMOCION DE LA SALUD Y PREVENCION DE LA ENFERMEDAD

PROYECTO: (17965) ENCUENTRO INTERNACIONAL DE PREVENCION DE CONSUMO DE LAS DROGAS, "CALI SIN DROGAS"

Objetivo del proyecto: El propósito central es brindar conocimientos acerca de la prevención del consumo de las sustancias psicoactivas, que afectan constantemente a la población infantil y juvenil de nuestra ciudad.

"Por una Cali segura, productiva y social. Tu tiene mucho que ver"

CAM, Torre de la Alcaldia Piso 2 8982096 – Cali Colombia



SECRETARIA GENERAL ALCALDIA

Metas

Reconocimiento de las características biológicas, sociales y psicológicas de la población infantil y juvenil en 3 meses. Cuantificación del número de consumidores de drogas en la población infantil y juvenil en 3 meses. Conocer investigaciones y campañas preventivas hechas alrededor del consumo de drogas a nivel regional en 3 meses. Compartir las experiencias regionales existentes en 3 meses.

Indicadores

500 personas prevenidas contra la drogadicción

ACTIVIDADES

Actividades	Fecha de inicio y final
Contratación de 12 conferencistas con reconocimiento nacional e internacional. Promoción y divulgación en los diferentes medios de comunicación apoyo logístico: auditorio para 500 personas por tres días, alquiler de equipos por 3 días recursos humanos: coordinador tiempo completo dos meses, secretaria y 10 personas de apoyo inauguración del evento: festival de la prevención, presentación de actividades y promoción clausura del evento gastos administrativos.	01/11/05 a 01/02/06

Relación con programa transversal

CALI, SEGURA Y SALUDABLE
GERENCIA ADMIRABLE

PROGRAMA DE GESTION DOCUMENTAL

NOMBRE DEL PROYECTO: (17950) ANALISIS DE ESPACIOS, INSTALACIONES Y COSTOS PARA EL ARCHIVO GENERAL DEL MUNICIPIO – 2005 - 2006

Objetivo del Proyecto – Garantizar los espacios e instalaciones con especificaciones técnicas, para el funcionamiento del Archivo General del Municipio, ubicado en un sitio equidistante al CAM, con capacidad para custodiar el patrimonio documental de la jurisdicción y los necesarios para prestar todos los servicios exigidos en el Decreto 4124 del 2004.

"Por una Cali segura, productiva y social. Tu tiene mucho que ver"

CAM, Torre de la Alcaldia Piso 2 8982096 – Cali Colombia

República de Colombia



Santiago de Cali

SECRETARIA GENERAL ALCALDIA

Metas

Adaptar el edificio ubicado en la carrera 4 y 5 entre calles 6 y 7 de la actual nomenclatura, de propiedad del Municipio, el cual cuenta con un área de 4.936.5 m² el cual fue conceptuado y corroborado en el 2005 como apto técnicamente por el AGN.

Indicadores

INFORME

Relación con programas Transversales

Gerencia Admirable

Actividad	Fecha de inicio y final
Análisis de los espacios e instalaciones para el archivo general del Municipio	En proceso

NOMBRE DEL PROYECTO: (17918) ADECUACION DEL ARCHIVO GENERAL DEL MUNICIPIO IV FASE – 2005 - 2006

Objetivo del Proyecto: Garantizar en un 100% los espacios y las instalaciones necesarias con especificaciones técnicas para el correcto funcionamiento de los documentos de archivo durante 50 años de la administración central y los documentos históricos de la ciudad

Metas

A diciembre de 2005 la admón. habrá adquirido equipos y muebles de oficina necesarios para el proceso de organización, microfilmación de los documentos de las dieciséis dependencias de la admón. Central. A diciembre de 2005 haber unificado criterios para la organización de los archivos de gestión en las dieciséis dependencias de la admón. central.

Indicadores

Equipos adquiridos
Instructivos y/o cartillas

"Por una Cali segura, productiva y social. Tu tiene mucho que ver"

CAM, Torre de la Alcaldia Piso 2 8982096 – Cali Colombia



SECRETARIA GENERAL ALCALDIA

ACTIVIDADES

Actividades	Fecha inicio y final
Contratar servicios de edición de 3 mil instructivos para organizar los archivos de oficina. Adquisición de e equipos de computo con los requerimientos mínimos estipulados por la oficina asesora de informática de la admón. Central. Adquisición de 4 rodantes. Adquisición de 2 cámaras de microfilmación	En proceso

Relación con programas Transversales

- ♦ Gerencia Admirable

NOMBRE DEL PROYECTO: (17918) ADECUACION DEL ARCHIVO GENERAL DEL MUNICIPIO V FASE - 2006

Objetivo del Proyecto: Garantizar en un 100% los espacios y las instalaciones necesarias con especificaciones técnicas para el correcto funcionamiento de los documentos de archivo durante 50 años de la administración central y los documentos históricos de la ciudad

Metas

Adaptar el edificio ubicado en la carrera 4 y 5 entre calles 6 y 7 de la actual nomenclatura de propiedad del Municipio, el cual cuenta con un área de 4.936.50 M2.

Indicadores

Edificio adaptado

ACTIVIDADES

Actividades	Fecha inicio y final
ADECUAR LABORATORIO	01/014/06 – 31/12/06
MICROFILMACIÓN	
ADECUAR ESPACIO LABORATORIO	
DIGITALIZACIÓN	
ADECUAR TALLER DE DESINFECCIÓN Y LIMPIEZA	

"Por una Cali segura, productiva y social. Tu tiene mucho que ver"

CAM, Torre de la Alcaldia Piso 2 8982096 – Cali Colombia



SECRETARIA GENERAL ALCALDIA

Actividades	Fecha inicio y final
ADECUAR TALLER PARA ORGANIZACIÓN Y DESCRIPCION ADECUAR TALLER DE RESTAURACIÓN ADECUAR TALLER DE REPROGRAFÍA ADECUAR ÁREA DE RECEPCIÓN ADECUAR ÁREA ADMINISTRACIÓN ADECUAR 34 DEPÓSITOS DE ARCHIVO ADECUAR TRES SALAS DE CONSULTA E INVESTIGACION ADECUAR UNA SALA DE EXPOSICIONES ADECUAR ESPACIOS PARA BIBLIOTECA ESPECIALIZ ADECUAR ESPACIO PARA SALA DE REUNIONES ADECUAR UN AUDITORIO	

Relación con programas Transversales

- ♦ Gerencia Admirable

PROGRAMA: (17935) RENOVACION TECNOLOGICA DEL SISTEMA QAP - 2006

NOMBRE DEL PROYECTO: DESCENTRALIZACION DEL SERVICIO DEL SISTEMA QAP, SISTEMA DE ATENCION DE QUEJAS, ATENCIONES Y PETICIONES EN LOS CENTROS ADMINISTRATIVOS LOCAL"CALI" DE SANTIAGO DE CALI

Objetivo del proyecto: Mejorar las condiciones de servicio del Sistema de Quejas, Atenciones y Peticiones, QAP, reduciendo los tiempos de atención y las facilidades para acceder al sistema, con una oportuna y ágil atención fomentando la participación ciudadana en la solución de los principales problemas que aquejan a la comunidad en una forma más efectiva y cerca de su lugar de residencia

Metas

A junio de 2006 exista un puesto de información en cada uno de los 22 CALI de la ciudad y uno en el CALI rural

A julio de 2006 en un 1005 se ha mejorado la atención al público con inmediatez y certeza

A julio del 2006 se cuenta con una infraestructura territorial en pleno en funcionamiento en las comunas de la ciudad

"Por una Cali segura, productiva y social. Tu tiene mucho que ver"

CAM, Torre de la Alcaldia Piso 2 8982096 – Cali Colombia



SECRETARIA GENERAL ALCALDIA

Indicadores

22 QAP y un rural instalado

100% de solicitudes atendidas

22 puntos de información plenamente funcionando al 100%

ACTIVIDADES

Actividades	Fecha de inicio y final
Diseño y construcción módulos atención, adquisición equipos de computo, adecuación cableado red y eléctrico, adecuación y montaje puntos, soporte técnico Servidor, capacitación operadores	01/01/06 – 31/03/06

PROGRAMA: (17955) - GESTION PUBLICA EN EL MARCO DE CONTROL INTERNO

NOMBRE DEL PROYECTO: IMPLANTACION DE LOS SISTEMAS DE CONTROL INTERNO

Objetivo del proyecto: Garantizar la implementación y cumplimiento de un sistema de control interno y gestión de la calidad en el despacho alcalde y secretaria Gral. de la Alcaldia, el cual establezca acciones, políticas, métodos, procedimientos y mecanismos de prevención, control, evaluación y de mejoramiento continuo con la administración municipal.

Indicadores

100% Sistemas diseñados e implementados

100% procesos y procedimientos desarrollados

100% servidores públicos capacitados y sensibilizados

ACTIVIDADES

Actividades	Fecha de Inicio y final
Elaboración de manuales de procesos y procediéndolos. Elaboración del mapa de riesgos Elaboración de manuales de procesos y procedimientos (diagnostico y conformación de grupos de trabajo Charlas de sensibilización a funcionarios públicos, grupos de 25 personas x 4 horas,	01/04/06 – 30/09/06

"Por una Cali segura, productiva y social. Tu tiene mucho que ver"

CAM, Torre de la Alcaldia Piso 2 8982096 – Cali Colombia



SECRETARIA GENERAL ALCALDIA

Actividades	Fecha de Inicio y final
implementación de los sistemas de gestión de calidad, levantamiento de procedimientos y manual de calidad, curso practico de indicadores de g gestión, curso de formación de auditores internos de calidad para 25 funcionarios públicos Curso de acciones correctivas, preventivas y de mejora para funcionarios públicos, jefes de cada proceso del despacho alcalde y secretaria General. Verificación del sistema de gestione calidad. Seguimiento a preauditoria. Plan de acción. Adquisición de hardware y software para el monitoreo y continua actualización de los sistemas de control interno.	

Relación con programas transversales

Gerencia Admirable

PROGRAMA: FORO PERMANENTE POR LA COMUNICACIÓN Y LA CONVIVENCIA

CELEBRACION DIAS PATRIOS (ASESORIA DE PROTOCOLO Y RELACIONES PÚBLICAS)

Objetivo del programa: Sembrar en los caleños sentidos de pertenencia por sus Instituciones, recordar fechas importantes para la historia de la ciudad y la nación, creando soberanía y sentido patrio entre la comunidad de Santiago de Cali

Meta

A diciembre de 2007 haber despertado en los caleños el sentido de pertenencia por sus celebraciones patrias

Indicador

Congregar a 25000 personas en torno a estas celebraciones

Relación con programas Transversales

- ♦ Cali educadora, culta, deportiva y recreativa
Cali bonita y amable
- ♦ Gerencia Admirable

"Por una Cali segura, productiva y social. Tu tiene mucho que ver"

República de Colombia



Santiago de Cali

SECRETARIA GENERAL ALCALDIA

ACTIVIDADES

Actividades	Fecha de Inicio y final
"Celebración Grito de Independencia de Cali – día 3 de julio	01/06/06/07/08/09/10 – 03/07/06/07/08/09/10
Visita a centros tradicionales de la ciudad (Iglesias, escenarios deportivos, zoológico y centros recreativos)	“ “
Ofrenda floral a la estatua de Joaquín de Caicedo y Cuero por la administración en acto precedido por el honorable Concejo Municipal	“ “

Actividades	Fecha de Inicio y final
"Celebración Independencia de Colombia – día 20 de julio	20/06/07/08/09/10 – 20/07/06/07/08/09/10
Ofrenda floral a la estatua de Simón Bolívar situada en el Paseo Bolívar.	
Invitación a autoridades civiles, militares y eclesiásticas a dar homenaje y hacer brindis por la ciudad	

Actividades	Fecha de Inicio y final
"Celebración Fundación de Santiago de Cali – día 25 de julio	25/06/06/07/08/09/10 – 25/07/06/07/08/09/10
Misa ofrecida la Administración Municipal a la comunidad caleña, Iglesia la Merced	
Organización de un desfile por la calle quinta desde el CAM hasta el Parque de las Banderas con la participación de grupos artísticos y culturales que destaquen la cultura caleña	
Ofrenda floral a la estatua de Sebastián de Belalcázar por la Alcaldía Municipal, con asistencia de las autoridades y organizada conjuntamente con la fuerza pública, convocatoria al público en general	

"Por una Cali segura, productiva y social. Tu tiene mucho que ver"

CAM, Torre de la Alcaldia Piso 2 8982096 – Cali Colombia



SECRETARIA GENERAL ALCALDIA

Actividades	Fecha de Inicio y final
Realización de alborada en las 22 comunas de la ciudad, como el “Despertar a Cali”, en el día de sus cumpleaños, desfile de comparsas, zanqueros y artistas por las principales calles de cada comuna	

PROGRAMA RESCATE DE LOS SIMBOLOS PATRIOS DE LA CIUDAD

Objetivo del proyecto: Se busca el posicionamiento de la ciudad a través de sus símbolos patrios

Metas

Entregar a través de las Instituciones educativas Municipales tanto oficiales como públicas, Juntas de Acción Comunal, Juntas Administradoras Locales, cartillas que contengan la historia de Santiago de Cali, el Himno, el Escudo y la Bandera de Santiago de Cali a diciembre de 2005. Campaña de embanderamiento de la ciudad, colocando banderas de Cali, Valle y Colombia en todos los puntos oficiales, en acuerdo con la empresa oficial y pública

Indicador

- ♦ Entregar 5.000 cartillas por año
- ♦ Renovar las banderas de todos los puntos oficiales en la ciudad

ACTIVIDADES

Actividades	Fecha de Inicio y final
Buscar apoyo institucional a través de la Secretaría de Educación, Cultura y Turismo, Desarrollo Territorial y Bienestar Social y el sector privado	01/01/06/07/08/09/10 – 31/12/06/07/08/09/10

2. INDICADORES DE GESTION

- 2.1. Relacionar las metas del plan de desarrollo que son responsabilidad de la entidad (cuadro No. 2)
- 2.2. Identificar, relacionar y describir indicadores complementarios a los del Plan de Desarrollo, con los que se medirá la gestión de la entidad

"Por una Cali segura, productiva y social. Tu tiene mucho que ver"

República de Colombia



Santiago de Cali

SECRETARIA GENERAL ALCALDIA

La entidad se compromete a medir la gestión con la disminución de sentencias a favor de los particulares, a través de los proyectos encaminados para la organización de los archivos del municipio, lo que permitirá tomar decisiones pertinentes y atender los requerimientos de la comunidad oportunamente y se verificará mediante datos estadísticos que emitirá la Dirección Jurídica y el punto de referencia o línea de base será el año 2004, con ello se pretende proteger las finanzas y los bienes del Municipio, mejorar el clima organizacional, acercamiento entre la comunidad y la entidad, y así estamos cumpliendo con todos los principios de la Administración Municipal, entonces el indicador quedará así:

- Disminución de fallos a favor de los particulares
- Implementación de un sistema de seguimiento a la gestión de archivo

"Por una Cali segura, productiva y social. Tu tiene mucho que ver"

CAM, Torre de la Alcaldia Piso 2 8982096 – Cali Colombia

ALCALDÍA SANTIAGO DE CALI
SECRETARÍA GENERAL

ACCIONES ADMINISTRACIÓN CENTRAL PARA EL CUMPLIMIENTO DE LAS POLÍTICAS NACIONALES DE ARCHIVO 2007

SUPROCESO	OBJETIVO	ACTIVIDADES	INDICADORES
ADMINISTRACIÓN DE DOCUMENTOS	Administrar con diligencia la recepción, producción, distribución, trámite, organización, consulta y custodia de las comunicaciones oficiales en la Administración Central	Prestar asesoría en materia de administración de comunicaciones oficiales, a todas las dependencias de la Administración Central	Conceptos Técnicos Informes Proyectos Compromisos de Servicios Contratos Convenios Listados Instructivos Circulares
		Adoptar programas y proyectos para mejorar la prestación de servicios de consulta y conservación de la información con sujeción a las pautas fijadas por el Archivo General de la Nación	
		Reponer métodos y procedimientos para actualizar e incorporar nuevas tecnologías que garanticen la permanencia, durabilidad, manipulación, reproducción, prácticas adecuadas y oportunas de migración de información a nuevos y diversos soportes.	
		Realizar seguimiento sobre la aplicación y actualización permanente de las Tablas de Retención Documental	
		Apoyar a todas las dependencias de la administración Central para ejecutar anualmente el Plan de Transferencias propuesto por el Archivo General del Municipio	
		Actualizar permanente del Manual para la organización de los Archivos de Gestión de la Administración Central	
		Organizar , actualización, control y recuperación de los documentos y registros de los Programas del Sistema de Gestión de Calidad y Control Interno.	

ALCALDÍA SANTIAGO DE CALI
SECRETARÍA GENERAL

ACCIONES ADMINISTRACIÓN CENTRAL PARA EL CUMPLIMIENTO DE LAS POLÍTICAS NACIONALES DE ARCHIVO 2007 2010

SUPROCESO	OBJETIVO	ACTIVIDADES	INDICADORES
ADMINISTRACIÓN DE ARCHIVOS	Elaborar y ejecutar programas y proyectos para desarrollar las políticas, estrategias, metodologías, técnicas para la organización, conservación y servicios de consulta del acervo documental de la Administración Central y el patrimonio documental de la ciudad	Elaborar programas sobre pautas y normas existentes en materia archivística para cumplir y hacer cumplir en la Administración Central, en las instituciones públicas y privadas con funciones públicas de la localidad.	Planes, programas, proyectos, instructivos, actas, informes, estadísticas, convenios
		Diseñar estrategias para adelantar estudios sobre temas relacionados con la especialidad y preparar material didáctico para su difusión y publicación	
		Elaborar y ejecutar programas para promover la organización técnica y el fortalecimiento de los archivos del municipio que garanticen la eficacia de la gestión archivística del Estado y la conservación del patrimonio documental de la ciudad.	
		Liderar el Consejo Municipal de Archivos y cooperar con el Consejo Departamental de Archivos y demás instancias asesoras del Sistema Nacional de Archivos, en la aplicación de normas archivísticas para el fortalecimiento de los archivos en la localidad	
		Planear y ejecutar programas de capacitación, asesoría, asistencia técnica sobre la función archivística tanto en la administración central como en las instituciones públicas municipales y las privadas con funciones públicas.	
		Diseñar y ejecutar programas para la recuperación del patrimonio documental de la ciudad	

ALCALDIA SANTIAGO DE CALI

SECRETARIA GENERAL

PLAN DE ACCIÓN DESARROLLO DE LA LEY GENERAL DE ARCHIVO Y NORMAS REGLAMENTARIAS

No.	NOMBRE DE LA TAREA	2006	2007	2008	2009	2010
1	PROGRAMA DE GESTIÓN DOCUMENTAL DE LA ADMINISTRACIÓN CENTRAL					
	ADECUACIÓN DEL ARCHIVO GENERAL DEL MUNICIPIO					
	Ejecución de Estudio para la Adecuación de Espacios para el Archivo					
	Adecuación de los espacios para el Archivo					
	Escaneo y Microfilmación de documentos del Archivo General					
	POLÍTICAS PARA LA ORGANIZACIÓN DE LOS ARCHIVOS DE GESTIÓN Y GENERAL					
	Asesoría y capacitación para la Aplicación de Tablas de Retención					
	Segumiento y evaluación de las políticas para la organización de					
	Elaboración del manual de procedimientos del Archivo General					
	Actualización de las Tablas de Retención Documental y el instructivo para organizar los archivos de gestión					
2	DOTACIÓN DE LAS INSTALACIONES PARA EL ARCHIVO					
	Adquisición de muebles y equipos de archivo					
	Mantenimiento de las Instalaciones del Archivo General					
	Renovación de equipos del Archivo General y migración de información a nuevos soportes					
	PROGRAMA DE RECUPERACIÓN Y PROTECCIÓN DEL PATRIMONIO DOCUMENTAL DE LA CIUDAD					
	CREACIÓN DEL CONSEJO MUNICIPAL DE ARCHVO					
	Capacitación sobre la Elaboración de Tablas de Retención en el Municipio de Cali					
	Evaluación y aprobación de Tablas de Retención Documental de la localidad					
	Asesoría y Seguimiento a la aplicación de las Tablas de Retención Documental en la localidad					
	Capacitación sobre los factores de deterioro de los bienes documentales					
	Capacitaión en auxilios para documentos de archivo					
	Capacitación sobre organización de fondos acumulados					
	Evaluación y Seguimiento a las actividades de capacitación sobre la protección del patrimonio documental de la ciudad					

PLAN GENERAL DE TRABAJO

ASESORÍA DE COMUNICACIONES

ALCALDIA SANTIAGO DE CALI
SECRETARÍA GENERAL - OFICINA DE COMUNICACIONES
PLAN DE ACCIÓN 2006-2010

NOMBRE DEL PROYECTO	ACTIVIDADES	ESTADO	OBJETIVO	META	INDICADOR	FECHA INICIO	FECHA FINAL	PORCENTAJE AVANCE S	PPTO ASIGNADO	PPTO EJECUTADO	OBSERVACIONES
5.5.5 INSTALACIÓN DE UNA SALA MULTIPLE DE AUDIO, VIDEO Y MEDIOS IMPRESOS EN LA ALCALDIA DE SANTIAGO DE CALI	1. Adecuación de sala múltiple de acuerdo a especificaciones técnicas. 2. Compra de equipos de audio, video y diseño de medios impresos. 3. Funcionamiento de la sala.	BP 17849	Lograr autonomía y reducción de costos con la instalación de una sala múltiple de audio, video y medios impresos, una herramienta de comunicación que permita el diseño, producción y presentación de campañas educativas, de promoción y divulgación de los diferentes programas y proyectos de la Administración Municipal, reduciendo los costos de contratación de producción en un 86%.	1. 40 m2 acondicionados para la recepción de equipos. 2. Tener funcionando sesi quipos de equipos de Audio, Video y medios impresos. 3. Tener tres campañas diseñadas y puesta en marcha	1. Espacio 2. Equipos de Computo 3. Producción de medios	Ene- Abril 2006	Sept - Dic 2006		200.000.000		
5.5.5 MEJORAMIENTO DE LA COMUNICACIÓN ORGANIZACIONAL EN LA ALCALDIA DE CALI - SEGUNDA FASE	1. Implementación de estrategia informativa 2. Desarrollo y sostenimiento aplicación de políticas de comunicación	BP17899	Mejorar las condiciones del clima laboral, reducir la incertidumbre, mejorar el sentido de pertenencia y facilitar la toma de decisiones y su divulgación al interior de la Administración Municipal, lo que facilita la rendición de cuentas a la comunidad.	1. Tener al mes de Abril en funcionamiento una red de información interna en la Administración Municipal. 2. Tener desde el mes de abril centralizado el manejo de las comunicaciones internas en la Oficina Asesora de Comunicaciones	1. Medios funcionando 2. Directivas socializadas	Ene- 2006	Dic- 2006		125.000.000		
3.3.5 IMPLEMENTACIÓN DEL FORO POR LA COMUNICACIÓN Y LA CONVIVENCIA EN SANTIAGO DE CALI	1. Conformar un comité académico integrado por diferentes actores de ciudad 2. Crear y Fortalecer mesas temáticas 3. Estrategia de comunicación para la promoción 4. Organizar dos eventos preparatorios al foro de convivencia. 5. Generación de alianzas con los diferentes sectores 6. Realización del Foro Internacional "Comunicación y Convivencia"	BP17900	Articular el conjunto de acciones y esfuerzos que se están impulsando en la ciudad, desde la academia, desde el sector gubernamental, no gubernamental, comunitario y ciudadano para reforzar el concepto de convivencia, reconocer experiencias y concretar proyectos que incluyan las diferentes acciones de ciudad.	1. Crear a Marzo un comité con representación de los diferentes actores sociales. 2. Conformar en el mes de Abril por lo menos seis mesas temáticas permanentes. 3. Conformar en el mes de Marzo un comité de medios comprometidos en la promoción de los alcances del foro y de las actividades propuestas. 4. Realizar en Mayo y Julio dos eventos preparatorios previos al foro. 5. A Mayo deben generarse por lo menos seis alianzas con el sector académico, gubernamental, no gubernamental y comunitario. 6. Realizar en el mes de septiembre el foro Internacional "Comunicación y Convivencia"	1. Comité conformado 2. Mesas conformadas 3. Acuerdo de medios 4. Evento 5. Alianzas X sector 6. Foro	Ene- 2006	Dic- 2006		196.000.000		
5.5.5 ACTUALIZACION DE SOPORTES DE LOS DOCUMENTOS AUDIOVISUALES DE VALOR HISTÓRICO DE LA ALCALDIA DE SANTIAGO DE CALI	1. Promover una cultura de la conservación, preservación y reutilización de las obras y registros audiovisuales y así fortalecer el sentido de pertenencia y de identidad consagrados en la ley de cultura (397 de 1997) 2. Disponer de las fuentes primarias de información contenidas en el material audiovisual. 3. Conformar una base de datos sistematizada a partir de fichas que sigan las técnicas de organización archivistas .	BP17932	Garantizar la recuperación, inventario, catalogación y sistematización de los documentos audiovisuales de la Secretaría General y su Oficina Asesora de Comunicaciones de la Alcaldía de Santiago de Cali, actualizándolos a formatos digitales de video que sí permitan una óptima reproducción utilización y preservación de esta memoria colectiva.	1. Lograr la perpetuidad del material de archivo en formatos y entornos digitales en un 100% 2. Propiciar y permitir el acceso público a estas colecciones. 3. Agilizar la búsqueda y reutilización del material al 100%	1. Porcentaje de material recuperado y archivado 2. Inventario. 3. Porcentaje de avance en la actualización del sistema.	Ene- 2006	Dic- 2006		79.450.000		
5.5.5 PUBLICACIÓN REVISTA INTERNA DEL MUNICIPIO	1. Promover una cultura de la conservación, preservación y reutilización de las obras y registros audiovisuales y así fortalecer el sentido de pertenencia y de identidad consagrados en la ley de cultura (397 de 1997) 2. Motivar a los servidores a participar de la publicación		Mejorar el clima laboral, reducir la incertidumbre y mejorar el sentido de pertenencia.	1. Publicación mensual de la revista	1. Número de publicaciones al año	Ene- 2006	Dic- 2006		SIN PRESUPUESTO		
5.5.5 MEDICIÓN TÉCNICA DE LA IMAGEN DE LA ADMINISTRACIÓN EN LA CIUDADANÍA	1. Realizar la medición técnica de la imagen de la Administración en la ciudadanía		Realizar la medición como punto de partida para diseñar el plan de trabajo en comunicación de la Alcaldía de Santiago de Cali	1. Realizar una medición cada seis meses	Porcentaje de ejecución	Ene- 2006	Dic- 2006		SIN PRESUPUESTO		

ALCALDIA SANTIAGO DE CALI
SECRETARÍA GENERAL - OFICINA DE COMUNICACIONES
PLAN DE ACCIÓN 2006-2010

NOMBRE DEL PROYECTO	ACTIVIDADES	ESTADO	OBJETIVO	META	INDICADOR	FECHA INICIO	FECHA FINAL	PORCENTAJE AVANCES	PPTO ASIGNADO	PPTO EJECUTADO	OBSERVACIONES
5.5.5 COORDINACIÓN Y/O PRODUCCIÓN DE MATERIAL AUDIOVISUAL	1. Realizar la producción de los programas de televisión de la Alcaldía 2. Llevar a cabo las transmisiones en directo de eventos especiales de la Administración Municipal 3. Coordinar la realización de comerciales de televisión		Apoyar el trabajo de comunicación de la Oficina Asesora de Comunicaciones	1. Realización de material audiovisual	Número de productos	Ene- 2006	Dic- 2006		SIN PRESUPUESTO		
5.5.5. DISEÑO Y ELABORACIÓN DE MATERIAL IMPRESO	1. Realizar la producción de materiales impresos de la Alcaldía		Apoyar el trabajo de comunicación de la Oficina Asesora de Comunicaciones	1. Realización de material escrito	Número de productos	Ene- 2006	Dic- 2006		SIN PRESUPUESTO		
5.5.5 ELABORACIÓN Y EJECUCIÓN DE PLANES DE MEDIOS	1. Elaborar y negociar planes de medios para las distintas dependencias de la Administración Municipal		Apoyar el trabajo de comunicación de la Oficina Asesora de Comunicaciones	1. Elaboración y ejecución de los planes de medios	Porcentaje de ejecución	Ene- 2006	Dic- 2006		SIN PRESUPUESTO		
5.5.5 DIARIO OFICIAL	1. Realizar el registro de los contratos, convenios, resoluciones o decretos de la Administración Municipal 2. Organizar dicha información diariamente 3. Publicar el Diario Oficial en la página web del municipio www.cali.gov.co 4. Entregar las certificaciones respectivas de publicación en el Diario Oficial		Garantizar la debida publicación de los actos administrativos del municipio en cumplimiento del principio de publicidad establecido en la Constitución Nacional	1. Elaborar, actualizar y publicar diariamente los actos administrativos del municipio	Porcentaje de ejecución	Ene- 2006	Dic- 2006		SIN PRESUPUESTO		
5.5.5 BOLETINES DE PRENSA	1. Realizar publicidad a las gestiones del Gobierno Municipal 2. Distribuir dicha información especialmente de los representantes de los medios de comunicación locales y nacionales		Garantizar la debida publicidad de las gestiones del Gobierno Municipal	1. Elaboración y distribución diaria del boletín de prensa oficial	Porcentaje de ejecución	Ene- 2006	Dic- 2006		SIN PRESUPUESTO		
5.5.5 SISTEMA INFORMATIVO DE AUDIO, VIDEO Y FOTO EXPRESS	1. Promocionar la entrega de material de audio, video y foto express a los periodistas locales y nacionales 2. Entregar dicho material para su respectiva publicación		Entregar información a medios de comunicación masiva en prensa, radio y televisión, para lograr mayor presencia institucional en la ciudad.	1. Distribución del material de la Alcaldía de Cali entre los medios de comunicación	Porcentaje de ejecución	Ene- 2006	Dic- 2006		SIN PRESUPUESTO		
5.5.5 CONSOLIDACIÓN DE LA IMAGEN NACIONAL DEL ALCALDE	1. Promocionar la realización de entrevistas al Alcalde de Cali 2. Atender los requerimientos de los periodistas para llevar a cabo ese trabajo		Realizar los contactos necesarios para lograr entrevistas con medios nacionales con el objetivo de publicitar las gestiones de la Administración Municipal y del mandatario caleño	1. Consecución de las entrevistas	Porcentaje de ejecución	Ene- 2006	Dic- 2006		SIN PRESUPUESTO		
5.5.5 MONITOREO DE RADIO Y TELEVISIÓN	1. Realizar el monitoreo de radio, prensa y televisión 2. Dar a conocer a los miembros de Gabinete Municipal los resultados de dicho monitoreo		Realizar el seguimiento diario de la información emitida por los diferentes noticieros de la ciudad con el fin de detectar las informaciones que generan impacto por parte de la Administración Municipal.	1. Realización del monitoreo	Porcentaje de ejecución	Ene- 2006	Dic- 2006		SIN PRESUPUESTO		
5.5.5 MEDIOS ELECTRÓNICOS	1. Publicación diaria del Boletín Oficial de la Alcaldía de Santiago de Cali, en la página Web: www.cali.gov.co 2. Actualización diaria de las distintas instancias de la página acompañadas de fotografías 3. Publicación diaria del Diario Oficial del municipio		Posicionar la página web del municipio como una instancia de contacto directo del ciudadano con la Administración Municipal	1. Publicación del Boletín Oficial y del Diario Oficial 2. Actualizar las instancias de la página de internet	Porcentaje de ejecución	Ene- 2006	Dic- 2006		SIN PRESUPUESTO		
5.5.5 REALIZACIÓN DE ACTIVIDADES	1. Realización de la Rendición de Cuentas 2. Realización del Concurso de Periodismo		Se planeó y realizó el Concurso de Periodismo y Reportería Gráfica Alfonso Bonilla Aragón. Por primera vez en la historia de la ciudad la actividad comprendió un encuentro nacional de comunicadores del sector oficial, expo comunicación y un foro internacional de comunicación organizacional.	1. Realización de los dos eventos	Porcentaje de ejecución	Ene- 2006	Dic- 2006		SIN PRESUPUESTO		
5.5.5 PUBLICACIONES ESPECIALES	1. Publicación de material impreso especial de la Alcaldía de Santiago de Cali		Publicar material impreso de la Alcaldía de Santiago de Cali relacionado con informes de gestión	1. Publicación de material impreso especial de la Alcaldía de Santiago de Cali	Porcentaje de ejecución	Ene- 2006	Dic- 2006		SIN PRESUPUESTO		

ALCALDIA SANTIAGO DE CALI
SECRETARÍA GENERAL - OFICINA DE COMUNICACIONES
PLAN DE ACCIÓN 2006-2010

NOMBRE DEL PROYECTO	ACTIVIDADES	ESTADO	OBJETIVO	META	INDICADOR	FECHA INICIO	FECHA FINAL	PORCENTAJE AVANCES	PPTO ASIGNADO	PPTO EJECUTADO	OBSERVACIONES
5.5.5 ALIANZA ESTRATÉGICA CON TELEPACÍFICO	1. Consecución de esos códigos cívicos		Consecución de códigos cívicos para comerciales de la Alcaldía	1. Publicación de los mensajes cívicos de la Administración Municipal	Porcentaje de ejecución	Ene- 2006	Dic- 2006		SIN PRESUPUESTO		
5.5.5 ALIANZA CON MEDIOS DE COMUNICACIÓN	1. Consecución de esas alianzas		Lograr alianzas con el sector privado en aras de conseguir la donación-bonificación de mensajes cívicos e informativos de las diferentes campañas de la administración.	1. Publicación de los mensajes cívicos de la Administración Municipal	Porcentaje de ejecución	Ene- 2006	Dic- 2006		SIN PRESUPUESTO		
5.5.5 AVISOS DE LEY	1. Publicar los avisos de ley		Ejecutar las reservas para publicación de avisos de Ley de las diferentes dependencias de la Administración con cargo al presupuesto de comunicaciones.	1. Publicación de los avisos de ley	Porcentaje de ejecución	Ene- 2006	Dic- 2006		SIN PRESUPUESTO		