




TERCERA RENDICIÓN DE CUENTAS NOVIEMBRE 1 DE 2019




La Secretaría de Desarrollo Territorial y Participación Ciudadana realiza su última rendición de cuentas, donde se presenta el consolidado final del cumplimiento de las metas de los años 2017, 2018 y 2019, teniendo en cuenta que la misma fue creada en el año 2016 mediante el Decreto 0516 (Reforma Administrativa).



SUBSECRETARÍA DE PROMOCIÓN Y FORTALECIMIENTO DE LA PARTICIPACIÓN





Indicador 41020040003
**Población con identidad y
orientación sexual diversa
capacitada en liderazgo
participativo (LGTBI).**

META = 500

Cumplimiento = 100%

Indicador 45030010001
**Instancias y espacios de
participación apoyados
para el ejercicio de sus
funciones.**

META = 140

Cumplimiento = 99%

12.644 Personas intervenidas

Indicador 45030010005
**Diálogos ciudadanos en
comunidades y
corregimientos realizados**

META = 148
Cumplimiento = 94%

Indicador 45030010002
**Capacitación a
organizaciones sociales
y comunitarias e
instancias en temas de
participación e
incidencias.**

META = 11.000
Cumplimiento = 78%
(8.588)

4669 Propuestas con un 88% de las mismas ejecutadas o en ejecución.

Indicador 45030010003

**Personas pertenecientes a
instancias de participación
comunitaria de comunas y
corregimientos
acompañados para su
organización y ejercicio de
sus funciones.**

META = 6.000

Cumplimiento = 100%

Indicador 45030010004

**Organismos comunales en
el territorio supervisados
en cumplimiento de la
normatividad comunal.**

META = 100%

Cumplimiento = 94%

1.051 Mesas de trabajo en el territorio, asesorando a 7.015 comunales

Indicador 45030010012
**Organizaciones de la
sociedad civil que realizan
control a la gestión
pública y sus resultados,
capacitadas.**

META = **125**

Cumplimiento = **72%**
(90)

2.086

personas de organizaciones
intervenidas control social

Indicador 45030010013
**Organizaciones sociales y
comunitarias capacitadas
en el manejo de
metodologías para la
formulación de
presupuesto participativo.**

META = **125**

Cumplimiento = **96%**

4.671

Personas de organizaciones
intervenidas en planeación
participativa

Indicador 45030010017
**Eventos para la promoción
de la Participación
Ciudadana**

META = 18
Cumplimiento = 44%

Indicador 45030010006
**Jornadas informativas y de
sensibilización en
democracia, mecanismos y
espacios de participación
realizadas con la
comunidad de estudiantes
de último grado de
colegios.**

META = 72
Cumplimiento = 94%

17.578 17.578 estudiantes sensibilizados en promoción y fortalecimiento de la participación

EJE 2 Cali Amable y Sostenible:

(Desarrollo Territorial

INDICADORES Y METAS	RESULTADOS 2017-2019
Construcción de ciclo parqueaderos en 11 Centros de Administración Local Integrado del municipio de Santiago de Cali.	10 (91%) puntos de ciclo parqueaderos (2019)
129 Equipamientos comunitarios, sedes comunales, Centro de Integración Social, Casa Matria y centro de desarrollo comunitario con mantenimiento y adecuación.	21 (16%) equipamientos intervenidos: 10 (2017), 10 (2018), 1(2019) Son 143 sedes – 44 a cargo de SDT y PC (uso fiscal)
23 Centros de Administración Local Integrado – CALI, con mantenimiento y adecuación.	18 (12%) Se realizaron intervenciones en mantenimiento y adecuación a la infraestructura de los Centros de Administración Local Integrada fortaleciendo el servicio de estos.

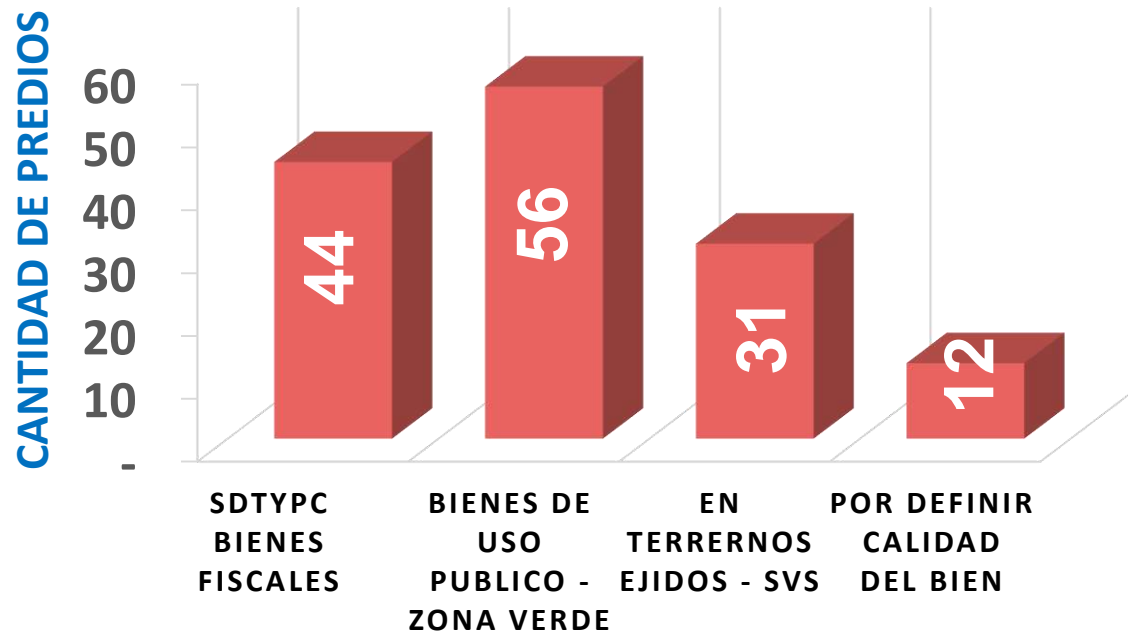


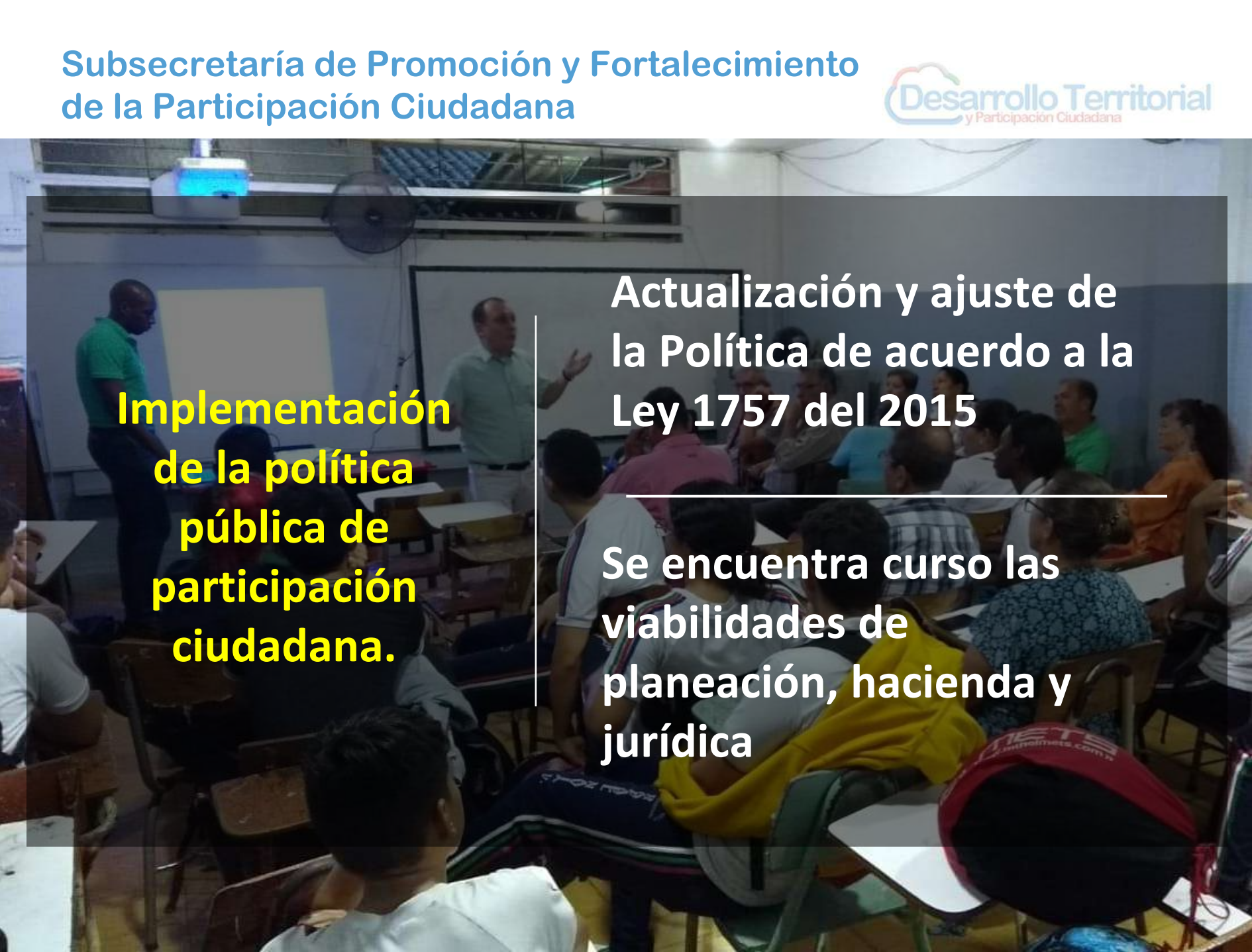
EJE 2 Cali Amable y Sostenible:

INDICADORES Y METAS	RESULTADOS 2017-2019
13 Nuevos Equipamientos comunitarios, para la atención a poblaciones, sedes comunales urbanas y rurales construidas	1 nuevo equipamiento (2018), Adicionalmente se realizaron los estudios, diseños y licencia de construcción con el fin de evaluar la viabilidad en la construcción de nuevos equipamientos para posterior construcción.
5 Centros de Administración Local Integrado – CALI construidos.	Se realizaron gestiones para la construcción de los CALIS 8, 13 y 11 . Finalmente la Ley 1933 de 2018 categorizó a Santiago de Cali como Distrito Especial, Deportivo, Cultural, Turístico, Empresarial y de Servicios, ordenando la creación de Alcaldías menores.
1 Centro de desarrollo comunitario, construido, equipado y funcionando	Se realizaron los estudios, diseños y licencia de construcción del Centro de Desarrollo Comunitario Llano Verde.



Situación jurídica de equipamientos urbanos y rurales





**Implementación
de la política
pública de
participación
ciudadana.**

**Actualización y ajuste de
la Política de acuerdo a la
Ley 1757 del 2015**

**Se encuentra curso las
viabilidades de
planeación, hacienda y
jurídica**

Política pública de libertad de cultos

A Sep.2019 se cuenta con los documentos: exposición de motivos, proyecto de articulado, documento técnico y plan de acción.

Se encuentra en revisión para ajustes y posteriormente enviar solicitud de viabilidades.

Centros de Administración Local Integrado – CALI, con mantenimiento y adecuación 2017-2019

3



LOGROS

Actualización de los procedimientos Control social, IVC y
Promoción de la participación

El 95% de los Organismos Misionales han implementado los procedimientos

Promoción de la
participación
implementan el
procedimiento
338 acción para la
promoción de la
participación

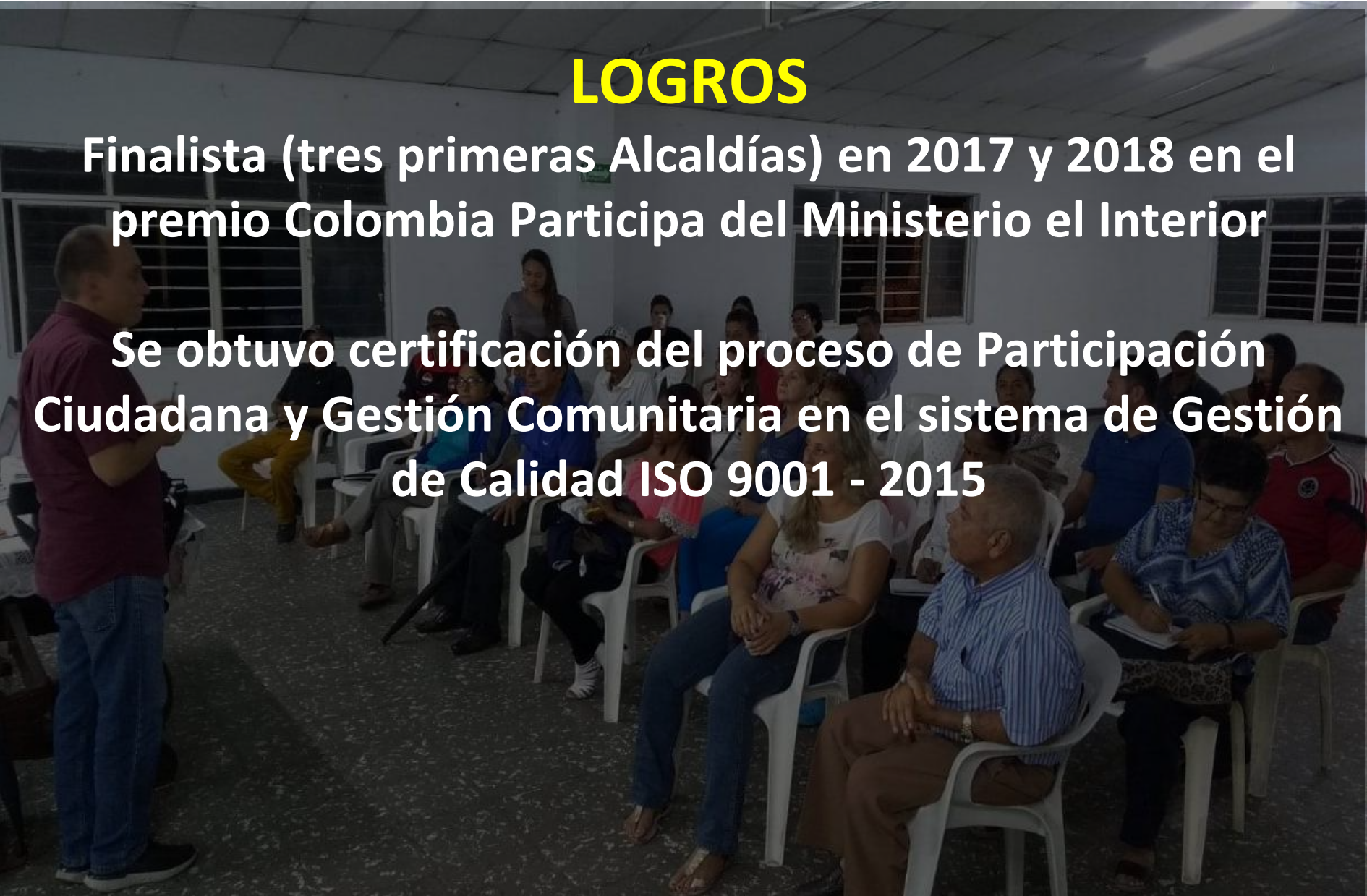
Control Social
61% de los proyectos
Misionales
426 proyectos con
acciones para el control
social

Planeación
Participativa
232 proyectos en los cuales
se generaron espacios de
participación de la
ciudadanía en el
diagnóstico o formulación
de políticas, planes,
programas y proyectos

LOGROS

Finalista (tres primeras Alcaldías) en 2017 y 2018 en el premio Colombia Participa del Ministerio el Interior

Se obtuvo certificación del proceso de Participación Ciudadana y Gestión Comunitaria en el sistema de Gestión de Calidad ISO 9001 - 2015



LOGROS

Cumplimiento de normas de accesibilidad y ambiental

INSTALACION DE ELEVADORES

Se instaló elevador en CALI 15. Está en construcción uno para el CALI 7 posibilitando y facilitando el acceso de personas de movilidad reducida, mujeres en embarazo y personas de la tercera edad.

SISTEMA FOTOVOLTAICO

Se instala en CALI 17 sistema fotovoltaico que en conjunto con la iluminación LED, permiten el ahorro en el consumo de energía eléctrica.

Dificultades para cumplir con las metas:

- No contar con viabilidad jurídica por la clasificación o falta de la calidad del bien del predio 143 equipamientos identificados con restricciones jurídica, financiera, ambientales, o técnica para ejecutar recursos públicos.
- No contar con las licencias de construcción es decir viabilidad técnica y ambiental.
- No contar con viabilidades financiera
- La inversión de los recursos del Sistema General de Participaciones – otros sectores, sufrió un ajuste conforme a lo dispuesto en la Ley 715 de 2001, la guía de la Contraloría General de la República y los lineamientos del Departamento Administrativo de Planeación Municipal, en documento “Orientaciones de los recursos del Sistema General de Participaciones- SGP” de enero de 2019

Gestiones realizadas:

1. Construcción de documento jurídico Proyecto de cuerdo para radicación ante el Concejo Municipal con el fin de desafectar predios a nombre de Secretaría de Vivienda Social y Hábitat.
2. Construcción por Departamento Administrativo de Planeación Municipal de documento jurídico Proyecto Decreto “Por el cual se reglamenta el reconocimiento de las edificaciones públicas con uso dotacional destinadas a Salud, Bienestar Social, Seguridad Ciudadana y Defensa y Justicia, ubicados en zonas de cesión pública obligatoria”
3. Tramitación de licencias de construcción.
4. Solicitud de recursos adicionales.

SUBSECRETARÍA DE TERRITORIOS DE INCLUSIÓN Y OPORTUNIDADES



Indicador 42030010007
Territorios intervenidos intersectorialmente con acciones educativas y operativas para la promoción de entornos saludables con participación comunitaria.

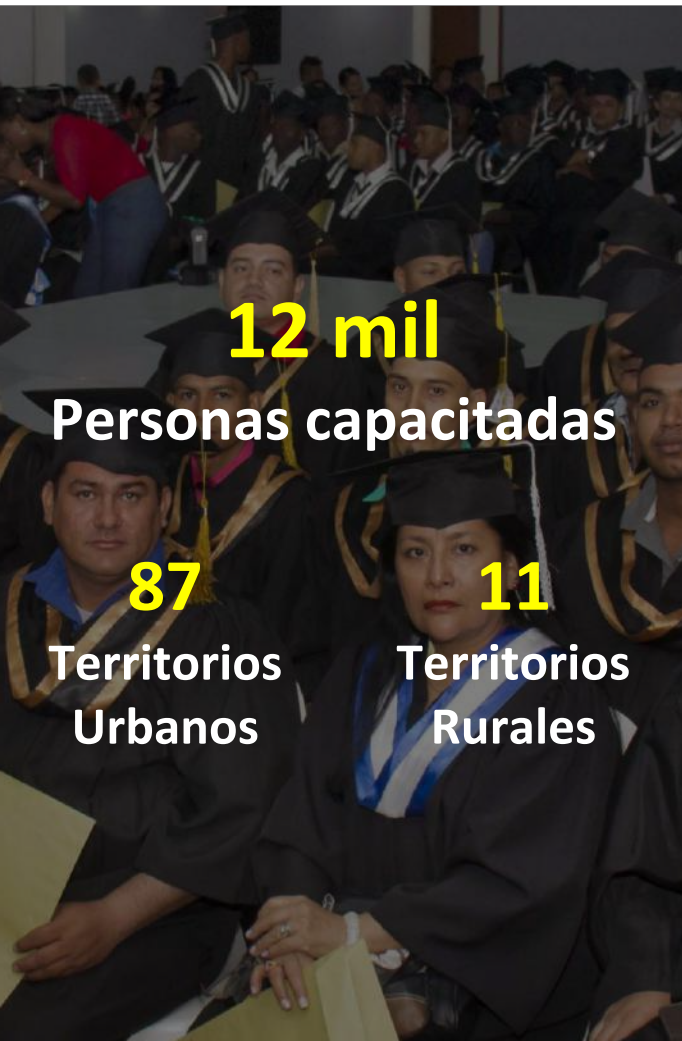
META = 50 Territorios
Cumplimiento = 100%

Indicador 44040020004
Metodología para priorizar población vulnerable a beneficiar con programas de inversión del Municipio TIO.

META = 1 Metodología
Cumplimiento = 40%
(En Ejecución)

88 Territorios Intervenidos (75 urbanos y 13 rurales)

Generando Acciones para Combatir la Pobreza




Procesos Comunitarios Fortalecidos

35
Territorios

26
Parques

4
Canchas -
Polideportivos

Propociando Entornos para la Vida



Propociando Entornos para la Vida



9

Bibliotecas

Mejorando la Calidad Educativa y la Atención a la Primera Infancia



**Mi Comunidad es
Escuela**

54%

**Sedes Educativas TIO
intervenidas**

92

**Talleres
HAPA**

1.625

Personas

19

CDI

4.121

Cupos



Estrategia de Prevención de Violencia Implementada

2

Territorios
Piloto Proyecto
Cure - Violence

11

Territorios
Modelo de
Intervención

GRACIAS