

Informe
mensual
Enero 2024



INFORME MENSUAL DE SEGURIDAD Y CONVIVENCIA

Homicidios

Febrero de 2024

Alejandro Eder Garcés
Alcalde

Jairo García Guerrero
Secretario de Seguridad y Justicia

Álvaro José Pretel
Subsecretario de la Política de Seguridad

Luis Varela
Subsecretario de Acceso a Servicios de Justicia

Javier Garcés
Subsecretario de Inspección, Vigilancia y Control

Secretaría de Seguridad y Justicia
Dirección: Edificio Guzmán
Calle 10N # 4 – 76 Granada / Piso 5
PBX: 660 2310
Santiago de Cali, Colombia

Presentación

El presente documento es un análisis descriptivo y comparativo de los homicidios ocurridos en el distrito de Santiago de Cali para enero del año 2024. La fuente de información fue el Comité Interinstitucional de Muertes por Causas Externas (CIMCE) del distrito, cuyas fuentes primarias para este tema son: Fiscalía General de la Nación, Policía Nacional, Instituto Nacional de Medicina Legal y Ciencias Forenses y Secretaría de Movilidad de Santiago de Cali.

No se incluyeron las muertes en procedimientos oficiales de la fuerza pública, de acuerdo con las directrices de la Oficina de las Naciones Unidas Contra la Droga y el Delito (UNODC) en el documento *Clasificación Internacional de Delitos con Fines Estadísticos*, en el que se establece que el término “homicidio” solo se aplicará para aquellos actos que son ilegales dentro de la legislación de una Nación: https://www.unodc.org/documents/data-and-analysis/statistics/crime/ICCS/ICCS_SPANISH_2016_web.pdf.

El documento aborda el comportamiento histórico desde el año 1993 hasta el 2024, más adelante se expone el comportamiento comparativo por comunas para los dos últimos años y posteriormente se hace un comparativo de los meses de enero en los últimos cinco años para diferentes variables de interés como son: barrio y estrato socioeconómico de ocurrencia, meses, horas, días de la semana, tipo de arma, edad, sexo de la víctima y tipo de violencia. Este análisis del último lustro permite comparar la ocurrencia de homicidios en lo corrido de este año con los mismos periodos del cuatrienio que corresponde al gobierno anterior.

Tabla de Contenido

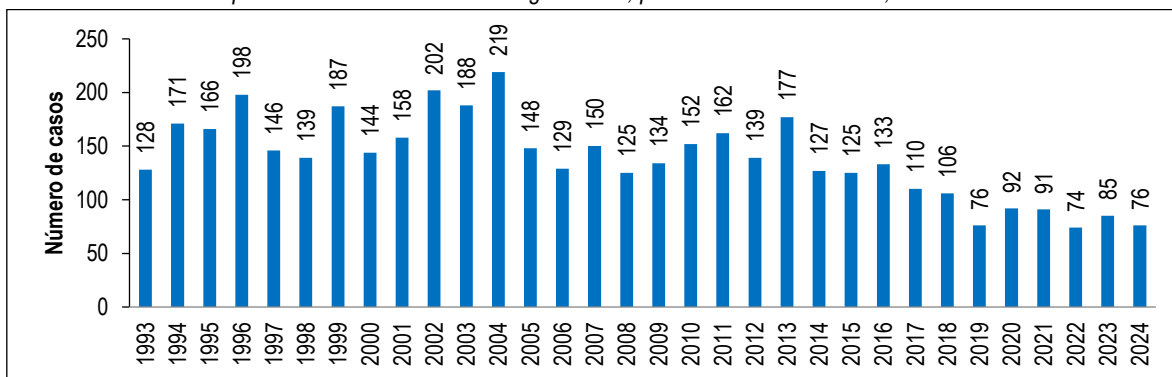
Acumulado histórico	5
Comparativo 2023 – 2024	5
Comparativo 2020 – 2024	6
Barrios más afectados	6
Distritos de Policía	7
Estrato socioeconómico	9
Homicidios según franja horaria	9
Homicidios por día de la semana	10
Homicidios por meses	10
Homicidios según tipo de mecanismo	10
Homicidios según grupos de edad	11
Homicidios hacia mujeres	12
Feminicidios	13

Acumulado histórico

En enero de 2024, los 76 homicidios ocurridos se ubicaron por debajo del promedio de vigencias anteriores, reduciendo 11% respecto a 2023. Sin embargo, se evidenció un aumento de dos casos frente a 2022 (74). También se registró una reducción de 11 % respecto al promedio del período de gobierno anterior (2020 – 2023) que fue de 86 homicidios, ver figura 1.

Figura 1

Homicidios por año en el distrito de Santiago de Cali, periodo 01 – 31 de enero, años 1993 – 2024



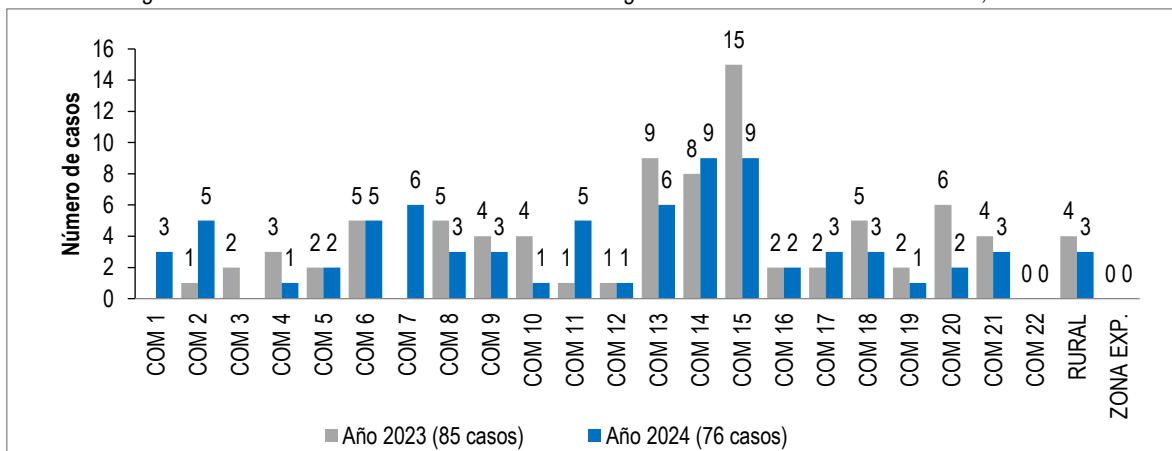
Fuente: Comité Interinstitucional de Muertes por Causa Externa.

Comparativo 2023 – 2024

En el siguiente apartado se hicieron comparaciones para las comunas entre los años 2023 y 2024. Las comunas 14 y 15, tuvieron el número más alto de homicidios en enero de 2024 (nueve casos respectivamente). Estas dos comunas concentraron 18 casos, lo que representó el 24 % del total de casos en el distrito de Santiago de Cali, sin embargo, la comuna 15 presentó una reducción de seis homicidios. La comuna 7 tuvo el mayor incremento (+6 casos). En general, seis comunas tuvieron aumento, 11 comunas y la zona rural presentaron reducción, ver figura 2.

Figura 2

Homicidios según comuna de ocurrencia en el distrito de Santiago de Cali. Periodo 01 – 31 de enero, años 2023 – 2024

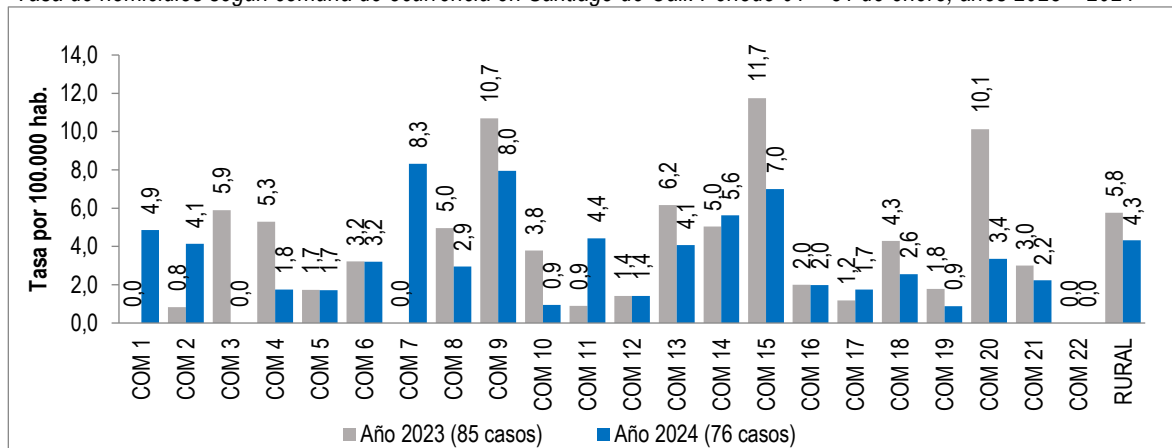


Fuente: Comité Interinstitucional de Muertes por Causa Externa.

La figura 3 permite observar las tasas por 100.000 habitantes, siendo la comuna 7 la de mayor incidencia en 2024 (8,3 por 100.000 habitantes), seguida por la comuna 9 (8,0). Se debe resaltar que, aunque el cálculo de la tasa se hace teniendo como referencia la población que reside en las comunas, muchos casos ocurren con personas que no residen en la misma comuna del hecho. Sin embargo, el cálculo de la tasa permite aproximarse al riesgo de ocurrencia en las diferentes zonas de Santiago de Cali, de acuerdo con el tamaño poblacional y, además, puede ser una aproximación de la percepción del riesgo en la comunidad.

Figura 3

Tasa de homicidios según comuna de ocurrencia en Santiago de Cali. Periodo 01 – 31 de enero, años 2023 – 2024



Fuente: Comité Interinstitucional de Muertes por Causa Externa. Las tasas se han calculado con las proyecciones de población de acuerdo con el Censo Dane 2018.

Comparativo 2020 – 2024

Barrios más afectados

En 64 de 366 barrios o corregimientos en total¹ se dieron casos de homicidios en enero de 2024 (17 % del total de barrios, corregimientos y sectores de la ciudad). El barrio Los Comuneros I de la comuna 15 tuvo el mayor número de casos en 2024 (tres homicidios). En todo Cali, el barrio Mojica fue el de mayor reducción respecto a 2023, al presentar cinco homicidios en 2023 frente a cero en lo corrido de 2024 (-5 casos). En general, hubo una reducción en 60 barrios respecto a 2023, mientras que hubo aumento en 46 de estos. La tabla 1 permite observar los 11 barrios con mayor número de homicidios en 2024, así como los registros de casos en vigencias anteriores entre 2020 y 2023. La tabla completa se puede consultar en el Anexo 1 al final de este documento.

¹ Se incluyen las divisiones o sectores de la Zona de Expansión

Tabla 1

Top 11 barrios con más homicidios en 2024 en Santiago de Cali. Periodo 01 – 31 de enero, años 2020 – 2024

NUM.	BARRIO						Variación 2024 - 2023
		2020	2021	2022	2023	2024	Número
1	Los Comuneros I	0	2	5	3	3	0
2	Manuela Beltrán	3	0	2	1	2	1
3	El Retiro	1	1	2	1	2	1
4	El Morichal	2	1	2	1	2	1
5	Alfonso López P. 1a Etapa	0	4	1	0	2	2
6	Alfonso Bonilla Aragón	0	1	2	0	2	2
7	Sucre	3	1	0	2	2	0
8	Alirio Mora Beltrán	0	0	1	0	2	2
9	Potrero Grande	4	3	1	1	2	1
10	Cto. Navarro	0	0	0	0	2	2
11	Terrón Colorado	1	3	0	0	2	2

Fuente: Comité Interinstitucional de Muertes por Causa Externa.

Distritos de Policía

Esta distribución obedece a la división por distritos de la estructura orgánica interna de la Policía Metropolitana de Santiago de Cali. Los Distritos son unidades operativas que agrupan estaciones de policía, subestaciones y Centros de Atención Inmediata (CAI) localizados en las comunas y corregimientos de la zona urbana y rural de Cali. Los Distritos se encuentran conformados por las siguientes comunas, con su respectiva población (Mapa 2):

Tabla 2. Distritos de Policía en Santiago de Cali

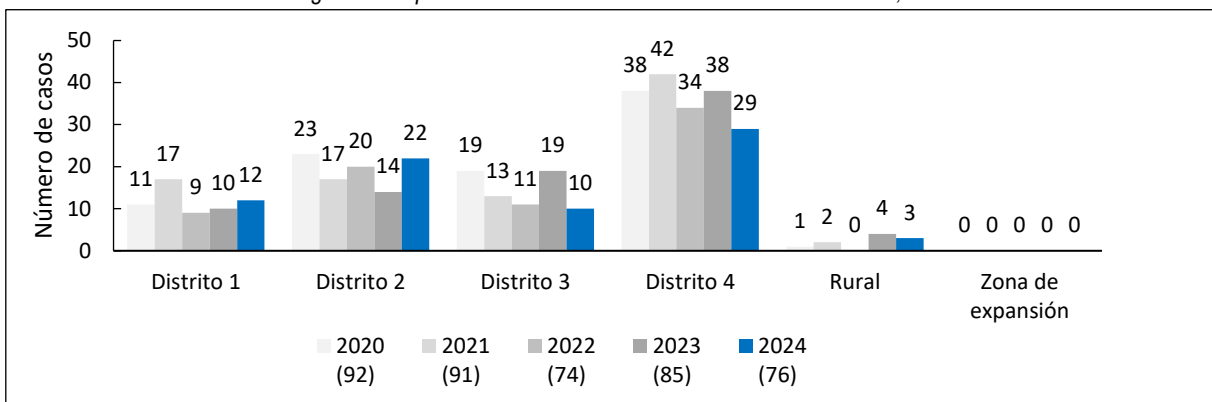
DISTRITOS	COMUNAS	POBLACIÓN	POBLACIÓN %
1	1, 2, 3, 4 y 9	311.309	14%
2	5, 6, 7, 8, 11 y 12	630.575	28%
3	10, 17, 18, 19, 20 y 22	594.177	26%
4	13, 14, 15, 16 y 21	670.837	29%
Rural	15 corregimientos	69.483	3%
Zona de Expansión	15 sectores	20.849	1%

Fuente: Planeación distrital

En el Distrito 4 se presentó el mayor número de homicidios en todos los periodos de estudio. Para enero de 2024, este Distrito concentró el 38 % del total de casos en Santiago de Cali (29 homicidios), con una reducción de nueve casos respecto a 2023, ver figura 4.

Figura 4

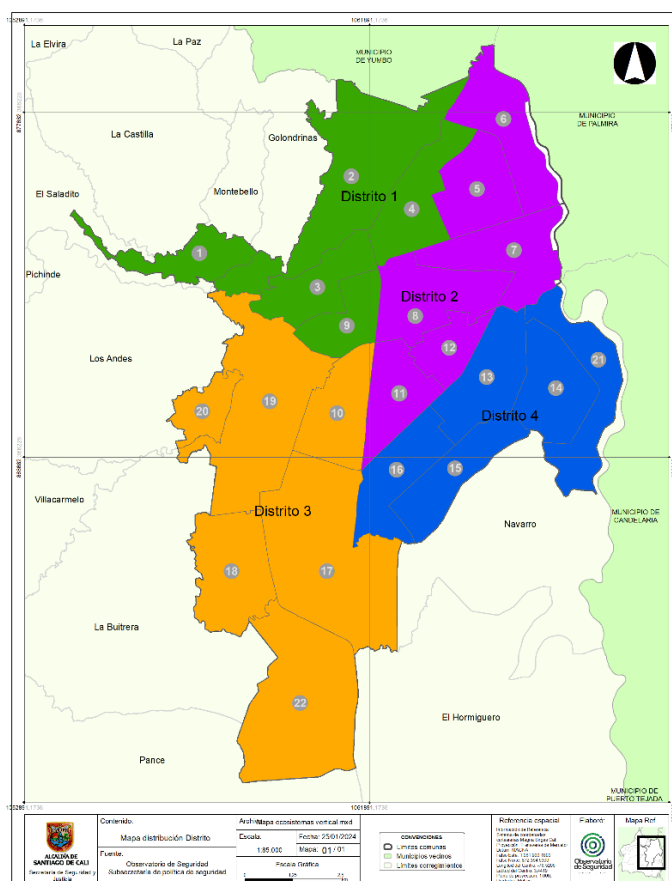
Homicidios en Santiago de Cali por distritos de Policía. Periodo 01 – 31 de enero, años 2020 – 2024



Fuente: Comité Interinstitucional de Muertes por Causa Externa.

Mapa 1

Distrito de Santiago de Cali por Distritos de Policía



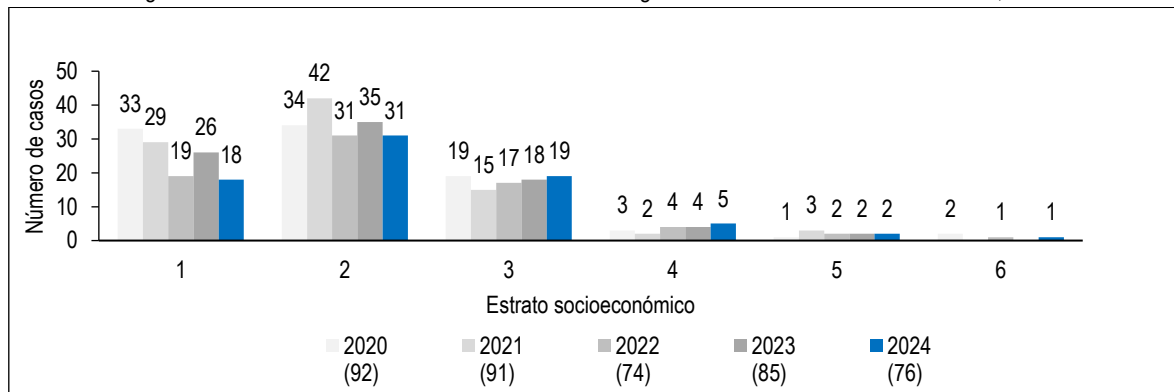
Fuente: Observatorio de Seguridad.

Estrato socioeconómico

En los cinco años de estudio, los barrios con prevalencia de estrato socioeconómico dos tuvieron el mayor número de homicidios, representando el 41 % en lo corrido de 2024 (31 casos), con una reducción de cuatro casos (-11 %) respecto a 2023. El estrato 4 presentó un aumento de un caso respecto a enero de 2023, ver figura 5.

Figura 5

Homicidios según estrato socioeconómico en el distrito de Santiago de Cali. Periodo 01 – 31 de enero, años 2020 – 2024



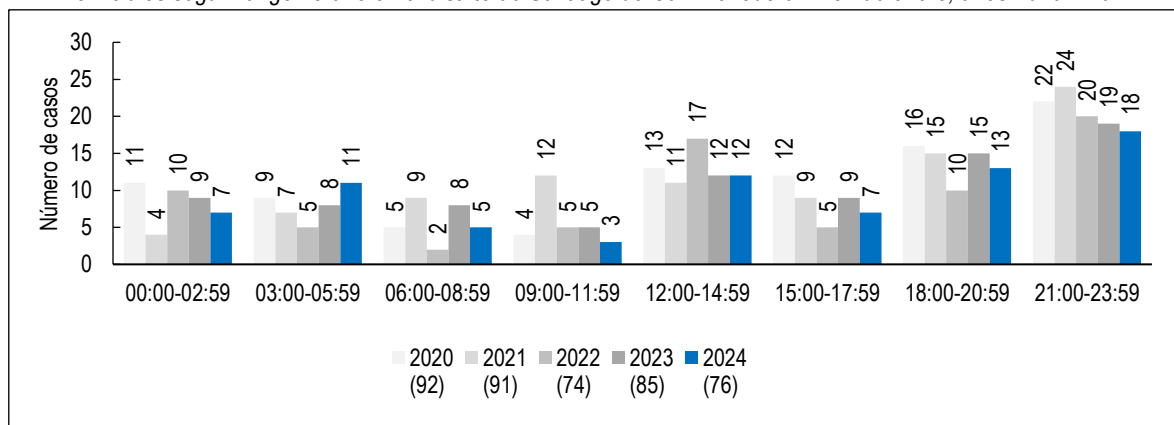
Fuente: Comité Interinstitucional de Muertes por Causa Externa

Homicidios según franja horaria

En enero de 2024, el rango de 21:00 a 23:59 presentó el mayor número de casos (18), representando el 24 % del total de homicidios. La mayor reducción respecto a 2023 se observó entre las 06:00 y 08:59 (-3 casos) y el único incremento entre las 03:00 y 05:59, ver figura 6.

Figura 6

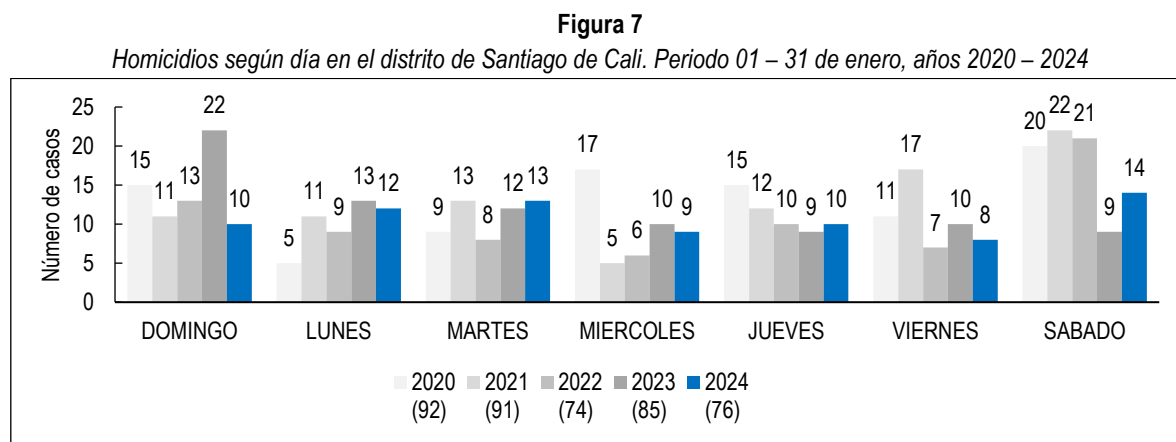
Homicidios según rango horario en el distrito de Santiago de Cali. Periodo 01 – 31 de enero, años 2020 – 2024



Fuente: Comité Interinstitucional de Muertes por Causa Externa.

Homicidios por día de la semana

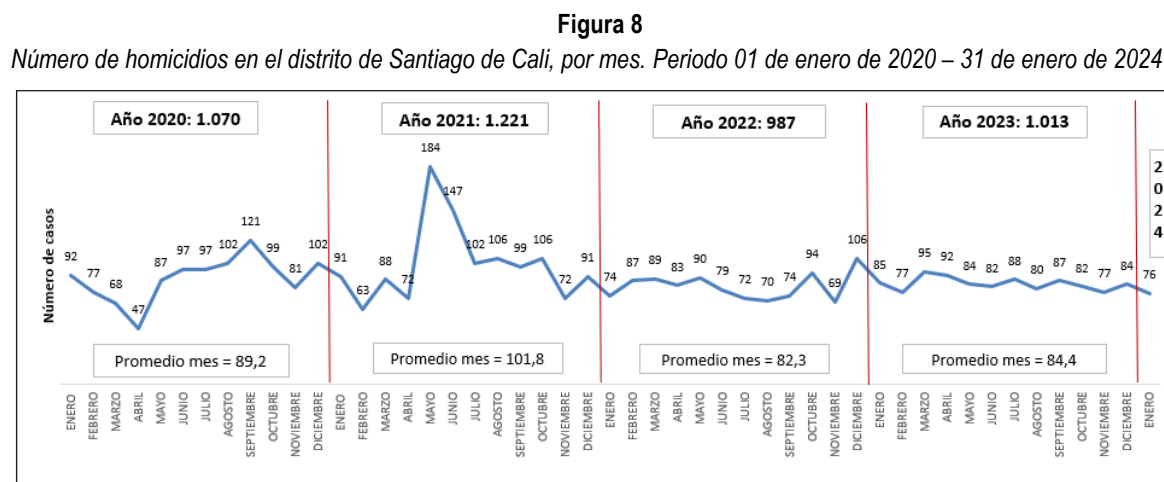
Los domingos presentaron el mayor número de casos en enero de 2023 (26 %), sin embargo, para enero de este año fue los sábados (18 %). Se resalta la reducción de 12 casos los domingos (-55 %), ver figura 7.



Fuente: Comité Interinstitucional de Muertes por Causa Externa.

Homicidios por meses

Enero del presente año alcanzó el número más bajo de homicidios de los últimos 14 meses, ver figura 8.



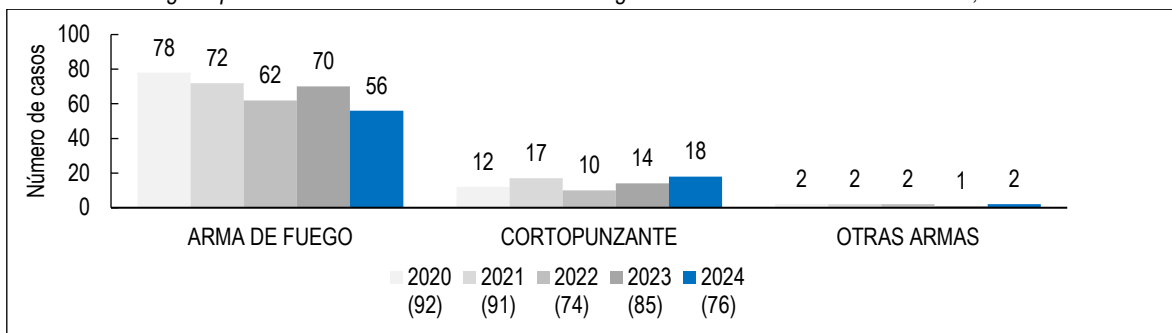
Fuente: Comité Interinstitucional de Muertes por Causa Externa.

Homicidios según tipo de mecanismo

El 74 % de los casos en enero de este año ocurrió con armas de fuego (56 casos). En segundo lugar, se ubicaron los homicidios en los que se usaron armas cortopunzantes, con una participación del 24 % del total (18 casos), observándose que es el mayor número de los últimos cinco años, ver figura 9.

Figura 9

Homicidios según tipo de mecanismo en el distrito de Santiago de Cali. Periodo 01 – 31 de enero, años 2020 – 2024



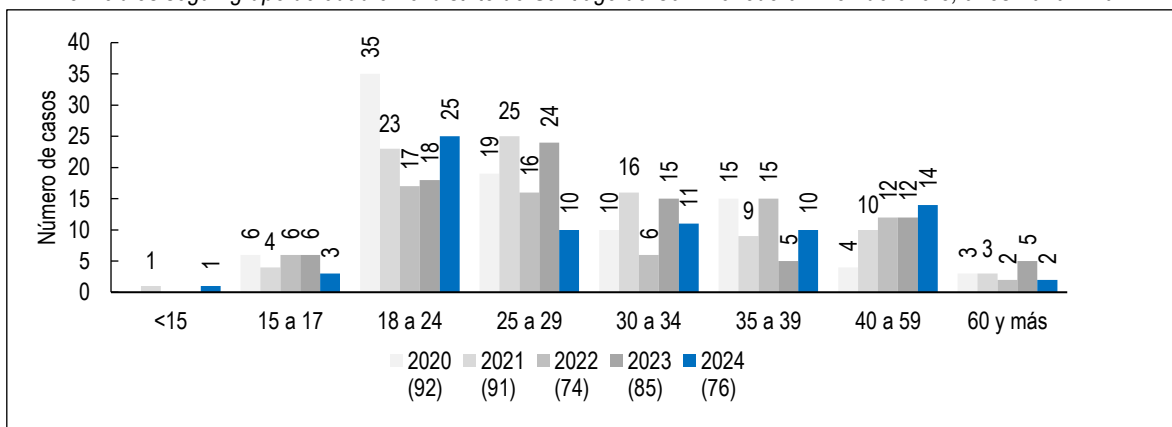
Fuente: Comité Interinstitucional de Muertes por Causa Externa.

Homicidios según grupos de edad

En enero de 2024 el grupo de 18 a 24 años fue el más afectado al registrar un total de 25 casos (33 %), alcanzando también el mayor incremento (+7 casos; +39 %), ver figura 10.

Figura 10

Homicidios según grupo de edad en el distrito de Santiago de Cali. Periodo 01 – 31 de enero, años 2020 – 2024

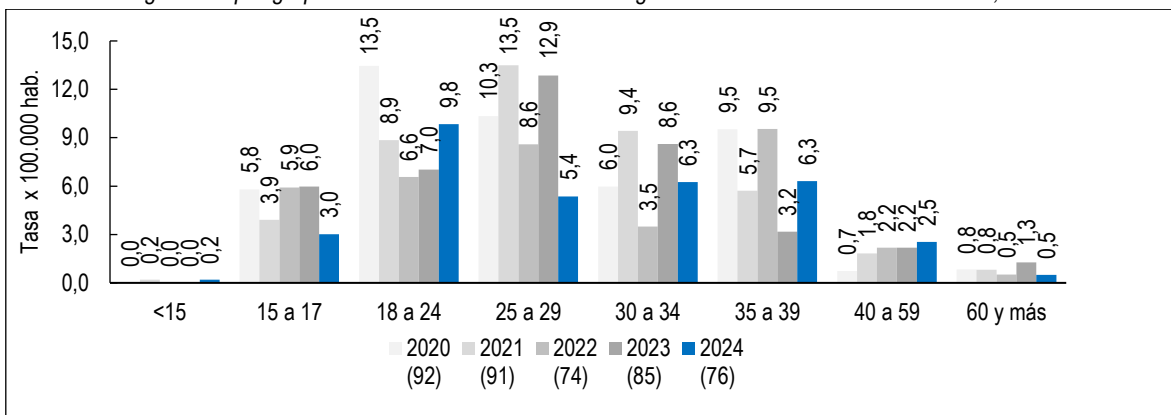


Fuente: Comité Interinstitucional de Muertes por Causa Externa.

El análisis de las tasas por grupos de edad permite observar que al igual que en el análisis por número de casos, es también el grupo de 18 a 24 años el que presenta mayor riesgo de ocurrencia, con una tasa de 9,8 por 100.000 habitantes, ver figura 11.

Figura 11

Homicidios según tasa por grupo de edad en el distrito de Santiago de Cali. Periodo 01 – 31 de enero, años 2020 – 2024



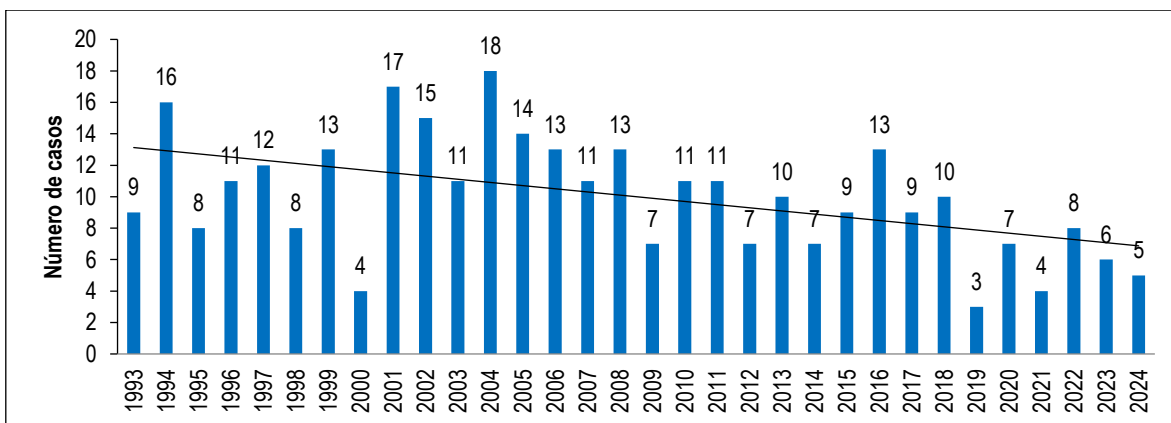
Fuente: Comité Interinstitucional de Muertes por Causa Externa.

Homicidios hacia mujeres

En enero del presente año se registraron cinco homicidios hacia mujeres, una reducción de un caso en comparación con el año anterior a la misma fecha, de 20 % respecto al promedio de casos en el período de gobierno anterior (2020 – 2023), ver figura 12.

Figura 12

Homicidios de mujeres en el distrito de Santiago de Cali, según año. Periodo 01 – 31 de enero, años 1993 – 2024

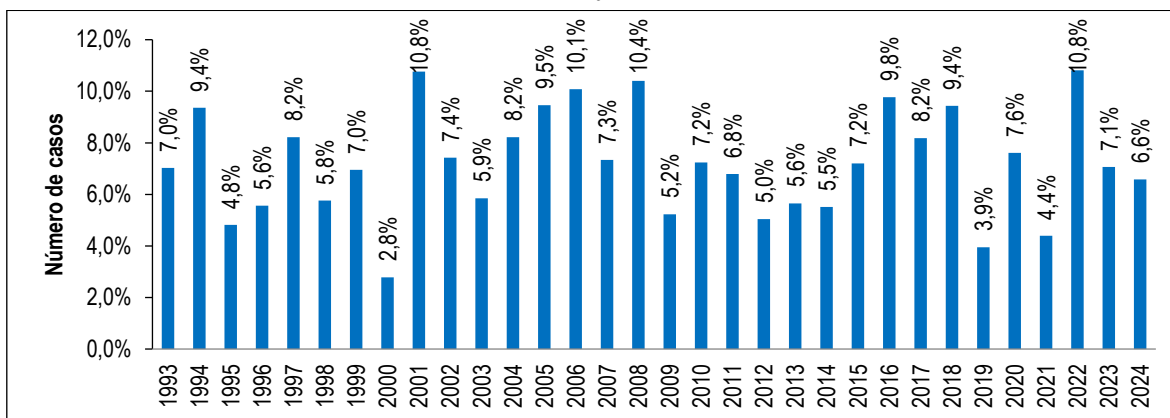


Fuente: Comité Interinstitucional de Muertes por Causa Externa.

El 6,6 % del total de homicidios en enero de este año ocurrió hacia mujeres, un porcentaje más bajo que el de 2022 y 2023, pero más alto que el de 2021 que fue de 4,4 %, ver figura 13.

Figura 13

Porcentaje de homicidios en mujeres en el distrito de Santiago de Cali, según año. Periodo 01 – 31 de enero, años 1993 – 2024



Fuente: Comité Interinstitucional de Muertes por Causa Externa.

Las características de los cinco homicidios de enero fueron las siguientes:

- Arma de fuego: tres casos, cortopunzante un caso y un caso por Otras armas.
- Agresor en moto: Dos casos
- Promedio edad: 27,2 años (D.E²: 4,2); mediana: 26 años (RIC³: 6).
- Edad mínima: 23 años (un caso). Edad máxima: 33 años (un caso).
- Rango horario nocturno (18:00 – 23:59): Tres casos
- Barrios y comunas diferentes.
- Estrato 3: Tres casos.

Feminicidios

De acuerdo con el artículo 104.A del Código Penal de Colombia⁴, el feminicidio se define de la siguiente manera:

Quien causare la muerte a una mujer, por su condición de ser mujer o por motivos de su identidad de género o en donde haya concurrido o antecedido cualquiera de las siguientes circunstancias:

1. Tener o haber tenido una relación familiar, íntima o, de convivencia con la víctima, de amistad, de compañerismo o de trabajo y ser perpetrador de un ciclo de violencia física, sexual, psicológica o patrimonial que antecedió el crimen contra ella.
2. Ejercer sobre el cuerpo y la vida de la mujer actos de instrumentalización de género o sexual o acciones de opresión y dominio sobre sus decisiones vitales y su sexualidad.

² D.E: Desviación Estándar.

³ RIC: Rango Intercuartílico.

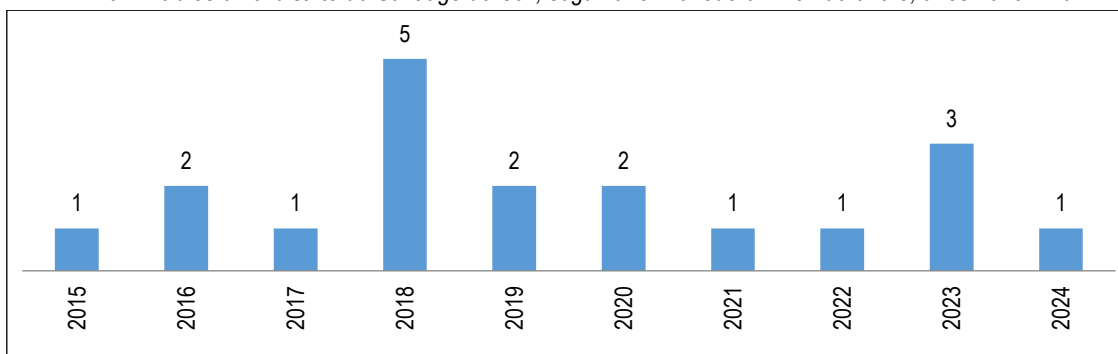
⁴ [LEY 599 DE 2000 \(suin-juriscol.gov.co\)](http://www.suin-juriscol.gov.co)

3. Cometer el delito en aprovechamiento de las relaciones de poder ejercidas sobre la mujer, expresado en la jerarquización personal, económica, sexual, militar, política o sociocultural.
4. Cometer el delito para generar terror o humillación a quien se considere enemigo.
5. Que existan antecedentes o indicios de cualquier tipo de violencia o amenaza en el ámbito doméstico, familiar, laboral o escolar por parte del sujeto activo en contra de la víctima o de violencia de género cometida por el autor contra la víctima, independientemente de que el hecho haya sido denunciado o no.
6. Que la víctima haya sido incomunicada o privada de su libertad de locomoción, cualquiera que sea el tiempo previo a la muerte de aquella."

En enero del presente año, la Fiscalía General clasificó uno de los homicidios hacia mujeres como feminicidio, dos casos menos respecto a 2023, ver figura 14 y tabla 3.

Figura 14

Feminicidios en el distrito de Santiago de Cali, según año. Periodo 01 – 31 de enero, años 2015 – 2024



Fuente: Fiscalía y Comité Interinstitucional de Muertes por Causa Externa.

Tabla 3

Feminicidios en el distrito de Santiago de Cali. Periodo 01 – 31 de enero, año 2024

NO.	TIPO ARMA	OCUPACIÓN	EDAD	HORA	FECHA	DIA	BARRIO	ESTRATO	AGRESOR MOTO	COMUNA	DISTRITO POLIC.
1	OTRAS ARMAS	ADMINISTRADOR DE EMPRESAS	23	08:21:00 p. m.	21/01/2024	DOMINGO	Torres de Comfandi	3	No	5	2

Fuente: Fiscalía y Comité Interinstitucional de Muertes por Causa Externa.

ANEXOS

Anexo 1.

Homicidios por barrio en el distrito de Santiago de Cali. Periodo 01 – 31 de enero, años 2020 – 2024

NUM.	BARRIO						Variación 2024 - 2023
		2020	2021	2022	2023	2024	Número
1	Los Comuneros I	0	2	5	3	3	0
2	Manuela Beltrán	3	0	2	1	2	1
3	El Retiro	1	1	2	1	2	1
4	El Morichal	2	1	2	1	2	1
5	Alfonso López P. 1a Etapa	0	4	1	0	2	2
6	Alfonso Bonilla Aragón	0	1	2	0	2	2
7	Sucre	3	1	0	2	2	0
8	Alirio Mora Beltrán	0	0	1	0	2	2
9	Potrero Grande	4	3	1	1	2	1
10	Cto. Navarro	0	0	0	0	2	2
11	Terrón Colorado	1	3	0	0	2	2
12	Olaya Herrera	0	0	0	0	1	1
13	Los Comuneros II	0	1	1	0	1	1
14	Rafael Uribe Uribe	0	0	0	1	1	0
15	Ciudad Córdoba	1	0	1	4	1	-3
16	Brisas de Mayo	2	0	0	3	1	-2
17	Ciudadela Floralia	1	1	5	0	1	1
18	Prados de Oriente	1	0	0	0	1	1
19	CTO. LA BUITRERA	0	0	0	1	1	0
20	Santa Mónica Popular	0	0	0	0	1	1
21	Alfonso López P. 3a Etapa	1	0	1	0	1	1
22	Los Lagos	1	0	0	1	1	0
23	El Guabal	0	0	0	2	1	-1
24	Meléndez	0	0	0	0	1	1
25	El Jardín	0	0	1	0	1	1
26	Planta de Tratamiento	0	0	0	0	1	1
27	Aguacatal	0	0	0	0	1	1
28	Promociones Populares B	0	3	3	3	1	-2
29	El Poblado I	1	0	1	1	1	0
30	San Carlos	0	1	0	0	1	1
31	El Prado	0	0	0	0	1	1
32	Siete de Agosto	0	0	0	0	1	1
33	Alto Normandía	0	0	0	0	1	1
34	Los Guaduales	0	0	0	0	1	1
35	El Sena	0	0	0	0	1	1
36	Los Naranjos II	0	0	0	1	1	0
37	El Vergel	5	1	2	1	1	0
38	Mariano Ramos	2	2	0	0	1	1
39	Eucarístico	0	0	0	0	1	1
40	Normandía	0	0	0	0	1	1
41	Fepicol	2	0	0	0	1	1
42	Petecuy Segunda Etapa	1	1	0	1	1	0
43	Fonaviemcali	0	0	0	0	1	1
44	Cañaverales - Los Samanes	0	0	0	1	1	0
45	Granada	0	0	1	0	1	1
46	Prados del Sur	0	0	0	0	1	1
47	Asturias	0	0	0	0	1	1
48	Puerto Mallarino	0	0	0	0	1	1
49	Torres de Comfandi	0	0	0	0	1	1

NUM.	BARRIO						Variación 2024 - 2023
		2020	2021	2022	2023	2024	Número
50	San Benito	0	0	0	0	1	1
51	Urbanización La Flora	0	0	0	0	1	1
52	Santa Fé	0	0	0	0	1	1
53	Yira Castro	0	1	0	1	1	0
54	Sector Alto de los Chorros	0	2	0	0	1	1
55	Lleras Camargo	1	0	2	2	1	-1
56	Ciudad 2000	0	0	0	1	1	0
57	Belalcázar	0	1	1	0	1	1
58	Jorge Eliécer Gaitán	0	0	0	0	1	1
59	Unicentro Cali	0	0	0	0	1	1
60	José Manuel Marroquín I	2	0	1	3	1	-2
61	Villa del Lago	0	0	0	0	1	1
62	La Campiña	0	0	0	0	1	1
63	Lili	1	0	0	0	1	1
64	Laureano Gómez	2	3	0	0	1	1
65	Benjamín Herrera	2	0	0	0	0	0
66	Unión de Vivienda Popular	2	0	1	0	0	0
67	Aguablanca	0	0	1	0	0	0
68	Centenario	0	1	1	0	0	0
69	Popular	0	0	1	0	0	0
70	Guayaquil	1	2	0	0	0	0
71	San Luís	0	0	0	1	0	-1
72	Guillermo Valencia	0	0	0	1	0	-1
73	Simón Bolívar	0	0	1	0	0	0
74	Industrial	0	0	0	2	0	-2
75	Villablanca	2	0	0	2	0	-2
76	Charco Azul	0	2	1	0	0	0
77	Bellavista	0	0	2	0	0	0
78	José Holguín Garcés	1	1	0	0	0	0
79	El Poblado II	0	1	0	0	0	0
80	Chiminangos II	0	0	0	1	0	-1
81	San Pedro	1	0	0	0	0	0
82	José Manuel Marroquín II	0	1	0	0	0	0
83	Sector Laguna del Pondaje	0	1	0	1	0	-1
84	José María Córdoba	0	0	2	0	0	0
85	Tierra Blanca	1	0	0	0	0	0
86	Julio Rincón	0	0	2	0	0	0
87	Valle Grande	0	2	0	1	0	-1
88	La Alianza	0	0	0	1	0	-1
89	Pizamos II	0	1	1	0	0	0
90	Antonio Nariño	0	4	2	1	0	-1
91	Belén	0	0	1	1	0	-1
92	La Floresta	0	0	0	1	0	-1
93	El Jordán	0	0	1	0	0	0
94	La Fortaleza	0	1	0	0	0	0
95	Rodrigo Lara Bonilla	0	1	0	2	0	-2
96	La Hacienda	0	0	0	1	0	-1
97	San Fernando Viejo	0	1	1	1	0	-1
98	La Isla	1	1	0	0	0	0
99	San Marino	1	0	1	0	0	0
100	La Sultana	1	0	0	0	0	0
101	Santa Elena	1	3	0	1	0	-1
102	Las Ceibas	0	2	0	0	0	0
103	El Refugio	0	1	0	1	0	-1
104	Las Orquídeas	0	1	1	0	0	0

NUM.	BARRIO						Variación 2024 - 2023
		2020	2021	2022	2023	2024	Número
105	Brisas del Limonar	1	0	0	0	0	0
106	20 de Julio	0	0	1	0	0	0
107	Calima	0	0	1	0	0	0
108	León XIII	1	0	0	0	0	0
109	Ulpiano Lloreda	2	1	0	0	0	0
110	Aranjuez	0	0	0	1	0	-1
111	Cañaveral	0	0	1	0	0	0
112	Ciudadela del Río - CVC	0	0	1	1	0	-1
113	Villa del Prado - El Guabito	1	0	0	1	0	-1
114	Los Andes	0	0	1	0	0	0
115	Altos de Menga	2	0	0	0	0	0
116	Los Chorros	1	0	0	0	0	0
117	El Calvario	0	1	0	0	0	0
118	3 de Julio	1	0	0	0	0	0
119	El Cedro	1	0	1	0	0	0
120	Colseguros Andes	0	0	0	1	0	-1
121	Prados del Norte	1	0	0	0	0	0
122	Los Conquistadores	1	0	0	0	0	0
123	Primavera	1	0	0	0	0	0
124	Compartir	2	0	0	0	0	0
125	Puerta del Sol	0	1	0	0	0	0
126	Cto. El Hormiguero	0	1	0	1	0	-1
127	El Peñón	0	1	0	0	0	0
128	Los Libertadores	0	0	0	1	0	-1
129	Bolivariano	0	1	0	0	0	0
130	Los Naranjos	4	0	0	0	0	0
131	San Cristóbal	0	1	0	0	0	0
132	Barrio Obrero	0	1	1	1	0	-1
133	San Juan Bosco	0	0	0	1	0	-1
134	Los Pinos	1	0	0	0	0	0
135	San Luis II	1	2	0	0	0	0
136	Los Sauces	0	0	0	1	0	-1
137	San Pascual	0	0	1	0	0	0
138	Lourdes	0	0	0	1	0	-1
139	San Vicente	0	1	2	1	0	-1
140	Cto. Los Andes	0	1	0	0	0	0
141	El Pondaje	0	0	1	0	0	0
142	Alto Nápoles	2	2	0	1	0	-1
143	Santander	0	0	0	1	0	-1
144	Mario Correa Rengifo	0	1	0	0	0	0
145	Sector Alto Jordán	4	2	0	3	0	-3
146	Marroquín III	0	1	0	0	0	0
147	Sector Meléndez	0	0	1	0	0	0
148	Cto. Villa Carmelo	1	0	0	1	0	-1
149	Siloé	1	0	0	0	0	0
150	Mojica	0	3	1	5	0	-5
151	Sindical	0	0	1	0	0	0
152	Desepaz Invali	1	0	0	0	0	0
153	El Vallado	0	1	0	1	0	-1
154	Nueva Floresta	3	1	0	1	0	-1
155	Calimío Desepaz	0	2	0	0	0	0
156	Doce de Octubre	0	0	1	0	0	0
157	Calipso	0	0	1	0	0	0
158	PANCE	0	0	0	1	0	-1
159	Urbanización Calimío	1	2	1	1	0	-1

NUM.	BARRIO						Variación 2024 - 2023
		2020	2021	2022	2023	2024	Número
160	Parcelaciones Pance	2	0	0	0	0	0
161	Urbanización La Nueva Base	0	0	0	1	0	-1
162	Paseo de Los Almendros	1	0	0	0	0	0
163	Flora Industrial	1	1	0	0	0	0
164	Paso del Comercio	1	0	0	0	0	0
165	Villa del Sur	1	0	0	0	0	0
166	Petecuy Primera Etapa	0	0	0	2	0	-2
167	Vista Hermosa	0	2	0	0	0	0
168	Eduardo Santos	0	1	0	0	0	0
169	Francisco Eladio Ramírez	0	0	1	0	0	0
170	Pizamos I	0	0	0	1	0	-1
TOTAL		92	91	74	85	76	-9

Fuente: Comité Interinstitucional de Muertes por Causa Externa.

Anexo 2

Homicidios hacia mujeres en el distrito de Santiago de Cali. Periodo 01 – 31 de enero, año 2024

NO.	TIPO ARMA	OCUPACIÓN	EDAD	HORA	FECHA	DIA	BARRIO	ESTRATO	AGRESOR MOTO	COMUNA	DISTRITO POLIC.
1	OTRAS ARMAS	ADMINISTRADOR DE EMPRESAS	23	08:21:00 p. m.	21/01/2024	DOMINGO	Torres de Comfandi	3	No	5	2
2	CORTOPUNZANTE	SIN OCUPACION	24	05:00:00 a. m.	21/01/2024	DOMINGO	Sucre	1	Si	9	1
3	ARMA DE FUEGO	EMPLEADO	30	10:35:00 p. m.	15/01/2024	LUNES	Cañaverales - Los Samanes	3	No	17	3
4	ARMA DE FUEGO	AMA DE CASA	33	12:55:00 p. m.	13/01/2024	SABADO	Los Comuneros I	2	Si	15	4
5	ARMA DE FUEGO	AMA DE CASA	26	07:57:00 p. m.	01/01/2024	LUNES	Alfonso López P. 3a Etapa	3	No	7	2

Fuente: Comité Interinstitucional de Muertes por Causa Externa.