

Informe de Seguridad y Convivencia



ALCALDÍA DE
SANTIAGO DE CALI
SECRETARÍA DE SEGURIDAD
Y JUSTICIA

Santiago de Cali, Octubre 9 de 2020

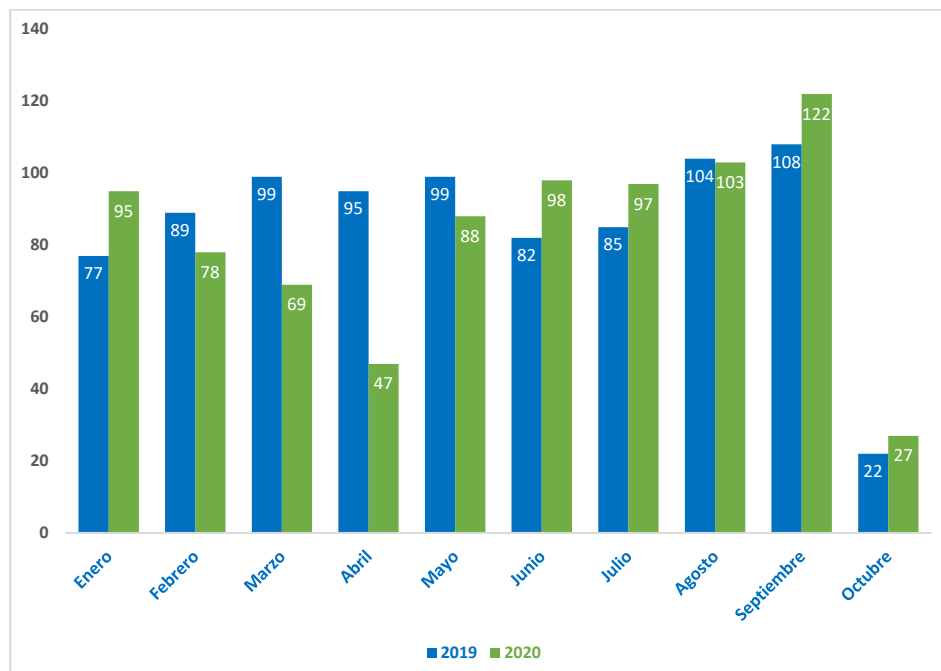


Fuente: Comité Interinstitucional de Muertes por Causa Externa, y Policía para la información preliminar. Elaborado por Secretaría de Seguridad y Justicia.

*La tasa de homicidios para el año 2020 es proyectada asumiendo un comportamiento similar, el resto del año, al observado en los días transcurridos a la fecha. La tasa tiene como referente las proyecciones y retroproyecciones de población del Censo DANE 2018.

Homicidios por mes en Cali. Años 2019 - 2020

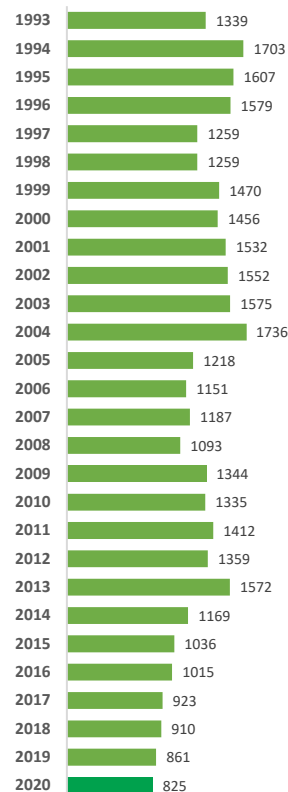
El número de homicidios por meses para el año 2020, desde el 1 de enero a 8 de Octubre, comparativo con el año 2019, es el siguiente:



Fuente: Comité Interinstitucional de Muertes por Causa Externa y Policía para la información preliminar.

Homicidios por año.

Años 1993 – 2020, del 1 de enero a 8 de Octubre



Promedio
1993-2019
1 320

El año 2020, con 825 homicidios hasta el 8 de Octubre, ocupa el primer lugar con menor número de homicidios en el histórico desde 1993 a la misma fecha de corte (28 años)

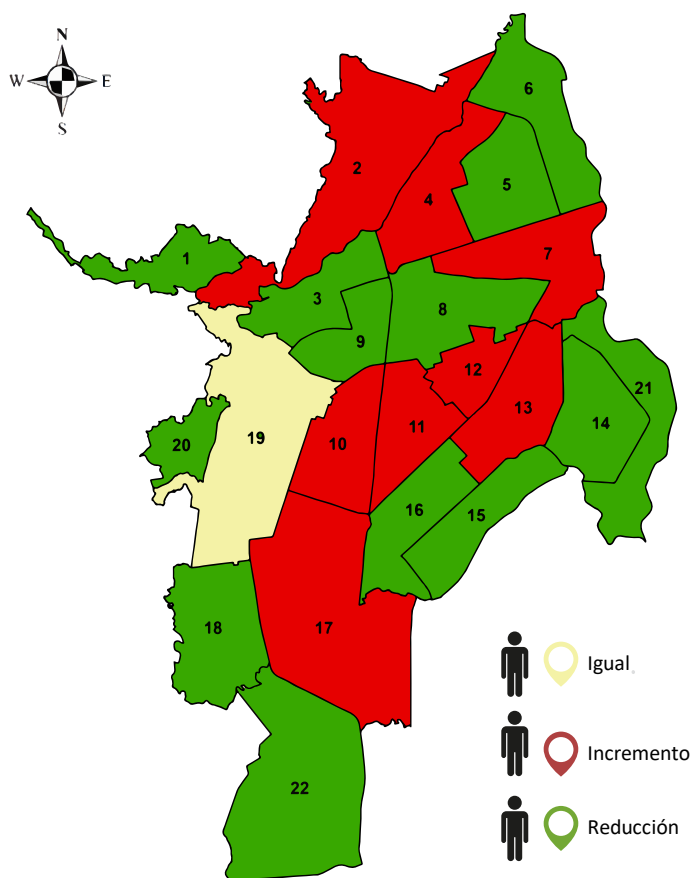
A la fecha 67 homicidios en mujeres, que representan el 8% del total de homicidios registrados, de los cuales 17 están clasificados por la Fiscalía como feminicidios.

Informe de Seguridad y Convivencia



ALCALDÍA DE
SANTIAGO DE CALI
SECRETARÍA DE SEGURIDAD
Y JUSTICIA

Variación de los homicidios por comunas en Cali. Años 2020 - 2019, del 1 de enero a 8 de Octubre



Comuna	Años		Variación 2019 vs 2020	
	2019	2020	Diferencia	Diferencia %
1	16	14	-2	-12,5%
2	19	22	3	15,8%
3	29	24	-5	-17,2%
4	18	23	5	27,8%
5	13	11	-2	-15,4%
6	55	37	-18	-32,7%
7	23	31	8	34,8%
8	33	23	-10	-30,3%
9	29	26	-3	-10,3%
10	28	43	15	53,6%
11	32	39	7	21,9%
12	29	31	2	6,9%
13	68	83	15	22,1%
14	91	85	-6	-6,6%
15	106	85	-21	-19,8%
16	34	30	-4	-11,8%
17	21	22	1	4,8%
18	55	52	-3	-5,5%
19	21	21	0	0,0%
20	47	34	-13	-27,7%
21	70	60	-10	-14,3%
22	4	3	-1	-25,0%
Rural	20	26	6	30,0%
Total	861	825	-36	-4,2%

Fuente: Comité Interinstitucional de Muertes por Causa Externa y Policía para la información preliminar.

Informe de Seguridad y Convivencia



ALCALDÍA DE
SANTIAGO DE CALI
SECRETARÍA DE SEGURIDAD
Y JUSTICIA

Número de comparendos en Cali comparativo año 2019 - 2020, del 1 de enero a 7 de Octubre de 2020.

El Código Nacional de Seguridad y Convivencia (2016) establece las condiciones necesarias para la convivencia propiciando el cumplimiento de los deberes y obligaciones de las personas. Define los comportamientos contrarios a la convivencia que no deben ser realizados por las personas y las medidas correctivas para quienes los incumplan. Los principales comportamientos contrarios que motivan la aplicación de comparendos por parte de la Policía en Cali son:

Artículo	Año		Variación	
	2019	2020	#	%
Art. 35  Comportamientos que afectan las relaciones entre las personas y las autoridades	6 274	33 166	26 892	428,6%
Art. 27  Comportamientos que ponen en riesgo la vida e integridad	8 582	28 293	19 711	229,7%
Art. 140  Comportamientos contrarios al cuidado e integridad del espacio público	13 342	12 756	-586	-4,4%
Art. 33  Comportamientos que afectan la tranquilidad y relaciones respetuosas de las personas	1 704	1 353	-351	-20,6%
Art. 95  Comportamientos que afectan la seguridad de las personas y sus bienes relacionados con equipos terminales móviles	7 338	1 244	- 6 094	-83,0%
Art. 34  Comportamientos que afectan la convivencia en los establecimientos educativos relacionados con consumo de sustancias psicoactivas	618	397	-221	-35,8%
Art. 92  Comportamientos relacionados con el cumplimiento de la normatividad que afectan la actividad económica	378	424	46	12,2%
Art. 146  Comportamientos contrarios a la convivencia en los sistemas de transporte motorizados o servicio público de transporte masivo de pasajeros	486	271	-215	-44,2%
Art. 111  Comportamientos contrarios a la limpieza y recolección de residuos y escombros y malas prácticas habitacionales	274	159	-115	-42,0%
Art. 124  Comportamientos que ponen en riesgo la convivencia por la tenencia de animales	155	128	-27	-17,4%

*Fuente: *Estos 10 artículos representan el 99% de las multas en 2020. Los artículos 35, 27 y 140 representan el 95% de las multas en el año 2020.