



**ALCALDÍA DE
SANTIAGO DE CALI**

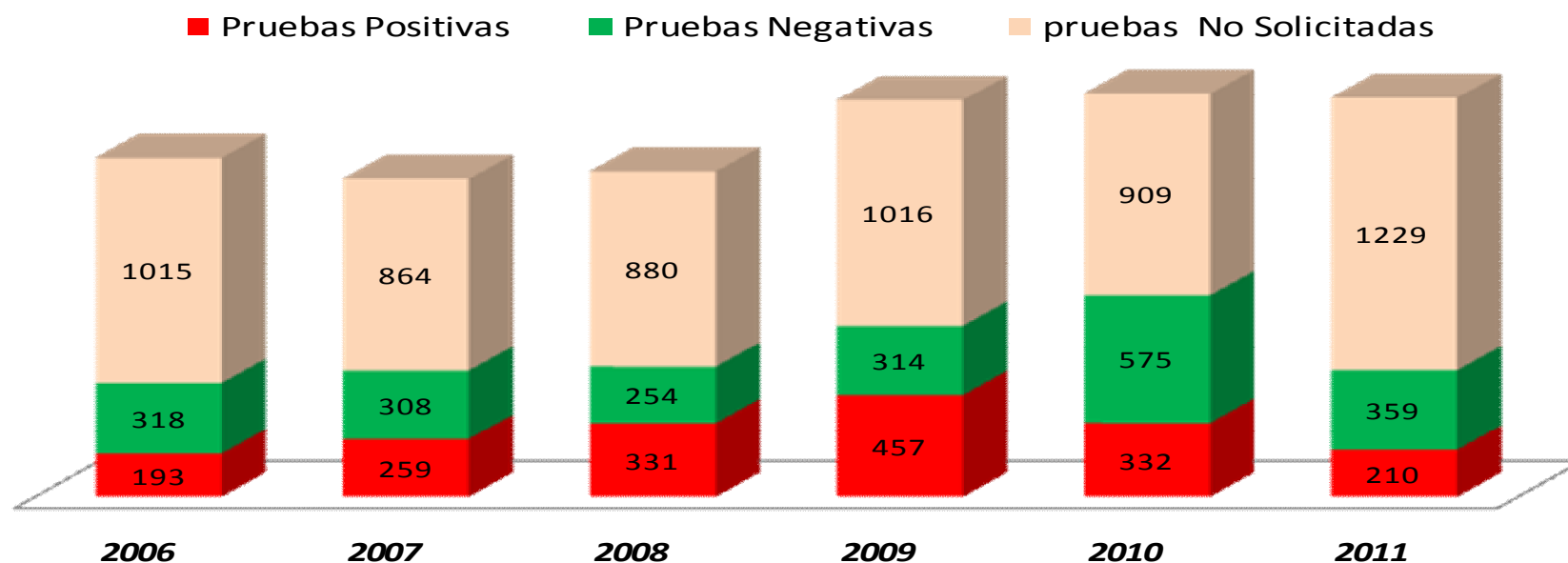


Análisis HECHOS VIOLENTOS AÑO 2011

ALCOHOLEMIA

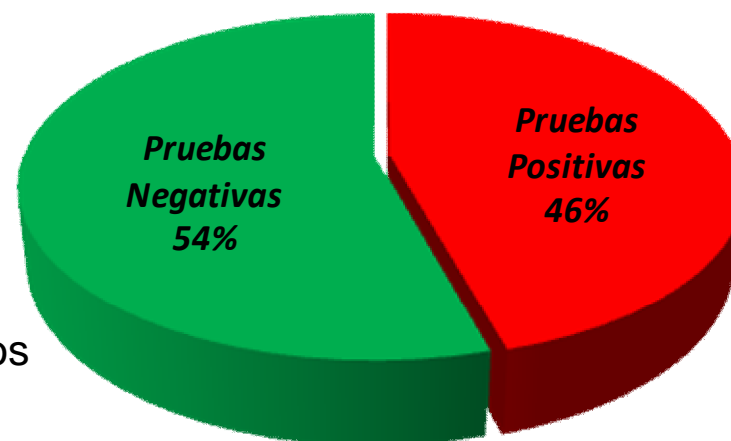
En HOMICIDIOS

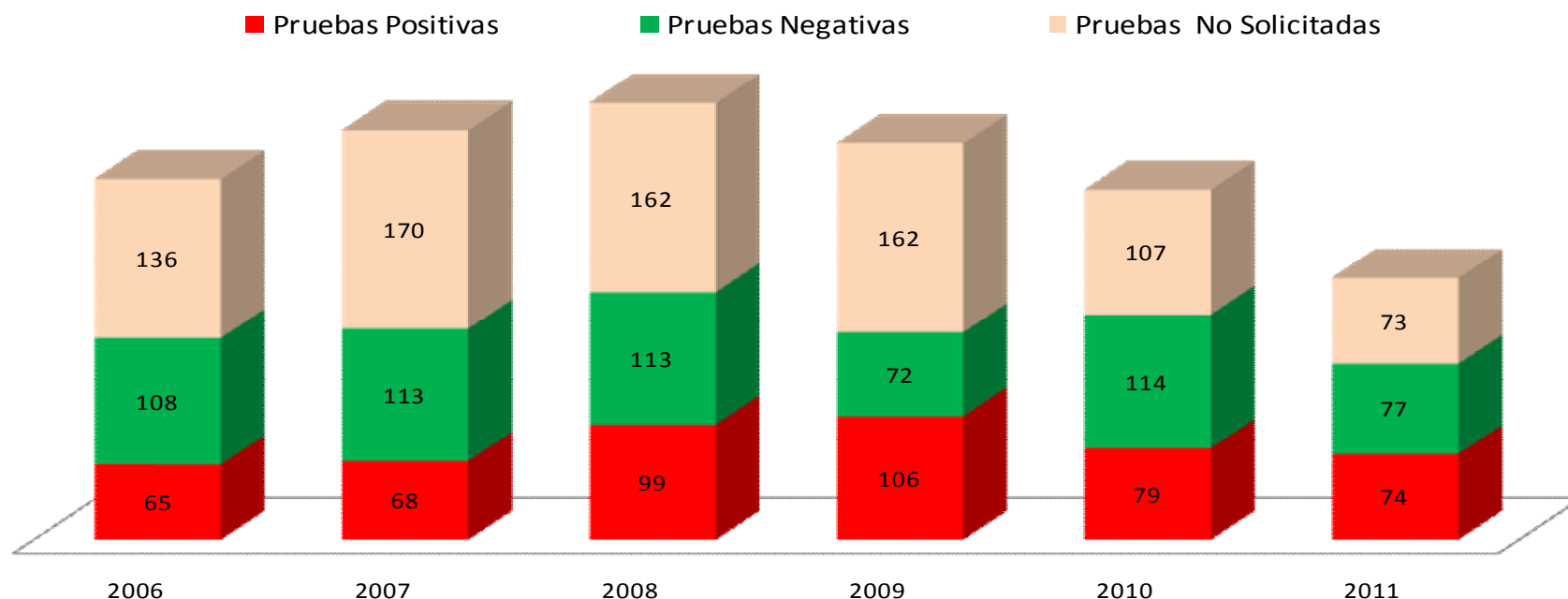
Alcoholemia: en Homicidios. Cali. Años 2006 - 2011



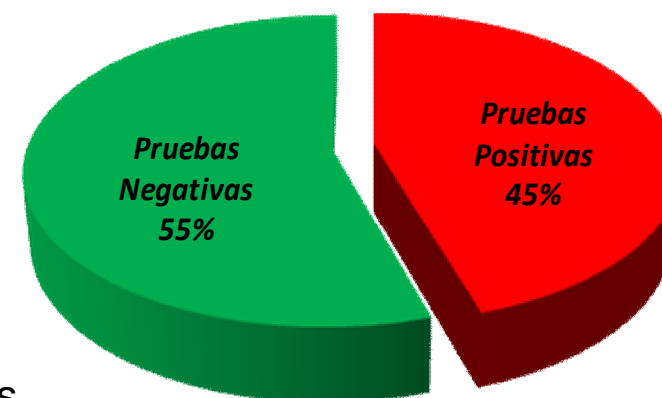
	2006	2007	2008	2009	2010	2011	Acumulac
Pruebas Positivas	193	259	331	457	332	210	1782
Pruebas Negativas	318	308	254	314	575	359	2128
Pruebas Solicitadas	511	645	585	778	916	616	4051
pruebas No Solicitadas	1015	864	880	1016	909	1229	5913
Total Homicidios	1526	1509	1465	1794	1825	1845	9964
Muestra no apta	0	78	0	7	19	47	151

4051 pruebas solicitadas en los últimos 6 años, de los cuales 1782 positivas que corresponden al 46% y el 54% negativas.





	2006	2007	2008	2009	2010	2011	Acumulac
Pruebas Positivas	65	68	99	106	79	74	491
Pruebas Negativas	108	113	113	72	114	77	597
Pruebas Solicitadas	173	181	169	178	195	170	1066
pruebas No Solicitadas	136	170	162	162	107	73	810
Total Homicidios	309	351	331	340	302	243	1876
Muestra no apta	0	0	0	0	2	19	21



1066 pruebas solicitadas en los últimos 6 años, de los cuales 491 positivas que corresponden al 45% y el 55% negativas.

Fuente: Instituto de Medicina Legal- Procesados en el OBSERVATORIO SOCIAL DE CALI



**ALCALDÍA DE
SANTIAGO DE CALI**



GRACIAS