

ANÁLISIS DE EVENTOS DE TRÁNSITO



BOLETÍN SEMANAL

Semana 33
Del 14 al 20 de agosto del 2022

Secretaría de Movilidad

Observatorio de Movilidad Sostenible y Seguridad Vial

¡Nuestra prioridad, proteger su vida!

<http://www.cali.gov.co/movilidad/publicaciones/140106/observatorio-de-seguridad-vial-y-movilidad-sostenible/>



Siniestralidad



Mortalidad



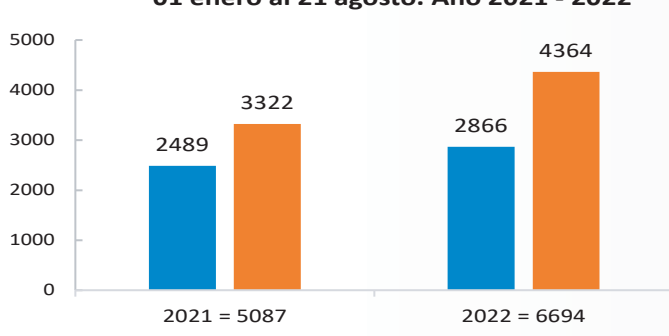
Infracciones



SINIESTRALIDAD

Siniestralidad por eventos de tránsito en Cali 01 enero al 21 agosto

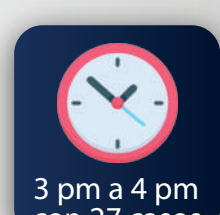
Siniestralidad en eventos de tránsito 01 enero al 21 agosto. Año 2021 - 2022



* Al comparar el año 2022 con el 2021, se evidencia un aumento de 1.419 casos equivalente a 24,4%.


* Y un aumento en lesionados de 377 casos equivalente al 15,1%.

Día y hora de mayor ocurrencia de siniestralidad Semana 33




Distribución de la siniestralidad según implicado Semana 33

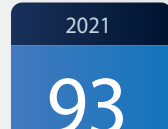
Peatón




Bicicleta



Moto

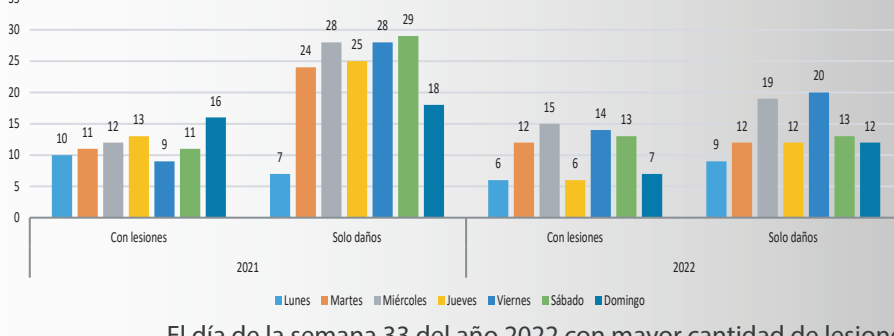


Auto



Siniestralidad por tránsito según semana Semana 33

Siniestralidad por tránsito de la semana 33 del año 2021 y 2022



El día de la semana 33 del año 2022 se reportaron 2 sinistros fatales para el día sábado

Fuente: Los datos de siniestralidad por eventos de tránsito se obtienen de la plataforma ALAT, de la cual se tiene en cuenta los casos confirmados por los agentes de tránsito (Choques con lesionados, Volcamientos, Atropellos, Caída de ocupantes y Solo daños). Datos procesados en el Observatorio de Movilidad Sostenible y Seguridad Vial.

**Exporte ALAT realizado el 22/08/2022 hora: 08:00 am

MORTALIDAD

En lo transcurrido del año 2022 se evidencia que:



Julio es el mes con mayor cantidad de víctimas fatales reportadas

35 Víctimas Fatales



El Domingo fue el día con mayor número de fatalidades.

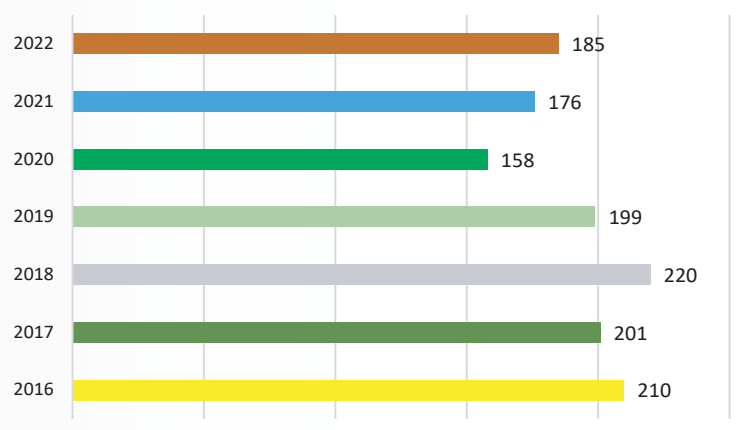
39 Víctimas Fatales

Mortalidad por tránsito de la semana 33 según día

2021 = 4 2022 = 5



Mortalidad por eventos de tránsito en Cali 01 enero al 21 agosto



En la semana 33 del año 2022 se reportaron 2 sinistros fatales para el día sábado

Semana 33

Mortalidad según condición 01 enero al 21 agosto

AÑO:	2021	2022	AÑO:	2021	2022	AÑO:	2021	2022
	72	65		12	10		6	3
	69	86		12	17		3	4
							2	0
TOTAL 2021: 176			TOTAL 2022: 185					

Comparando el año 2022 con el 2021, se evidencia un aumento de 9 víctimas fatales

Fuente: Los datos de mortalidad por eventos de tránsito se obtienen del Grupo de Criminalística de la Secretaría de Movilidad. Datos procesados en el Observatorio de Movilidad Sostenible y Seguridad Vial.

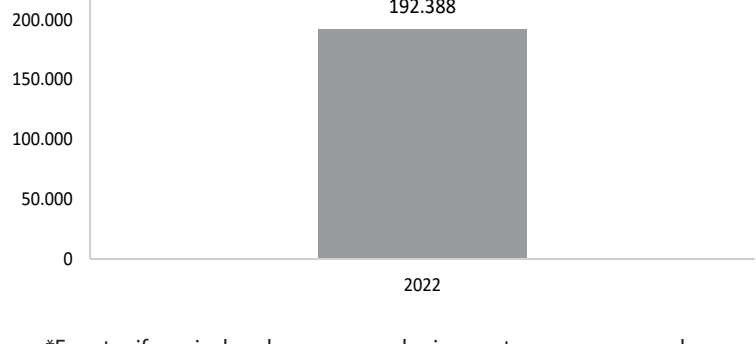
NOTA: Las cifras están sujetas a consolidación. ** Información enviada por Criminalística el 22/08/2022 hora: 6:00am



INFRACCIONES

Infracciones según mes Semana 33. 2022

INFRACCIONES SEGÚN AÑO ENERO 01 - AGOSTO 20. 2022



*En esta cifra se incluye los comparendos impuestos con comparendera manual, electrónica y por fotodetección.

*Exporte Jasper realizado el 22/08/2022 hora: 08:27am

Total de infracciones impuestas Semana 33

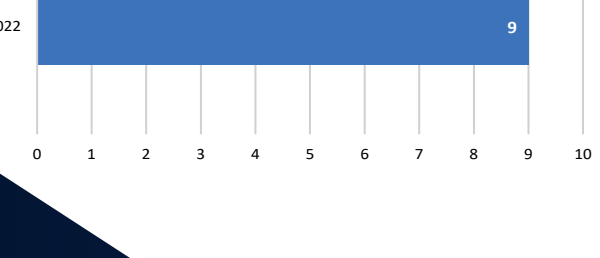


Semana 33

5645

Infracciones por embriaguez Semana 33. 2022

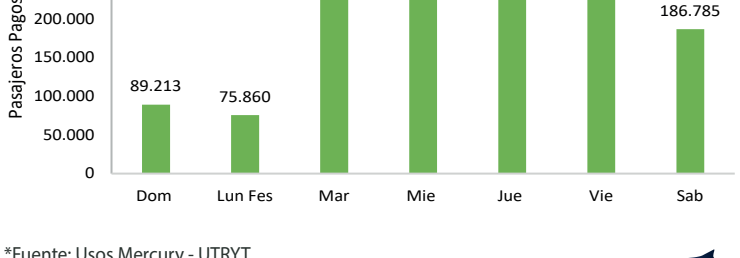
INFRACCIONES POR EMBRIAGUEZ SEMANA 33. 2022



Fuente: Los datos de infracciones de tránsito se obtienen del Registro Municipal de Infractores. Datos procesados en el Observatorio de Movilidad Sostenible y Seguridad Vial.

Pasajeros Pagos SITM MIO

PASAJEROS PAGOS SITM MIO SEMANA 33. 2022



*Fuente: Usos Mercury - UTRYT.

Infracciones impuestas a autos Semana 33



C31	No acatar las señales o requerimientos impartidos por los agentes de tránsito.	Año 2022	293
-----	--	----------	-----

C14	Transitar restringidos por sitios prohibidos por la autoridad competente.	Año 2022	152
-----	---	----------	-----

C35	No realizar la revisión técnico-mecánica en el plazo legal establecido.	Año 2022	88
-----	---	----------	----

*En este análisis se exceptúan las infracciones impuestas por fotodetección.

*La categoría autos agrupa los siguientes tipos de vehículos: camión, camioneta, campero, bus, vehículos del SITM MIO, buseta, grúa, ambulancia, volqueta, motocarro y automóvil.

C24	Conducir motocicleta sin observar las normas establecidas en el presente Código.	Año 2022	327
-----	--	----------	-----

C35	No realizar la revisión técnico-mecánica en el plazo legal establecido.	Año 2022	274
-----	---	----------	-----

C14	Transitar restringidos por sitios prohibidos por la autoridad competente.	Año 2022	226
-----	---	----------	-----

*En este análisis se exceptúan las infracciones impuestas por fotodetección.

