

ANÁLISIS DE VEHÍCULOS EXENTOS DE LA MEDIDA DE PICO Y PLACA



ALCALDÍA DE
SANTIAGO DE CALI
SECRETARÍA DE MOVILIDAD

REPORTE MENSUAL

Enero 2022

Secretaría de Movilidad

Observatorio de Movilidad
Sostenible y Seguridad Vial

¡Nuestra prioridad, proteger su vida!



Exentos



Tasa por
Congestión



Acciones de
Mejora

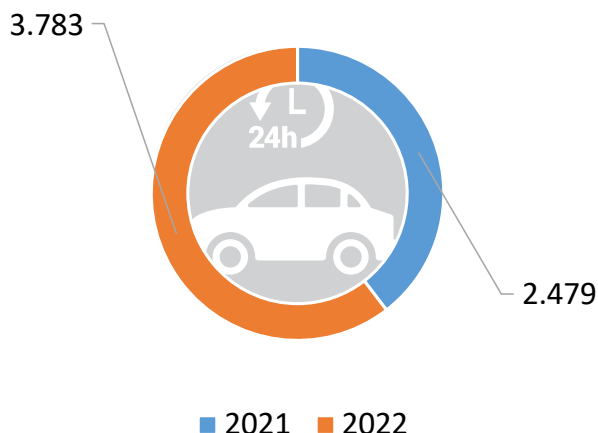


[http://www.cali.gov.co/movilidad/publicaciones/140106/
observatorio-de-seguridad-vial-y-movilidad-sostenible/](http://www.cali.gov.co/movilidad/publicaciones/140106/observatorio-de-seguridad-vial-y-movilidad-sostenible/)

VEHÍCULOS EXENTOS

Histórico de vehículos exentos de la medida de pico y placa Años 2021 - 2022

CANTIDAD DE VEHICULOS ACREDITADOS ENERO 2021 - 2022



2021 - 2022

Al comparar la cantidad de vehículos que conformaba la lista de exentos del mes enero **2021** respecto a enero **2022**, se evidencia un incremento del **52,6%** (1.304 vehículos mas)

1

2022

Al analizar el grafico el 98 % de vehiculos, pagaron la tasa por congestión o contaminación, que equivale a 3.729 liquidaciones.

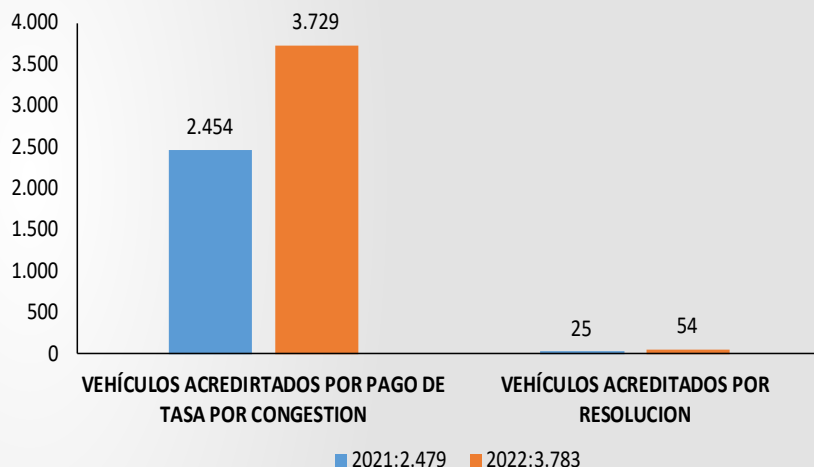
2

Enero 2021 - 2022

En enero 2022 fueron acreditados 3.729 vehículos que pagan tasa por congestión y se evidencia un incremento del 52% (+ 1.275 liquidaciones) con respecto al mismo periodo del año anterior.

En enero 2022 fueron emitidas 14 resoluciones que acreditan a 54 vehículos, se evidencia una reducción del 44% (- 11 resoluciones) con respecto al mismo periodo del año anterior.

CANTIDAD DE VEHÍCULOS ACREDITADOS SEGUN TIPO. ENERO 2021 - 2022



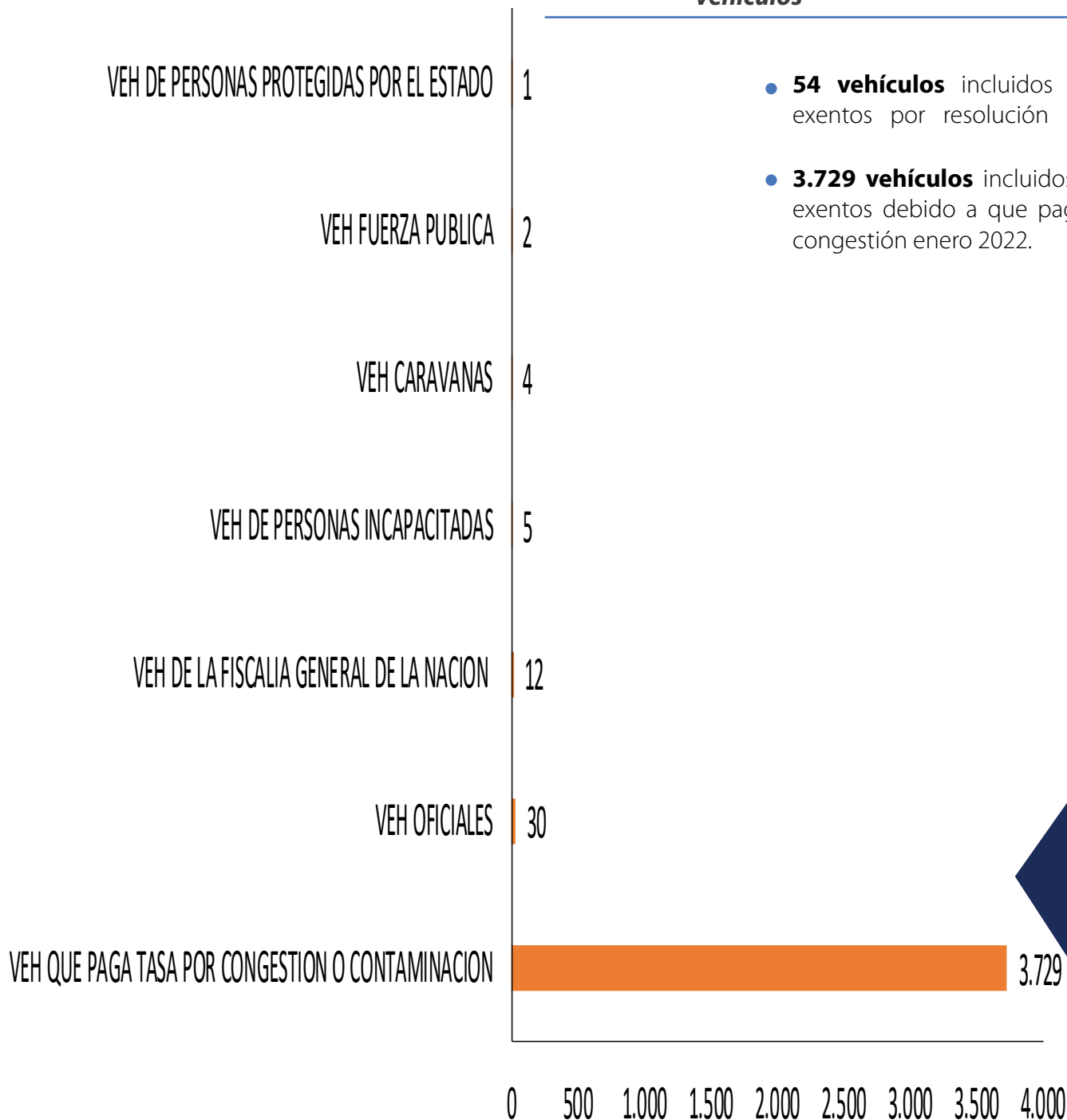
VEHÍCULOS EXENTOS

VEHÍCULOS ACREDITADOS Y ACTIVOS SEGUN MOTIVO ENERO 2022

Vehículos acreditados según motivo por resolución mas tasa por congetión

Enero 2022

Actualmente, la lista de exentos de la medida de pico y placa está conformada por **3.783 vehículos**



- **54 vehículos** incluidos en lista de exentos por resolución enero 2022.

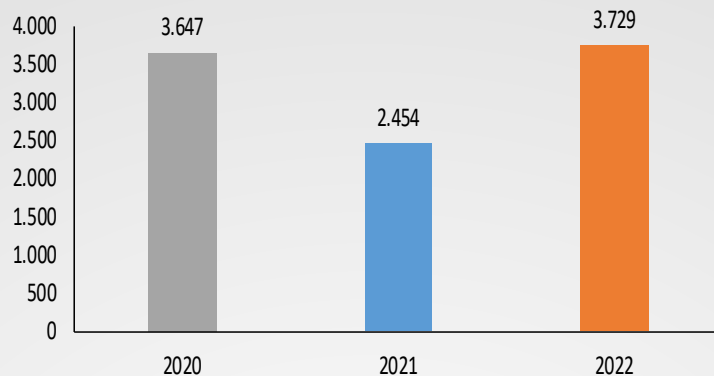
- **3.729 vehículos** incluidos en lista de exentos debido a que pagan tasa por congestión enero 2022.

* La categoría VEH OFICIALES, contiene vehículos de la Secretaría de infraestructura, Secretaría de Movilidad, otras dependencias de la Alcaldía, Unidad Nacional de Protección, INVIAS y Acuavalle S.A E.S.P.

TASA POR CONGESTIÓN

En enero 2022 se registraron **3.729 liquidaciones** por Tasa por Congestión, con un incremento del 52% (mas **1.275 liquidaciones**) **comparado con el mismo periodo del 2021**, y un aumento de 82 liquidaciones comparadas con el mismo periodo del 2020 (mas 22%)

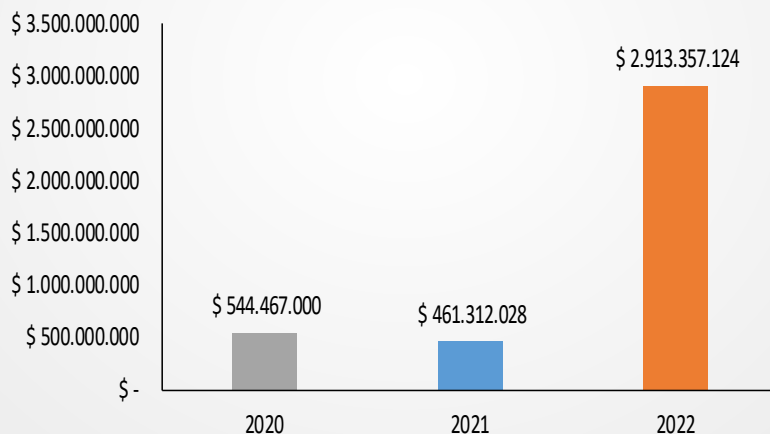
CANTIDAD DE LIQUIDACIÓN PAGO TASA POR CONGESTIÓN O CONTAMINACION
ENERO 2020 - 2021 - 2022



En el mes de **enero** de 2022 se evidencia un incremento en el recaudo monetario del pago de tasa por congestión, de \$2.452.045.096 y \$2.531.312.876 comparado con el mismo periodo del año 2021 y 2020 respectivamente.

1

RECAUDO MONETARIO TASA POR CONGESTIÓN O CONTAMINACION
ENERO 2020 - 2021 - 2022

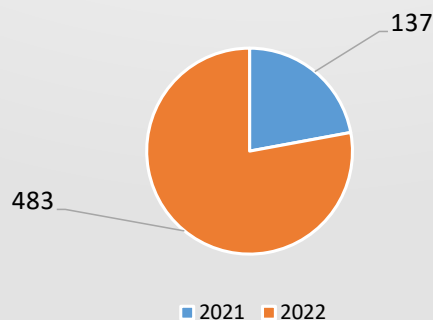


En enero 2022 fue recaudado \$2.913.357.124 por motivo de tasa por congestión o contaminación, se evidencia que en este mes el recaudo fue superior a lo reportado por el mismo motivo en todo el año 2021 (recaudo 2021 \$2.350.453.278)

2

En el mes de enero 2022 se evidenció que 483 vehículos fueron incluidos en la plataforma de exentos como nuevos registros, el cual es superior por 71,6% a lo que equivale a 346 nuevos vehículos registrados en la plataforma de exentos del mismo periodo del año anterior.

VEHÍCULOS NUEVOS QUE SE ACOGIERON AL PAGO DE TASA POR CONGESTIÓN O CONTAMINACION
ENERO 2021 - 2022



TASA POR CONGESTIÓN

Recaudo Tasa por Congestión Enero 2021 - 2022

01

En enero 2022 se recaudo un total de : **\$2.913.357.124**

02

Al comparar el año 2022 con el 2021 se evidencia un incremento del 532% en el recaudo

03

Este incremento equivale a **\$2.452.045.096**

04

El principal motivo de dicho incremento obedece a las 1.275 liquidaciones mas.

MES	2021	2022	DIFERENCIA
ENERO	\$ 461.312.028	\$ 2.913.357.124	\$ 2.452.045.096
FEBRERO			
MARZO			
ABRIL			
MAYO			
JUNIO			
JULIO			
AGOSTO			
SEPTIEMBRE			
OCTUBRE			
NOVIEMBRE			
TOTAL	\$ 461.312.028	\$ 2.913.357.124	\$ 2.452.045.096

Número de liquidaciones de Tasa por Congestión Enero 2022

NUMERO DE MESES	ENE	FEB	MAR	ABR	MAY	JUN	JUL	AGO	SEP	OCT	NOV	TOTAL
1	1.640											
2	297											
3	203											
4	39											
5	255											
6	213											
7	4											
8	1											
9	2											
10	13											
11	1.062											
TOTAL	3729	0	0	0	0	0	0	0	0	0	0	0

- El 44% de las liquidaciones realizadas en el mes de enero del 2022 corresponden al pago de un mes (febrero 2022). 1640
- En el mes de enero 2022 se evidencia un incremento del 8,7% del pago de 11 meses, comparando el mismo periodo del **año 2021**.
- El 28,4% de las liquidaciones realizadas en el mes enero 2022 corresponden al pago de 11 meses (febrero - diciembre), 1.062 pagos.