

ANÁLISIS DE EVENTOS DE TRÁNSITO



BOLETÍN SEMANAL

Semana 9
Del 27 de febrero al 05 de marzo del 2022

Secretaría de Movilidad

Observatorio de Movilidad Sostenible y Seguridad Vial

¡Nuestra prioridad, proteger su vida!

<http://www.cali.gov.co/movilidad/publicaciones/140106/observatorio-de-seguridad-vial-y-movilidad-sostenible/>



Sinistralidad



Mortalidad

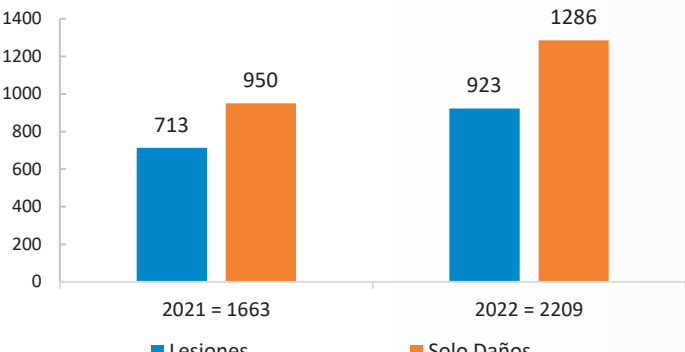


Infracciones

SINIESTRALIDAD

Sinistralidad por eventos de tránsito en Cali 01 enero al 06 marzo

Sinistralidad en eventos de tránsito 01 enero al 06 marzo. Año 2021 - 2022

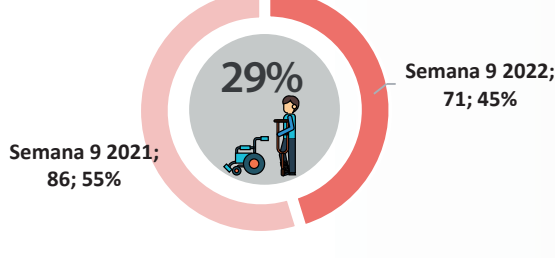


* Al comparar el año 2022 con el 2021, se evidencia un aumento de 546 casos equivalente a 32,8%.

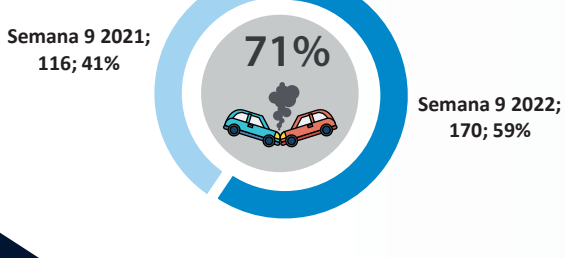
* Y un aumento en lesionados de 210 casos equivalente al 29,5%.

Distribución de la siniestralidad según tipo Semana 9

Sinistralidad con Lesionados Semana 9 del año 2021 y 2022



Sinistralidad con Solo Daños Semana 9 del año 2021 y 2022



Fuente: Los datos de siniestralidad por eventos de tránsito se obtienen de la plataforma ALAT, de la cual se tiene en cuenta los casos confirmados por los agentes de tránsito (Choques con lesionados, Volcamientos, Atropellos, Caída de ocupantes y Solo daños). Datos procesados en el Observatorio de Movilidad Sostenible y Seguridad Vial.


**Exporte ALAT realizado el 07/03/2022 hora: 08:00 am

Día y hora de mayor ocurrencia de siniestralidad Semana 9




Distribución de la siniestralidad según implicado Semana 9


Peatón



Bicicleta



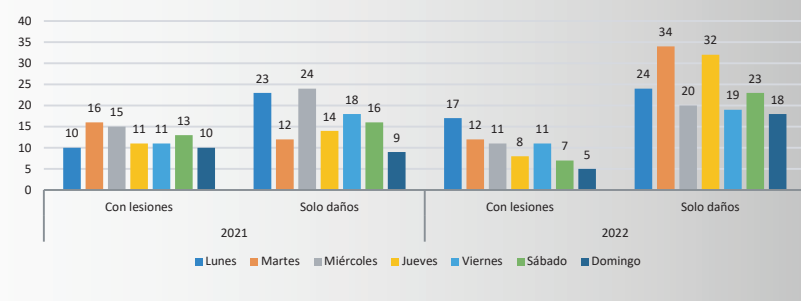
Moto



Auto



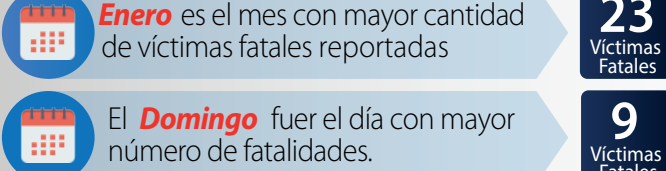
Sinistralidad por tránsito según semana Semana 9



El día de la semana 9 del año 2022 con mayor cantidad de lesiones fue el Lunes con el 24% de los casos y para el año 2021 fue el martes con el 19% de los eventos.

MORTALIDAD

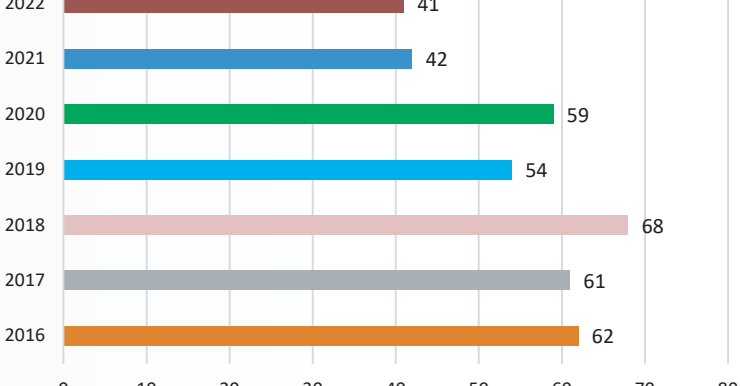
En lo transcurrido del año 2022 se evidencia que:



Mortalidad por tránsito de la semana 9 según día



Mortalidad por eventos de tránsito en Cali 01 enero al 06 marzo



En la **semana 9 del año 2022** se reportaron un siniestro fatal para el día domingo y martes

Semana 9

Mortalidad según condición 01 enero al 06 marzo

AÑO:	2021	2022	AÑO:	2021	2022	AÑO:	2021	2022
	18	15		3	2		1	2
	18	19		1	2		0	1
							1	0
TOTAL 2021: 42						TOTAL 2022: 41		

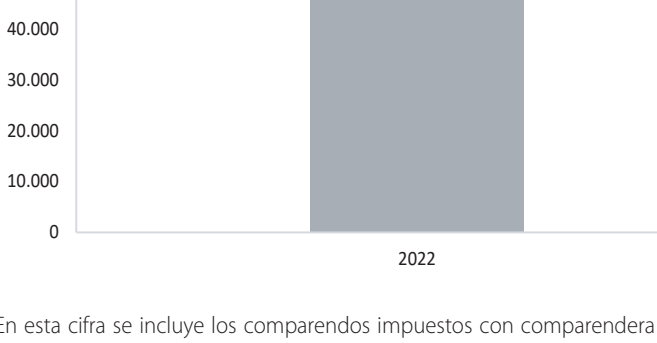
Comparando el año 2022 con el 2021, se evidencia una disminución de 1 víctima fatal

Fuente: Los datos de mortalidad por eventos de tránsito se obtienen del Grupo de Criminalística de la Secretaría de Movilidad. Datos procesados en el Observatorio de Movilidad Sostenible y Seguridad Vial.
NOTA: Las cifras están sujetas a consolidación.
** Información enviada por Criminalística el 07/03/2022 hora 8:00am

INFRACCIONES

Infracciones según mes Semana 09. 2022

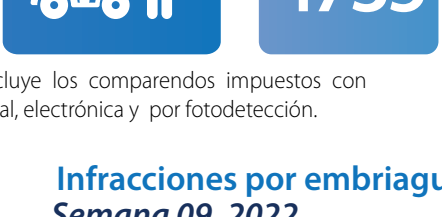
INFRACCIONES SEGÚN AÑO ENERO 01 - MARZO 05. 2022



*En esta cifra se incluye los comparendos impuestos con comparendera manual, electrónica y por fotodetección.

*Exporte Jasper realizado el 07/03/2022 hora: 08:20am


Total de infracciones impuestas Semana 09



*En esta cifra se incluye los comparendos impuestos con comparendera manual, electrónica y por fotodetección.

Infracciones por embriaguez Semana 09. 2022

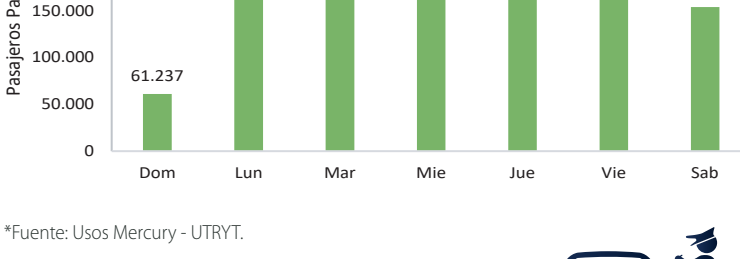
INFRACCIONES POR EMBRIAGUEZ SEMANA 09. 2022



Fuente: Los datos de infracciones de tránsito se obtienen del Registro Municipal de Infractores. Datos procesados en el Observatorio de Movilidad Sostenible y Seguridad Vial.

Pasajeros Pagos SITM MIO

PASAJEROS PAGOS SITM MIO SEMANA 09. 2022



*Fuente: Usos Mercury - UTRYT.

Infracciones impuestas a autos Semana 09

C14	Transitar por sitios restringidos o en horas prohibidas por la autoridad competente.	Año 2022	201
C31	No acatar las señales o requerimientos impartidos por los agentes de tránsito.	Año 2022	101
C35	No realizar la revisión técnico-mecánica en el plazo legal establecido.	Año 2022	71

Infracciones impuestas a motos Semana 09

C14	Transitar por sitios restringidos o en horas prohibidas por la autoridad competente.	Año 2022	280
C14	Conducir motocicleta sin observar las normas establecidas en el presente Código.	Año 2022	181
C35	No realizar la revisión técnico-mecánica en el plazo legal establecido.	Año 2022	150

*En este análisis se exceptúan las infracciones impuestas por fotodetección.