

ANÁLISIS DE EVENTOS DE TRÁNSITO



BOLETÍN SEMANAL

Semana 47
21 al 27 de noviembre de 2021

Secretaría de Movilidad

Observatorio de Movilidad Sostenible y Seguridad Vial

¡Nuestra prioridad, proteger su vida!


<http://www.cali.gov.co/movilidad/publicaciones/140106/observatorio-de-seguridad-vial-y-movilidad-sostenible/>



Siniestralidad



Mortalidad

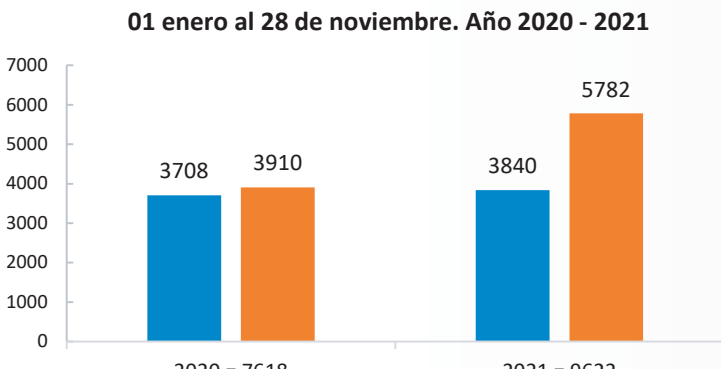


Infracciones

SINIESTRALIDAD

Siniestralidad por eventos de tránsito en Cali 01 de enero al 28 de noviembre

Siniestralidad en eventos de tránsito 01 enero al 28 de noviembre. Año 2020 - 2021

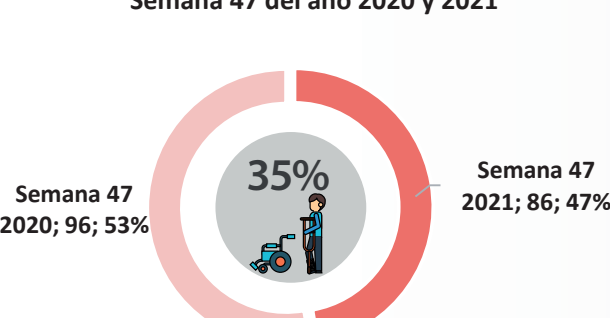


* Al comparar el año 2021 con el 2020, se evidencia un aumento de 2.004 casos equivalente al 26,3% en cantidad de siniestros por eventos de tránsito.

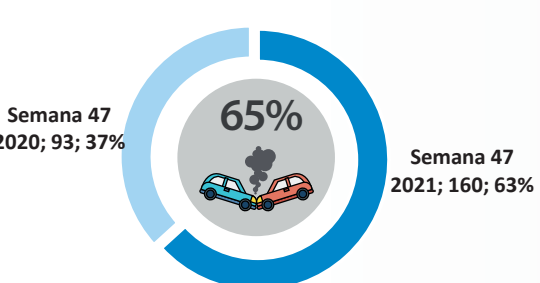
* Y un aumento en lesionados de 132 casos, es decir, 3,6%

Distribución de la siniestralidad según tipo Semana 47

Siniestralidad con Lesionados Semana 47 del año 2020 y 2021



Siniestralidad con Solo Daños Semana 47 del año 2020 y 2021



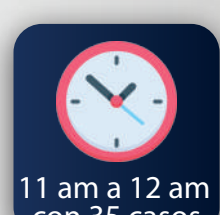
Fuente: Los datos de siniestralidad por eventos de tránsito se obtienen de la plataforma ALAT, de la cual se tiene en cuenta los casos confirmados por los agentes de tránsito (Choques con lesionados, Volcamientos, Atropellos, Caída de ocupantes y Solo daños). Datos procesados en el Observatorio de Movilidad Sostenible y Seguridad Vial.

**Exporte ALAT realizado el 29/11/2021 hora: 08:00 am

Día y hora de mayor ocurrencia de siniestralidad Semana 47



Martes con 45 casos



11 am a 12 am con 35 casos

Distribución de la siniestralidad según implicado Semana 47

Peatón



2020: 17

2021: 9


Bicicleta



2020: 8

2021: 12

Moto



2020: 93

2021: 89

Auto

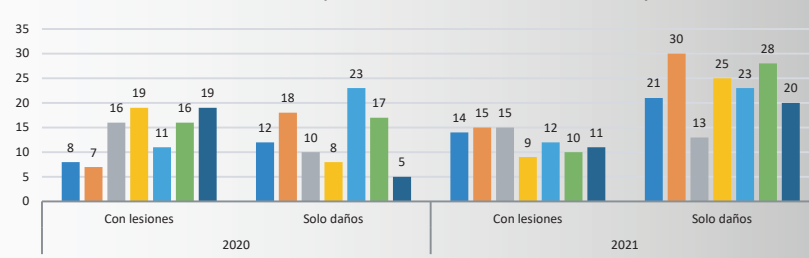


2020: 157

2021: 224

Siniestralidad por tránsito según semana Semana 47

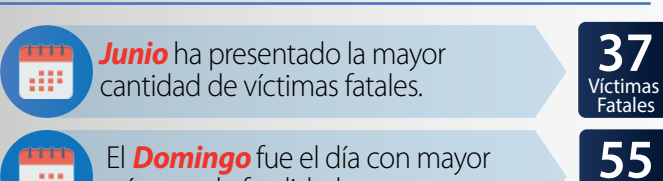
Siniestralidad por tránsito de la semana 47 del año 2020 y 2021



El día de la semana 47 del año 2021 con mayor cantidad de lesiones fue el martes y miércoles con el 17% de los casos cada día y para el año 2020 fue el jueves y domingo con el 20% de los eventos para cada día.

MORTALIDAD

En lo transcurrido del año 2021 se evidencia que:



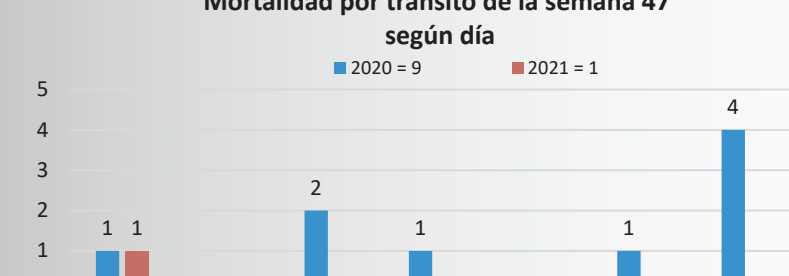
Junio ha presentado la mayor cantidad de víctimas fatales.

37 Víctimas Fatales


El **Domingo** fue el día con mayor número de fatalidades.

55 Víctimas Fatales

Mortalidad por tránsito de la semana 47 según día



Mortalidad por eventos de tránsito en Cali 01 de enero al 28 de noviembre



En la **semana 47 del año 2021** se reportó un siniestro fatal el día domingo.

Semana 47

Mortalidad según condición 01 de enero al 28 de noviembre

AÑO:	2020	2021	AÑO:	2020	2021	AÑO:	2020	2021
PEATÓN	89	91	CICLISTA	35	22	PASAJERO	7	6
MOTOCICLISTA	108	102	PASAJERO DE MOTOCICLETA	13	13	CONDUCTOR	4	5
						SIN DATO	0	6

TOTAL 2020: 256

TOTAL 2021: 245

Comparando el año 2021 con el 2020, se evidencia un aumento de 11 víctimas fatales

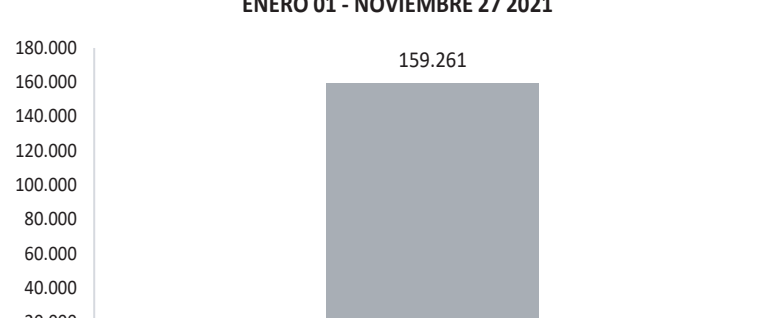
Fuente: Los datos de mortalidad por eventos de tránsito se obtienen del Grupo de Criminalística de la Secretaría de Movilidad. Datos procesados en el Observatorio de Movilidad Sostenible y Seguridad Vial.

NOTA: Las cifras están sujetas a consolidación. ** Información enviada por Criminalística el 29/11/2021 hora 8:00am

INFRACCIONES

Infracciones según mes Semana 47. 2021

INFRACCIONES SEGÚN AÑO ENERO 01 - NOVIEMBRE 27 2021



*En esta cifra se incluye los comparendos impuestos con comparendera manual, electrónica y por fotodetección.

*Exporte Jasper realizado el 29/11/2021 hora: 8:09am

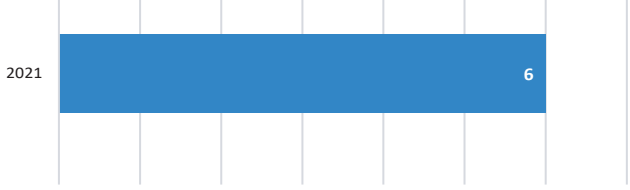
Total de infracciones impuestas Semana 47

Semana 47 2017

*En esta cifra se incluye los comparendos impuestos con comparendera manual, electrónica y por fotodetección.

Infracciones por embriaguez Semana 47. 2021

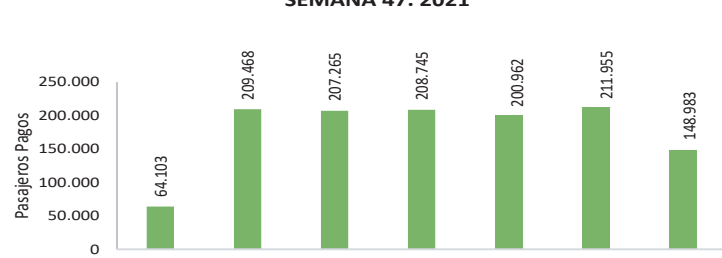
INFRACCIONES POR EMBRIAGUEZ SEMANA 47. 2021



Fuente: Los datos de infracciones de tránsito se obtienen del Registro Municipal de Infracciones. Datos procesados en el Observatorio de Movilidad Sostenible y Seguridad Vial.

Pasajeros Pagos SITM MIO

PASAJEROS PAGOS SITM MIO SEMANA 47. 2021



*Fuente: Usos Mercury - UTRYT.

Infracciones impuestas a autos Semana 47



C14 Transitar por sitios restringidos o en horas prohibidas por la autoridad competente. Año 2021: 115

C31 No acatar las señales o requerimientos impartidos por los agentes de tránsito. Año 2021: 40

B01 Conducir un vehículo sin llevar consigo la licencia de conducción. Año 2021: 23

*En este análisis se exceptúan las infracciones impuestas por fotodetección.

*La categoría autos agrupa los siguientes tipos de vehículos: camión, camioneta, campero, bus, vehículos del SITM MIO, buseta, grúa, ambulancia, volqueta, motocarro y automóvil.

Infracciones impuestas a motos Semana 47



C14 Transitar por sitios restringidos o en horas prohibidas por la autoridad competente. Año 2021: 14

C02 Estacionar un vehículo en sitios prohibidos. Año 2021: 11

B01 Conducir un vehículo sin llevar consigo la licencia de conducción. Año 2021: 9

*En este análisis se exceptúan las infracciones impuestas por fotodetección.