

ANÁLISIS DE EVENTOS DE TRÁNSITO



BOLETÍN SEMANAL

Semana 39

26 de septiembre al 02 de octubre de 2021

Secretaría de Movilidad

**Observatorio de Movilidad
Sostenible y Seguridad Vial**

¡Nuestra prioridad, proteger su vida!



[http://www.cali.gov.co/movilidad/publicaciones/140106/
observatorio-de-seguridad-vial-y-movilidad-sostenible/](http://www.cali.gov.co/movilidad/publicaciones/140106/observatorio-de-seguridad-vial-y-movilidad-sostenible/)



Siniestralidad



Mortalidad



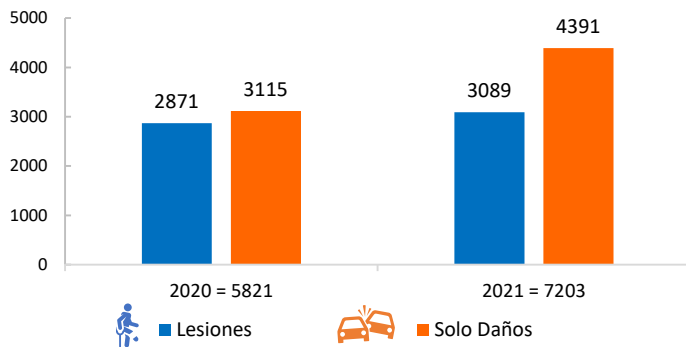
Infracciones



SINIESTRALIDAD

Siniestralidad por eventos de tránsito en Cali 01 de enero al 03 de octubre

Siniestralidad en eventos de tránsito
01 de enero al 03 de octubre. Año 2020 - 2021

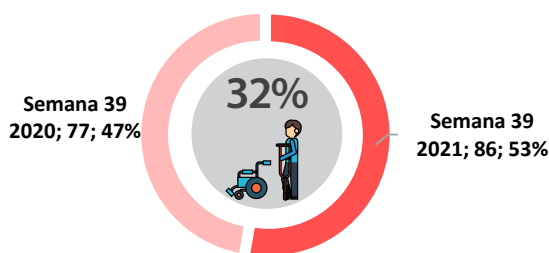


* Al comparar el año 2021 con el 2020, se evidencia un aumento de 1.494 casos equivalente al 25,0% en cantidad de siniestros por eventos de tránsito.

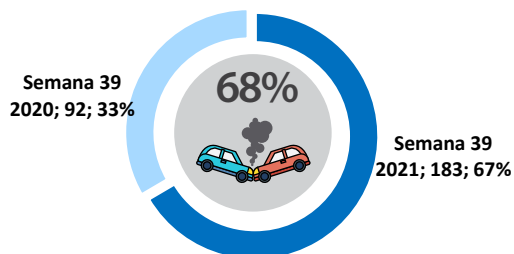
* Y un aumento en lesionados de 218 casos, es decir, 7,6%

Distribución de la siniestralidad según tipo Semana 39

Siniestralidad con Lesionados
Semana 39 del año 2020 y 2021



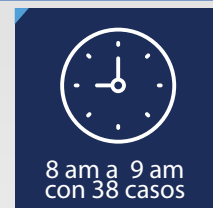
Siniestralidad con Solo Daños
Semana 39 del año 2020 y 2021



Fuente: Los datos de siniestralidad por eventos de tránsito se obtienen de la plataforma ALAT, de la cual se tiene en cuenta los casos confirmados por los agentes de tránsito (Choques con lesionados, Volcamientos, Atropellos, Caída de ocupantes y Solo daños). Datos procesados en el Observatorio de Movilidad Sostenible y Seguridad Vial.

**Exporte ALAT realizado el 04/10/2021 hora: 08:00 am

Día y hora de mayor ocurrencia de siniestralidad Semana 39



Distribución de la siniestralidad según implicado Semana 39

Peatón



Bicicleta



Moto

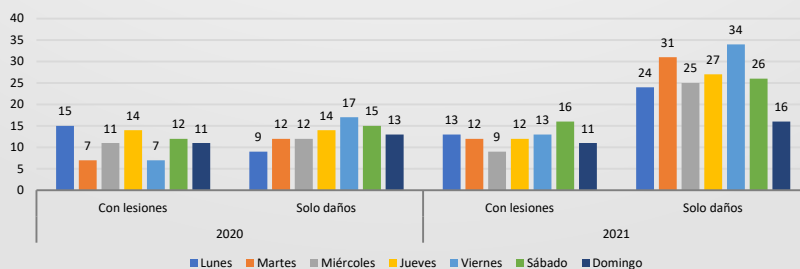


Auto



Siniestralidad por tránsito según semana Semana 39

Siniestralidad por tránsito de la semana 39 del año 2020 y 2021



El día de la semana 39 del año 2021 con mayor cantidad de lesiones fue el sábado con el 19% de los casos y para el año 2020 fue el lunes con el 19% de los siniestros



MORTALIDAD

En lo transcurrido del año 2021
se evidencia que:



Junio ha presentado la mayor cantidad de víctimas fatales

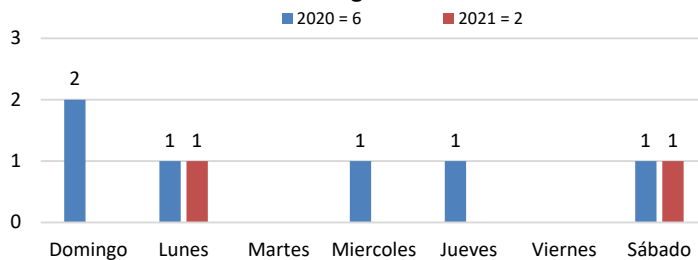
37
Víctimas Fatales



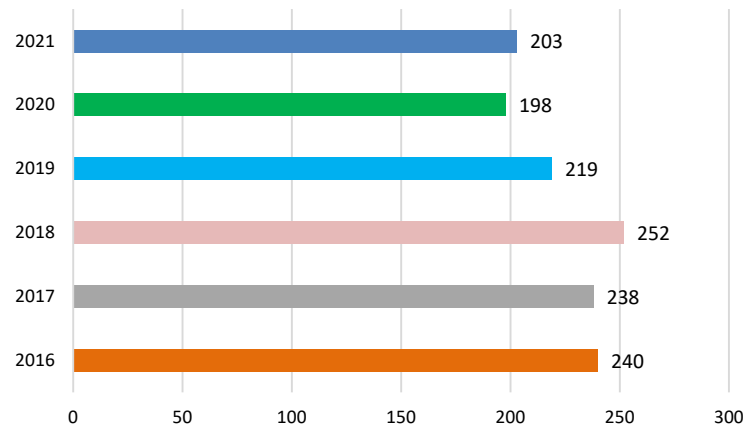
El **Domingo** fue el día con mayor número de fatalidades.

47
Víctimas Fatales

Mortalidad por tránsito de la semana 39
según día



Mortalidad por eventos de tránsito en Cali
01 de enero al 03 de octubre



En la semana 39 del **año 2021**, el lunes y sábado reportaron una fatalidad cada día

Semana
39

Mortalidad según condición
01 de enero al 03 de octubre

AÑO: 2020 2021



PEATÓN

65

79

AÑO: 2020 2021



CICLISTA

29

15

AÑO: 2020 2021



PASAJERO

6

6



MOTOCICLISTA

83

79



PASAJERO DE
MOTOCICLETA

11

13



CONDUCTOR

4

5

SIN DATO

0

6

TOTAL 2020: 198

TOTAL 2021: 203

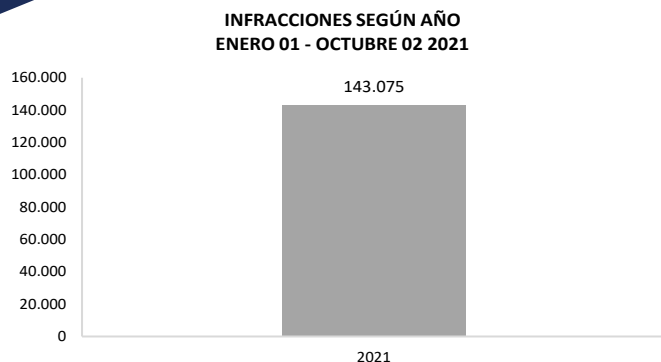
Comparando el año 2021 con el 2020, se
evidencia un aumento de 5 víctimas fatales

Fuente: Los datos de mortalidad por eventos de tránsito se obtienen del Grupo de Criminalística de la Secretaría de Movilidad. Datos procesados en el Observatorio de Movilidad Sostenible y Seguridad Vial.
NOTA: Las cifras están sujetas a consolidación.
** Información enviada por Criminalística el 04/10/2021 hora 8:00am



INFRACCIONES

Infracciones según año Semana 39. 2021



*En esta cifra se incluye los comparendos impuestos con comparendera manual, electrónica y por fotodetección.

*Exporte Jasper realizado el 03/10/2021 hora: 8:27am

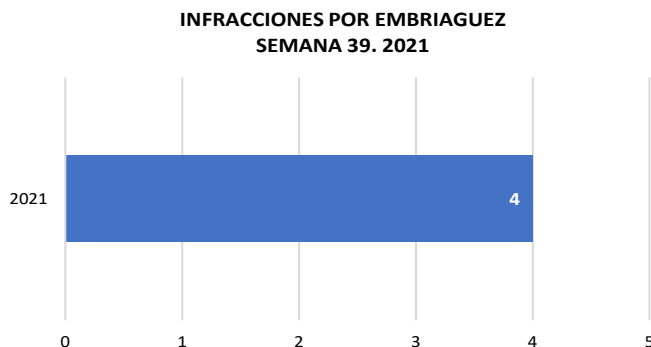
Total de infracciones impuestas Semana 39



Año 2021
273

*En esta cifra se incluye los comparendos impuestos con comparendera manual, electrónica y por fotodetección.

Infracciones por embriaguez Semana 39. 2021



Infracciones impuestas a autos Semana 39



C14

Transitar por sitios restringidos o en horas prohibidas por la autoridad competente.

Año 2021 **67**

C31

No acatar las señales o requerimientos impartidos por los agentes de tránsito.

Año 2021 **31**

C35

No realizar la revisión técnico-mecánica en el plazo legal establecido.

Año 2021 **19**

*En este análisis se exceptúan las infracciones impuestas por fotodetección.

*La categoría autos agrupa los siguientes tipos de vehículos: camión, camioneta, campero, bus, vehículos del SITM MIO, buseta, grúa, ambulancia, volqueta y automóvil.

Infracciones impuestas a motos Semana 39



C02

Estacionar un vehículo en sitios prohibidos.

Año 2021 **16**

D01

Guiar un vehículo sin haber obtenido la licencia de conducción correspondiente.

Año 2021 **16**

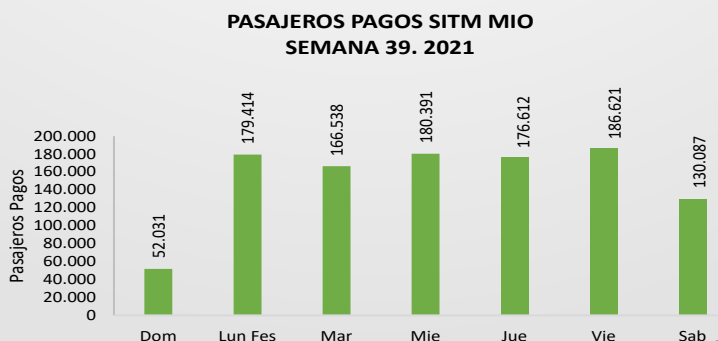
B01

Conducir un vehículo sin llevar consigo la licencia de conducción.

Año 2021 **13**

*En este análisis se exceptúan las infracciones impuestas por fotodetección.

Pasajeros pagos SITM MIO Semana 39



*Fuente: Usos Mercury - UTRYT.