

# ANÁLISIS DE EVENTOS DE TRÁNSITO



## BOLETÍN SEMANAL

**Semana 35**

29 de agosto al 04 de septiembre de 2021

## Secretaría de Movilidad

**Observatorio de Movilidad  
Sostenible y Seguridad Vial**

*¡Nuestra prioridad, proteger su vida!*



[http://www.cali.gov.co/movilidad/publicaciones/140106/  
observatorio-de-seguridad-vial-y-movilidad-sostenible/](http://www.cali.gov.co/movilidad/publicaciones/140106/observatorio-de-seguridad-vial-y-movilidad-sostenible/)



Siniestralidad



Mortalidad



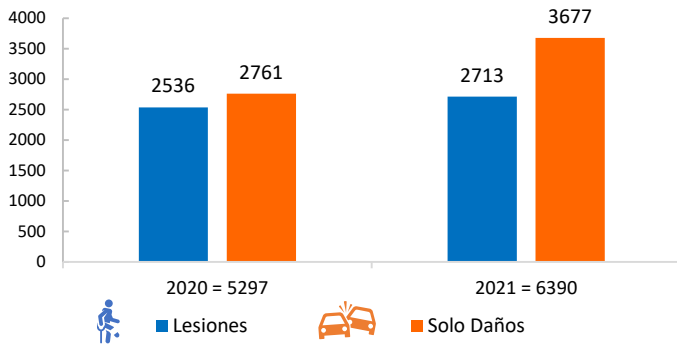
Infracciones



# SINIESTRALIDAD

## Siniestralidad por eventos de tránsito en Cali 01 de enero al 05 de septiembre

Siniestralidad en eventos de tránsito  
01 enero al 05 de septiembre. Año 2020 - 2021

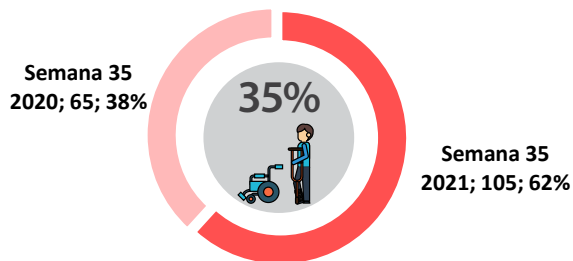


\* Al comparar el año 2021 con el 2020, se evidencia un aumento de 1093 casos equivalente al 20,6% en cantidad de siniestros por eventos de tránsito.

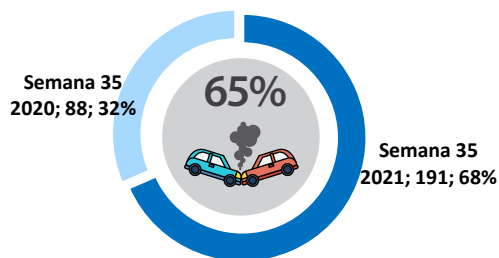
\* Y un aumento en lesionados de 177 casos, es decir, 7,0%

## Distribución de la siniestralidad según tipo Semana 35

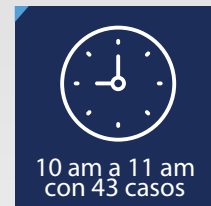
Siniestralidad con Lesionados  
Semana 35 del año 2020 y 2021



Siniestralidad con Solo Daños  
Semana 35 del año 2020 y 2021



## Día y hora de mayor ocurrencia de siniestralidad Semana 35



## Distribución de la siniestralidad según implicado Semana 35


### Peatón



### Bicicleta



### Moto

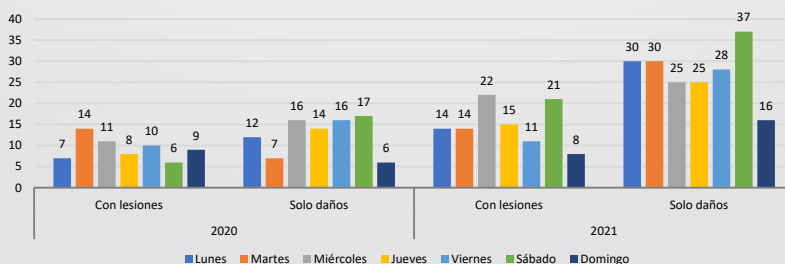


### Auto



## Siniestralidad por tránsito según semana Semana 35

Siniestralidad por tránsito de la semana 35 del año 2020 y 2021



El día de la semana 35 del año 2021 con mayor cantidad de lesiones fue el miércoles con el 21% de los casos y para el año 2020 fue el martes con el 22% de los eventos.



# MORTALIDAD

En lo transcurrido del año 2021 se evidencia que:



**Junio** ha presentado la mayor cantidad de víctimas fatales

**37**

Victimas Fatales

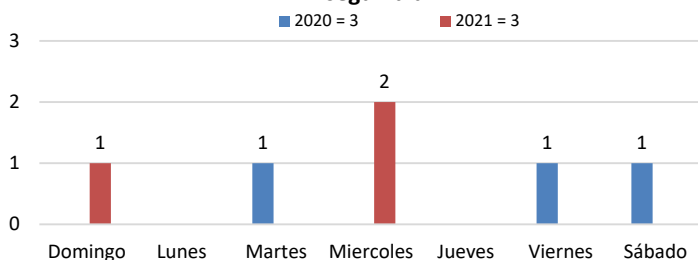


El **Domingo** fue el día con mayor número de fatalidades.

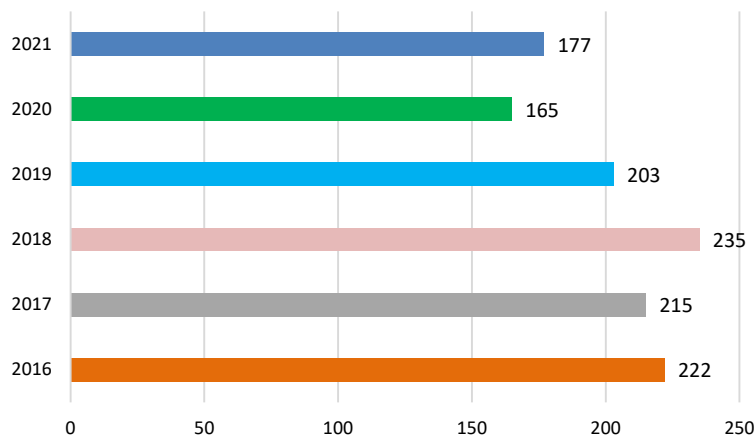
**43**

Victimas Fatales

## Mortalidad por tránsito de la semana 35 según día



## Mortalidad por eventos de tránsito en Cali 01 de enero al 05 de septiembre



En la semana 35 del **año 2021** el día miércoles reportó la mayor cantidad de fatalidades con dos víctimas.

Semana **35**

## Mortalidad según condición 01 de enero al 05 de septiembre

AÑO: 2020 2021



58

69

PEATÓN



68

69

MOTOCICLISTA

AÑO: 2020 2021



22

12

CICLISTA



9

12

PASAJERO DE MOTOCICLETA

AÑO: 2020 2021



5

6

PASAJERO



3

4

CONDUCTOR

SIN DATO

0

5

TOTAL 2020: 165

TOTAL 2021: 177

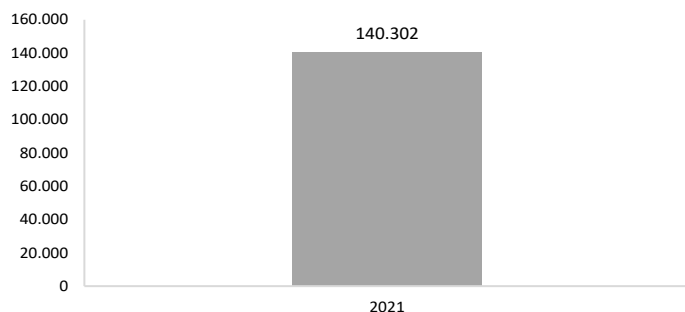
Comparando el año 2021 con el 2020, se evidencia un aumento de 12 víctimas fatales



# INFRACCIONES

## Infracciones según año Semana 35. 2021

INFRACCIONES SEGÚN AÑO  
ENERO 01 - SEPTIEMBRE 04 2021



\*En esta cifra se incluye los comparendos impuestos con comparendera manual, electrónica y por fotodetección.

\*Exporte Jasper realizado el 06/09/2021 hora: 08:31am

## Total de infracciones impuestas Semana 35

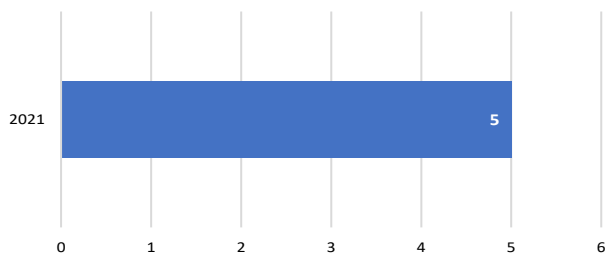


Año 2021  
**358**

\*En esta cifra se incluye los comparendos impuestos con comparendera manual, electrónica y por fotodetección.

## Infracciones por embriaguez Semana 35. 2021

INFRACCIONES POR EMBRIAGUEZ  
SEMANA 35. 2021



## Infracciones impuestas a autos Semana 35



**C14**

Transitar por sitios restringidos o en horas prohibidas por la autoridad competente.

Año 2021 **107**

**C31**

No acatar las señales o requerimientos impartidos por los agentes de tránsito.

Año 2021 **26**

**B01**

Conducir un vehículo sin llevar consigo la licencia

Año 2021 **23**

\*En este análisis se exceptúan las infracciones impuestas por fotodetección.

\*La categoría autos agrupa los siguientes tipos de vehículos: camión, camioneta, campero, bus, vehículos del SITM MIO, buseta, grúa, ambulancia, volqueta y automóvil.

## Infracciones impuestas a motos Semana 35



**C02**

Estacionar un vehículo en sitios prohibidos.

Año 2021 **33**

**B01**

Conducir un vehículo sin llevar consigo la licencia

Año 2021 **24**

**C31**

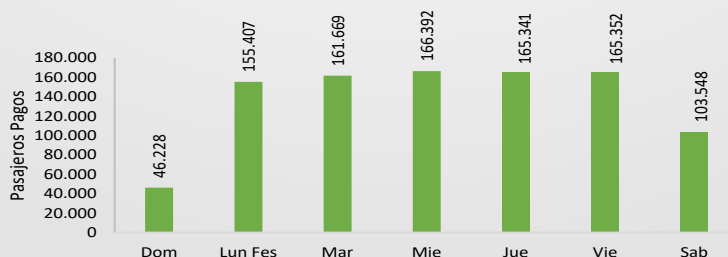
No acatar las señales o requerimientos impartidos por los agentes de tránsito.

Año 2021 **16**

\*En este análisis se exceptúan las infracciones impuestas por fotodetección.

## Pasajeros pagos SITM MIO Semana 35

PASAJEROS PAGOS SITM MIO  
SEMANA 35. 2021



\*Fuente: Usos Mercury - UTRYT.