

SR. USUARIO

Asunto: PASO A PASO PARA REALIZAR UNA RADICACION VIRTUAL.

Paso 1. Ingresar al navegador (Internet) y digitar el siguiente enlace: <https://www.cali.gov.co/> y nos dirige a la siguiente pagina:



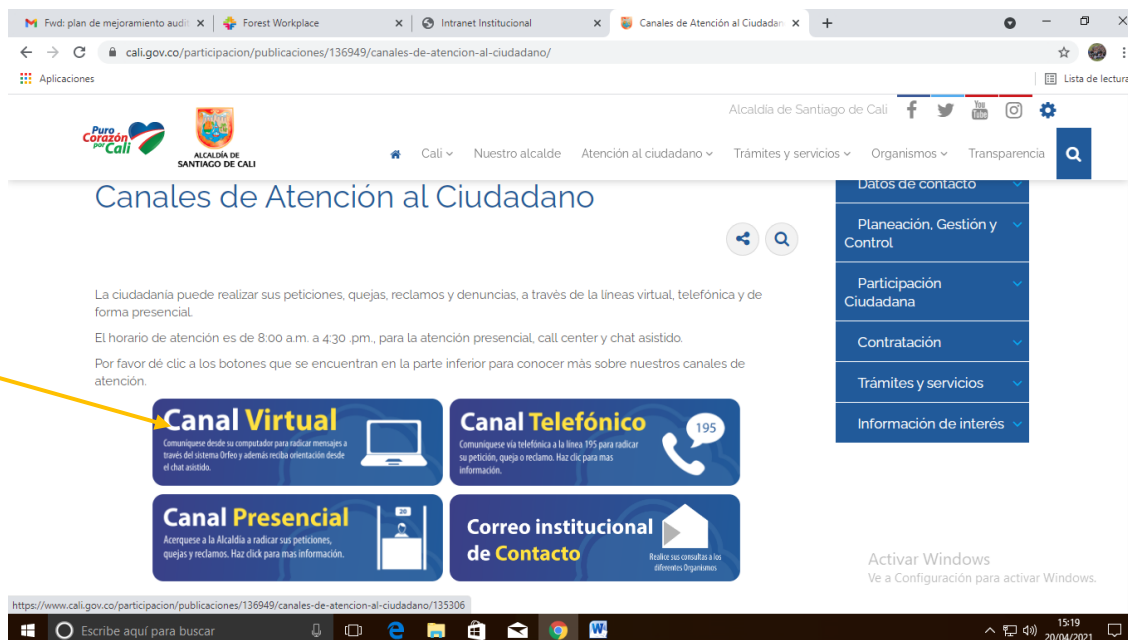
Paso 2. Dar Clic en la pestaña que dice “Atención al Ciudadano”



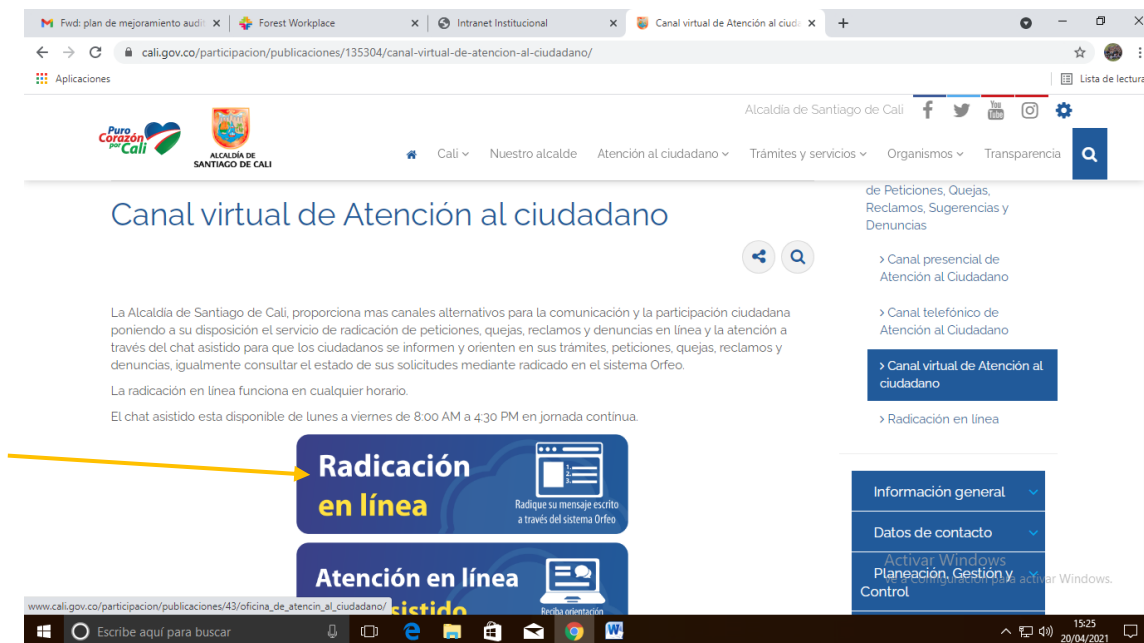
### Paso 3. Dar Clic en el punto de “Canales de Atención a Ciudadano”



### Paso 4. Dar clic en el botón de “Canal Virtual”.



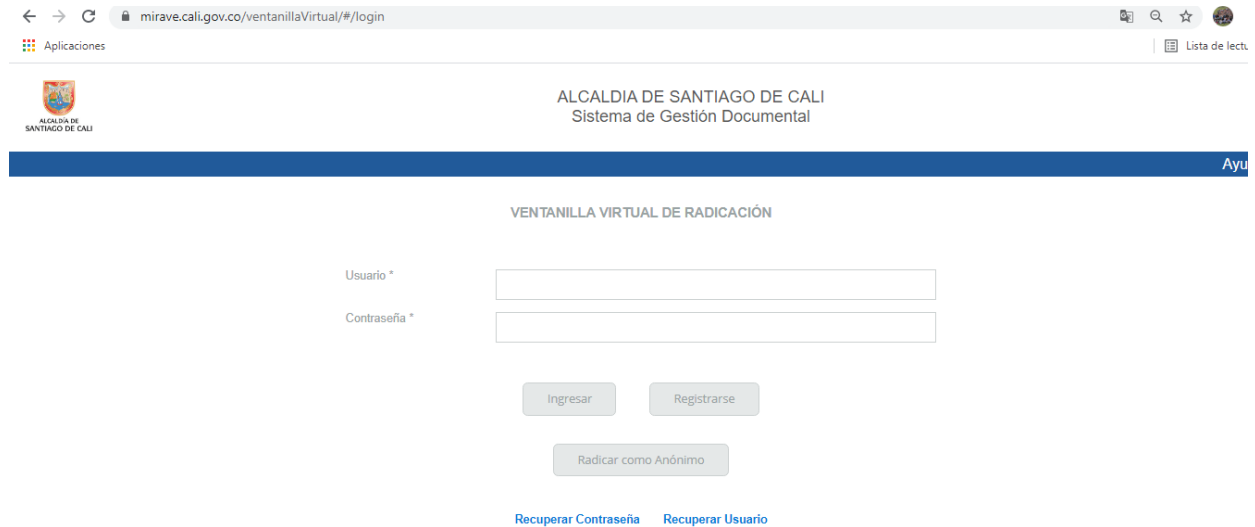
Paso 5. Ahora en esta página le daremos clic en “Radicación en Línea”.



Paso 6. Ahora damos Clic en el botón “Formulario De Radicación De Solicitudes, Peticiones Quejas Y Reclamos”.



Paso 7. En esta ventana le damos en el botón “Registrarse” de lo contrario ingresa tu usuario y contraseña para radicar.



← → ↻ mirave.cali.gov.co/ventanillaVirtual/#/login

Aplicaciones | Lista de lectu

ALCALDIA DE SANTIAGO DE CALI  
Sistema de Gestión Documental

Ayu

VENTANILLA VIRTUAL DE RADICACIÓN

Usuario \*

Contraseña \*

Ingresar Registrarse

Radicar como Anónimo

[Recuperar Contraseña](#) [Recuperar Usuario](#)

Atentamente

Área de Gestión Documental  
Secretaria de Movilidad