

ANÁLISIS DE EVENTOS DE TRÁNSITO



BOLETÍN SEMANAL

Semana 22

30 de mayo al 05 de junio de 2021

Secretaría de Movilidad

**Observatorio de Movilidad
Sostenible y Seguridad Vial**

¡Nuestra prioridad, proteger su vida!



[http://www.cali.gov.co/movilidad/publicaciones/140106/
observatorio-de-seguridad-vial-y-movilidad-sostenible/](http://www.cali.gov.co/movilidad/publicaciones/140106/observatorio-de-seguridad-vial-y-movilidad-sostenible/)



Siniestralidad



Mortalidad



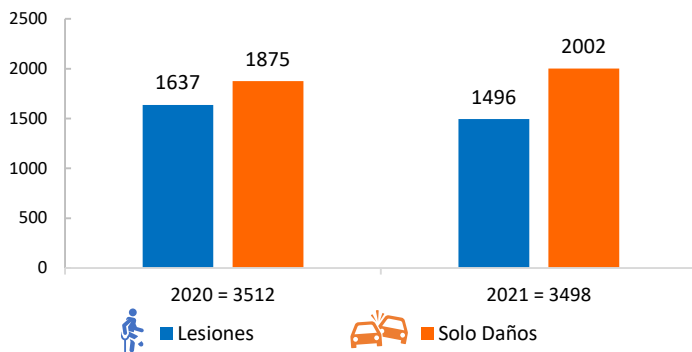
Infracciones



SINIESTRALIDAD

Siniestralidad por eventos de tránsito en Cali 01 de enero al 7 de junio

Siniestralidad en eventos de tránsito
01 enero al 07 junio. Año 2020 - 2021

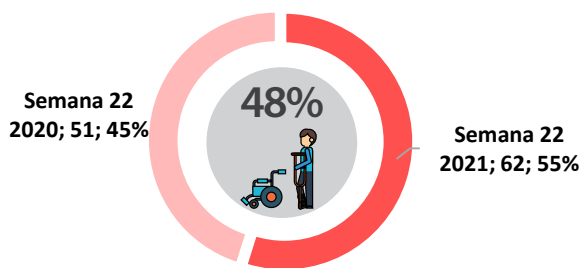


* Al comparar el año 2021 con el 2020, se evidencia una disminución de 14 casos equivalente al -0,4% en cantidad de siniestros por eventos de tránsito.

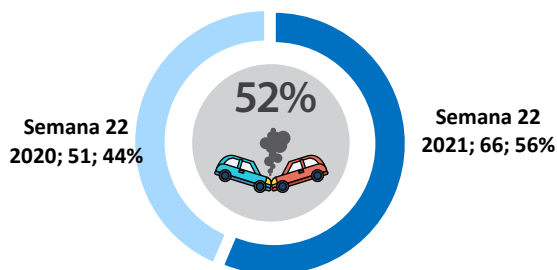
* Y una reducción en lesionados de 141 casos, es decir, -8,6%

Distribución de la siniestralidad según tipo Semana 22

Siniestralidad con Lesionados
Semana 22 del año 2020 y 2021



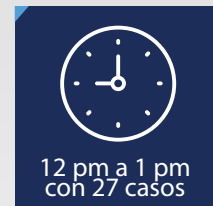
Siniestralidad con Solo Daños
Semana 22 del año 2020 y 2021



Fuente: Los datos de siniestralidad por eventos de tránsito se obtienen de la plataforma ALAT, de la cual se tiene en cuenta los casos confirmados por los agentes de tránsito (Choques con lesionados, Volcamientos, Atropellos, Caída de ocupantes y Solo daños). Datos procesados en el Observatorio de Movilidad Sostenible y Seguridad Vial.

**Exporte ALAT realizado el 08/06/2021 hora: 08:00 am

Día y hora de mayor ocurrencia de siniestralidad Semana 22



Distribución de la siniestralidad según implicado Semana 22

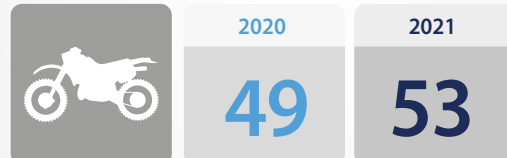
Peatón



Bicicleta



Moto

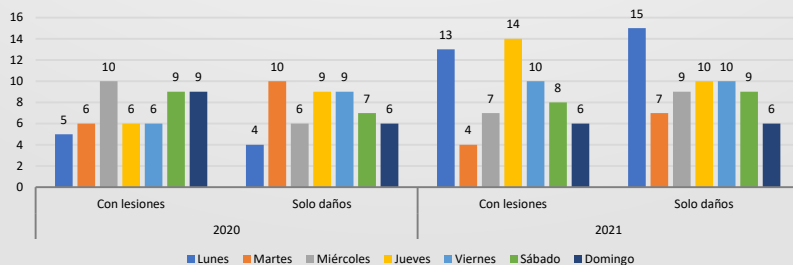


Auto



Siniestralidad por tránsito según semana Semana 22

Siniestralidad por tránsito de la semana 22 del año 2020 y 2021



El día de la semana 22 del año 2021 con mayor cantidad de lesiones fue el jueves 3 de junio con el 23% de los casos y para el año 2020 fue el miércoles con el 20% de los eventos



MORTALIDAD

En lo transcurrido del año 2021 se evidencia que:



Febrero ha presentado la mayor cantidad de víctimas fatales

19

Víctimas Fatales

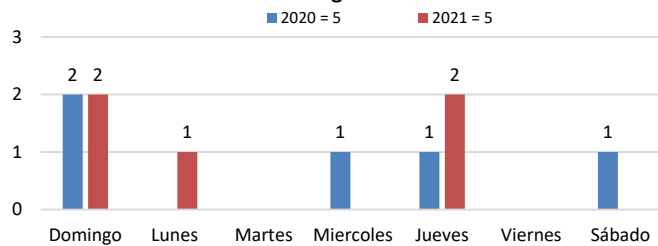


El **Domingo** fue el día con mayor número de fatalidades.

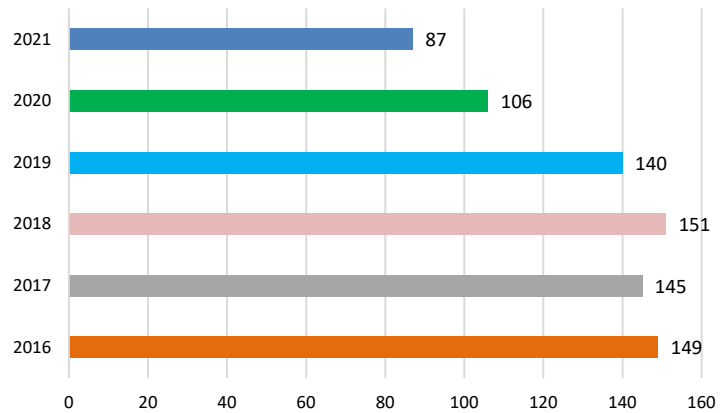
23

Víctimas Fatales

Mortalidad por tránsito de la semana 22 según día



Mortalidad por eventos de tránsito en Cali
01 de enero al 07 de junio



En la semana 22 del **año 2021** se reportó que el domingo y jueves hubo 2 víctimas fatales por día.

Semana
22

Mortalidad según condición
01 de enero al 7 de junio

AÑO: 2020 2021



PEATÓN

33

36

AÑO: 2020 2021



CICLISTA

15

6

AÑO: 2020 2021



PASAJERO

4

4



MOTOCICLISTA

44

35



PASAJERO DE MOTOCICLETA

7

4



CONDUCTOR

3

0

SIN DATO

0

2

TOTAL 2020: 106

TOTAL 2021: 87

Comparando el año 2021 con el 2020, se evidencia una disminución de 19 casos fatales.