

ANÁLISIS DE EVENTOS DE TRÁNSITO



BOLETÍN SEMANAL

Semana 10

07 al 13 de marzo de 2021

Secretaría de Movilidad

**Observatorio de Movilidad
Sostenible y Seguridad Vial**

¡Nuestra prioridad, proteger su vida!



[http://www.cali.gov.co/movilidad/publicaciones/140106/
observatorio-de-seguridad-vial-y-movilidad-sostenible/](http://www.cali.gov.co/movilidad/publicaciones/140106/observatorio-de-seguridad-vial-y-movilidad-sostenible/)



Siniestralidad



Mortalidad



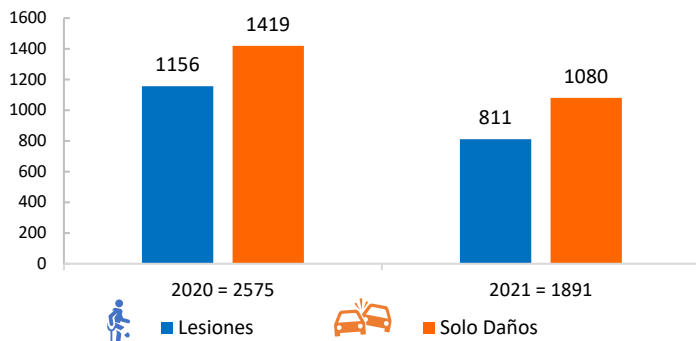
Infracciones



SINIESTRALIDAD

Siniestralidad por eventos de tránsito en Cali 01 de enero al 14 de marzo

Siniestralidad en eventos de tránsito
01 enero al 14 marzo. Año 2020 - 2021

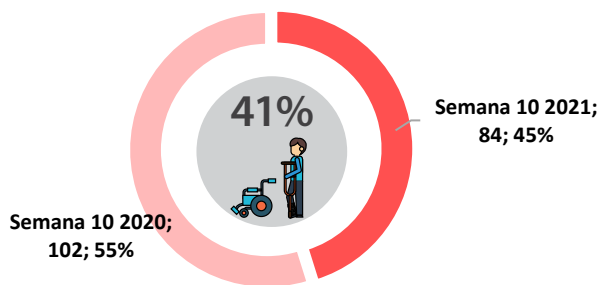


* Al comparar el año 2021 con el 2020, se evidencia una disminución de 684 casos equivalente al 26,6% en cantidad de siniestros por eventos de tránsito.

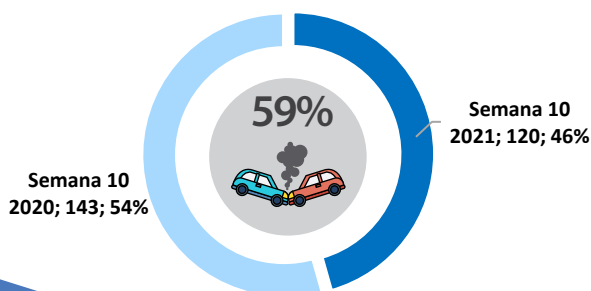
* Y una reducción en lesionados de 345 casos, es decir, 29,8%

Distribución de la siniestralidad según tipo Semana 10

Siniestralidad con Lesionados
Semana 10 del año 2020 y 2021



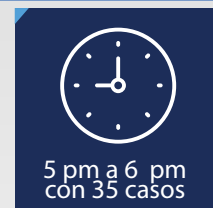
Siniestralidad con Solo Daños
Semana 10 del año 2020 y 2021



Fuente: Los datos de siniestralidad por eventos de tránsito se obtienen de la plataforma ALAT, de la cual se tiene en cuenta los casos confirmados por los agentes de tránsito (Choques con lesionados, Volcamientos, Atropellos, Caída de ocupantes y Solo daños). Datos procesados en el Observatorio de Movilidad Sostenible y Seguridad Vial.

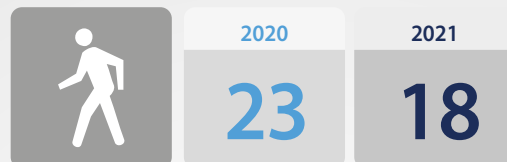
**Exporte ALAT realizado el 15/03/2021 hora: 08:00 am

Día y hora de mayor ocurrencia de siniestralidad Semana 10



Distribución de la siniestralidad según implicado Semana 10

Peatón



Bicicleta



Moto

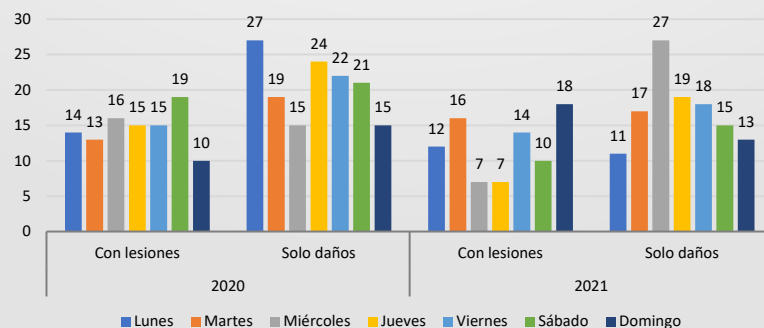


Auto



Siniestralidad por tránsito según semana Semana 10

Siniestralidad por tránsito de la semana 10 del año 2020 y 2021



El día de la semana 10 del año 2021 con mayor cantidad de lesiones fue el domingo 7 de marzo con el 21% de los casos y para el año 2020 fue el sábado con el 19% de los eventos



MORTALIDAD

En lo transcurrido del año 2021 se evidencia que:



Enero y Febrero ha presentado la siguiente cantidad de víctimas fatales

18

Victimas Fatales

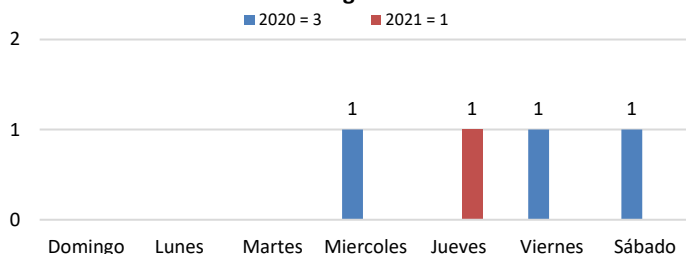


El **Domingo** fue el día con mayor número de fatalidades.

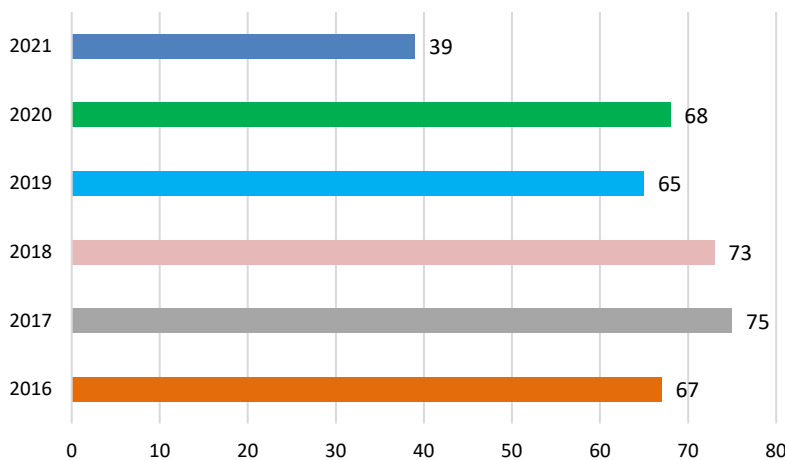
8

Victimas Fatales

Mortalidad por tránsito de la semana 10 según día



Mortalidad por eventos de tránsito en Cali 01 de enero al 14 de marzo



El día **jueves del año 2021** reportó una fatalidad durante la semana 10

Semana 10

Mortalidad según condición 01 de enero al 14 de marzo

AÑO: 2020 2021



PEATÓN

23

15

AÑO: 2020 2021



CICLISTA

10

3

AÑO: 2020 2021



PASAJERO

4

1



MOTOCICLISTA

24

18



PASAJERO DE MOTOCICLETA

5

1



CONDUCTOR

2

0

SIN DATO

0

1

TOTAL 2020: 68

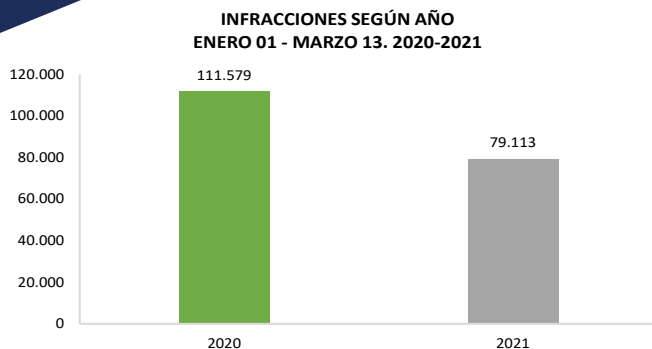
TOTAL 2021: 39

Comparando el año 2021 con el 2020, se evidencia una disminución de 29 casos fatales.



INFRACCIONES

Infracciones según mes Semana 10. 2020-2021



*Al comparar el año 2021 con el 2020, se evidencia una reducción del 29,1% en las infracciones impuestas.

*En esta cifra se incluye los comparendos impuestos con comparendera manual, electrónica y por fotodetección.

*Exporte Jasper realizado el 15/03/2021 hora: 08:23am

Total de infracciones impuestas Semana 10



Año 2020

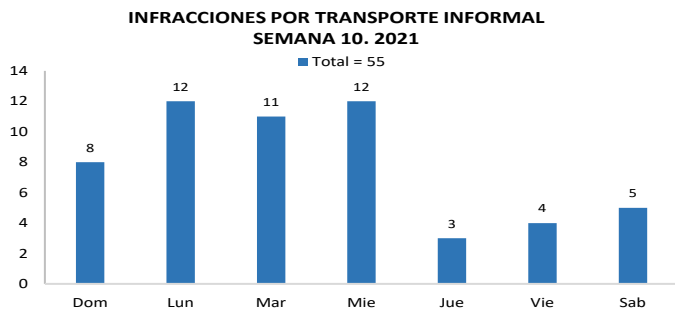
11957

Año 2021

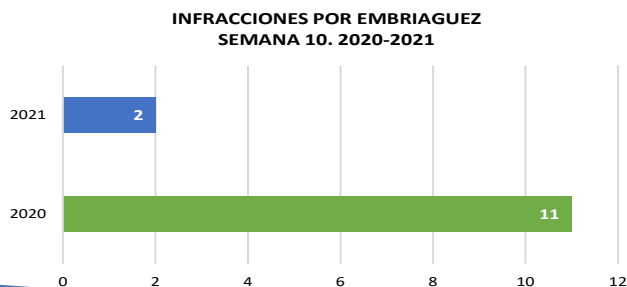
2968

*En esta cifra se incluye los comparendos impuestos con comparendera manual, electrónica y por fotodetección.

Infracciones por transporte informal Semana 10. 2021



Infracciones por embriaguez Semana 10. 2020 - 2021



Infracciones impuestas a autos Semana 10



C14

Transitar por sitios restringidos o en horas prohibidas por la autoridad competente.

Año 2020 215

Año 2021 175

C31

No acatar las señales o requerimientos impartidos por los agentes de tránsito.

Año 2020 343

Año 2021 146

B01

Conducir un vehículo sin llevar consigo la licencia de conducción.

Año 2020 149

Año 2021 75

*En este análisis se exceptúan las infracciones impuestas por fotodetección.

*La categoría autos agrupa los siguientes tipos de vehículos: camión, camioneta, campero, bus, vehículos del SITM MIO, buseta, grúa, ambulancia, volqueta y automóvil.

Infracciones impuestas a motos Semana 10



C24

Conducir motocicleta sin observar las normas establecidas en el presente Código.

Año 2020 658

Año 2021 412

B01

Conducir un vehículo sin llevar consigo la licencia de conducción.

Año 2020 536

Año 2021 358

C35

No realizar la revisión técnico-mecánica en el plazo legal establecido.

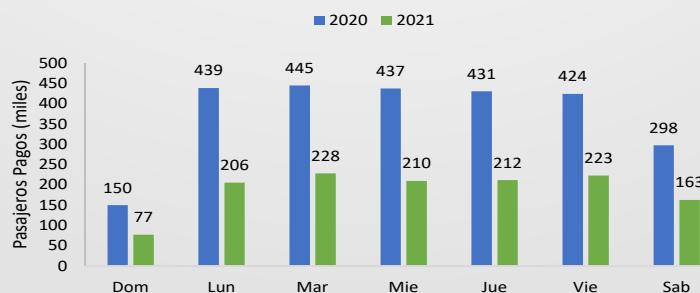
Año 2020 335

Año 2021 225

*En este análisis se exceptúan las infracciones impuestas por fotodetección.

Pasajeros pagos SITM MIO Semana 10

PASAJEROS PAGOS SITM MIO SEMANA 10. 2020-2021



*Fuente: Usos Mercurio - UTRYT.