

ANÁLISIS DE EVENTOS DE TRÁNSITO



BOLETÍN SEMANAL

Semana 51

13 al 19 de diciembre de 2020

Secretaría de Movilidad

**Observatorio de Movilidad
Sostenible y Seguridad Vial**

¡Nuestra prioridad, proteger su vida!



[http://www.cali.gov.co/movilidad/publicaciones/140106/
observatorio-de-seguridad-vial-y-movilidad-sostenible/](http://www.cali.gov.co/movilidad/publicaciones/140106/observatorio-de-seguridad-vial-y-movilidad-sostenible/)



Siniestralidad



Mortalidad



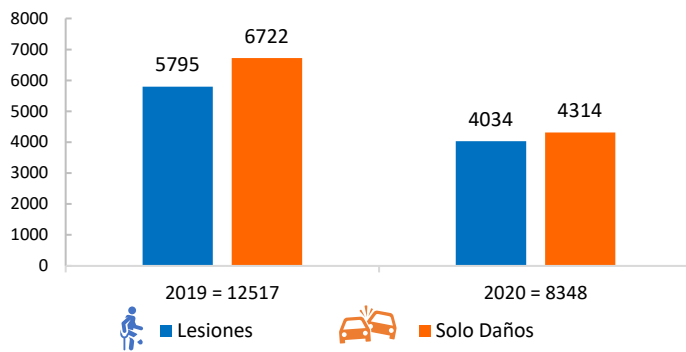
Infracciones



SINIESTRALIDAD

Siniestralidad por eventos de tránsito en Cali 01 enero al 20 diciembre

Siniestralidad en eventos de tránsito
01 enero al 20 diciembre. Año 2019 - 2020

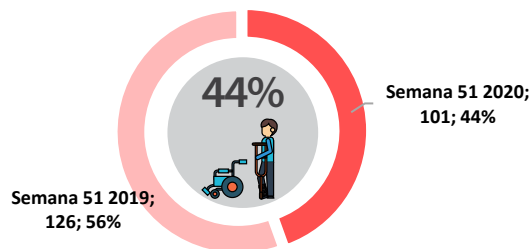


* Al comparar el año 2020 con el 2019, se evidencia una disminución de 4.169 casos equivalente al 33,3% en cantidad de siniestros por eventos de tránsito.

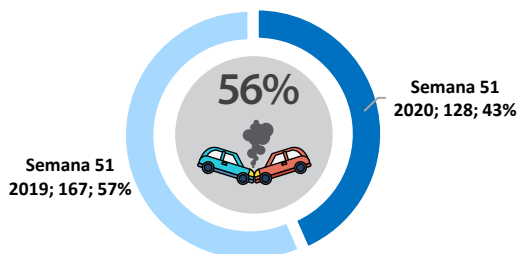
* Y una reducción en lesionados de 1.761 casos, es decir, 30,4%

Distribución de la siniestralidad según tipo Semana 51

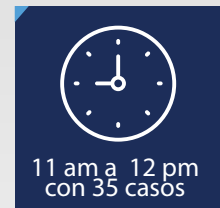
Siniestralidad con Lesionados
Semana 51 del año 2019 y 2020



Siniestralidad con Solo Daños
Semana 51 del año 2019 y 2020



Día y hora de mayor ocurrencia de siniestralidad Semana 51



Distribución de la siniestralidad según implicado Semana 51

Peatón



2019

29

2020

24

Bicicleta



2019

3

2020

9

Moto



2019

107

2020

98

Auto



2019

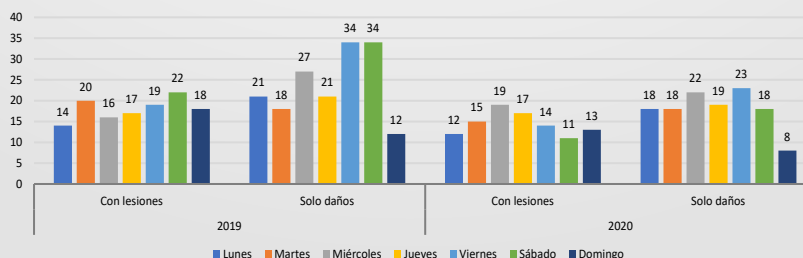
252

2020

192

Siniestralidad por tránsito según semana Semana 51

Siniestralidad por tránsito de la semana 51 del año 2019 y 2020



Fuente: Los datos de siniestralidad por eventos de tránsito se obtienen de la plataforma ALAT, de la cual se tiene en cuenta los casos confirmados por los agentes de tránsito (Choques con lesionados, Volcamientos, Atropellos, Caída de ocupantes y Solo daños). Datos procesados en el Observatorio de Movilidad Sostenible y Seguridad Vial.

**Exporte ALAT realizado el 21/12/2020 hora: 08:11am

El día de la semana 51 del año 2020 con mayor cantidad de lesiones fue el miércoles con el 19% de los casos y para el año 2019 fue el Sábado con el 17% de los eventos



MORTALIDAD

En lo transcurrido del año 2020
se evidencia que:



Septiembre ha sido el mes donde se ha presentado mayor cantidad de víctimas fatales

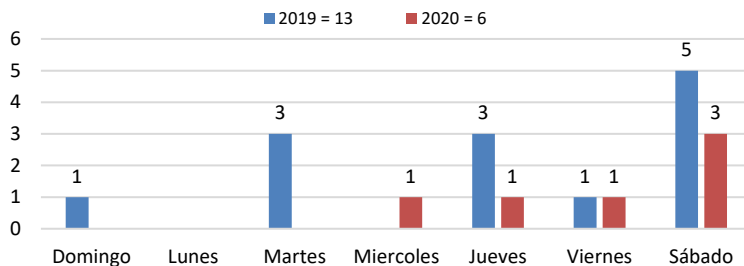
34
Víctimas Fatales



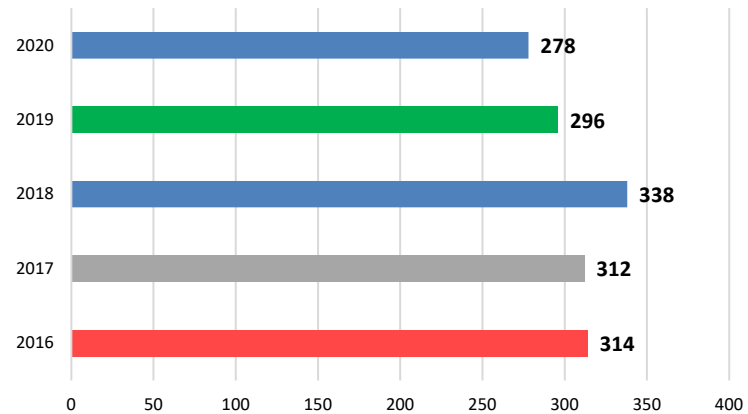
El **Domingo** fue el día con mayor número de fatalidades

52
Víctimas Fatales

Mortalidad por tránsito de la semana 51
según día



Mortalidad por eventos de tránsito en Cali
01 enero al 20 diciembre



El día **Sábado del año 2020** reportó la mayor cantidad de casos con tres víctimas fatales.

Semana
51

Mortalidad según condición
01 enero al 20 diciembre

AÑO: 2019 2020



PEATÓN

125

95

AÑO: 2019 2020



CICLISTA

35

39

AÑO: 2019 2020



PASAJERO

10

7



MOTOCICLISTA

108

114



PASAJERO DE
MOTOCICLETA

15

15



CONDUCTOR

2

5

SIN DATO

1

3

TOTAL 2019: 296

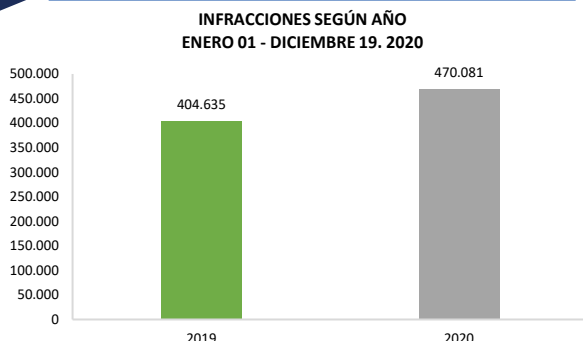
TOTAL 2020: 278

Comparando el año 2020 con el 2019, se evidencia una disminución de 18 casos fatales.



INFRACCIONES

Infracciones según mes Semana 51. 2019-2020



*Al comparar el año 2020 con el 2019, se evidencia un incremento del 16,2% en las infracciones impuestas. El año 2020 es bisiesto.

*En esta cifra se incluye los comparendos impuestos con comparendera manual, electrónica y por fotodetección.

*Exporte Jasper realizado el 21/12/2020 hora: 08:09am

Total de infracciones impuestas Semana 51



Año 2019

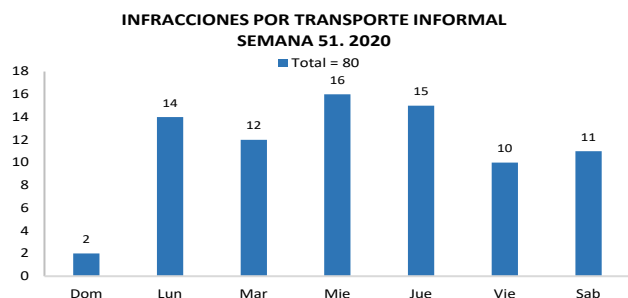
7044

Año 2020

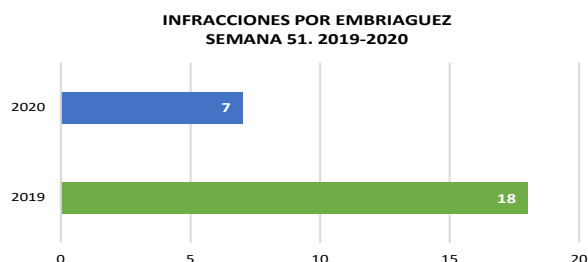
2833

*En esta cifra se incluye los comparendos impuestos con comparendera manual, electrónica y por fotodetección.

Infracciones por transporte informal Semana 51. 2020



Infracciones por embriaguez Semana 51. 2019-2020



Infracciones impuestas a autos Semana 51



H13

Las demás conductas que constituyan infracciones a las normas de tránsito y que no se encuentren descritas en este acto administrativo

Año 2019 66

Año 2020 220

C14

Transitar por sitios restringidos o en horas prohibidas por la autoridad competente.

Año 2019 243

Año 2020 179

C31

No acatar las señales o requerimientos impartidos por los agentes de tránsito.

Año 2019 267

Año 2020 174

*En este análisis se exceptúan las infracciones impuestas por fotodetección.

*La categoría autos agrupa los siguientes tipos de vehículos: camión, camioneta, campero, bus, vehículos del SITM MIO, buseta, grúa, ambulancia, volqueta y automóvil.

Infracciones impuestas a motos Semana 51



C35

No realizar la revisión técnico-mecánica en el plazo legal establecido.

Año 2019 138

Año 2020 392

B01

Conducir un vehículo sin llevar consigo la licencia de conducción.

Año 2019 252

Año 2020 294

C24

Conducir motocicleta sin observar las normas establecidas en el presente Código.

Año 2019 538

Año 2020 262

*En este análisis se exceptúan las infracciones impuestas por fotodetección.