

ANÁLISIS DE EVENTOS DE TRÁNSITO



BOLETÍN SEMANAL

Semana 44

25 al 31 de octubre de 2020



**EN BICI
ME CUIDO**

Secretaría de Movilidad

**Observatorio de Movilidad
Sostenible y Seguridad Vial**

¡Nuestra prioridad, proteger su vida!



[http://www.cali.gov.co/movilidad/publicaciones/140106/
observatorio-de-seguridad-vial-y-movilidad-sostenible/](http://www.cali.gov.co/movilidad/publicaciones/140106/observatorio-de-seguridad-vial-y-movilidad-sostenible/)



Siniestralidad



Mortalidad



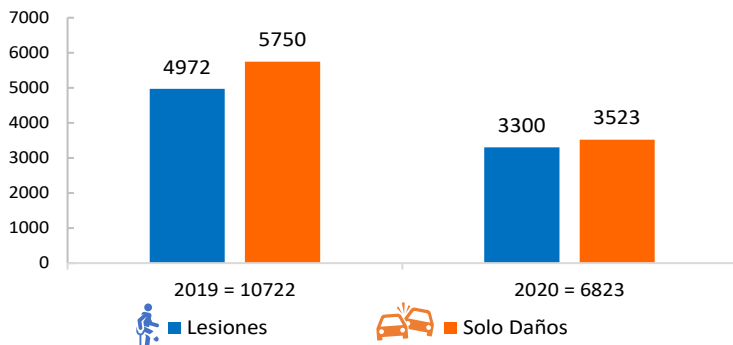
Infracciones



SINIESTRALIDAD

Siniestralidad por eventos de tránsito en Cali 01 enero al 02 noviembre

Siniestralidad en eventos de tránsito
01 enero al 02 noviembre. Año 2019 - 2020

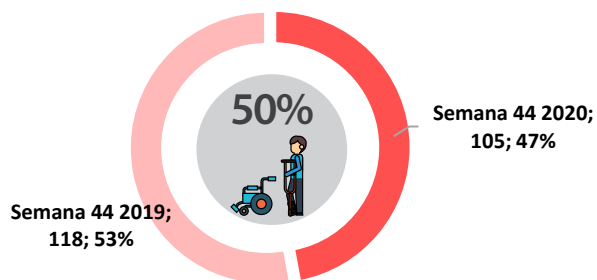


* Al comparar el año 2020 con el 2019, se evidencia una disminución de 3.899 casos equivalente al 36,4% en cantidad de siniestros por eventos de tránsito.

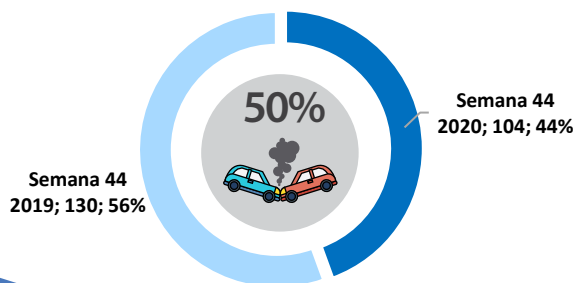
* Y una reducción en lesionados de 1.672 casos, es decir, 33,6%

Distribución de la siniestralidad según tipo Semana 44

Siniestralidad con Lesionados
Semana 44 del año 2019 y 2020



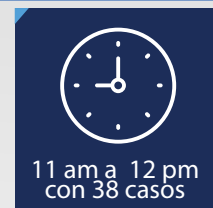
Siniestralidad con Solo Daños
Semana 44 del año 2019 y 2020



Fuente: Los datos de siniestralidad por eventos de tránsito se obtienen de la plataforma ALAT, de la cual se tiene en cuenta los casos confirmados por los agentes de tránsito (Choques con lesionados, Volcamientos, Atropellos, Caída de ocupantes y Solo daños). Datos procesados en el Observatorio de Movilidad Sostenible y Seguridad Vial.

**Exporte ALAT realizado el 03/11/2020 hora: 08:14 am

Día y hora de mayor ocurrencia de siniestralidad Semana 44



Distribución de la siniestralidad según implicado Semana 44

Peatón



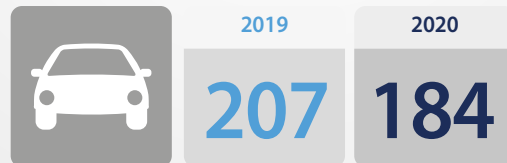
Bicicleta



Moto

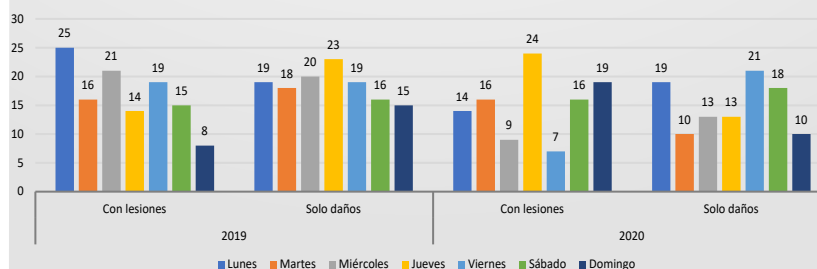


Auto



Siniestralidad por tránsito según semana Semana 44

Siniestralidad por tránsito de la semana 44 del año 2019 y 2020



El día de la semana 43 del año 2020 con mayor cantidad de lesiones fue el jueves con el 23% de los casos y para el año 2019 fue el lunes con el 21% de los eventos



MORTALIDAD

Mortalidad por eventos de tránsito en Cali 01 enero al 02 noviembre

En lo transcurrido del año 2020
se evidencia que:



Septiembre ha sido el mes donde se ha presentado mayor cantidad de víctimas fatales

36

Victimas Fatales

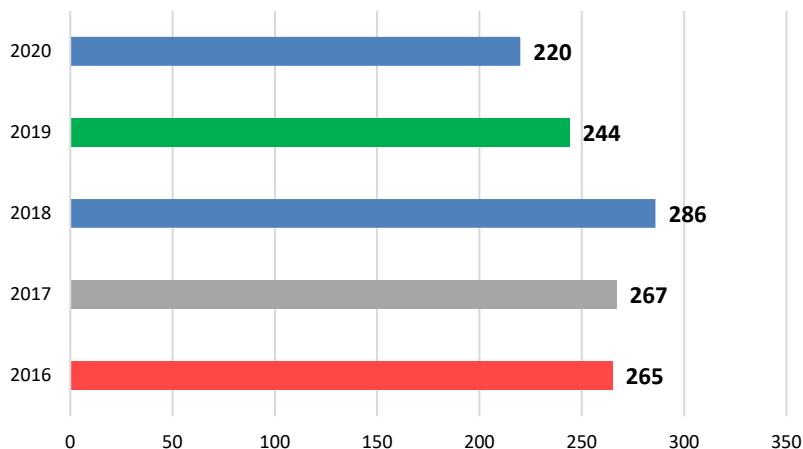
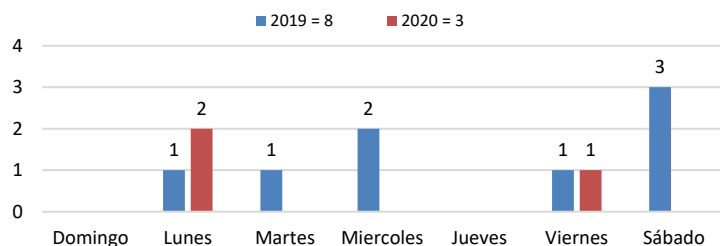


El **Domingo** fue el día con mayor número de fatalidades

46

Victimas Fatales

Mortalidad por tránsito de la semana 44 según día



El día **Lunes del año 2020** reportó la mayor cantidad de casos con 2 víctimas fatales.

Semana
44

Mortalidad según condición 01 enero al 02 noviembre

AÑO: 2019 2020



PEATÓN

103

70

AÑO: 2019 2020



CICLISTA

31

32

AÑO: 2019 2020



PASAJERO

8

7



MOTOCICLISTA

91

92



PASAJERO DE
MOTOCICLETA

10

12



CONDUCTOR

1

6

SIN DATO

0

1

TOTAL 2019: 244

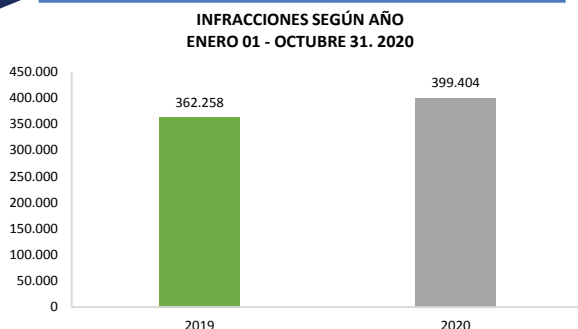
TOTAL 2020: 220

Comparando el año 2020 con el 2019, se evidencia una disminución de 24 casos fatales.



INFRACCIONES

Infracciones según mes Semana 44. 2019-2020



*Al comparar el año 2020 con el 2019, se evidencia un incremento del 10,3% en las infracciones impuestas. El año 2020 es bisiesto.

*En esta cifra se incluye los comparendos impuestos con comparendera manual, electrónica y por fotodetección.

*Exporte Jasper realizado el 03/11/2020 hora: 08:26am

Total de infracciones impuestas Semana 44



Año 2019

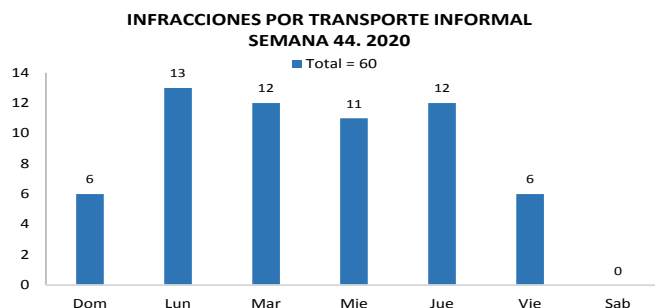
7827

Año 2020

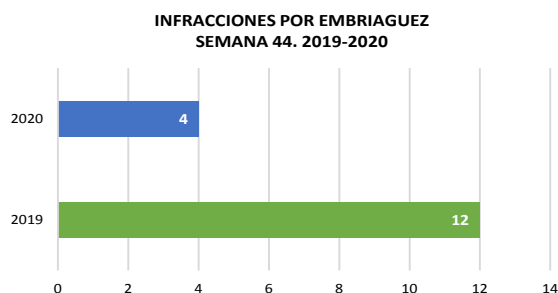
3849

*En esta cifra se incluye los comparendos impuestos con comparendera manual, electrónica y por fotodetección.

Infracciones por transporte informal Semana 44. 2020



Infracciones por embriaguez Semana 44. 2019-2020



Infracciones impuestas a autos Semana 44



C14

Transitar por sitios restringidos o en horas prohibidas por la autoridad competente.

Año 2019 146

Año 2020 307

C31

No acatar las señales o requerimientos impartidos por los agentes de tránsito.

Año 2019 298

Año 2020 188

B01

Conducir un vehículo sin llevar consigo la licencia de conducción.

Año 2019 176

Año 2020 139

*En este análisis se exceptúan las infracciones impuestas por fotodetección.

*La categoría autos agrupa los siguientes tipos de vehículos: camión, camioneta, campero, bus, vehículos del SITM MIO, buseta, grúa, ambulancia, volqueta y automóvil.

Infracciones impuestas a motos Semana 44



C24

Conducir motocicleta sin observar las normas establecidas en el presente Código.

Año 2019 819

Año 2020 642

B01

Conducir un vehículo sin llevar consigo la licencia de conducción.

Año 2019 447

Año 2020 589

C35

No realizar la revisión técnico-mecánica en el plazo legal establecido.

Año 2019 226

Año 2020 464

*En este análisis se exceptúan las infracciones impuestas por fotodetección.

Infracciones impuestas Fin de Semana Halloween 2019-2020

