

ANÁLISIS DE EVENTOS DE TRÁNSITO



BOLETÍN SEMANAL

Semana 33
09 al 15 de agosto de 2020

Secretaría de Movilidad

**Observatorio de Movilidad
Sostenible y Seguridad Vial**
¡Nuestra prioridad, proteger su vida!



[http://www.cali.gov.co/movilidad/publicaciones/140106/
observatorio-de-seguridad-vial-y-movilidad-sostenible/](http://www.cali.gov.co/movilidad/publicaciones/140106/observatorio-de-seguridad-vial-y-movilidad-sostenible/)



Siniestralidad



Mortalidad



Infracciones

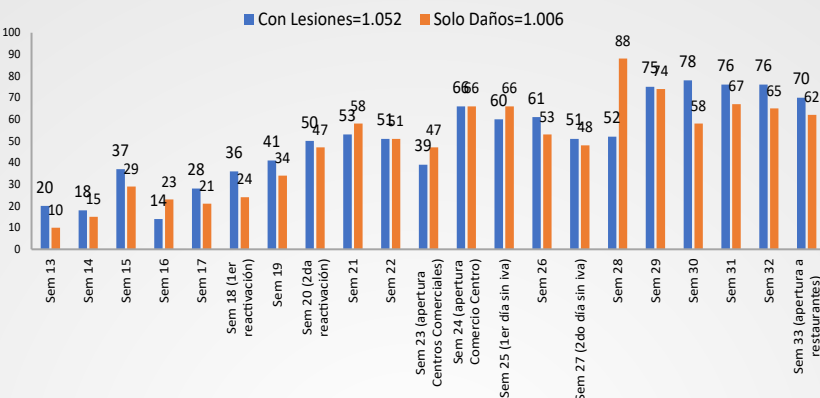


Cifras durante la emergencia sanitaria

Semana 13 a la Semana 33 del 2020

Siniestralidad por tránsito

SINIESTRALIDAD POR TRÁNSITO
SEMANA 13 - SEMANA 33. AÑO 2020

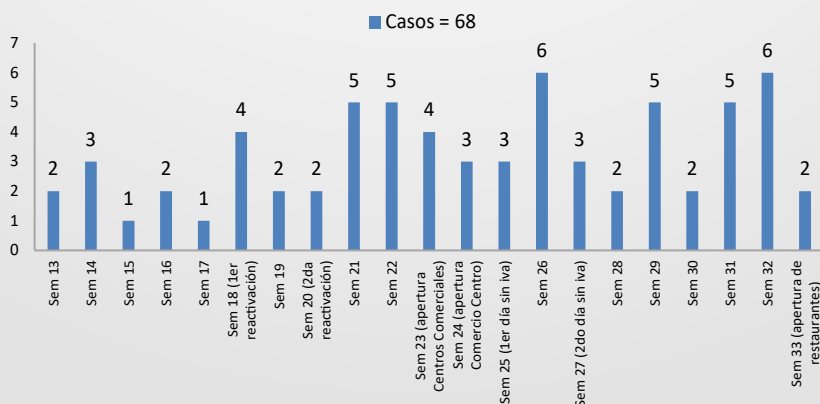


La semana 33 reportó 132 eventos, de los cuales 70 siniestros dejaron lesionados y 62 casos de solo daños, y hubo una disminución general de 9 casos respecto a la semana anterior. La semana 29 fue la primera semana con mayor cantidad de reportes de eventos durante el tiempo de medida de cuarentena con 149 siniestros, de los cuales 75 casos dejaron heridos en las vías y 74 eventos de solo daños.

La semana con menor cantidad de casos fue la semana 13, en el inicio de la medida de cuarentena, con 30 siniestros, de los cuales 20 casos fueron con lesionados y 10 eventos de solo daños.

Mortalidad por tránsito

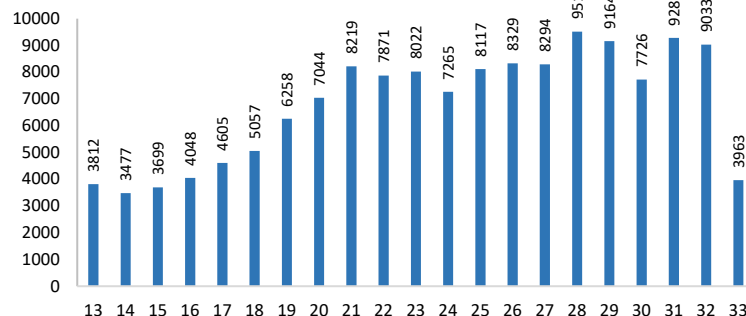
MORTALIDAD POR TRÁNSITO
SEMANA 13 - SEMANA 33. AÑO 2020



La semana 26 (del 21 al 27 de junio) y la semana 32 (del 2 al 8 de agosto) reportaron la mayor cantidad de eventos fatales desde el inicio de la cuarentena con 6 víctimas fatales cada semana, seguido de las semanas 21, 22, 29 y 31 con 5 víctimas cada una; La semana pasada #33 reportó 2 víctimas fatales. Las semanas con menor cantidad de fatalidades fueron las semanas 17 y 15.

Infracciones

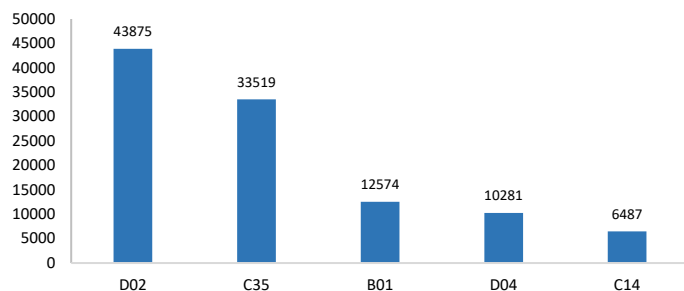
INFRACCIONES SEGÚN SEMANA
SEMANA 13 - 33 AÑO 2020



Al analizar la cantidad de infracciones desde la semana 13 a la semana 33, se evidencia que la semana con mayor cantidad de casos fue la 28 (5 al 11 de julio 2020), con 9516 casos, además se evidencia un incremento del 14,7% (1222 casos) con respecto a la semana 27. Es preciso tener en cuenta que estas cifras están sujetas a consolidación de los datos y actualización

Top 5 infracciones

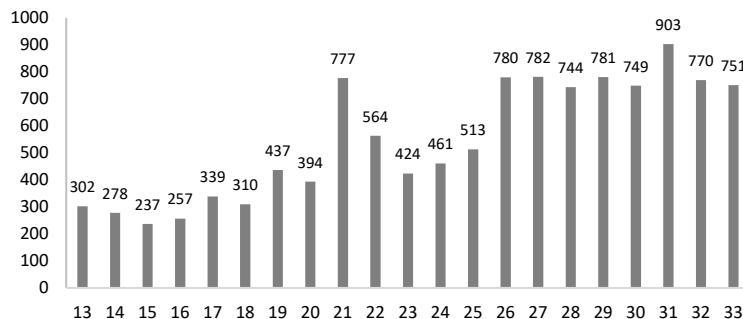
TOP 5 INFRACCIONES
SEMANA 13 - 33. AÑO 2020



COD	INFRACCION
D02	Conducir sin portar los seguros ordenados por la ley.
C35	No realizar la revisión técnico-mecánica en el plazo legal establecido.
B01	Conducir un vehículo sin llevar consigo la licencia de conducción.
D04	No detenerse ante una luz roja o amarilla de semáforo, una señal de "PARE"
C14	Transitar por sitios restringidos o en horas prohibidas por la autoridad competente

Inmovilizaciones

INMOVILIZACIONES SEGÚN SEMANA
SEMANA 13 - 33 AÑO 2020



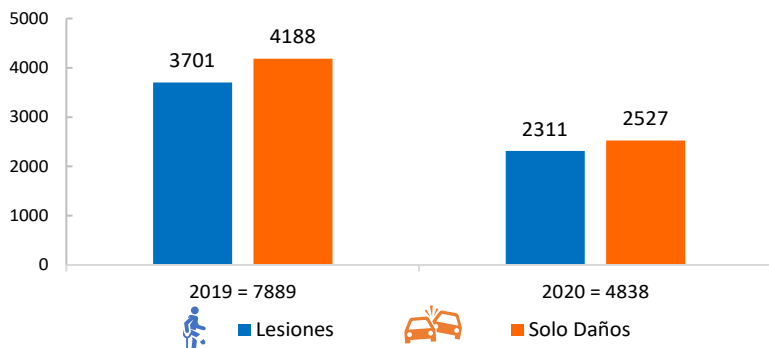
Analizando la cantidad de inmovilizaciones por semana, entre la semana 13 y 33 del año 2020, se observa que en la semana 31 fue reportada la mayor cantidad de casos con 903, seguido por la semana 27 con 782 casos. *Cifras sujetas a consolidación y actualización.



SINIESTRALIDAD

Siniestralidad por eventos de tránsito en Cali 01 enero al 17 agosto

Siniestralidad en eventos de tránsito
01 enero al 17 agosto. Año 2019 - 2020

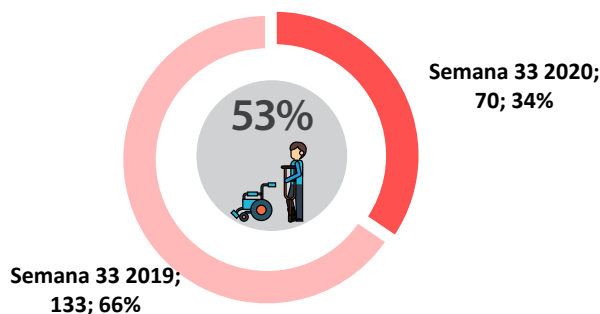


* Al comparar el año 2020 con el 2019, se evidencia una disminución de 3.051 casos equivalente al 38,7% en cantidad de siniestros por eventos de tránsito.

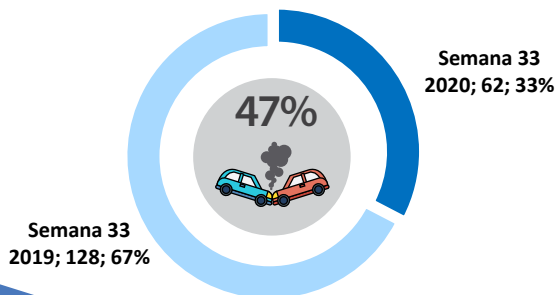
* Y una reducción en lesionados de 1.390 casos, es decir, 37,6%

Distribución de la siniestralidad según tipo Semana 33

Siniestralidad con Lesionados
Semana 33 del año 2019 y 2020



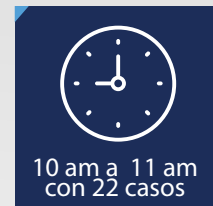
Siniestralidad con Solo Daños
Semana 33 del año 2019 y 2020



Fuente: Los datos de siniestralidad por eventos de tránsito se obtienen de la plataforma ALAT, de la cual se tiene en cuenta los casos confirmados por los agentes de tránsito (Choques con lesionados, Volcamientos, Atropellos, Caída de ocupantes y Solo daños). Datos procesados en el Observatorio de Movilidad Sostenible y Seguridad Vial.

**Exporte ALAT realizado el 18/08/2020 hora: 8:03 am

Día y hora de mayor ocurrencia de siniestralidad Semana 33



Distribución de la siniestralidad según implicado Semana 33

Peatón



Bicicleta



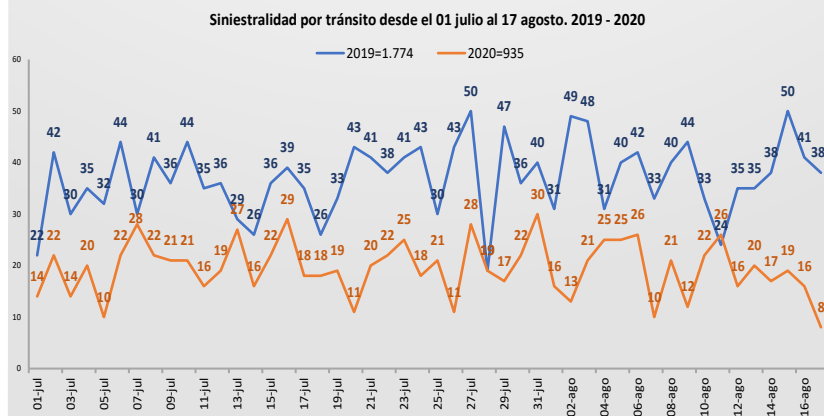
Moto



Auto



Siniestralidad por tránsito en tiempos de cuarentena Del 01 de julio al 17 de agosto de 2019 y 2020





MORTALIDAD

En lo transcurrido del año 2020 se evidencia que:



Enero ha sido el mes donde se ha presentado mayor cantidad de víctimas fatales

33

Victimas Fatales

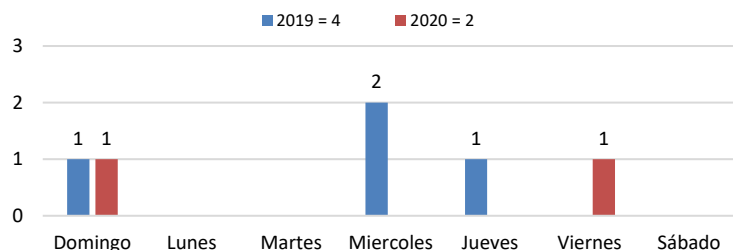


El **Domingo** fue el día con mayor número de fatalidades

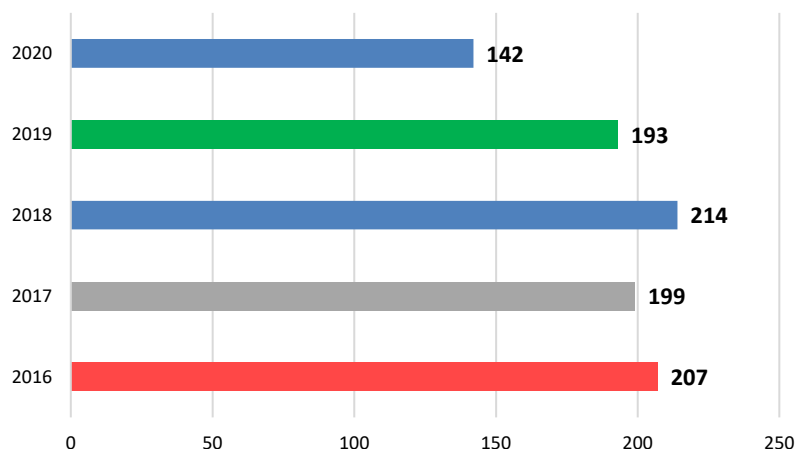
29

Victimas Fatales

Mortalidad por tránsito de la semana 33 según día



Mortalidad por eventos de tránsito en Cali 01 enero al 17 agosto



El día **Domingo y Viernes** del año 2020 reportó un caso por tránsito cada una

Semana **33**

Mortalidad según condición 01 enero al 17 agosto

AÑO: 2019 2020



PEATÓN

80

49

AÑO: 2019 2020



CICLISTA

24

19

AÑO: 2019 2020



PASAJERO

6

5



MOTOCICLISTA

73

57



PASAJERO DE MOTOCICLETA

9

7



CONDUCTOR

1

3

SIN DATO

0

2

TOTAL 2019: 193

TOTAL 2020: 142

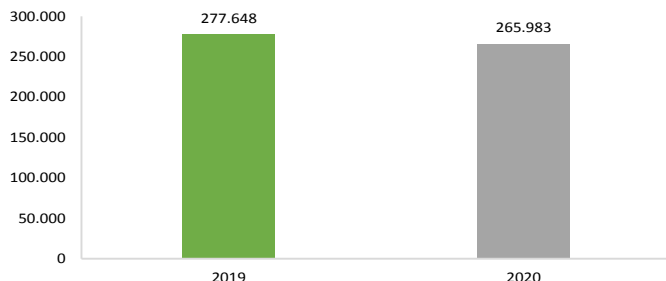
Comparando el año 2020 con el 2019, se evidencia una disminución de 51 casos fatales.



INFRACCIONES

Infracciones según mes Semana 33. 2019-2020

INFRACCIONES SEGÚN AÑO
ENERO 01 - AGOSTO 15. 2020



*Al comparar el año 2020 con el 2019, se evidencia una reducción del 4,2% en las infracciones impuestas. El año 2020 es bisiesto.

*En esta cifra se incluye los comparendos impuestos con comparendera manual, electrónica y por fotodetección.

*Exporte Jasper realizado el 18/08/2020 hora: 07:59am

Total de infracciones impuestas Semana 33



Año 2019

7472

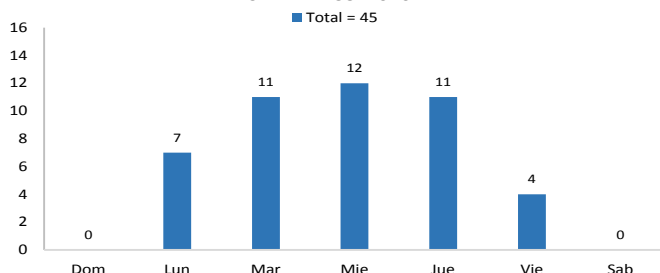
Año 2020

3963

*En esta cifra se incluye los comparendos impuestos con comparendera manual, electrónica y por fotodetección.

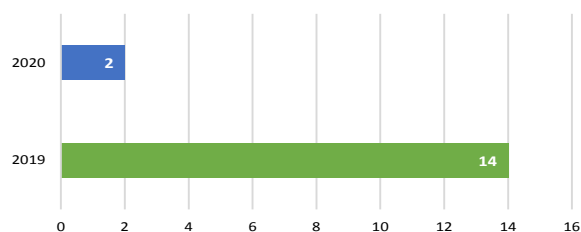
Infracciones por transporte informal Semana 33. 2020

INFRACCIONES POR TRANSPORTE INFORMAL
SEMANA 33. 2020



Infracciones por embriaguez Semana 33. 2019-2020

INFRACCIONES POR EMBRIAGUEZ
SEMANA 33. 2019-2020



Infracciones impuestas a autos Semana 33



C14

Transitar por sitios restringidos o en horas prohibidas por la autoridad competente.

Año 2019 263

Año 2020 277

C31

No acatar las señales o requerimientos impartidos por los agentes de tránsito.

Año 2019 174

Año 2020 247

B01

Conducir un vehículo sin llevar consigo la licencia de conducción.

Año 2019 137

Año 2020 204

*En este análisis se exceptúan las infracciones impuestas por fotodetección.

*La categoría autos agrupa los siguientes tipos de vehículos: camión, camioneta, campero, bus, vehículos del SITM MIO, buseta, grúa, ambulancia, volqueta y automóvil.

Infracciones impuestas a motos Semana 33



B01

Conducir un vehículo sin llevar consigo la licencia de conducción.

Año 2019 340

Año 2020 657

C35

No realizar la revisión técnico-mecánica en el plazo legal establecido.

Año 2019 233

Año 2020 421

C24

Conducir motocicleta sin observar las normas establecidas en el presente Código.

Año 2019 733

Año 2020 371

*En este análisis se exceptúan las infracciones impuestas por fotodetección.