

ANÁLISIS DE EVENTOS DE TRÁNSITO



BOLETÍN SEMANAL

Semana 29
12 al 18 de julio de 2020

Secretaría de Movilidad

**Observatorio de Movilidad
Sostenible y Seguridad Vial**
¡Nuestra prioridad, proteger su vida!



[http://www.cali.gov.co/movilidad/publicaciones/140106/
observatorio-de-seguridad-vial-y-movilidad-sostenible/](http://www.cali.gov.co/movilidad/publicaciones/140106/observatorio-de-seguridad-vial-y-movilidad-sostenible/)



Siniestralidad



Mortalidad



Infracciones



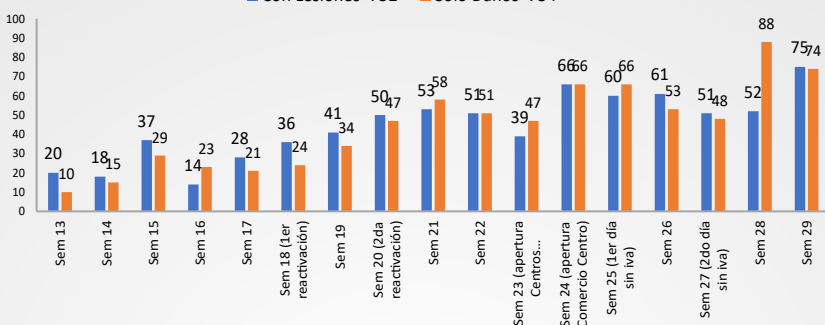
Cifras durante la emergencia sanitaria

Semana 13 a la Semana 29 del 2020

Siniestralidad por tránsito

**SINIESTRALIDAD POR TRÁNSITO
SEMANA 13 - SEMANA 29. AÑO 2020**

■ Con Lesiones=752 ■ Solo Daños=754



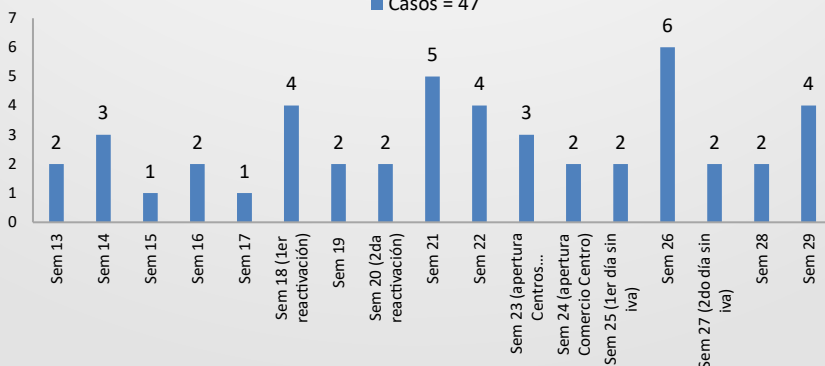
La semana 29 tuvo 149 eventos, reportando un aumento de 9 casos respecto a la semana anterior, es decir, que fue la semana con mayor reportes de eventos desde el inicio de la emergencia sanitaria, de los cuales 75 casos dejaron heridos en las vías y 74 eventos de solo daños. La semana 28 fue la segunda semana con mayor cantidad de reportes de eventos durante el tiempo de medida de cuarentena con 140 siniestros.

La semana con menor cantidad de casos fue la semana 13, en el inicio de la medida de cuarentena, con 30 siniestros, de los cuales 20 casos fueron con lesionados y 10 eventos de solo daños.

Mortalidad por tránsito

**MORTALIDAD POR TRÁNSITO
SEMANA 13 - SEMANA 29. AÑO 2020**

■ Casos = 47

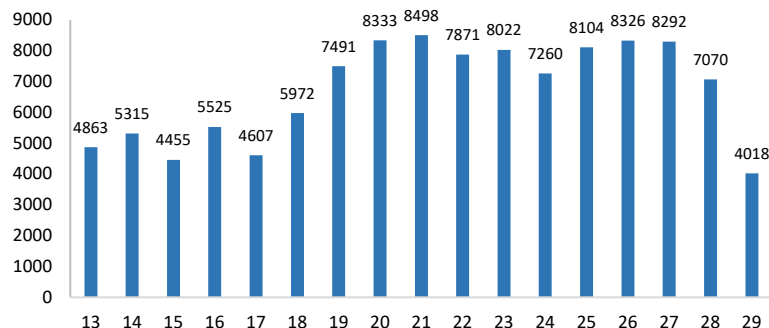


La semana 26 reportó la mayor cantidad de eventos fatales desde el inicio de la cuarentena con 6 víctimas, seguido de la semana 21 con 5 víctimas; La semana pasada, número 29, reportó 4 víctimas fatales.

Las semanas con menor cantidad de fatalidades fueron la semana 17 y 15.

Infracciones

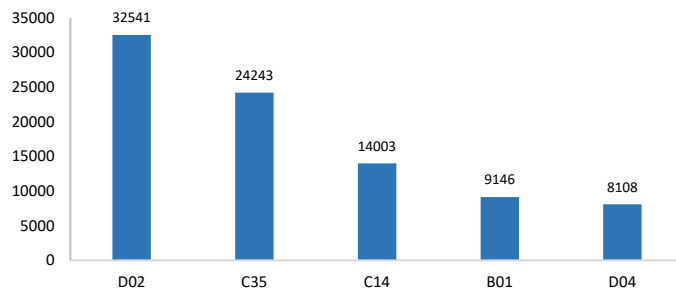
**INFRACCIONES SEGÚN SEMANA
SEMANA 13 - 29 AÑO 2020**



Al analizar la cantidad de infracciones desde la semana 13 a la semana 29, se evidencia que la semana con mayor cantidad de casos fue la 21 (17 al 23 de mayo 2020), con 8498 casos, además se evidencia un incremento del 2,0% (165 casos) con respecto a la semana 20. Es preciso tener en cuenta que estas cifras están sujetas a consolidación de los datos y actualización

Top 5 infracciones

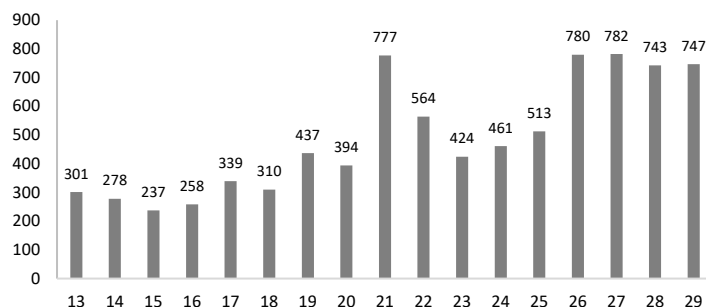
**TOP 5 INFRACCIONES
SEMANA 13 - 29. AÑO 2020**



COD	INFRACCION
D02	Conducir sin portar los seguros ordenados por la ley.
C35	No realizar la revisión técnico-mecánica en el plazo legal establecido.
C14	Transitar por sitios restringidos o en horas prohibidas por la autoridad competente
B01	Conducir un vehículo sin llevar consigo la licencia de conducción.
D04	No detenerse ante una luz roja o amarilla de semáforo, una señal de "PARE"

Inmovilizaciones

**INMOVILIZACIONES SEGÚN SEMANA
SEMANA 13 - 29 AÑO 2020**



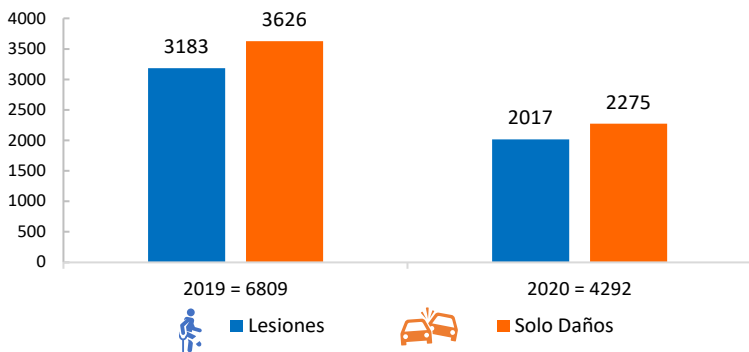
Analizando la cantidad de inmovilizaciones por semana, entre la semana 13 y 29 del año 2020, se observa que en la semana 27 fue reportada la mayor cantidad de casos con 782, seguido por la semana 26 con 780 casos. *Cifras sujetas a consolidación y actualización.



SINIESTRALIDAD

Siniestralidad por eventos de tránsito en Cali 01 enero al 20 de julio

Siniestralidad en eventos de tránsito
01 enero al 20 de julio. Año 2019 - 2020

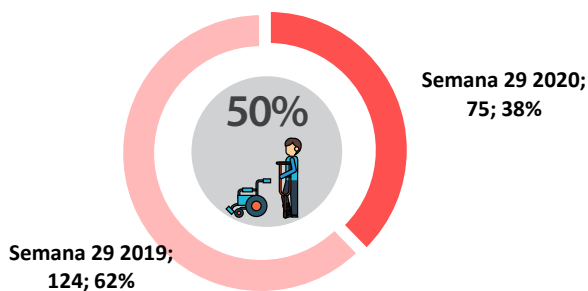


* Al comparar el año 2020 con el 2019, se evidencia una disminución de 2.517 casos equivalente al 37% en cantidad de siniestros por eventos de tránsito.

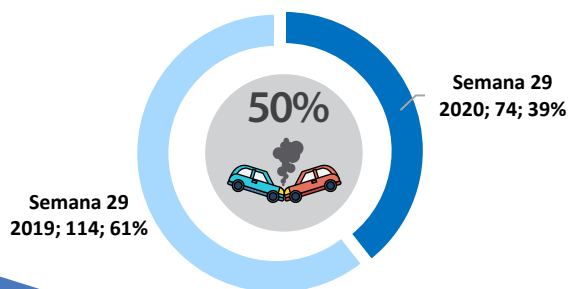
* Y una reducción en lesionados de 1.166 casos, es decir, 36,6%

Distribución de la siniestralidad según tipo Semana 29

Siniestralidad con Lesionados
Semana 29 del año 2019 y 2020



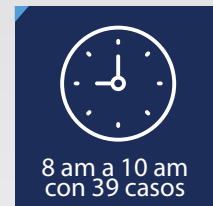
Siniestralidad con Solo Daños
Semana 29 del año 2019 y 2020



Fuente: Los datos de siniestralidad por eventos de tránsito se obtienen de la plataforma ALAT, de la cual se tiene en cuenta los casos confirmados por los agentes de tránsito (Choques con lesionados, Volcamientos, Atropellos, Caída de ocupantes y Solo daños). Datos procesados en el Observatorio de Movilidad Sostenible y Seguridad Vial.

**Exporte ALAT realizado el 21/07/2020 hora: 8:06 am

Día y hora de mayor ocurrencia de siniestralidad Semana 29



Distribución de la siniestralidad según implicado Semana 29

Peatón



2019

16

2020

10

Bicicleta



2019

9

2020

11

Moto



2019

110

2020

66

Auto



2019

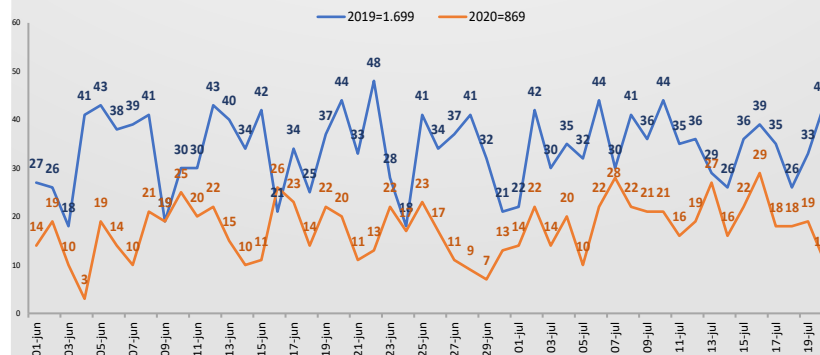
194

2020

123

Siniestralidad por tránsito en tiempos de cuarentena Del 01 de junio al 20 de julio de 2019 y 2020

Siniestralidad por tránsito desde el 01 junio al 20 de julio. 2019 - 2020





MORTALIDAD

Mortalidad por eventos de tránsito en Cali 01 enero al 20 julio

En lo transcurrido del año 2020
se evidencia que:



Enero ha sido el mes donde se ha presentado mayor cantidad de víctimas fatales

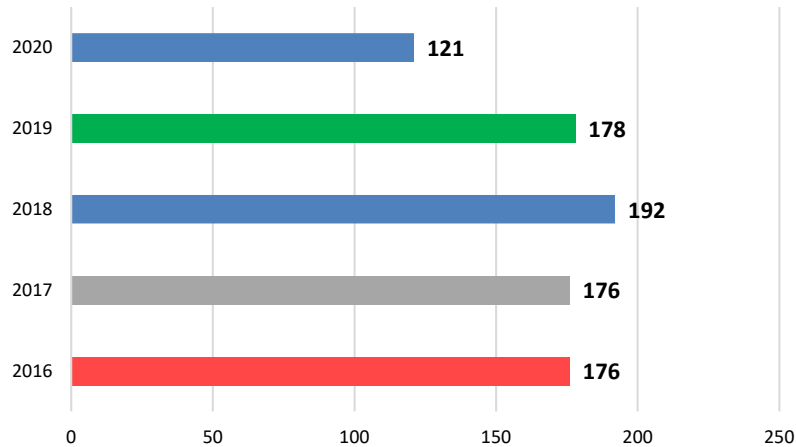
33
Víctimas Fatales



El **Domingo** fue el día con mayor número de fatalidades

25
Víctimas Fatales

Mortalidad por tránsito de la semana 29 según día



El día **Domingo del año 2020** reportó tres casos por tránsito

Semana
29

Mortalidad según condición 01 enero al 20 julio

AÑO: 2019 2020



PEATÓN

77

41

AÑO: 2019 2020



CICLISTA

23

17

AÑO: 2019 2020



PASAJERO

5

5



MOTOCICLISTA

63

48



PASAJERO DE
MOTOCICLETA

9

7



CONDUCTOR

1

3

SIN DATO

0

0

TOTAL 2019: 178

TOTAL 2020: 121

Comparando el año 2020 con el 2019, se evidencia una disminución de 57 casos fatales.

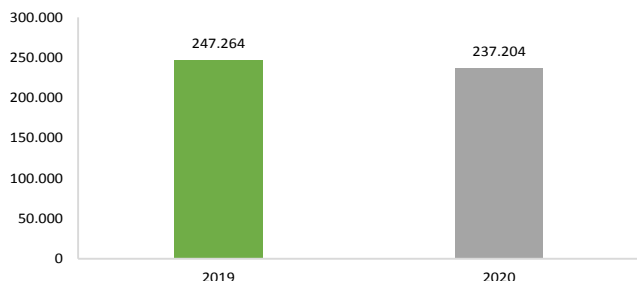
Fuente: Los datos de mortalidad por eventos de tránsito se obtienen del Grupo de Criminalística de la Secretaría de Movilidad. Datos procesados en el Observatorio de Movilidad Sostenible y Seguridad Vial.
NOTA: Las cifras están sujetas a consolidación.
** Información enviada por Criminalística el 21/07/2020 hora 6:19 am



INFRACCIONES

Infracciones según mes Semana 29. 2019-2020

INFRACCIONES SEGÚN AÑO
ENERO 01 - JULIO 18. 2020



*Al comparar el año 2020 con el 2019, se evidencia una reducción del 4,1% en las infracciones impuestas. El año 2020 es bisiesto.

*En esta cifra se incluye los comparendos impuestos con comparendera manual, electrónica y por fotodetección.

*Exporte Jasper realizado el 21/07/2020 hora: 08:00am

Total de infracciones impuestas Semana 29



Año 2019

7648

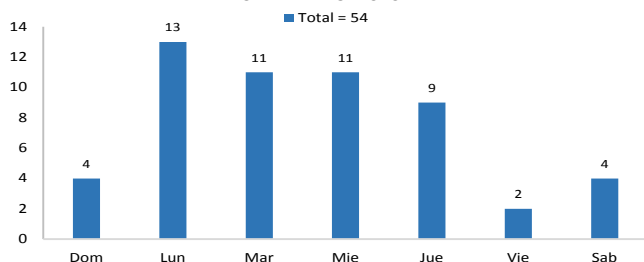
Año 2020

4018

*En esta cifra se incluye los comparendos impuestos con comparendera manual, electrónica y por fotodetección.

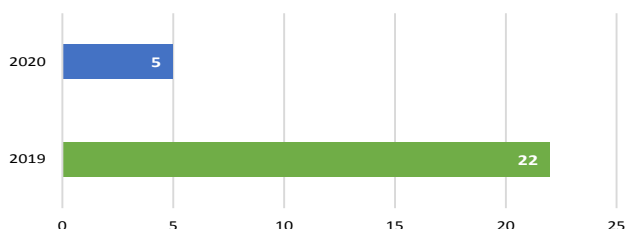
Infracciones por transporte informal Semana 29. 2020

INFRACCIONES POR TRANSPORTE INFORMAL
SEMANA 29. 2020



Infracciones por embriaguez Semana 29. 2019-2020

INFRACCIONES POR EMBRIAGUEZ
SEMANA 29. 2019-2020



Infracciones impuestas a autos Semana 29



C14

Transitar por sitios restringidos o en horas prohibidas por la autoridad competente.

Año 2019 280

Año 2020 284

C31

No acatar las señales o requerimientos impartidos por los agentes de tránsito.

Año 2019 214

Año 2020 235

B01

Conducir un vehículo sin llevar consigo la licencia de conducción.

Año 2019 156

Año 2020 190

*En este análisis se exceptúan las infracciones impuestas por fotodetección.

*La categoría autos agrupa los siguientes tipos de vehículos: camión, camioneta, campero, bus, vehículos del SITM MIO, buseta, grúa, ambulancia, volqueta y automóvil.

Infracciones impuestas a motos Semana 29



B01

Conducir un vehículo sin llevar consigo la licencia de conducción.

Año 2019 273

Año 2020 674

C35

No realizar la revisión técnico-mecánica en el plazo legal establecido.

Año 2019 182

Año 2020 478

C24

Conducir motocicleta sin observar las normas establecidas en el presente Código.

Año 2019 544

Año 2020 345

*En este análisis se exceptúan las infracciones impuestas por fotodetección.