

ANÁLISIS DE EVENTOS DE TRÁNSITO



BOLETÍN SEMANAL

Semana 12
15 al 21 de marzo de 2020

Secretaría de Movilidad

Observatorio de Movilidad
Sostenible y Seguridad Vial

¡Nuestra prioridad, proteger su vida!



[http://www.cali.gov.co/movilidad/publicaciones/140106/
observatorio-de-seguridad-vial-y-movilidad-sostenible/](http://www.cali.gov.co/movilidad/publicaciones/140106/observatorio-de-seguridad-vial-y-movilidad-sostenible/)



Siniestralidad



Mortalidad



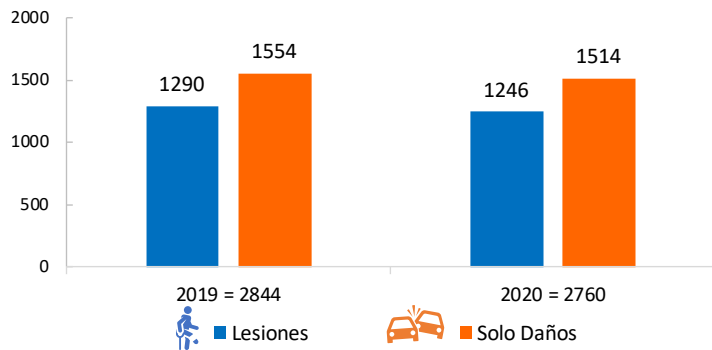
Infracciones



SINIESTRALIDAD

Siniestralidad por eventos de tránsito en Cali 01 enero al 23 marzo

Siniestralidad en eventos de tránsito
01 enero al 23 marzo. Año 2019 - 2020

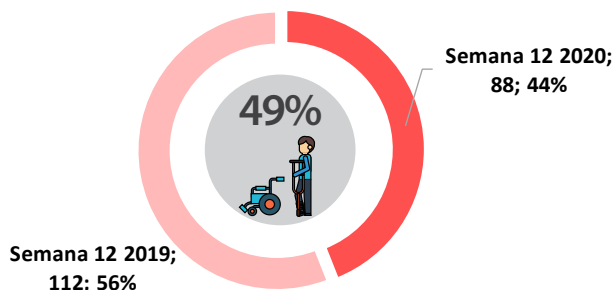


* Al comparar el año 2020 con el 2019, se evidencia una disminución de 84 casos equivalente al 3% en cantidad de siniestros por eventos de tránsito.

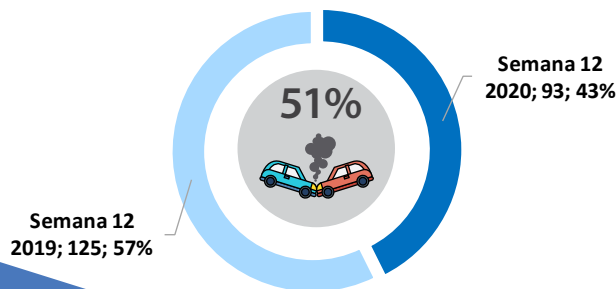
* Y una reducción en lesionados de 44 casos, es decir, 3,4%.

Distribución de la siniestralidad según tipo Semana 12

Siniestralidad con Lesionados
Semana 12 del año 2019 y 2020

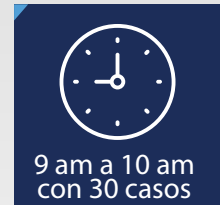


Siniestralidad con Solo Daños
Semana 12 del año 2019 y 2020



Fuente: Los datos de siniestralidad por eventos de tránsito se obtienen de la plataforma ALAT, de la cual se tiene en cuenta los casos confirmados por los agentes de tránsito (Choques con lesionados, Volcamientos, Atropellos, Caída de ocupantes y Solo daños). Datos procesados en el Observatorio de Movilidad Sostenible y Seguridad Vial.

Día y hora de mayor ocurrencia de siniestralidad Semana 12



Distribución de la siniestralidad según implicado Semana 12

Peatón



Bicicleta



Moto

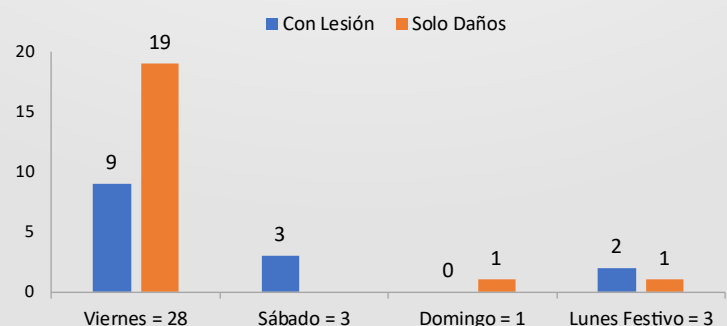


Auto



Siniestralidad por tránsito durante el toque de queda Del 20 al 23 de marzo de 2020

Siniestralidad por tránsito desde
el 20 de marzo hasta el 23 de marzo de 2020



Desde el momento de la implementación de la medida del toque de queda, en la ciudad hubo una reducción considerable de la siniestralidad por tránsito.



MORTALIDAD

Mortalidad por eventos de tránsito en Cali 01 enero al 23 de marzo

En lo transcurrido del año 2020
se evidencia que:



Enero ha sido el mes donde se ha presentado mayor cantidad de víctimas fatales

33

Victimas Fatales

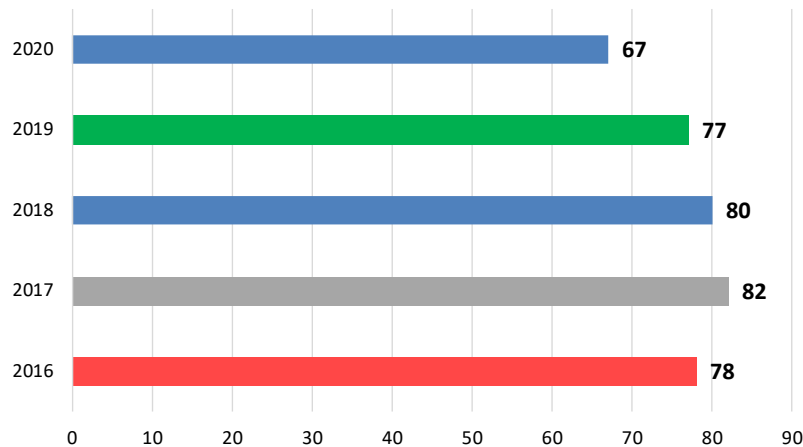


El **Viernes** fue el día con mayor número de fatalidades

14

Victimas Fatales

Mortalidad por tránsito de la semana 12 según día



El día **viernes del año 2020** reportó un caso en la semana 12

Semana
12

Mortalidad según condición 01 enero al 23 de marzo

AÑO: 2019 2020



33

23

PEATÓN



29

25

MOTOCICLISTA

AÑO: 2019 2020



10

9

CICLISTA



3

5

PASAJERO DE
MOTOCICLETA

AÑO: 2019 2020



1

4

PASAJERO



1

1

CONDUCTOR

SIN DATO

0

0

TOTAL 2019: 77

TOTAL 2020: 67

Comparando el año 2020 con el 2019, se evidencia una disminución de 10 casos fatales.

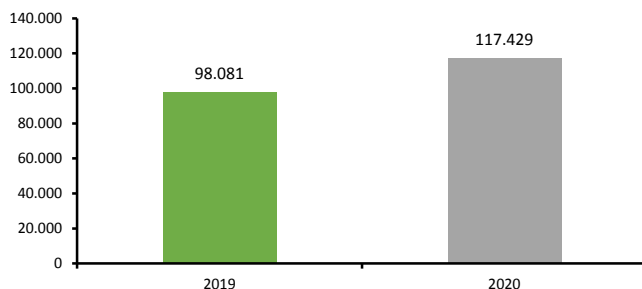
Fuente: Los datos de mortalidad por eventos de tránsito se obtienen del Grupo de Criminalística de la Secretaría de Movilidad. Datos procesados en el Observatorio de Movilidad Sostenible y Seguridad Vial.
NOTA: Las cifras están sujetas a consolidación.



INFRACCIONES

Infracciones según mes Semana 12. 2019-2020

INFRACCIONES SEGÚN AÑO
ENERO 01- MARZO 21. 2019 -2020.



*Al comparar el año 2020 con el 2019, se evidencia un incremento del 19,7% en las infracciones impuestas. El año 2020 es bisiestro.

*En esta cifra se incluye los comparendos impuestos con comparendera manual, electrónica y por fotodetección.

Total de infracciones impuestas Semana 12



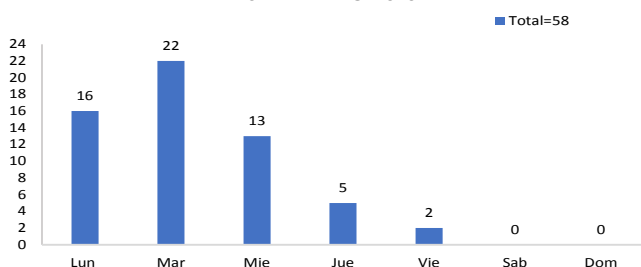
Año 2019
10910

Año 2020
4580

*En esta cifra se incluye los comparendos impuestos con comparendera manual, electrónica y por fotodetección.

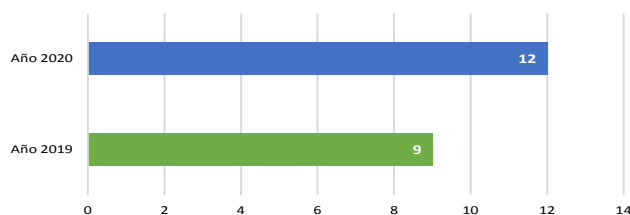
Infracciones por transporte informal 16 - 22 marzo. 2020

INFRACCIONES POR TRANSPORTE INFORMAL
16 - 22 MARZO. 2020



Infracciones por embriaguez Semana 12. 2019-2020

INFRACCIONES POR EMBRIAGUEZ
SEMANA 12. 2019-2020



Infracciones impuestas a autos Semana 12



C14

Transitar por sitios restringidos o en horas prohibidas por la autoridad

Año 2019 **191**

Año 2020 **297**

C31

No acatar las señales o requerimientos impartidos por los agentes de tránsito.

Año 2019 **214**

Año 2020 **279**

B01

Conducir un vehículo sin llevar consigo la licencia de conducción.

Año 2019 **219**

Año 2020 **152**

*En este análisis se exceptúan las infracciones impuestas por fotodetección.

*La categoría autos agrupa los siguientes tipos de vehículos: camión, camioneta, campero, bus, vehículos del SITM MIO, buseta, grúa, ambulancia, volqueta, motocarro y automóvil.

Infracciones impuestas a motos Semana 12



C24

Conducir motocicleta sin observar las normas establecidas en el presente Código.

Año 2019 **706**

Año 2020 **278**

B01

Conducir un vehículo sin llevar consigo la licencia de conducción.

Año 2019 **433**

Año 2020 **228**

C35

No realizar la revisión técnico-mecánica en el plazo legal establecido.

Año 2019 **257**

Año 2020 **173**

*En este análisis se exceptúan las infracciones impuestas por fotodetección.

Infracciones impuestas Fin de Semana Toque de Queda

INFRACCIONES FIN DE SEMANA TOQUE DE QUEDA
20 - 23 MARZO 2020

