

ANÁLISIS DE EVENTOS DE TRÁNSITO



BOLETÍN SEMANAL

Semana 09
23 al 29 de febrero de 2020

Secretaría de Movilidad

**Observatorio de Movilidad
Sostenible y Seguridad Vial**
¡Nuestra prioridad, proteger su vida!



[http://www.cali.gov.co/movilidad/publicaciones/140106/
observatorio-de-seguridad-vial-y-movilidad-sostenible/](http://www.cali.gov.co/movilidad/publicaciones/140106/observatorio-de-seguridad-vial-y-movilidad-sostenible/)



Siniestralidad



Mortalidad



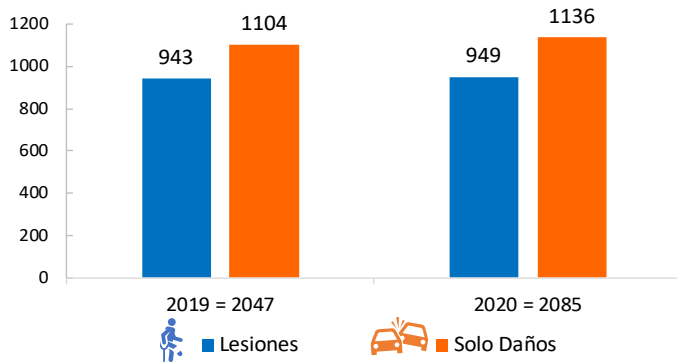
Infracciones



SINIESTRALIDAD

Siniestralidad por eventos de tránsito en Cali 01 enero al 01 marzo

Siniestralidad en eventos de tránsito
01 enero al 01 marzo. Año 2019 - 2020

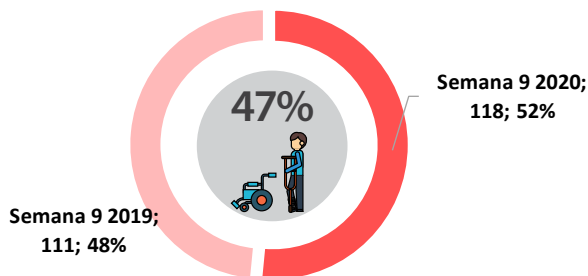


* Al comparar el año 2020 con el 2019, se evidencia un aumento de 38 casos equivalente al 1,9% en cantidad de siniestros por eventos de tránsito.

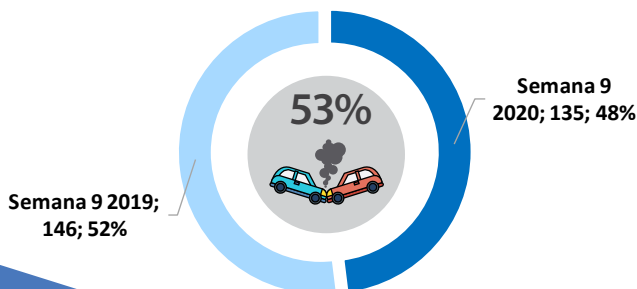
* Y un aumento en lesionados de 6 casos, es decir, 0,6%.

Distribución de la siniestralidad según tipo Semana 9

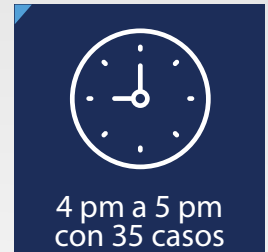
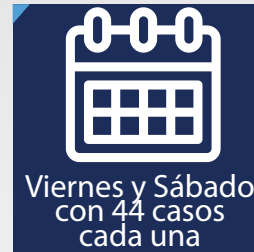
Siniestralidad con Lesionados
Semana 9 del año 2019 y 2020



Siniestralidad con Solo Daños
Semana 9 del año 2019 y 2020



Día y hora de mayor ocurrencia de siniestralidad Semana 9



Distribución de la siniestralidad según implicado Semana 9

Peatón



Bicicleta



Moto



Auto





MORTALIDAD

Mortalidad por eventos de tránsito en Cali 01 enero al 01 de marzo

En lo transcurrido del año 2020
se evidencia que:



Enero ha reportado:

31

Victimas Fatales

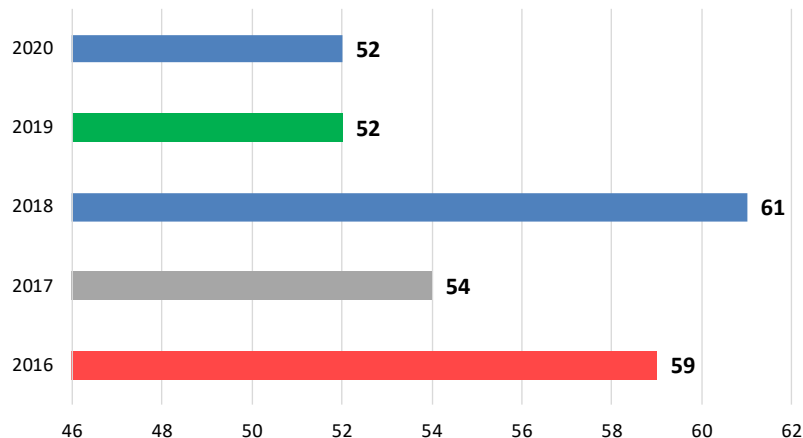
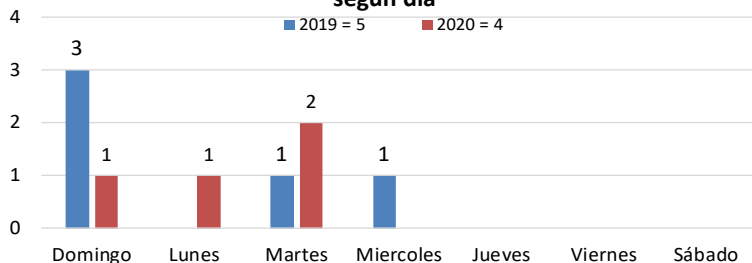


El **Viernes** fue el día con mayor número de fatalidades

10

Victimas Fatales

Mortalidad por tránsito de la semana 9 según día



El **martes del año 2020** reportó la mayor cantidad de víctimas fatales con dos casos

Semana
9

Mortalidad según condición 01 enero al 01 marzo

AÑO: 2019 2020



PEATÓN

22

19

AÑO: 2019 2020



CICLISTA

9

9

AÑO: 2019 2020



PASAJERO

0

3



MOTOCICLISTA

20

17



PASAJERO DE MOTOCICLETA

1

3



CONDUCTOR

0

1

SIN DATO

0

0

TOTAL 2019: 52

TOTAL 2020: 52

Comparando el año 2020 con el 2019, No se evidencia disminución de casos fatales

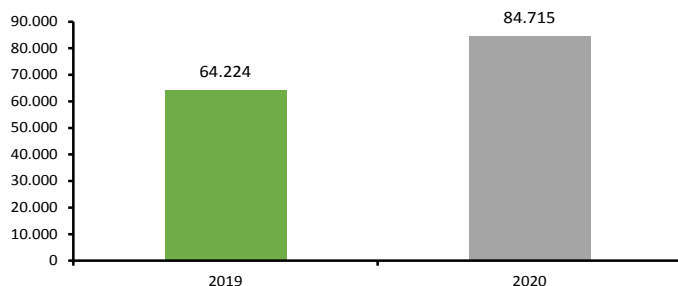
Fuente: Los datos de mortalidad por eventos de tránsito se obtienen del Grupo de Criminalística de la Secretaría de Movilidad. Datos procesados en el Observatorio de Movilidad Sostenible y Seguridad Vial.
NOTA: Las cifras están sujetas a consolidación.



INFRACCIONES

Infracciones según mes Semana 09. 2019-2020

INFRACCIONES SEGÚN AÑO
ENERO 01- FEBRERO 29. 2019 -2020.



*Al comparar el año 2020 con el 2019, se evidencia un incremento del 31,9% en las infracciones impuestas. El año 2020 es bisiestro.

*En esta cifra se incluye los comparendos impuestos con comparendera manual, electrónica y por fotodetección.

Total de infracciones impuestas Semana 09



Año 2019

9091

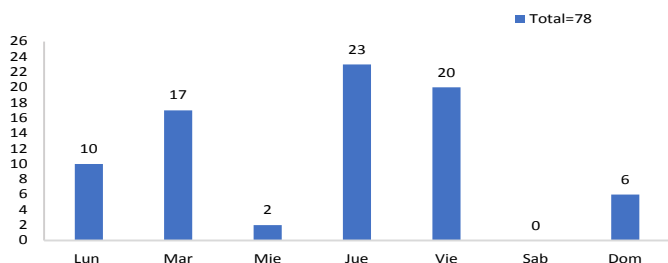
Año 2020

6570

*En esta cifra se incluye los comparendos impuestos con comparendera manual, electrónica y por fotodetección.

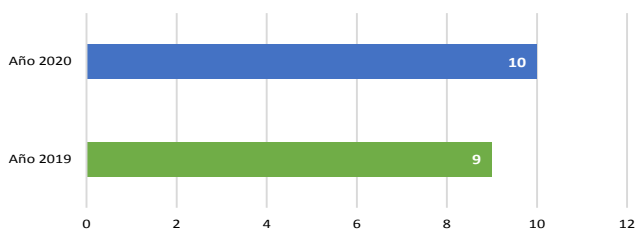
Infracciones por transporte informal 24 febrero - 01 marzo. 2020

INFRACCIONES POR TRANSPORTE INFORMAL
24 FEBRERO - 01 MARZO. 2020



Infracciones por embriaguez Semana 09. 2019-2020

INFRACCIONES POR EMBRIAGUEZ
SEMANA 9. 2019-2020



Infracciones impuestas a autos Semana 09



C31

No acatar las señales o requerimientos impartidos por los agentes de tránsito.

Año 2019 192

Año 2020 381

B01

Conducir un vehículo sin llevar consigo la licencia de conducción.

Año 2019 246

Año 2020 179

C14

Transitar por sitios restringidos o en horas prohibidas por la autoridad

Año 2019 254

Año 2020 155

*En este análisis se exceptúan las infracciones impuestas por fotodetección.

*La categoría autos agrupa los siguientes tipos de vehículos: camión, camioneta, campero, bus, vehículos del SITM MIO, buseta, grúa, ambulancia, volqueta, motocarro y automóvil.

Infracciones impuestas a motos Semana 09



B01

Conducir un vehículo sin llevar consigo la licencia de conducción.

Año 2019 484

Año 2020 480

C24

Conducir motocicleta sin observar las normas establecidas en el presente Código.

Año 2019 893

Año 2020 427

C35

No realizar la revisión técnico-mecánica en el plazo legal establecido.

Año 2019 297

Año 2020 310

*En este análisis se exceptúan las infracciones impuestas por fotodetección.