

# ANÁLISIS DE EVENTOS DE TRÁNSITO



## BOLETÍN SEMANAL

**Semana 06**  
02 al 08 de febrero de 2020

## Secretaría de Movilidad

Observatorio de Movilidad  
Sostenible y Seguridad Vial

*¡Nuestra prioridad, proteger su vida!*



[http://www.cali.gov.co/movilidad/publicaciones/140106/  
observatorio-de-seguridad-vial-y-movilidad-sostenible/](http://www.cali.gov.co/movilidad/publicaciones/140106/observatorio-de-seguridad-vial-y-movilidad-sostenible/)



Siniestralidad



Mortalidad



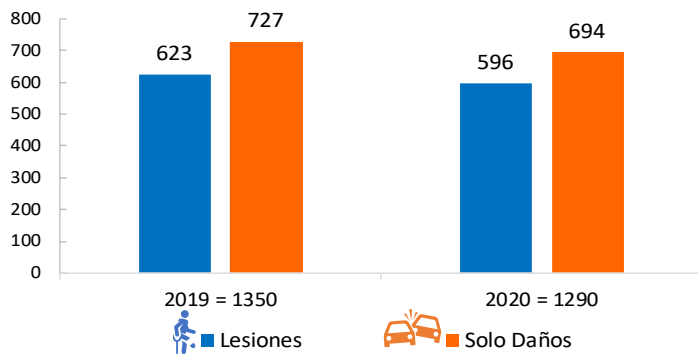
Infracciones



# SINIESTRALIDAD

## Siniestralidad por eventos de tránsito en Cali 01 enero al 09 febrero

Siniestralidad en eventos de tránsito  
01 enero al 09 febrero. Año 2019 - 2020

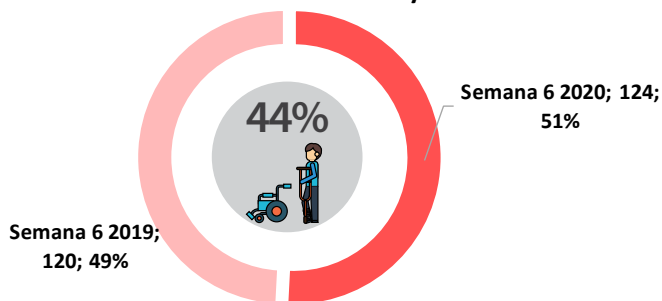


\* Al comparar el año 2020 con el 2019, se evidencia una reducción de -60 casos equivalente al -4,4% en cantidad de siniestros por eventos de tránsito.

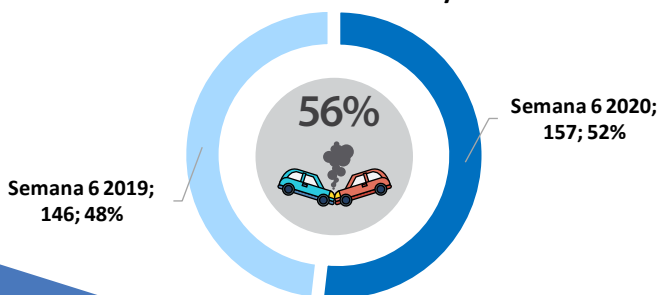
\* Y una reducción en lesionados de 27 casos, es decir, -4,3%.

## Distribución de la siniestralidad según tipo Semana 6

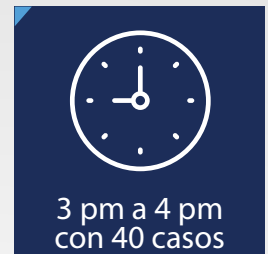
Siniestralidad con Lesionados  
Semana 6 del año 2019 y 2020



Siniestralidad con Solo Daños  
Semana 6 del año 2019 y 2020



## Día y hora de mayor ocurrencia de siniestralidad Semana 6



## Distribución de la siniestralidad según implicado Semana 6

### Peatón



### Bicicleta



### Moto



### Auto





# MORTALIDAD

En lo transcurrido del año 2020 se evidencia que:



**Enero** ha reportado:

**27**

Victimas Fatales

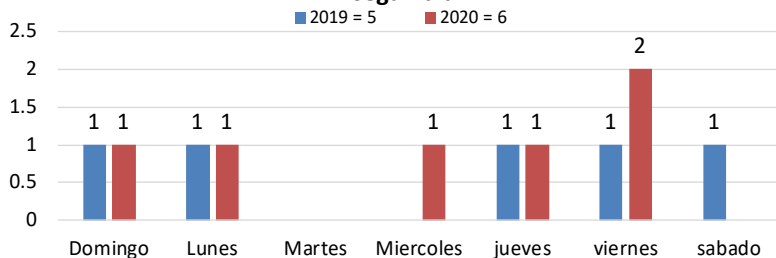


El **Miércoles** fue el día de enero con mayor número de fatalidades

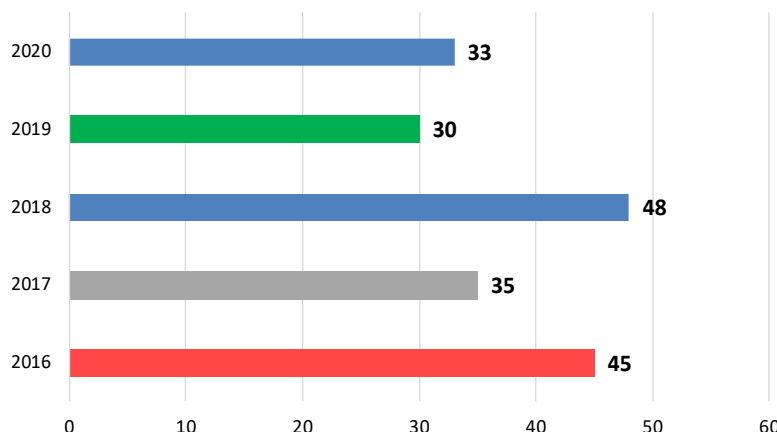
**7**

Victimas Fatales

Mortalidad por tránsito de la semana 6 según día



Mortalidad por eventos de tránsito en Cali  
01 enero al 09 de febrero



El **Viernes 7 de febrero del año 2020** reportó la mayor cantidad de víctimas fatales con dos casos

Semana  
**6**

Mortalidad según condición  
01 enero al 09 febrero

AÑO: 2019 2020



14

12

PEATÓN



10

11

MOTOCICLISTA

TOTAL 2019: 30

AÑO: 2019 2020



5

7

CICLISTA



1

3

PASAJERO DE MOTOCICLETA

AÑO: 2019 2020



0

0

PASAJERO



0

0

CONDUCTOR

SIN DATO

0

0

TOTAL 2020: 33

Comparando el año 2020 con el 2019, se evidencia un aumento de 3 casos fatales

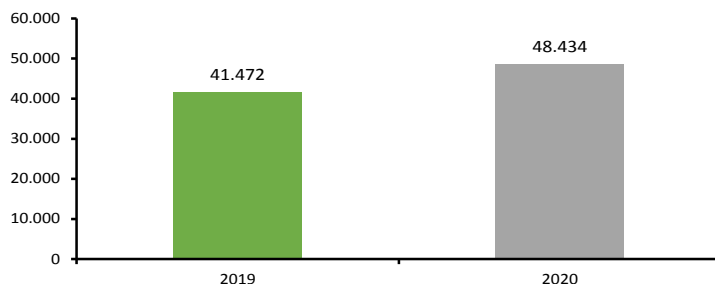
Fuente: Los datos de mortalidad por eventos de tránsito se obtienen del Grupo de Criminalística de la Secretaría de Movilidad. Datos procesados en el Observatorio de Movilidad Sostenible y Seguridad Vial.  
NOTA: Las cifras están sujetas a consolidación.



# INFRACCIONES

## Infracciones según mes Semana 06. 2019-2020

INFRACCIONES SEGÚN AÑO  
ENERO 01- FEBRERO 08. 2019 -2020.



\*Al comparar el año 2020 con el 2019, se evidencia un incremento del 16,8% en las infracciones impuestas.

\*En esta cifra se incluye los comparendos impuestos con comparendera manual, electrónica y por fotodetección.

## Total de infracciones impuestas Semana 06



Año 2019

8581

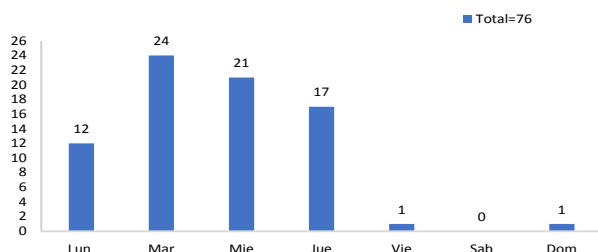
Año 2020

5191

\*En esta cifra se incluye los comparendos impuestos con comparendera manual, electrónica y por fotodetección.

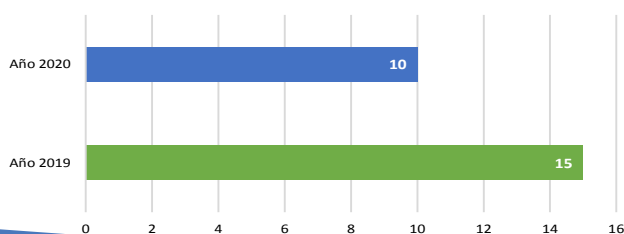
## Infracciones por transporte informal 03-09 febrero. 2020

INFRACCIONES POR TRANSPORTE INFORMAL  
3-9 FEBRERO. 2020



## Infracciones por embriaguez Semana 06. 2019-2020

INFRACCIONES POR EMBRIAGUEZ  
SEMANA 6. 2019-2020



Fuente: Los datos de infracciones de tránsito se obtienen del Registro Municipal de Infractores. Datos procesados en el Observatorio de Movilidad Sostenible y Seguridad Vial.

## Infracciones impuestas a autos Semana 06



C31

No acatar las señales o requerimientos impartidos por los agentes de tránsito.

Año 2019 212

Año 2020 351

C14

Transitar por sitios restringidos o en horas prohibidas por la autoridad

Año 2019 277

Año 2020 254

B01

Conducir un vehículo sin llevar consigo la licencia de conducción.

Año 2019 257

Año 2020 199

\*En este análisis se exceptúan las infracciones impuestas por fotodetección.

\*La categoría autos agrupa los siguientes tipos de vehículos: camión, camioneta, campero, bus, vehículos del SITM MIO, buseta, grúa, ambulancia, volqueta, motocarro y automóvil.

## Infracciones impuestas a motos Semana 06



C24

Conducir motocicleta sin observar las normas establecidas en el presente Código.

Año 2019 983

Año 2020 640

B01

Conducir un vehículo sin llevar consigo la licencia de conducción.

Año 2019 571

Año 2020 561

C35

No realizar la revisión técnico-mecánica en el plazo legal establecido.

Año 2019 306

Año 2020 387

\*En este análisis se exceptúan las infracciones impuestas por fotodetección.