

ANÁLISIS DE EVENTOS DE TRÁNSITO



BOLETÍN SEMANAL

Semana 44

27 de octubre al 02 de noviembre de 2019

Secretaría de Movilidad

**Observatorio de Movilidad
Sostenible y Seguridad Vial**

¡Nuestra prioridad, proteger su vida!



[http://www.cali.gov.co/movilidad/publicaciones/140106/
observatorio-de-seguridad-vial-y-movilidad-sostenible/](http://www.cali.gov.co/movilidad/publicaciones/140106/observatorio-de-seguridad-vial-y-movilidad-sostenible/)



Siniestralidad



Mortalidad



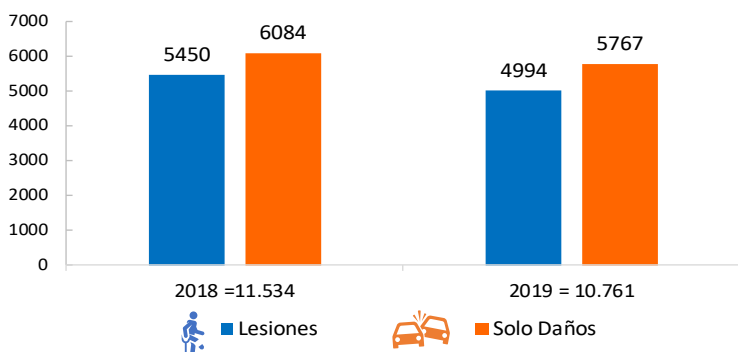
Infracciones



SINIESTRALIDAD

Siniestralidad por eventos de tránsito en Cali 01 de enero - 04 de noviembre

Siniestralidad en eventos de tránsito
01 enero al 04 noviembre. Año 2018 - 2019

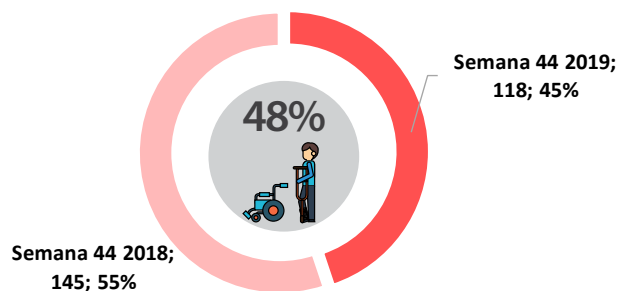


* Al comparar el año 2019 con el 2018, se evidencia una reducción de 773 casos equivalente al -6,7% en cantidad de siniestros por eventos de tránsito.

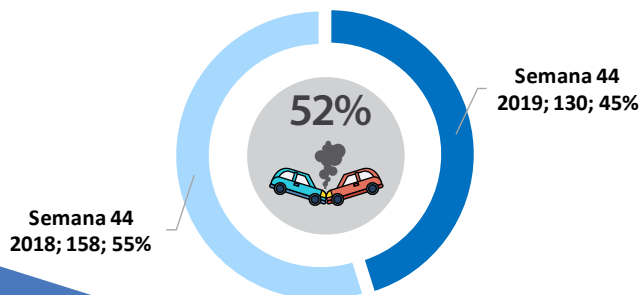
* Y una reducción en lesionados de 456 casos, es decir, -8,4%.

Distribución de la siniestralidad según tipo Semana 44

Siniestralidad con Lesionados
Semana 44 del año 2018 y 2019

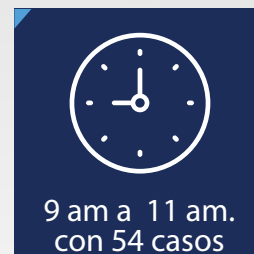
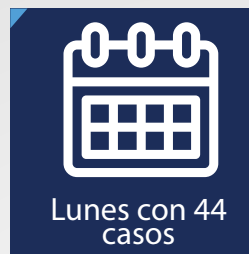


Siniestralidad con Solo Daños
Semana 44 del año 2018 y 2019



Fuente: Los datos de siniestralidad por eventos de tránsito se obtienen de la plataforma ALAT, de la cual se tiene en cuenta los casos confirmados por los agentes de tránsito (Choques con lesionados, Volcamientos, Atropellos, Caída de ocupantes y Solo daños). Datos procesados en el Observatorio de Movilidad Sostenible y Seguridad Vial.

Día y hora de mayor ocurrencia de siniestralidad por tránsito Semana 44



Distribución de la siniestralidad según implicado Semana 44

Peatón



Bicicleta



Moto



Auto





MORTALIDAD

Mortalidad por eventos de tránsito en Cali 01 de enero - 04 de noviembre

En lo transcurrido del año 2019
se evidencia que:



Marzo ha sido el mes donde se ha presentado mayor cantidad de víctimas fatales

33

Victimas Fatales

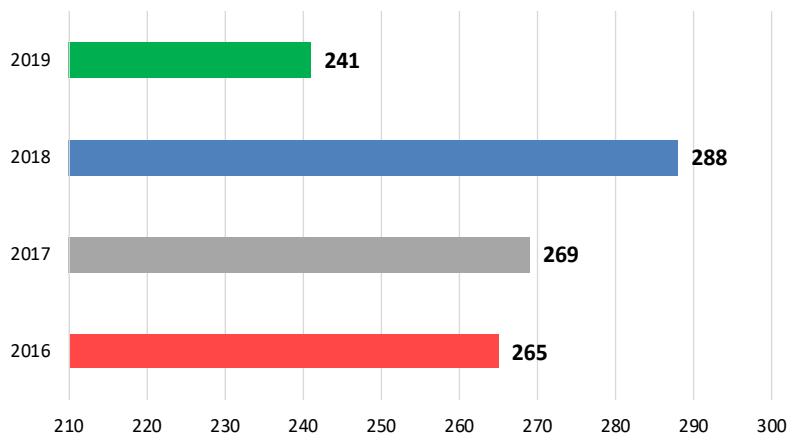
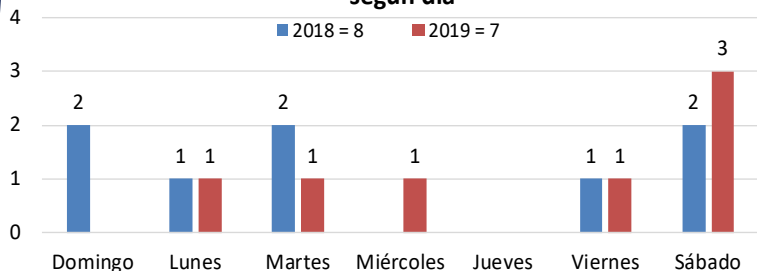


El **Sábado y Domingo** fueron los días de la semana con mayor número de fatalidades

42

Victimas Fatales

Mortalidad por tránsito de la semana 44 según día



El día **Sábado** se reportó la mayor cantidad de víctimas fatales

Semana
44

Mortalidad según condición 01 de enero - 04 de noviembre

AÑO: 2018 2019



PEATÓN

138

99

AÑO: 2018 2019



CICLISTA

24

30

AÑO: 2018 2019



PASAJERO

4

9



MOTOCICLISTA

103

90



PASAJERO DE
MOTOCICLETA

16

10



CONDUCTOR

3

1

SIN DATO

0

2

TOTAL 2018: 288

TOTAL 2019: 241

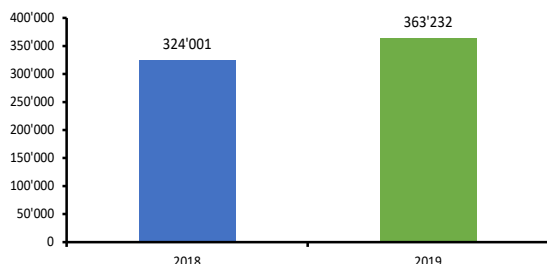
Comparando el año 2019 con el 2018, se evidencia una disminución de 47 casos fatales



INFRACCIONES

Infracciones según mes Semana 44. 2018-2019

INFRACCIONES SEGÚN AÑO
ENERO 01- NOVIEMBRE 02. 2018 -2019.



*Al comparar el año 2019 con el 2018, se evidencia un incremento del 12,3% en las infracciones impuestas.

Inmovilizaciones impuestas Del 1 de enero al 02 de agosto de 2019

En este periodo se han inmovilizado **16.123** vehículos.
Fuente: Plataforma web CDAV, patios oficiales y grúas.

Total de infracciones impuestas Semana 44



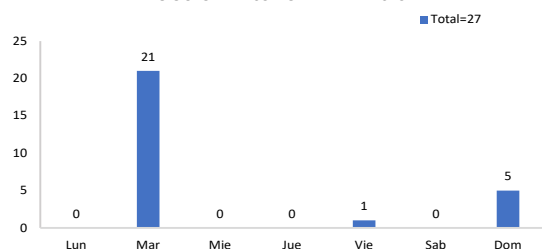
Año 2018
7466

Año 2019
6622

*En esta cifra se incluye los comparendos impuestos con comparendera manual, electrónica y por fotodetección.

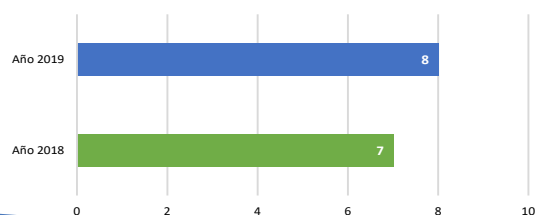
Infracciones por transporte informal 28 octubre - 03 noviembre 2019

INFRACCIONES POR TRANSPORTE INFORMAL
28 OCTUBRE - 03 NOVIEMBRE. 2019



Infracciones por embriaguez Semana 44. 2018-2019

INFRACCIONES POR EMBRIAGUEZ
SEMANA 44. 2018-2019



Pruebas de alcoholemia realizadas 01 de noviembre - 03 de noviembre



TOTAL
173

POSITIVAS
19

*En la cifra TOTAL se incluye las pruebas: Positivas, Negativas, Nulas, Ensayos, Contramuestras, y No Válidas.

Infracciones impuestas a autos Semana 44



C31

No acatar las señales o requerimientos impartidos por los agentes de tránsito.

Año 2018 **151**

Año 2019 **282**

B01

Conducir un vehículo sin llevar consigo la licencia de conducción.

Año 2018 **178**

Año 2019 **184**

C14

Transitar por sitios restringidos o en horas prohibidas por la autoridad competente.

Año 2018 **202**

Año 2019 **141**

*En este análisis se exceptúan las infracciones impuestas por fotodetección.

*La categoría autos agrupa los siguientes tipos de vehículos: camión, camioneta, campero, bus, vehículos del SITM MIO, buseta, grúa, ambulancia, volqueta, motocarro y automóvil.

Infracciones impuestas a motos Semana 44



C24

Conducir motocicleta sin observar las normas establecidas en el presente Código.

Año 2018 **868**

Año 2019 **807**

B01

Conducir un vehículo sin llevar consigo la licencia de conducción.

Año 2018 **373**

Año 2019 **426**

C35

No realizar la revisión técnico-mecánica en el plazo legal establecido.

Año 2018 **245**

Año 2019 **213**

*En este análisis se exceptúan las infracciones impuestas por fotodetección.

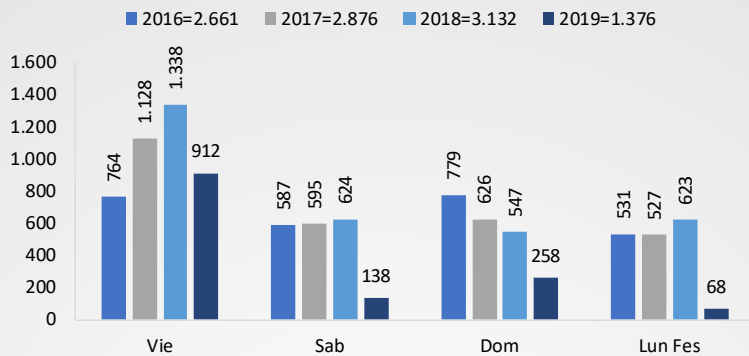


Puente festivo de todos los santos

01 al 04 de Noviembre de 2019

Infracciones

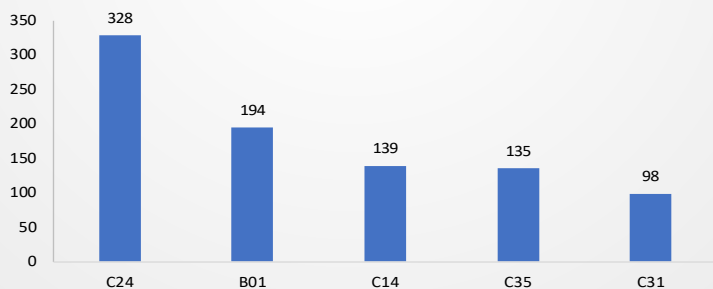
INFRACCIONES FIN DE SEMANA DE TODOS LOS SANTOS 2016-2017-2018-2019



Durante el fin de semana de todos los santos del año 2019, se impusieron 1.376 comparendos, mientras que en el misma semana del año 2018 fueron 3.132, es decir, hubo una reducción de 1.756 infracciones para el año 2019.

Top 5 infracciones

TOP 5 INFRACCIONES 1-4 NOVIEMBRE. 2019



COD	INFRACCION
C24	Conducir motocicleta sin observar las normas establecidas en el presente Código.
B01	Conducir un vehículo sin llevar consigo la licencia de conducción.
C14	Transitar por sitios restringidos o en horas prohibidas por la autoridad competente
C35	No realizar la revisión técnico-mecánica en el plazo legal establecido.
C31	No acatar las señales o requerimientos impartidos por los agentes de tránsito.

Pruebas de alcoholemia realizadas 01 al 04 de noviembre



TOTAL

173

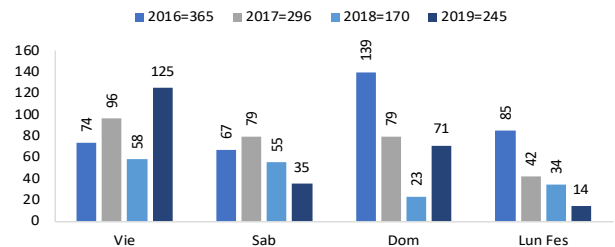
POSITIVAS

19

*En la cifra TOTAL se incluye las pruebas: Positivas, Negativas, Nulas, Ensayos, Contramuestras, y No Válidas.

Inmovilizaciones

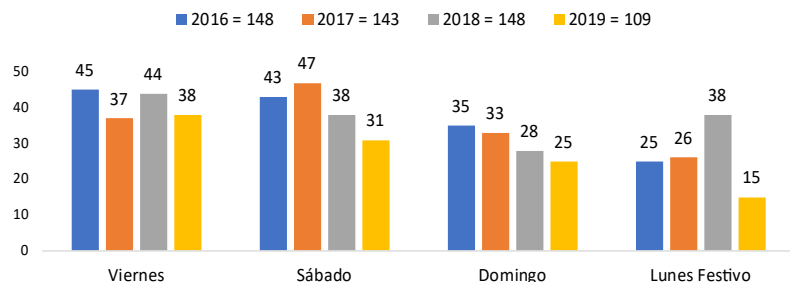
INMOVILIZACIONES FIN DE SEMANA DE TODOS LOS SANTOS 2016-2017-2018-2019



Durante el fin de semana del año 2019 se inmovilizaron 245 vehículos

Siniestralidad por tránsito

Siniestralidad por tránsito en el fin de semana de todos los santos 2016 - 2017 - 2018 - 2019

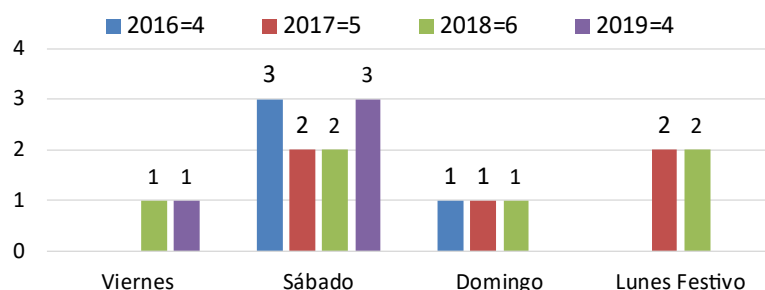


Durante el fin de semana de celebración del día de todos los santos del año 2019 se reportaron 109 siniestros, de los cuales, el día con mayor reporte de eventos fue el viernes con 38 casos, y el día con menor reporte de eventos fue el lunes festivo con 15 casos.

En el mismo periodo del año 2018, se reportó 148 eventos de tránsito, es decir, que comparado con este año hubo una disminución de 39 casos. El día de la semana con mayor reporte de siniestros fue el viernes con 44 casos.

Mortalidad por tránsito

Mortalidad por tránsito en el fin de semana de todos los santos. 2016 - 2017 - 2018 - 2019



Durante el fin de semana con festivo del año 2019 hubo 4 casos fatales, mientras que en el mismo periodo del año 2018 se reportaron 6 casos, presentandose una reducción de 2 casos.

El día con mayor reporte de eventos en el año 2019 fue el sábado con 3 casos.