

ANÁLISIS DE EVENTOS DE TRÁNSITO



BOLETÍN SEMANAL

Semana 24

9 al 15 de junio de 2019

Secretaría de Movilidad

Observatorio de Movilidad
Sostenible y Seguridad Vial

¡Nuestra prioridad, proteger su vida!



[http://www.cali.gov.co/movilidad/publicaciones/140106/
observatorio-de-seguridad-vial-y-movilidad-sostenible/](http://www.cali.gov.co/movilidad/publicaciones/140106/observatorio-de-seguridad-vial-y-movilidad-sostenible/)



Siniestralidad



Mortalidad



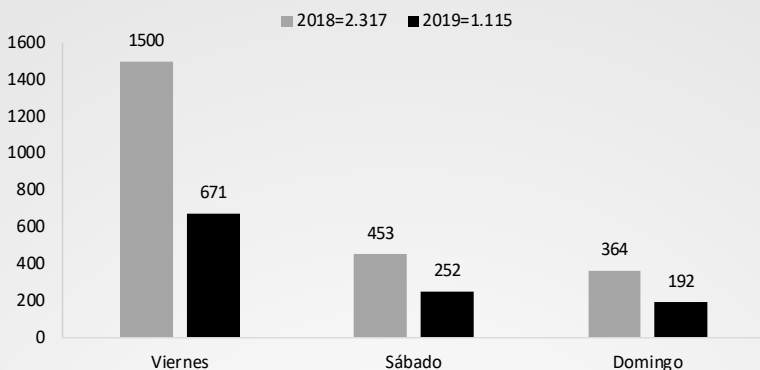
Infracciones



Celebración día del padre

Infracciones

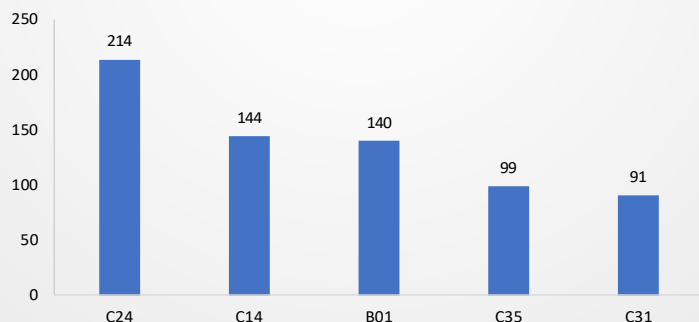
INFRACCIONES CELEBRACIÓN DÍA DEL PADRE
2018-2019



Durante la celebración del día del padre del año 2019 se reportaron 1.115 infracciones, mientras que para el mismo periodo del año 2018 se impusieron 2.317 comparendos, evidenciándose una reducción de 1.202 procedimientos.

Top 5 infracciones

TOP 5 INFRACCIONES
14-16 JUNIO 2019



COD

INFRACCION

C24	Conducir motocicleta sin observar las normas establecidas en el presente Código.
C14	Transitar por sitios restringidos o en horas prohibidas por la autoridad competente.
B01	Conducir un vehículo sin llevar consigo la licencia de conducción.
C35	No realizar la revisión técnico-mecánica en el plazo legal establecido.
C31	No acatar las señales o requerimientos impartidos por los agentes de tránsito.

Pruebas de alcoholemia realizadas 14 de junio - 16 de junio



TOTAL

247

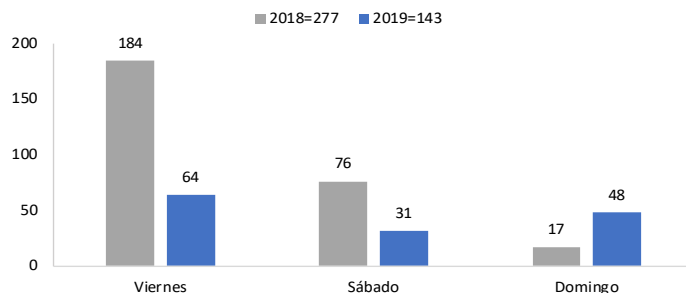
POSITIVAS

19

*En la cifra TOTAL se incluye las pruebas: Positivas, Negativas, Nulas, Ensayos, Contramuestras, y No Válidas.

Inmovilizaciones

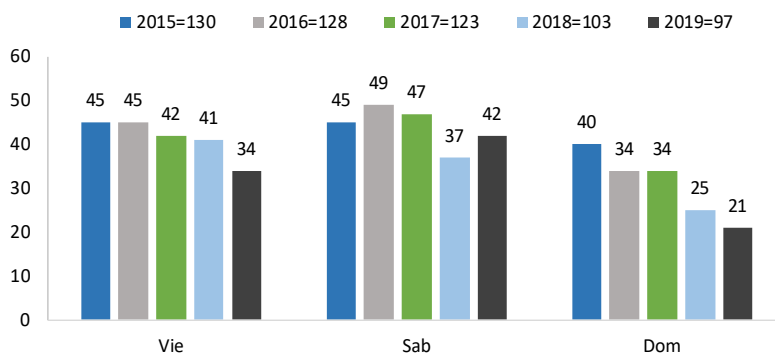
INMOVILIZACIONES CELEBRACIÓN DÍA DEL PADRE
2018-2019



Durante la celebración del día del padre del año 2019 se reportaron 143 inmovilizaciones, mientras que para el mismo periodo del año 2018 se inmovilizaron 277 vehículos, evidenciándose una reducción de 134 procedimientos.

Siniestralidad por tránsito

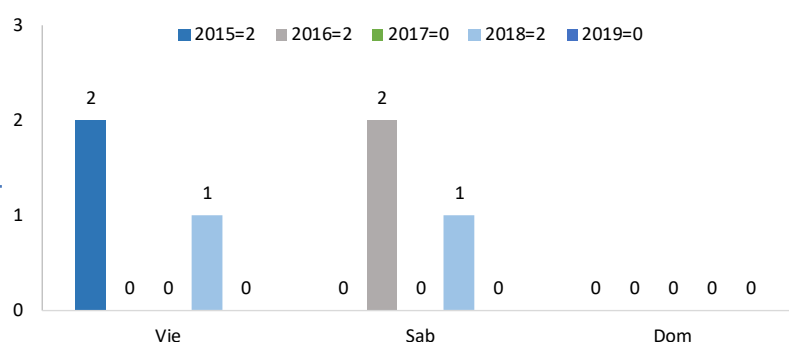
SINIESTRALIDAD FIN DE SEMANA CELEBRACIÓN DEL PADRE
2015-2016-2017-2018



Durante la celebración del día del padre en el año 2019, desde el viernes 14 de junio hasta el domingo 16 de junio, se reportaron 97 siniestros, mientras que para el mismo periodo del año 2018 hubo 103 casos, es decir, se evidencia una reducción de 6 siniestros por tránsito. El día de mayor siniestralidad para el año 2019 fue el sábado con 42 casos.

Mortalidad por tránsito

MORTALIDAD FIN DE SEMANA CELEBRACIÓN DÍA DEL PADRE
AÑO 2015-2016-2017-2018



Durante la celebración del día del padre, en el periodo del viernes 14 de junio al 16 de junio del año 2019, no se reportaron casos fatales. Mientras que para el mismo periodo del año 2018 hubo 2 eventos fatales, uno ocurrió el viernes y el otro el día sábado.

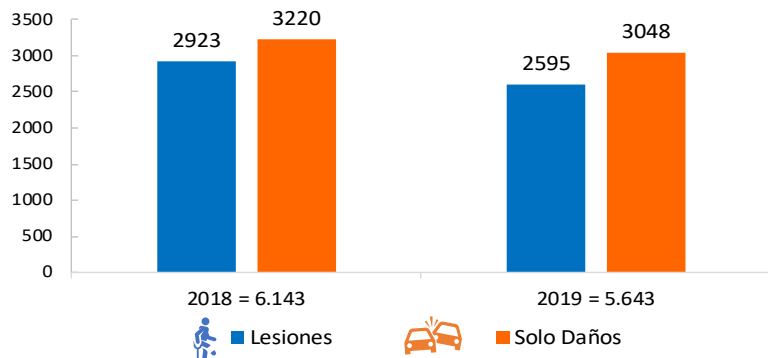


SINIESTRALIDAD

Siniestralidad por eventos de tránsito en Cali

01 de enero - 16 de junio

Siniestralidad en eventos de tránsito
01 enero al 16 Junio. Año 2018 - 2019

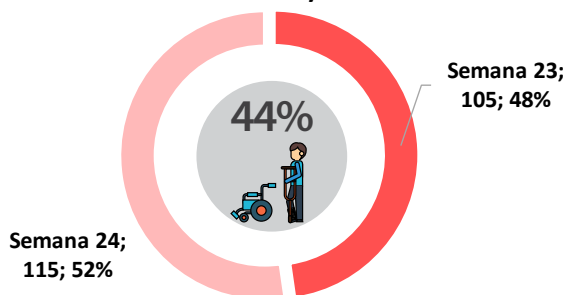


* Al comparar el año 2019 con el 2018, se evidencia una reducción de 500 casos equivalente al -8,1% en cantidad de siniestros por eventos de tránsito.

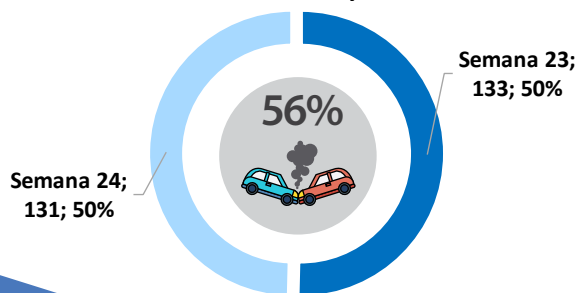
* Y una reducción en lesionados de 328 casos, es decir, -11,2%.

Distribución de la siniestralidad según tipo Semana 24

Siniestralidad con Lesionados
Semana 23 y 24



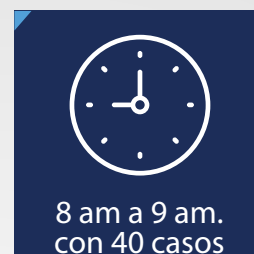
Siniestralidad con Solo Daños
Semana 23 y 24



Fuente: Los datos de siniestralidad por eventos de tránsito se obtienen de la plataforma ALAT, de la cual se tiene en cuenta los casos confirmados por los agentes de tránsito (Choques con lesionados, Volcamientos, Atropellos, Caída de ocupantes y Solo daños). Datos procesados en el Observatorio de Movilidad Sostenible y Seguridad Vial.

Día y hora de mayor ocurrencia de siniestralidad por tránsito

Semana 24



Distribución de la siniestralidad según implicado Semana 24

Peatón



Semana 23

25

Semana 24

13

Bicicleta



Semana 23

8

Semana 24

11

Moto



Semana 23

99

Semana 24

81

Auto



Semana 23

201

Semana 24

206



MORTALIDAD

Mortalidad por eventos de tránsito en Cali 01 de enero - 16 de junio

En lo transcurrido del año 2019
se evidencia que:



Marzo ha sido el mes donde se ha presentado mayor cantidad de víctimas fatales

29

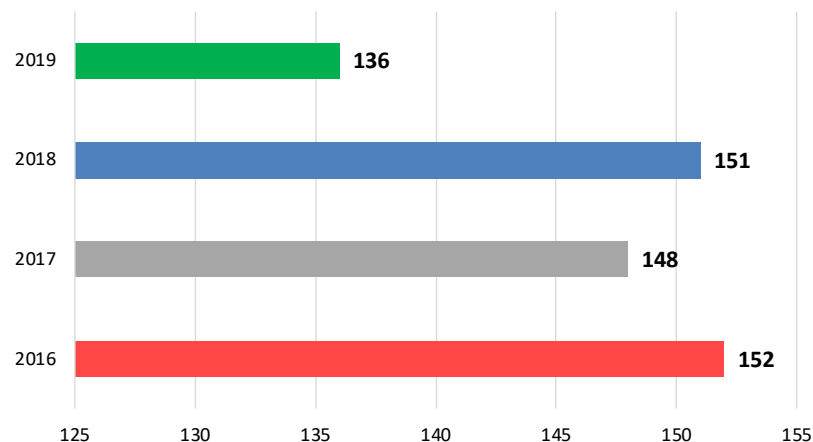
Victimas Fatales



El **Lunes** fue el día de la semana con mayor número de fatalidades

24

Victimas Fatales



Mortalidad según condición 01 de enero - 16 de junio

AÑO: 2018 2019



PEATÓN

67

51

AÑO: 2018 2019



CICLISTA

16

18

AÑO: 2018 2019



PASAJERO

3

4



MOTOCICLISTA

48

52



PASAJERO DE MOTOCICLETA

10

8



CONDUCTOR

5

1

SIN DATO

2

2

TOTAL 2018: 151

TOTAL 2019: 136

Comparando el año 2019 con el 2018,
se evidencia una disminución de 15
casos fatales

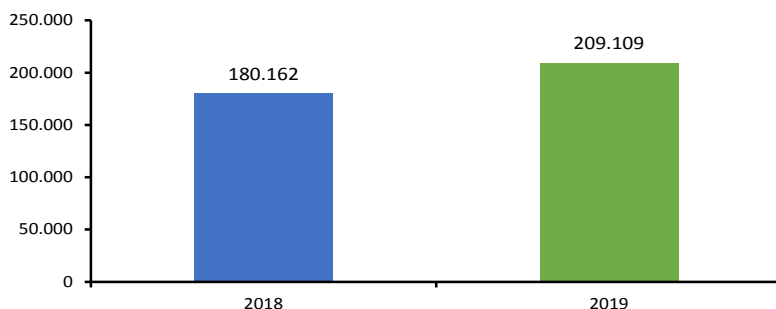
Fuente: Los datos de mortalidad por eventos de tránsito se obtienen del Grupo de Criminalística de la Secretaría de Movilidad. Datos procesados en el Observatorio de Movilidad Sostenible y Seguridad Vial.
NOTA: Las cifras están sujetas a consolidación.



INFRACCIONES

Infracciones según mes Semana 24. 2018-2019

INFRACCIONES SEGÚN AÑO
ENERO 01- JUNIO 15. 2018 -2019.



*Al comparar el año 2019 con el 2018, se evidencia un aumento del 16,1% en las infracciones impuestas.

Inmovilizaciones impuestas Del 1 de enero al 16 de junio de 2019

En este periodo se han inmovilizado **11.592** vehículos.

Fuente: Plataforma web CDAV, patios oficiales y grúas.

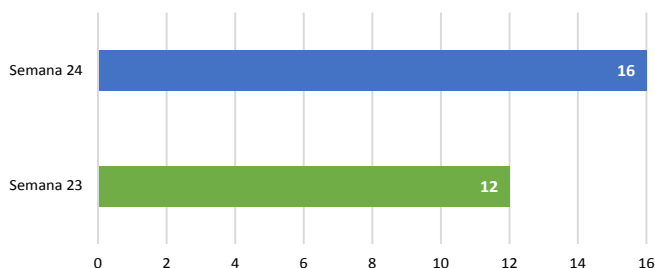
Total de infracciones impuestas Semana 24



*En esta cifra se incluye los comparendos impuestos con comparendera manual, electrónica y por fotodetección.

Infracciones por embriaguez Semana 23 - Semana 24. 2019

INFRACCIONES POR EMBRIGUEZ
SEMANA 23 Y 24 2019



Fuente: Los datos de infracciones de tránsito se obtienen del Registro Municipal de Infractores. Datos procesados en el Observatorio de Movilidad Sostenible y Seguridad Vial.

Pruebas de alcoholemia realizadas 01 de junio - 16 de junio



TOTAL
1992

POSITIVAS
55

*En la cifra TOTAL se incluye las pruebas: Positivas, Negativas, Nulas, Ensayos, Contramuestras, y No Válidas.

Infracciones impuestas a autos Semana 24



C14 Transitar por sitios restringidos o en horas prohibidas por la autoridad competente.

Semana 23 **191**

Semana 24 **247**

C31 No acatar las señales o requerimientos impartidos por los agentes de tránsito.

Semana 23 **188**

Semana 24 **245**

B01 Conducir un vehículo sin llevar consigo la licencia de conducción.

Semana 23 **221**

Semana 24 **205**

*En este análisis se exceptúan las infracciones impuestas por fotodetección.

*La categoría autos agrupa los siguientes tipos de vehículos: camión, camioneta, campero, bus, vehículos del SITM MIO, buseta, grúa, ambulancia, volqueta, motocarro y automóvil.

Infracciones impuestas a motos Semana 24



C24 Conducir motocicleta sin observar las normas establecidas en el presente Código.

Semana 23 **637**

Semana 24 **847**

B01 Conducir un vehículo sin llevar consigo la licencia de conducción.

Semana 23 **382**

Semana 24 **447**

C35 No realizar la revisión técnico-mecánica en el plazo legal establecido.

Semana 23 **226**

Semana 24 **262**

*En este análisis se exceptúan las infracciones impuestas por fotodetección.