

ANÁLISIS DE EVENTOS DE TRÁNSITO



BOLETÍN SEMANAL

Semana 12

17 de marzo al 23 de marzo de 2019

Secretaría de Movilidad

Observatorio de Movilidad
Sostenible y Seguridad Vial

¡Nuestra prioridad, proteger su vida!



[http://www.cali.gov.co/movilidad/publicaciones/140106/
observatorio-de-seguridad-vial-y-movilidad-sostenible/](http://www.cali.gov.co/movilidad/publicaciones/140106/observatorio-de-seguridad-vial-y-movilidad-sostenible/)



Siniestralidad



Mortalidad



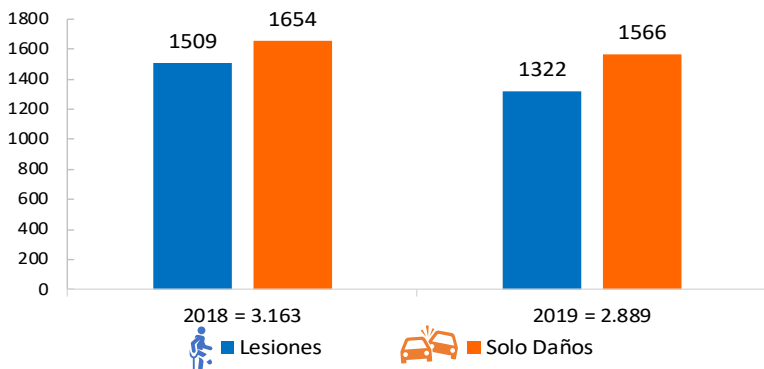
Infracciones



SINIESTRALIDAD

Siniestralidad por Eventos de Tránsito en Cali 01 de enero - 25 de marzo

Siniestralidad en eventos de tránsito
01 enero al 25 marzo. Año 2018 - 2019

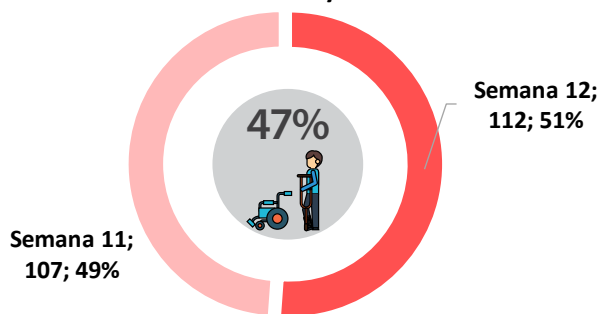


* Al comparar el año 2019 con el 2018, se evidencia una reducción de 275 casos equivalente al -8,7% en cantidad de siniestros por eventos de tránsito.

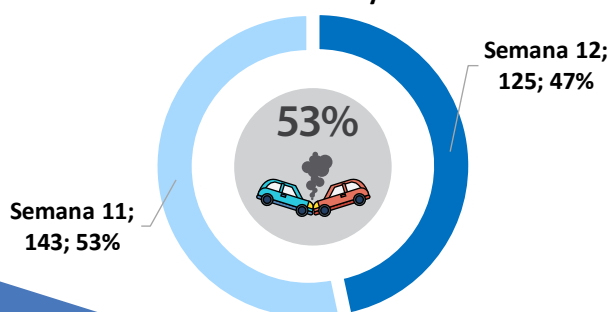
* Y una reducción en lesionados de 187 casos, es decir, -12,4%.

Distribución de la Siniestralidad Según Tipo Semana 12

Siniestralidad con Lesionados
Semana 11 y 12

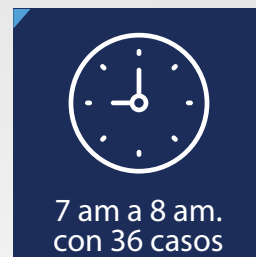
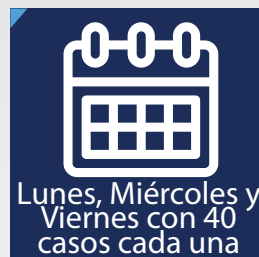


Siniestralidad con Solo Daños
Semana 11 y 12



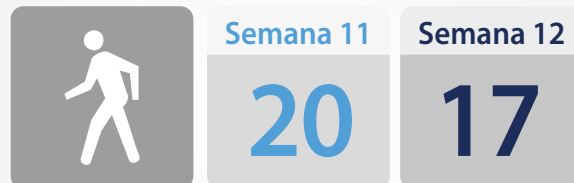
Fuente: Los datos de siniestralidad por eventos de tránsito se obtienen de la plataforma ALAT, de la cual se tiene en cuenta los casos confirmados por los agentes de tránsito (Choques con lesionados, Volcamientos, Atropellos, Caída de ocupantes y Solo daños). Datos procesados en el Observatorio de Movilidad Sostenible y Seguridad Vial.

Día y Hora de Mayor Ocurrencia de Siniestralidad Semana 12

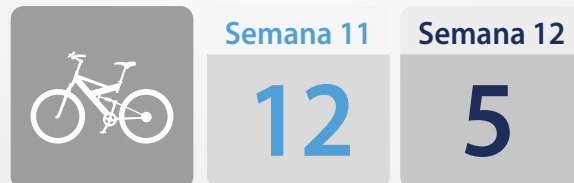


Distribución de la Siniestralidad Según Implicado Semana 12

Peatón



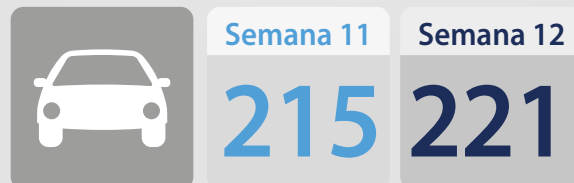
Bicicleta



Moto



Auto





MORTALIDAD

En lo transcurrido del año 2019
se evidencia que:



Febrero ha sido el mes donde se ha presentado mayor cantidad de víctimas fatales

23

Victimas Fatales

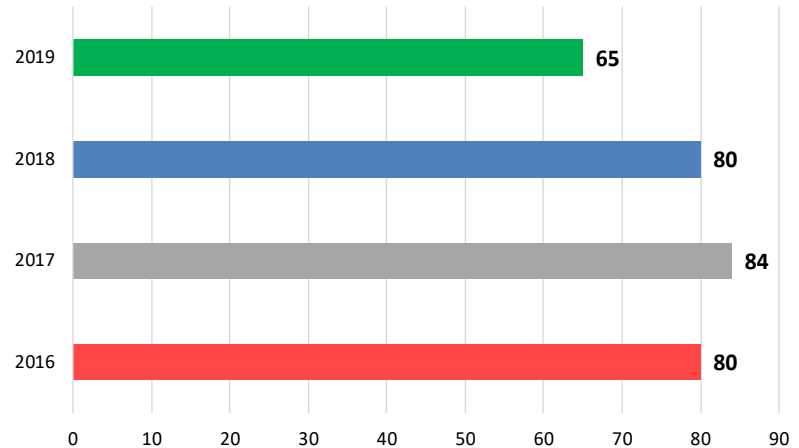


El **Lunes y Sábado** fueron los días de la semana con mayor número de fatalidades

12

Victimas Fatales

Mortalidad por Eventos de Tránsito en Cali 01 de enero - 25 de marzo



Mortalidad según Condición 01 de enero - 25 de marzo

AÑO: **2018** **2019**



PEATÓN

36

23

AÑO: **2018** **2019**



CICLISTA

14

9

AÑO: **2018** **2019**



PASAJERO

2

1

MOTOCICLISTA
Y/O PARRILLERO

25

29



CONDUCTOR

3

1

SIN DATO

0

2

TOTAL 2018: 80

TOTAL 2019: 65

Comparando el año 2019 con el 2018,
se evidencia una disminución de 15
casos fatales

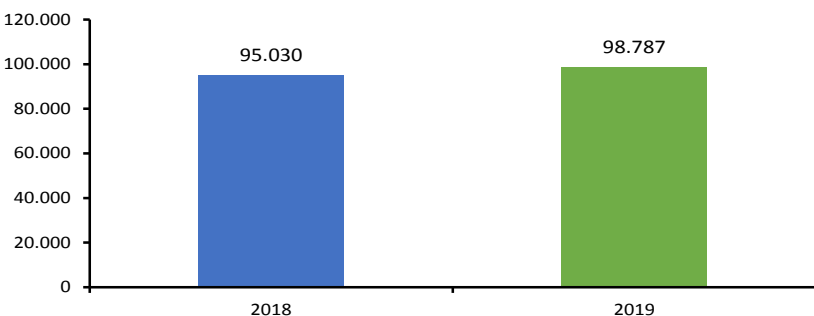
Fuente: Los datos de mortalidad por eventos de tránsito se obtienen del Grupo de Criminalística de la Secretaría de Movilidad. Datos procesados en el Observatorio de Movilidad Sostenible y Seguridad Vial.
NOTA: Las cifras están sujetas a consolidación.



INFRACCIONES

Infracciones según Mes Semana 12. 2018-2019

INFRACCIONES SEGÚN AÑO ENERO 01- MARZO 23. 2018 -2019.



*Al comparar el año 2019 con el 2018, se evidencia un aumento del 4,0% en las infracciones impuestas.

Inmovilizaciones Impuestas Del 1 de enero al 25 de marzo de 2019

En este periodo se han inmovilizado **5.809** vehículos.

Fuente: Plataforma web CDAV, patios oficiales y grúas.

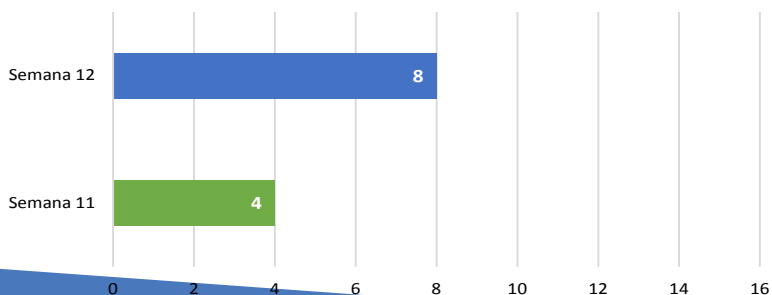
Total de Infracciones Impuestas Semana 12



*En esta cifra se incluye los comparendos impuestos con comparendera manual, electrónica y por fotodetección.

Infracciones Por Embriaguez Semana 11 - Semana 12. 2019

INFRACCIONES POR EMBRIAGUEZ SEMANA 11 Y 12. 2019



Fuente: Los datos de infracciones de tránsito se obtienen del Registro Municipal de Infractores. Datos procesados en el Observatorio de Movilidad Sostenible y Seguridad Vial.

Pruebas de Alcoholemia Realizadas 01 de marzo - 21 de marzo



TOTAL
4699

POSITIVAS
31

*En la cifra TOTAL se incluye las pruebas: Positivas, Negativas, Nulas, Ensayos, Contramuestras, y No Válidas.

Infracciones Impuestas a Autos Semana 12



B01

Conducir un vehículo sin llevar consigo la licencia de conducción.

Semana 11 **234**

Semana 12 **212**

C31

No acatar las señales o requerimientos impartidos por los agentes de tránsito.

Semana 11 **213**

Semana 12 **201**

C14

Transitar por sitios restringidos o en horas prohibidas por la autoridad competente.

Semana 11 **217**

Semana 12 **179**

*En este análisis se exceptúan las infracciones impuestas por fotodetección.

*La categoría autos agrupa los siguientes tipos de vehículos: camión, camioneta, campero, bus, vehículos del SITM MIO, buseta, grúa, ambulancia, volqueta, motocarro y automóvil.

Infracciones Impuestas a Motos Semana 12



C24

Conducir motocicleta sin observar las normas establecidas en el presente Código.

Semana 11 **826**

Semana 12 **691**

B01

Conducir un vehículo sin llevar consigo la licencia de conducción.

Semana 11 **486**

Semana 12 **415**

C35

No realizar la revisión técnico-mecánica en el plazo legal establecido.

Semana 11 **257**

Semana 12 **242**

*En este análisis se exceptúan las infracciones impuestas por fotodetección.