

# ANÁLISIS DE EVENTOS DE TRÁNSITO



## BOLETÍN SEMANAL

*Semana 4*

20 de enero al 26 de enero de 2019

## Secretaría de Movilidad

Observatorio de Movilidad  
Sostenible y Seguridad Vial

*¡Nuestra prioridad, proteger su vida!*



[http://www.cali.gov.co/movilidad/publicaciones/140106/  
observatorio-de-seguridad-vial-y-movilidad-sostenible/](http://www.cali.gov.co/movilidad/publicaciones/140106/observatorio-de-seguridad-vial-y-movilidad-sostenible/)



Siniestralidad



Mortalidad



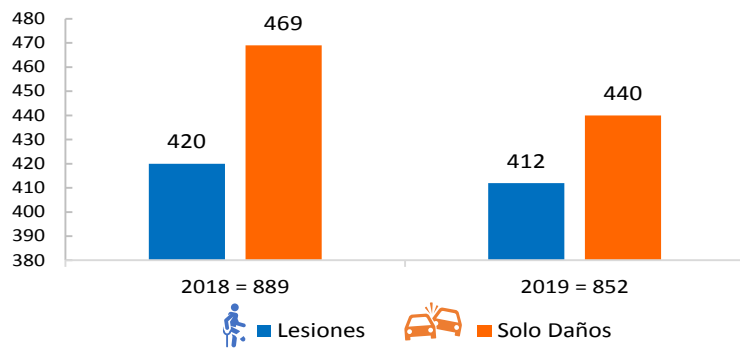
Infracciones



# SINIESTRALIDAD

## Siniestralidad por Eventos de Tránsito en Cali 01 de enero - 27 de enero

Siniestralidad en eventos de tránsito  
01 al 27 enero. Año 2018 - 2019

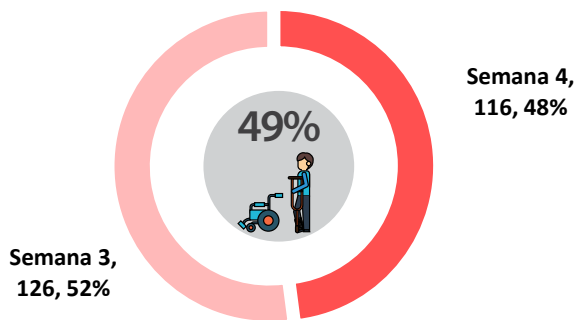


\* Al comparar el año 2019 con el 2018, se evidencia una reducción de 37 casos equivalente al -4,2% en cantidad de siniestros por eventos de tránsito.

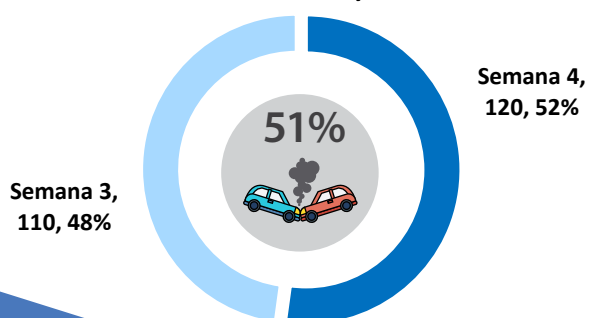
\* Y una reducción en lesionados de 8 casos, es decir, -1,9%.

## Distribución de la Siniestralidad Según Tipo Semana 4

Siniestralidad con Lesionados  
Semana 3 y 4

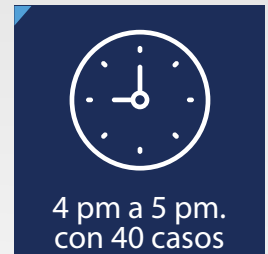


Siniestralidad con Solo Daños  
Semana 3 y 4



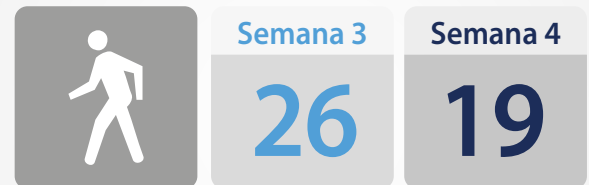
Fuente: Los datos de siniestralidad por eventos de tránsito se obtienen de la plataforma ALAT, de la cual se tiene en cuenta los casos confirmados por los agentes de tránsito (Choques con lesionados, Volcamientos, Atropellos, Caída de ocupantes y Solo daños). Datos procesados en el Observatorio de Movilidad Sostenible y Seguridad Vial.

## Día y Hora de Mayor Ocurrencia de Siniestralidad Semana 4



## Distribución de la Siniestralidad Según Implicado Semana 4

### Peatón



### Bicicleta



### Moto



### Auto





# MORTALIDAD

En lo transcurrido del año 2019  
se evidencia que:



**Enero** ha reportado 17 víctimas fatales en lo corrido del año 2019

**17**

Víctimas Fatales

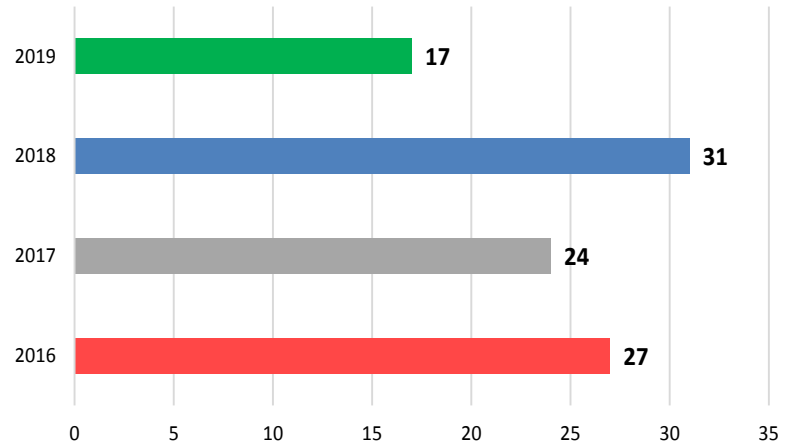


El **Martes, jueves y viernes** son los días de la semana con mayor número de fatalidades

**4**

Víctimas Fatales

## Mortalidad por Eventos de Tránsito en Cali 01 de enero - 27 de enero



## Mortalidad según Condición 01 de enero - 27 de enero

AÑO: 2018 2019



PEATÓN

18

8

AÑO: 2018 2019



CICLISTA

4

2

AÑO: 2018 2019



PASAJERO

1

0

MOTOCICLISTA  
Y/O PARRILLERO

7

6



CONDUCTOR

1

0

SIN DATO

0

1

**TOTAL 2018: 31**

**TOTAL 2019: 17**

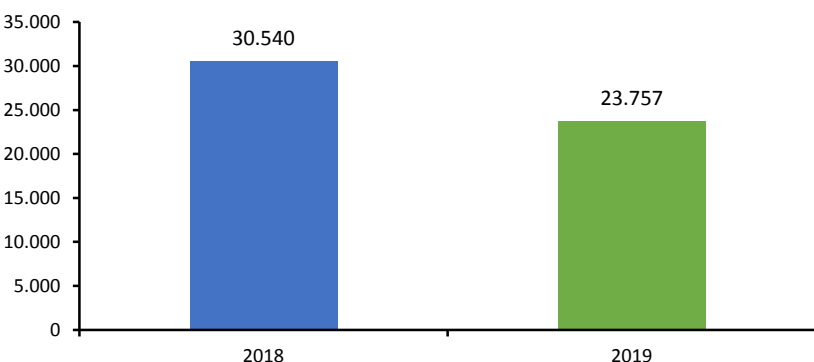
Comparando el año 2019 con el 2018,  
se evidencia una disminución de 14  
casos fatales



# INFRACCIONES

## Infracciones según Mes Semana 4. 2018-2019

### INFRACCIONES SEGÚN AÑO ENERO 01- 26. 2018 -2019.



\*Al comparar el año 2019 con el 2018, se evidencia una reducción del 22% en las infracciones impuestas.

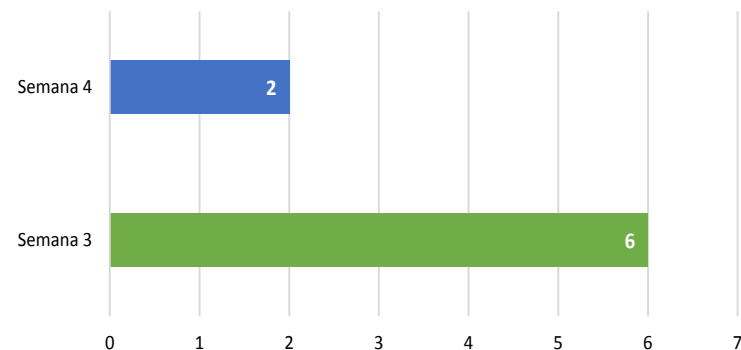
## Total de Infracciones Impuestas Semana 04



\*En esta cifra se incluye los comparendos impuestos con comparendera manual, electrónica y por fotodetección.

## Infracciones Por Embriaguez Semana 3 - Semana 4. 2019

### INFRACCIONES POR EMBRIAGUEZ SEMANA 3 Y 4. 2019



## Pruebas de Alcoholemia Realizadas 01 de enero - 24 de enero



TOTAL  
**3856**

POSITIVAS  
**31**

\*En la cifra TOTAL se incluye las pruebas: Positivas, Negativas, Nulas, Ensayos, Contramuestras, y No Válidas.

## Infracciones Impuestas a Autos Semana 04



**C14** Transitar por sitios restringidos o en horas prohibidas por la autoridad  
Semana 3 **401**  
Semana 4 **342**

**B01** Conducir un vehículo sin llevar consigo la licencia de conducción  
Semana 3 **209**  
Semana 4 **210**

**C31** No acatar las señales o requerimientos impartidos por los agentes de tránsito.  
Semana 3 **147**  
Semana 4 **195**

\*En este análisis se exceptúan las infracciones impuestas por fotodetección.

\*La categoría autos agrupa los siguientes tipos de vehículos: camión, camioneta, campero, bus, vehículos del SITM MIO, buseta, grúa, ambulancia, volqueta, motocarro y automóvil.

## Infracciones Impuestas a Motos Semana 04



**C24** Conducir motocicleta sin observar las normas establecidas en el presente Código.  
Semana 3 **761**  
Semana 4 **785**

**B01** Conducir un vehículo sin llevar consigo la licencia de conducción.  
Semana 3 **462**  
Semana 4 **549**

**C35** No realizar la revisión técnica mecánica en el plazo legal establecido.  
Semana 3 **255**  
Semana 4 **313**

\*En este análisis se exceptúan las infracciones impuestas por fotodetección.