

# ANÁLISIS DE EVENTOS DE TRÁNSITO



## BOLETÍN SEMANAL

**Semana 45**

04 de noviembre - 10 de noviembre de 2018

## Secretaría de Movilidad

Observatorio de Movilidad  
Sostenible y Seguridad Vial

*¡Nuestra prioridad, proteger su vida!*



[http://www.cali.gov.co/movilidad/publicaciones/140106/  
observatorio-de-seguridad-vial-y-movilidad-sostenible/](http://www.cali.gov.co/movilidad/publicaciones/140106/observatorio-de-seguridad-vial-y-movilidad-sostenible/)



Siniestralidad



Mortalidad

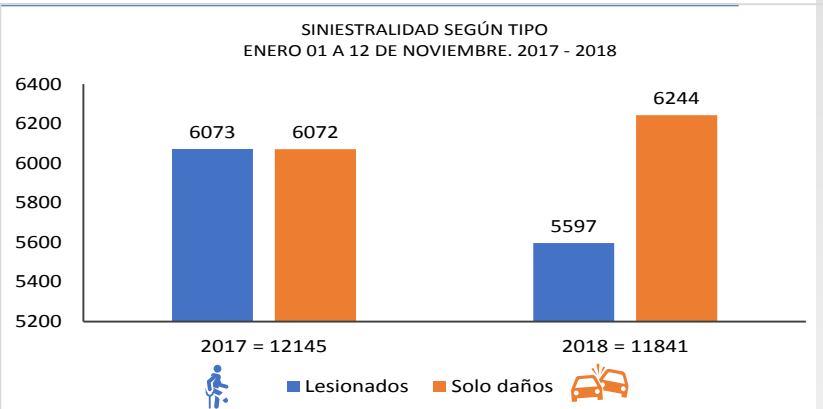


Infracciones



# SINIESTRALIDAD

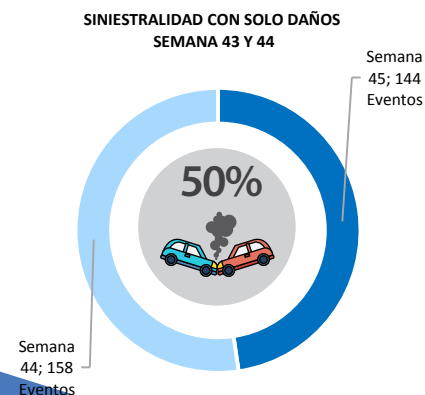
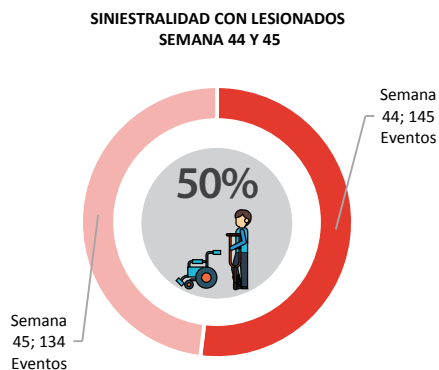
## Siniestralidad por Eventos de Tránsito en Cali 01 de enero - 12 de noviembre



\* Al comparar el año 2018 con el 2017, se evidencia una reducción del 2,5% en cantidad de siniestros por eventos de tránsito.

\* Y una reducción en lesionados del 7,8%.

## Distribución de la Siniestralidad Según Tipo Semana 45

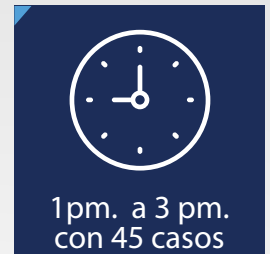


Fuente: Los datos de siniestralidad por eventos de tránsito se obtienen de la plataforma ALAT, de la cual se tiene en cuenta los casos confirmados por los agentes de tránsito (Choques con lesionados, Volcamientos, Atropellos, Caída de ocupantes y Solo daños). Datos procesados en el Observatorio de Movilidad Sostenible y Seguridad Vial.

## Día y Hora de Mayor Ocurrencia de Siniestralidad Semana 45



Sábado con  
55 casos



1 pm. a 3 pm.  
con 45 casos

## Distribución de la Siniestralidad Según Implicado Semana 45

### Peatón



Semana 44

25

Semana 45

28

### Bicicleta



Semana 44

16

Semana 45

16

### Moto



Semana 44

132

Semana 45

113

### Auto



Semana 44

256

Semana 45

235



# MORTALIDAD

## Mortalidad por Eventos de Tránsito en Cali 01 de enero - 12 de noviembre

En lo transcurrido del año 2018  
se evidencia que:



**Enero** ha sido el mes donde se ha presentado mayor cantidad de víctimas fatales

**34**

Victimas Fatales

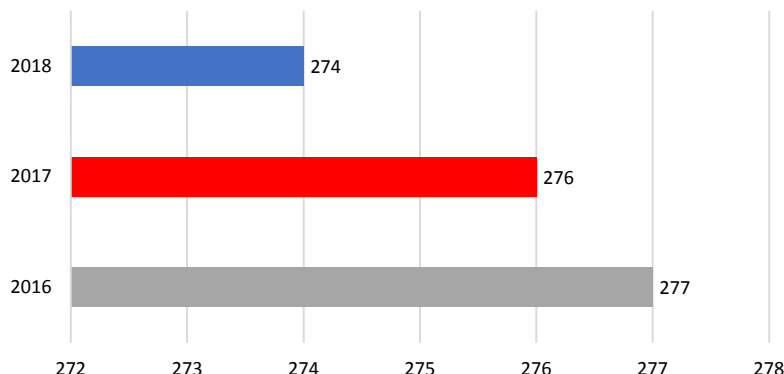


El **Domingo** es el día de la semana con mayor número de fatalidades

**43**

Victimas Fatales

MORTALIDAD POR EVENTOS DE TRÁNSITO  
ENERO 01 A 12 NOVIEMBRE. 2016 - 2017 - 20



## Mortalidad según Condición 01 de enero - 12 de noviembre

AÑO: **2017** **2018**



PEATÓN

108

120

AÑO: **2017** **2018**



CICLISTA

27

23

AÑO: **2017** **2018**



PASAJERO

7

4

MOTOCICLISTA  
Y/O PARRILLERO

125

114



CONDUCTOR

3

6

SIN DATO

6

7

**TOTAL 2017: 276**

**TOTAL 2018: 274**

Comparando el año 2018 con el 2017,  
se evidencia una disminución de 2  
víctimas fatales en siniestros de tránsito.

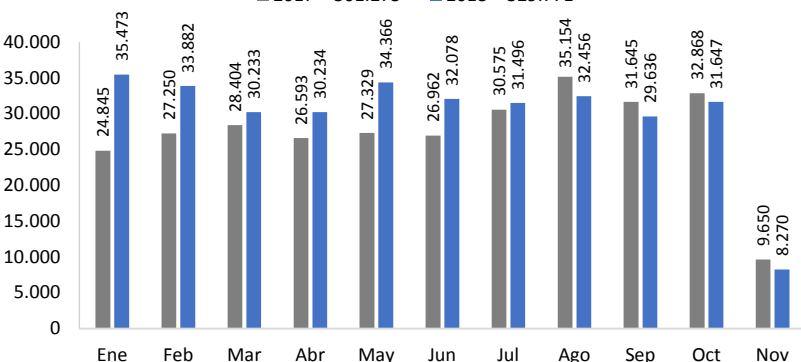


# INFRACCIONES

## Infracciones según Mes 01 de enero - 10 de noviembre

### INFRACCIONES SEGÚN MES ENERO 01 - NOVIEMBRE 10. 2017 - 2018.

■ 2017 = 301.275 ■ 2018 = 329.771



\*Al comparar el año 2018 con el 2017, se evidencia un incremento del 9% en las infracciones impuestas.

## Total de Infracciones Impuestas Semana 45



Semana 44

7465

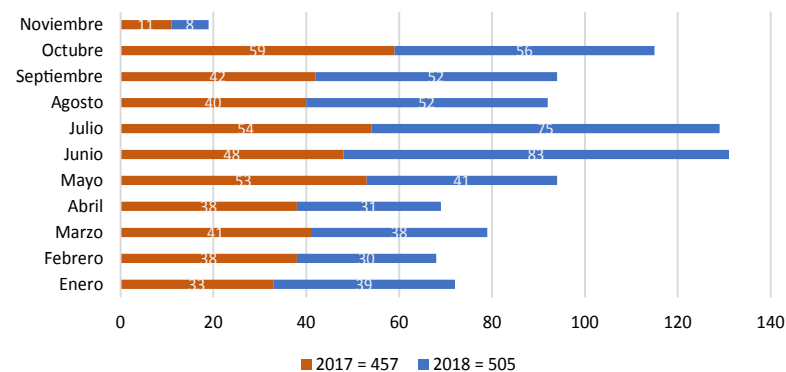
Semana 45

5147

\*En esta cifra se incluye los comparendos impuestos con comparendera manual, electrónica y por fotodetección.

## Infracciones Por Embriaguez 01 de enero - 10 de noviembre

### INFRACCIONES POR EMBRIAGUEZ ENERO 01 - NOVIEMBRE 10. 2017 - 2018.



■ 2017 = 457 ■ 2018 = 505

## Pruebas de Alcoholemia Realizadas 01 de noviembre - 08 de noviembre



TOTAL

1002

POSITIVAS

8

\*En la cifra TOTAL se incluye las pruebas: Positivas, Negativas, Nulas, Ensayos, Contramuestras, y No Válidas.

## Infracciones Impuestas a Autos Semana 45



C11

No portar el equipo de prevención y seguridad establecido en este Código.

Semana 44 84

Semana 45 178

B01

Conducir un vehículo sin llevar consigo la licencia de conducción.

Semana 44 176

Semana 45 147

C06

No utilizar el cinturón de seguridad por parte de los ocupantes del vehículo

Semana 44 128

Semana 45 133

\*En este análisis se exceptúan las infracciones impuestas por fotodetección.

\*La categoría autos agrupa los siguientes tipos de vehículos: camión, camioneta, campero, bus, vehículos del SITM MIO, buseta, grúa, ambulancia, volqueta, motocarro y automóvil.

## Infracciones Impuestas a Motos Semana 45



C24

Conducir motocicleta sin observar las normas del presente Código.

Semana 44 867

Semana 45 435

B01

Conducir un vehículo sin llevar consigo la licencia de conducción.

Semana 44 375

Semana 45 230

C35

No realizar la revisión técnica mecánica en el plazo legal establecido.

Semana 44 243

Semana 45 164

\*En este análisis se exceptúan las infracciones impuestas por fotodetección.