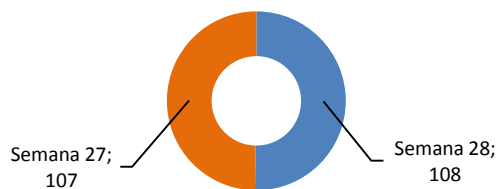
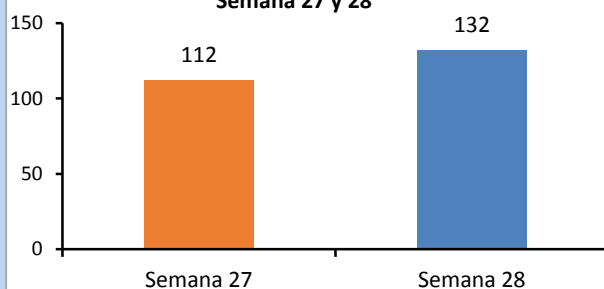


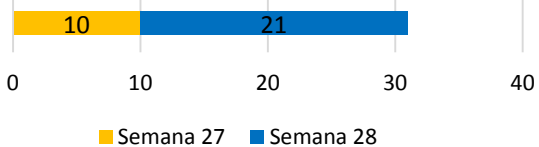


## DISTRIBUCIÓN DE LA SINIESTRALIDAD SEMANA 28 SEGÚN TIPO

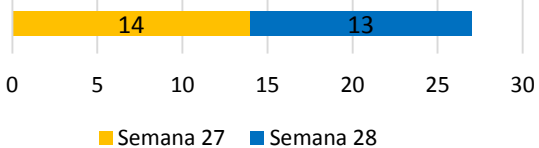
Siniestros con Solo Lesionados  
Semana 27 y 28Siniestros con Solo Daños  
Semana 27 y 28

## DISTRIBUCIÓN DE LA SINIESTRALIDAD EN LA SEMANA 27 y 28

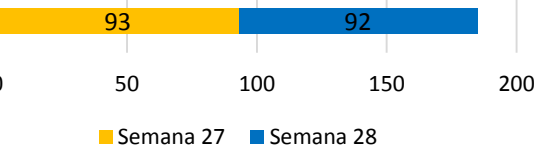
Peatón



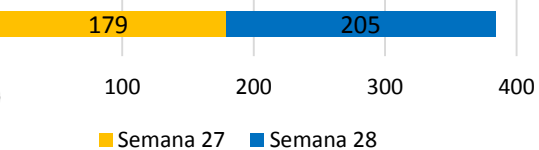
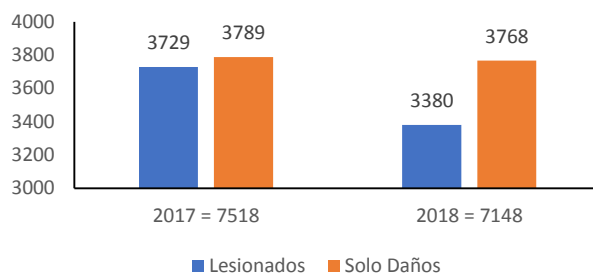
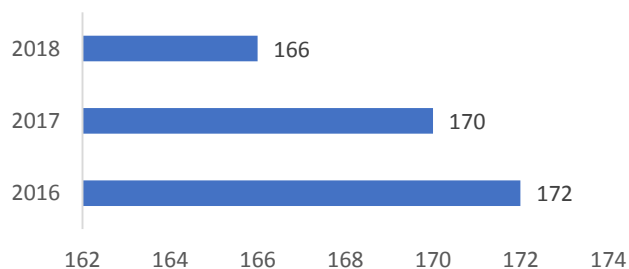
Ciclista



Moto



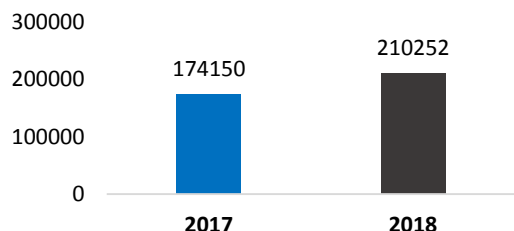
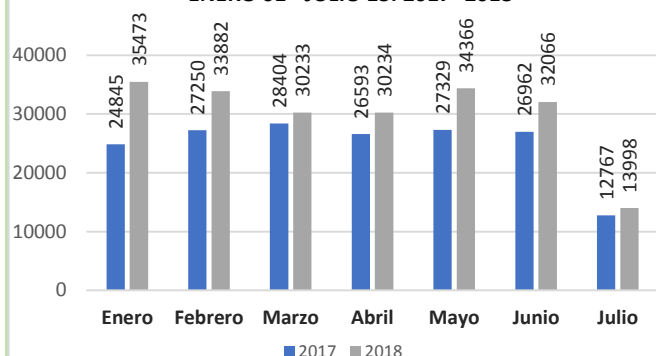
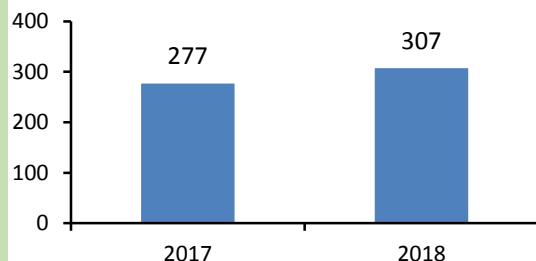
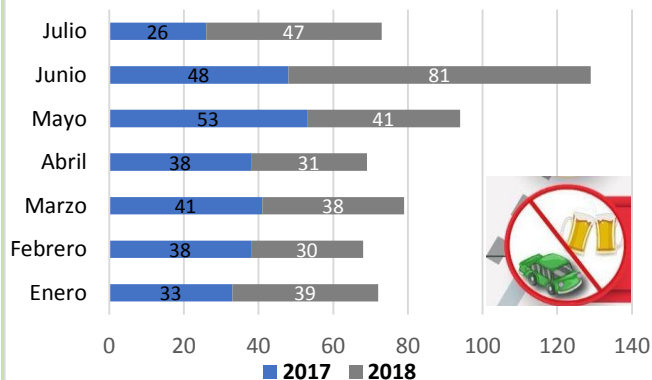
Auto

SINIESTRALIDAD EN SANTIAGO DE CALI  
01 ENERO A 15 JULIO. 2017 - 2018.Siniestralidad según tipo  
01 Enero a 15 de Julio. 2017 - 2018MORTALIDAD EN SANTIAGO DE CALI  
ENERO 01 A JULIO 15. 2017 - 2018.Mortlidad según tipo  
Enero 01 a 15 de Julio. 2017 - 2018MORTALIDAD SEGÚN CONDICIÓN DE LA VÍCTIMA  
ENERO 01 A JULIO 15. 2017 - 2018.

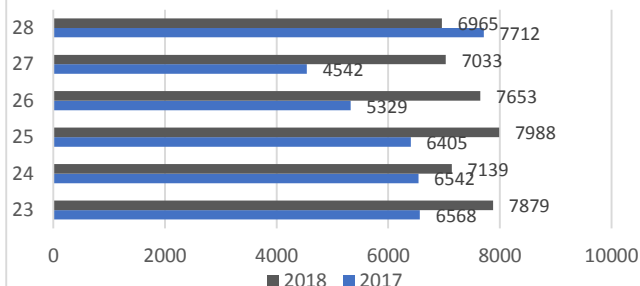
Condición	2016	2017	2018
Peatón	67	71	70
Motociclista	60	68	53
Ciclista	22	16	16
Parrillero	12	7	10
Conductor	8	1	5
Pasajero de Auto	2	4	3
Sin dato	1	3	9
Total	172	170	166



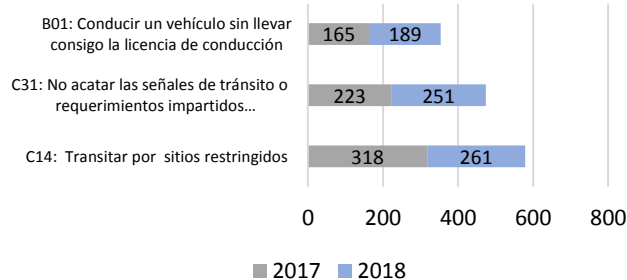
## ANÁLISIS DE INFRACCIONES ACUMULADO

INFRACCIONES SEGÚN AÑO  
ENERO 01 - JULIO 15. 2017 -2018INFRACCIONES SEGÚN MES  
ENERO 01 - JULIO 15. 2017 -2018INFRACCIONES POR EMBRIAGUEZ  
ENERO 01 - JULIO 14. 2017 -2018.INFRACCIONES POR EMBRIAGUEZ  
ENERO 01 - JULIO 15. 2017 -2018

## ANÁLISIS DE INFRACCIONES SEMANA 28

INFRACCIONES SEGÚN SEMANA  
JUNIO 04 - JULIO 14. 2017-2018

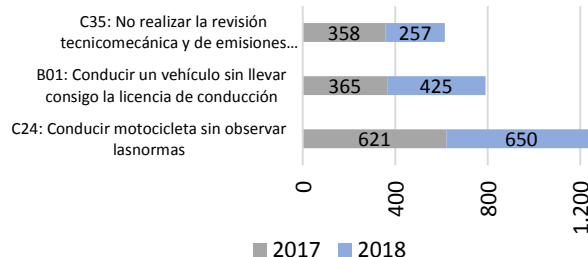
## INFRACCIONES AUTOS SEMANA 28



\*Se debe tener en cuenta que en el siguiente análisis se exceptúan las infracciones impuestas por foto detección

\*La categoría autos agrupa los siguientes tipos de vehículos: camión, camioneta, campero, bus, vehículos del SITM MIO, buseta, grúa, ambulancia, volqueta, motocarro y automóvil.

## INFRACCIONES MOTOS SEMANA 28



\*Se debe tener en cuenta que en el siguiente análisis se exceptúan las infracciones impuestas por foto detección

FECHA	POSITI.	CONTRAMUESTRA	NO VALIDO	NEGATIVO	NULA	ENSAYO	TOTAL
09/07/2018	1	1	0	140	1	22	165
10/07/2018	1	1	0	172	1	20	195
11/07/2018	2	2	0	148	0	17	169
12/07/2018	0	0	0	180	0	20	200
13/07/2018	4	4	13	122	1	19	163
14/07/2018	9	9	10	48	0	13	89
<b>TOTAL</b>	<b>17</b>	<b>17</b>	<b>23</b>	<b>810</b>	<b>3</b>	<b>111</b>	<b>981</b>