



<div><p>ALCALDÍA DE SANTIAGO DE CALI</p><p>DIRECCIONAMIENTO ESTRATÉGICO PLANEACIÓN ECONÓMICA Y SOCIAL</p></div>	SISTEMAS DE GESTIÓN Y CONTROL INTEGRADOS (SISTEDA, SGC y MECI)														MEDE01.03.03.18.P01.F07			
	SEGUIMIENTO PLAN INDICATIVO METAS DE PRODUCTO Y RECURSOS DEL PLAN DE DESARROLLO CUADRO 3S														VERSIÓN		6	
															FECHA DE ENTRADA EN VIGENCIA		16/sep/2020	


ORGANISMO:	Secretaría de Salud Pública	Fecha de reporte:	31/12/2020	Vigencia:	2020
------------	-----------------------------	-------------------	------------	-----------	------

Dimensión	Línea Estratégica	Programa	Código indicador	Meta (Descripción)	Indicador (Descripción)	Unidad de medida	Formula	Variables	Ejecución anual				Línea de base 2019	Ejecución acumulada				Responsable	Metas Plan Indicativo				Recursos de Inversión (\$)	Recursos gestionados NO incorporados al Ppto.	
									2020	2021	2022	2023		2020	2021	2022	2023		2020	2021	2022	2023		Valor (\$)	Fuente
51 Cali, Inteligente para la Vida	5101 Territorio Inteligente	5101001 Cali Inteligente	51010010005	En el periodo 2021-2023, se diseña y construye la fase 1 de la Central de Telecomunicaciones en Salud	Central de Telecomunicaciones en Salud Fase 1 diseñada y construida	Porcentaje	(V1 x 0,10) + (V2 x 0,10)+ (V3 x 0,10)+ (V4 x 0,10) + (V5 x 0,60)	V1 = Estudio de prefactibilidad con modelo de operación de la Central y V2 = Estudios, diseños y presupuestos para la construcción.	0				0	0				Secretaría de Salud Pública	np	20	40	100	0		
								0																	
								0																	
								0																	
								0																	
52 Cali, Solidaria por la Vida	5201 Distrito Reconocido	5201002 Cali Distrito Previene las Violencias	52010020009	En el periodo 2020 - 2023, se aumenta a 6.900 Personas intervenidas con estrategia	Personas intervenidas con estrategia en salud para la promoción de la	Número	V1	V1 = Personas intervenidas con estrategias en salud para la promoción de la	900				1,300	2,200			Secretaría de Salud Pública	2,200	3,800	5,400	6,900	1,073,070,000			
52 Cali, Solidaria por la Vida	5201 Distrito Reconocido	5201005 Atención Integral a las Víctimas del	52010050008	A diciembre de 2023, se aumenta a 57.750 las personas víctimas del	Personas víctimas del conflicto armado atendidas psicosocialmente y en	Número	V1	V1= Personas víctimas del conflicto armado y sus familias atendidas	4,000				44,750	48,750			Secretaría de Salud Pública	48,750	51,750	54,750	57,750	3,439,928,008			
52 Cali, Solidaria por la Vida	5202 Poblaciones Construyendo Territorio	5202001 Cariños, Puro Corazón por la Primera Infancia	52020010006	En el periodo 2020-2023, se aumenta a 56 los prestadores de servicios de salud que brindan atención de calidad al recién nacido	Prestadores de servicios de salud que brindan atención de calidad a recién nacidos, aumentadas	Número	V1 + V2 + V3 + V4 + V5	V1 = Salas de parto públicas y privadas que brindan atención de calidad	16				20	20				Secretaría de Salud Pública	20	33	45	56	628,729,169		
								V2 = UCI neonatal que que brindan atención de calidad al recién nacidos	0																
								V3 = IPS con clubes infantiles de neurodesarrollo que brindan atención de	4																
								V4 = IPS públicas con consulta externa de atención a recién nacidos	0																
								V5 = IPS privadas con consulta externa de atención a recién nacidos	0																
52 Cali, Solidaria por la Vida	5202 Poblaciones Construyendo Territorio	5202002 Promoción, Prevención y	52020020007	En el periodo 2020-2023, se aplican 3.297.948 de dosis de vacuna del Programa	Dosis de vacuna del programa ampliado de inmunizaciones aplicadas	Número	V1	V1 = Dosis de vacuna del Programa Ampliado de Inmunizaciones aplicadas	814,487				809,487	814,487			Secretaría de Salud Pública	814,487	1,634,974	2,462,461	3,297,948	1,586,846,808			
52 Cali, Solidaria por la Vida	5202 Poblaciones Construyendo Territorio	5202003 Cali Distrito Joven: Conectados con	52020030006	En el periodo 2020-2023, se certifican 2.500 jóvenes multiplicadores en derechos	Jóvenes multiplicadores de derechos sexuales y reproductivos certificados	Número	V1	V1 = Jóvenes multiplicadores en derechos sexuales y reproductivos	400				400	800			Secretaría de Salud Pública	800	1,400	2,100	2,900	693,208,734			
52 Cali, Solidaria por la Vida	5202 Poblaciones Construyendo Territorio	5202004 Personas Mayores	52020040008	En el periodo 2021-2023, se aumenta a 4.692 las personas con prácticas para	Personas con prácticas para el envejecimiento activo y la cultura positiva	Número	V1	V1 = Personas con prácticas para el envejecimiento activo y la	0				1,492	0			Secretaría de Salud Pública	np	2,492	3,692	4,692	0			
52 Cali, Solidaria por la Vida	5202 Poblaciones Construyendo Territorio	5202005 Desarrollando Capacidades,	52020050003	A diciembre de 2023, se aumenta a 19.741 las personas con discapacidad y	Personas con discapacidad y con enfermedades huérfanas intervenidas con	Número	V1	V1 = Personas con discapacidad y con enfermedades huérfanas	2,000				12,391	14,391			Secretaría de Salud Pública	12,791	15,091	17,441	19,741	2,793,439,257			
52 Cali, Solidaria por la Vida	5202 Poblaciones Construyendo Territorio	5202006 CaliAfro	52020060006	En el periodo 2021-2023, se implementa el 100% del componente de fortalecimiento en salud propia, del modelo intercultural de cuidado en salud en población	Componente de fortalecimiento en salud propia, del Modelo intercultural de cuidado en salud en población afrodescendiente, implementado	Porcentaje	V1*25% + V2*25% + V3*25% + V4*25%	V1 = Fases de construcción de las instituciones propias de comunidades étnicas	0				0	0				Secretaría de Salud Pública	np	50	75	100	0		
								V2 = Fase de Acceso a práctica de medicina ancestral	0																
								V3 = y base de datos de conocimiento en salud propia	0																

 ALCALDÍA DE SANTIAGO DE CALI DIRECCIONAMIENTO ESTRATÉGICO PLANEACIÓN ECONÓMICA Y SOCIAL	SISTEMAS DE GESTIÓN Y CONTROL INTEGRADOS (SISTEDA, SGC y MECI)													MEDE01.03.03.18.P01.F07			
	SEGUIMIENTO PLAN INDICATIVO METAS DE PRODUCTO Y RECURSOS DEL PLAN DE DESARROLLO CUADRO 3S													VERSIÓN		6	
														FECHA DE ENTRADA EN VIGENCIA		16/sep/2020	


ORGANISMO:	Secretaría de Salud Pública	Fecha de reporte:	31/12/2020	Vigencia:	2020
------------	-----------------------------	-------------------	------------	-----------	------

Dimensión	Línea Estratégica	Programa	Código indicador	Meta (Descripción)	Indicador (Descripción)	Unidad de medida	Formula	Variables	Ejecución anual				Línea de base 2019	Ejecución acumulada				Responsable	Metas Plan Indicativo				Recursos de Inversión (\$)	Recursos gestionados NO incorporados al Ppto.	
									2020	2021	2022	2023		2020	2021	2022	2023		2020	2021	2022	2023		Valor (\$)	Fuente
				afrodescendiente	Implementado			V4 = Fase de Acciones promocionales y preventivas para cuidado en salud propia	0																
52 Cali, Solidaria por la Vida	5202 Poblaciones Construyendo Territorio	5202007 Tejiendo Identidad, para el Buen Vivir de la Población y Comunidades Indígenas	52020070005	A diciembre de 2023, se implementa el 100% del componente de fortalecimiento en salud propia, del modelo intercultural de cuidado en salud en población indígena	Componente de fortalecimiento en salud propia, del modelo intercultural de cuidado en salud en población indígena, implementado	Porcentaje	V1*25% + V2*25% + V3*25% + V4*25%	instituciones propias de comunidades étnicas	100				0	25				Secretaría de Salud Pública	25	50	75	100	810,519,241		
52 Cali, Solidaria por la Vida	5203 Territorios para la Vida	5203001 Salud Pública Integral, Una Realidad en	52030010001	En el periodo 2020-2023 se incluyen 4.000 personas en sufrimiento psíquico y social	Personas en sufrimiento psíquico y social incluidas en el modelo comunitario	Número	V1	V1 = Personas en sufrimiento psíquico y social incluidas en el modelo	1,000				330	1,330				Secretaría de Salud Pública	1,330	2,330	3,330	4,330	3,366,222,817		
52 Cali, Solidaria por la Vida	5203 Territorios para la Vida	5203001 Salud Pública Integral, Una Realidad en	52030010002	A diciembre de 2023, se mantiene monitoreo y vigilancia sanitaria a 13.000	Empresas y grupos de trabajo informal de los sectores económicos de	Número	V1	V1 = Empresas y grupos de trabajo informal de los sectores económicos en	13,000				0	13,000				Secretaría de Salud Pública	13,000	13,000	13,000	13,000	1,328,450,189		
52 Cali, Solidaria por la Vida	5203 Territorios para la Vida	5203001 Salud Pública Integral, Una Realidad en los Entornos de Vida Cotidianos	52030010003	A diciembre de 2023, se aumenta a 1.238 las instituciones que implementan el Programa de Promoción y Atención Integral a la Malnutrición	Programa de Promoción y Atención Integral a la Malnutrición implementado en las instituciones	Número	V1 + V2 + V3 + V4	V1 = Instituciones del Entorno educativo que implementan el Programa V2 = Instituciones del Entorno comunitario que implementan el Programa V3 = Instituciones del Entorno laboral que implementan el Programa V4 = Instituciones del Entorno institucional que implementan el Programa	87 27 27 29				316	486				Secretaría de Salud Pública	486	736	987	1,238	521,360,259		
52 Cali, Solidaria por la Vida	5203 Territorios para la Vida	5203001 Salud Pública Integral, Una Realidad en los Entornos de Vida Cotidianos	52030010004	A diciembre de 2023, se implementa al 100% el Modelo Integral de Salud Sexual y Reproductiva.	Modelo integral de salud sexual y reproductiva, implementado	Porcentaje	(V1x0,15)+ (V2x0,15)+ (V3x0,25)+ (V4x0,15)+ (V5x0,15)+ (V6x0,15)	V1: Componente Promoción y prevención en comunidad y entornos. V2: Componente consejería en derechos sexuales y reproductivos. V3: Componente procesos prioritarios con enfoque diferencial, cuidado de la vida. V4: Componente monitoreo y seguimiento a indicadores, plan operativo y referencia y V5: Componente vigilancia epidemiológica de eventos prioritarios relacionados con V6: Componente Fortalecimiento de competencias de personal	48.7 27 60 35 41 6.2				30	38.7				Secretaría de Salud Pública	30	50	75	100	575,076,377		
52 Cali, Solidaria por la Vida	5203 Territorios para la Vida	5203001 Salud Pública Integral, Una Realidad en los Entornos de Vida Cotidianos	52030010005	A diciembre de 2023, se implementa en 1.072 entidades de los entornos de la vida cotidiana con prácticas de vida saludable que previenen la	Entidades de los entornos de vida cotidiana con prácticas de vida saludable que previenen la	Número	V1 + V2 + V3 +	V1 = Entidades del Entorno educativo con practicas de vida saludable que V2 = Entidades del Entorno comunitario con practicas de vida saludable que	503 34				630	660				Secretaría de Salud Pública	660	760	900	1,072	1,473,901,938		

 ALCALDÍA DE SANTIAGO DE CALI DIRECCIONAMIENTO ESTRATÉGICO PLANEACIÓN ECONÓMICA Y SOCIAL	SISTEMAS DE GESTIÓN Y CONTROL INTEGRADOS (SISTEDA, SGC y MECI)													MEDE01.03.03.18.P01.F07				
	SEGUIMIENTO PLAN INDICATIVO METAS DE PRODUCTO Y RECURSOS DEL PLAN DE DESARROLLO CUADRO 35													VERSIÓN		6		
														FECHA DE ENTRADA EN VIGENCIA		16/sep/2020		


ORGANISMO:				Secretaría de Salud Pública				Fecha de reporte:				31/12/2020				Vigencia:				2020			
------------	--	--	--	-----------------------------	--	--	--	-------------------	--	--	--	------------	--	--	--	-----------	--	--	--	------	--	--	--

Dimensión	Línea Estratégica	Programa	Código indicador	Meta (Descripción)	Indicador (Descripción)	Unidad de medida	Formula	Variables	Ejecución anual				Línea de base 2019	Ejecución acumulada				Responsable	Metas Plan Indicativo				Recursos de Inversión (\$)	Recursos gestionados NO incorporados al Ppto.	
									2020	2021	2022	2023		2020	2021	2022	2023		2020	2021	2022	2023		Valor (\$)	Fuente
Solidaria por la Vida	para la Vida	Una Realidad en los Entornos de Vida Cotidianos	52030010006	prácticas de vida saludable que prevengan la mortalidad temprana por hipertensión, diabetes y cáncer.	que prevengan la mortalidad temprana por hipertensión, diabetes y cáncer, implementados	Número	V4	V3 = Entidades del Entorno institucional con practicas de vida saludable que V4 = Entidades del Entorno laboral con practicas de vida saludable que prevengan la	90									Pública							
									35																
52 Cali, Solidaria por la Vida	5203 Territorios para la Vida	5203001 Salud Pública Integral, Una Realidad en	52030010006	A diciembre de 2023 se aumenta a 5.200 personas diagnosticadas con	Personas con Tuberculosis diagnosticadas antes de 30 días a partir de la consulta	Número	V1	V1 = Personas con Tuberculosis diagnosticadas antes de 30 días a partir de	871				1,200	2,071				Secretaría de Salud Pública	2,200	3,200	4,200	5,200	1,344,337,150		
52 Cali, Solidaria por la Vida	5203 Territorios para la Vida	5203001 Salud Pública Integral, Una Realidad en	52030010007	En el periodo 2020 - 2023, se aplican 114.421 unidades biológicas (Neumococo 23,	Unidades biológicas (Neumococo 23, Meningococo, DPT	Número	V1	V1: total unidades biológicas no incluidas en el esquema nacional gratuito	29,087				24,421	29,087				Secretaría de Salud Pública	24,421	54,421	84,421	114,421	2,587,948,137		
52 Cali, Solidaria por la Vida	5203 Territorios para la Vida	5203001 Salud Pública Integral, Una Realidad en	52030010008	A diciembre de 2023, se aumenta a 170 las Unidades Primarias Generadoras de	Unidades Primarias Generadoras de Datos	Número	V1	V1 = UPGD funcionando en el Sistema de Vigilancia Epidemiológica	155				150	155				Secretaría de Salud Pública	155	160	165	170	7,273,944,095		
52 Cali, Solidaria por la Vida	5203 Territorios para la Vida	5203001 Salud Pública Integral, Una Realidad en	52030010009	A diciembre de 2023, se implementan 4 Rutas Integrales de Atención para	Rutas Integrales de Atención para poblaciones en riesgo en el marco del	Número	V1	V1 = Rutas Integrales de Atención con lineamientos del Ministerio	1				0	1				Secretaría de Salud Pública	1	2	3	4	745,027,259		
52 Cali, Solidaria por la Vida	5203 Territorios para la Vida	5203001 Salud Pública Integral, Una Realidad en	52030010010	A diciembre de 2023, se certifican 2.400 líderes comunitarios con	Líderes comunitarios con capacidades para la exigibilidad del derecho a la	Número	V1	V1 = Líderes comunitarios con capacidades para la exigibilidad del derecho a la	300				0	300				Secretaría de Salud Pública	300	1,000	1,700	2,400	943,591,956		
52 Cali, Solidaria por la Vida	5203 Territorios para la Vida	5203001 Salud Pública Integral, Una Realidad en los Entornos de Vida Cotidianos	52030010011	En el periodo 2021-2023, se realiza 1 investigación aplicada a la reducción de la incidencia de las arbovirosis y del vector transmisor	Investigación aplicada a la reducción de la incidencia de las arbovirosis y del vector transmisor realizada	Porcentaje	V1 + V2 + V3	V1 = Fase 1: Preliminar	0				0	0				Secretaría de Salud Pública	np	30	70	100	0		
								V2 = Fase 2: Desarrollo	0																
								V3 = Fase 3: Evaluación	0																
52 Cali, Solidaria por la Vida	5203 Territorios para la Vida	5203001 Salud Pública Integral, Una Realidad en los Entornos de Vida Cotidianos	52030010012	En el periodo 2021-2023 se implementa al 100% el Laboratorio de Vigilancia Epidemiológica, Investigación y Autoridad Sanitaria	Laboratorio de Vigilancia Epidemiológica, Investigación y Autoridad Sanitaria implementado	Porcentaje	V1 *15%+ V2 *30%+ V3*55%	V1 = fase de diseño del laboratorio	0				0	0				Secretaría de Salud Pública	np	15	30	55	0		
								V2 = fase de planificación y adecuación tecnológica	0																
								V3 = fase de implementación	0																
52 Cali, Solidaria por la Vida	5203 Territorios para la Vida	5203001 Salud Pública Integral, Una Realidad en	52030010013	En el periodo 2020-2023, se intervienen a 8.000 personas en situación y en riesgo de	Personas en situación y en riesgo de consumo de sustancias psicoactivas	Número	V1	V1 = Personas en situación y en riesgo de consumo de sustancias psicoactivas	2,000				6,700	8,700				Secretaría de Salud Pública	8,700	10,700	12,700	14,700	1,836,354,261		
52 Cali, Solidaria por la Vida	5203 Territorios para la Vida	5203001 Salud Pública Integral, Una Realidad en los Entornos de Vida Cotidianos	52030010014	En el periodo 2021-2023, se diseña y construye el Centro de Prevención y Atención del Consumo de Sustancias Psicoactivas -SPA-	Centro de Prevención y Atención del Consumo de Sustancias Psicoactivas -SPA- diseñado y construido	Porcentaje	V1 x 0,02 + V2 x 0,07 + V3 x 0,36 + V4 x 0,55	V1 = Estudio de prefactibilidad y asignación de predio	0				0	0				Secretaría de Salud Pública	np	9	45	100	0		
								V2= Diseños, permisos, licencias.	0																
								V3= Construcción de fase de cimentación, estructura, mampostería y cubierta.	0																
								V4= Construcción de fase de acabados, estucos, pinturas, pisos, cielo.	0																
52 Cali, Solidaria por la Vida	5203 Territorios para la Vida	5203001 Salud Pública Integral, Una Realidad en	52030010015	A diciembre de 2023, se implementa en 17 entidades	Entidades de salud con atención integral de VIH-SIDA-Hepatitis B y C y	Número	V1	V1 = Entidades de salud con atención integral de VIH/SIDA/Hepatitis B y C, y	1				1	1				Secretaría de Salud Pública	1	6	12	17	304,025,962		

 <div>ALCALDÍA DE SANTIAGO DE CALI DIRECCIONAMIENTO ESTRATÉGICO PLANEACIÓN ECONÓMICA Y SOCIAL</div>	SISTEMAS DE GESTIÓN Y CONTROL INTEGRADOS (SISTEDA, SGC y MECI)													MEDE01.03.03.18.P01.F07					
	SEGUIMIENTO PLAN INDICATIVO METAS DE PRODUCTO Y RECURSOS DEL PLAN DE DESARROLLO CUADRO 3S													VERSIÓN			6		
														FECHA DE ENTRADA EN VIGENCIA			16/sep/2020		

ORGANISMO:	Secretaría de Salud Pública	Fecha de reporte:	31/12/2020	Vigencia:	2020
------------	-----------------------------	-------------------	------------	-----------	------

Dimensión	Línea Estratégica	Programa	Código indicador	Meta (Descripción)	Indicador (Descripción)	Unidad de medida	Formula	Variables	Ejecución anual				Línea de base 2019	Ejecución acumulada				Responsable	Metas Plan Indicativo				Recursos de Inversión (\$)	Recursos gestionados NO incorporados al Ppto.	
									2020	2021	2022	2023		2020	2021	2022	2023		2020	2021	2022	2023		Valor (\$)	Fuente
52 Cali, Solidaria por la Vida	5203 Territorios para la Vida	5203001 Salud Pública Integral, Una Realidad en	52030010016	En 2021, se adopta la política pública de salud mental.	Política pública de salud mental adoptada	Número	V1	V1: Política de Salud Mental adoptada	0				0	0				Secretaría de Salud Pública	np	1	0	0	0		
52 Cali, Solidaria por la Vida	5203 Territorios para la Vida	5203001 Salud Pública Integral, Una Realidad en los Entornos de Vida Cotidianos	52030010017	En el periodo 2021 - 2023, se implementa la ruta de promoción y mantenimiento de la salud en el entorno educativo	Ruta de promoción y mantenimiento de la salud en el entorno educativo implementado	Porcentaje	(V1 / V2) x 100	V1 = Instituciones del entorno educativo con ruta de promoción implementada	0				0	0				Secretaría de Salud Pública	np	50	75	100	0		
								V2 = Total de Instituciones del entorno educativo.	0																
52 Cali, Solidaria por la Vida	5203 Territorios para la Vida	5203002 Servicios de Salud de Calidad en Redes Integrales, Un Desafío para	52030020001	A diciembre de 2023, se logra la afiliación en salud del 80% de las personas identificadas sin seguridad social	Personas identificadas sin seguridad social, afiliadas en salud	Porcentaje	(V1 / V2) x 100	V1 = número de personas afiliadas al SGSSS en el periodo	5,425				64	66				Secretaría de Salud Pública	65	70	75	80	831,208,593,546		
								V2 = Número total de personas identificadas sin afiliación al SGSSS en el periodo	8,267																
52 Cali, Solidaria por la Vida	5203 Territorios para la Vida	5203002 Servicios de Salud de Calidad en Redes Integrales, Un Desafío para	52030020002	A diciembre de 2023, se aumenta la atención en salud al 75% de la población sin aseguramiento en las Empresas Sociales del Estado	Población sin aseguramiento atendida en las Empresas Sociales del Estado	Porcentaje	(V1 / V2) x 100	V1 = Número de población sin aseguramiento atendida en las Empresas Sociales	60,053				70	46.2				Secretaría de Salud Pública	75	75	75	75	8,483,516,616		
								V2 = Total de población sin aseguramiento	130,063																
52 Cali, Solidaria por la Vida	5203 Territorios para la Vida	5203002 Servicios de Salud de Calidad en Redes Integrales, Un Desafío para	52030020003	En el periodo 2021-2023, se atiende en salud al 70% de la población migrante	Población migrante atendida	Porcentaje	(V1 / V2) x 100	V1 = Población migrante atendida	0				69	0				Secretaría de Salud Pública	np	70	70	70	0		
								V2 = Total población migrante	0																
52 Cali, Solidaria por la Vida	5203 Territorios para la Vida	5203002 Servicios de Salud de Calidad en Redes Integrales, Un Desafío para	52030020004	A diciembre de 2023, se aumenta al 90% el cumplimiento del Sistema de Garantía de la Calidad en Salud en las IPS de la Red de prestadores de las EPS	Sistema de Garantía de la Calidad en Salud en las IPS con cumplimiento	Porcentaje	(V1 / V2) x 100	V1 = número de IPS con cumplimiento del sistema de garantía de calidad en salud	38				86	86.4				Secretaría de Salud Pública	87	88	89	90	1,113,757,528		
								V2 = Número total de IPS de la Red de prestadores de las EPS	44																
52 Cali, Solidaria por la Vida	5203 Territorios para la Vida	5203002 Servicios de Salud de Calidad en Redes Integrales, Un Desafío para	52030020005	En el periodo 2020-2023, se aumenta al 60% los usuarios con restitución de derechos en salud por la Autoridad Sanitaria	Usuarios con restitución de derechos en salud por la Autoridad Sanitaria	Porcentaje	(V1 / V2) x 100	V1 = Usuarios con restitución de derechos en salud por la Autoridad	22,517				42	97				Secretaría de Salud Pública	60	60	60	60	8,966,861,208		
								V2 = Usuarios atendidos por la Autoridad Sanitaria	23,171																
52 Cali, Solidaria por la Vida	5203 Territorios para la Vida	5203002 Servicios de Salud de Calidad en Redes Integrales, Un Desafío para	52030020006	A diciembre de 2023, se interviene el 80% de riesgos en salud identificados en los territorios priorizados a través de la implementación de la Estrategia Atención Primaria	Riesgos en salud intervenidos	Porcentaje	(V1 / V2) x 100	V1 = Número de riesgos en salud intervenidos	4,508				80	84				Secretaría de Salud Pública	80	80	80	80	2,405,849,347		
								V2 = Número total de riesgos en salud identificados	5,363																
52 Cali, Solidaria por la Vida	5203 Territorios para la Vida	5203003 Salud Ambiental	52030030001	En el periodo 2020-2023, se interviene integralmente los entornos de vida cotidiana en	Territorios que concentran el mayor riesgo epidemiológico, sanitario,	Número	V1	V1 = Territorios que concentran el mayor riesgo epidemiológico, sanitario,	19				0	19				Secretaría de Salud Pública	10	20	30	40	15,118,289,562		
								V1: implementación y/o seguimiento de una estrategia de comunicación	70																
								V2: Intervenir los criaderos permanentes de Aedes aegypti en la vía pública	83.4																
52 Cali, Solidaria por la Vida	5203 Territorios	5203003 Salud Ambiental	52030030002	A diciembre de 2023, se implementa el 90% de la	Estrategia de Gestión Integral - EGI de ETV	Porcentaje	(V1x15%) + (V2x20%) + (V3x15%) +	V3: Intervenir los criaderos intra-peridomiciliarios y del entorno para evitar la	100				45	55.4				Secretaría de Salud	60	70	80	90	4,604,531,704		

 ALCALDÍA DE SANTIAGO DE CALI DIRECCIONAMIENTO ESTRATÉGICO PLANEACIÓN ECONÓMICA Y SOCIAL	SISTEMAS DE GESTIÓN Y CONTROL INTEGRADOS (SISTEDA, SGC y MECI)													MEDE01.03.03.18.P01.F07			
	SEGUIMIENTO PLAN INDICATIVO METAS DE PRODUCTO Y RECURSOS DEL PLAN DE DESARROLLO CUADRO 3S													VERSIÓN		6	
														FECHA DE ENTRADA EN VIGENCIA		16/sep/2020	

ORGANISMO:				Secretaría de Salud Pública				Fecha de reporte:				31/12/2020				Vigencia:		2020	
------------	--	--	--	-----------------------------	--	--	--	-------------------	--	--	--	------------	--	--	--	-----------	--	------	--

Dimensión	Línea Estratégica	Programa	Código indicador	Meta (Descripción)	Indicador (Descripción)	Unidad de medida	Formula	Variables	Ejecución anual				Línea de base 2019	Ejecución acumulada				Responsable	Metas Plan Indicativo				Recursos de Inversión (\$)	Recursos gestionados NO incorporados al Ppto.	
									2020	2021	2022	2023		2020	2021	2022	2023		2020	2021	2022	2023		Valor (\$)	Fuente
Solidaria por la Vida	para la Vida	Ambiental Territorial	52030030002	Implementación de la Estrategia de Gestión Integral - EGI de ETV	Integral - EGI de ETV implementada	Porcentaje	(V4x15%) + (V5x20%) + (V6x15%)	V4: Espacios Intrainstitucionales e Intersectoriales para el	18				48	58,4				Pública	50	70	80	90	4,020,157,967		
								V5: Avance de la implementación del sistema de información para la	30																
								V6: Análisis integrado de las intervenciones operativas para el control de vectores	30																
52 Cali, Solidaria por la Vida	5203 Territorios para la Vida	5203003 Salud Ambiental Territorial	52030030003	A diciembre de 2023, se implementa al 88% la Estrategia de Gestión Integrada - EGI de Zoonosis	Estrategia de Gestión Integrada - EGI de Zoonosis implementada	Porcentaje	(V1 x 10%) + (V2x10%) + (V3x10%) + (V4x10%) + (V5x10%) + (V6x10%) + (V7x10%) + (V8x10%) + (V9x10%) + (V10x10%)	V1 = Implementar un (1) sistema de información de las zoonosis de notificación	0				36,7	70.0				Secretaría de Salud Pública	70	73	81	88	4,020,157,967		
								V2 = Vacunar contra la rabia el 80% de caninos y felinos correspondiente al	45																
								V3 = Intervenir integralmente el 100% de los entornos a riesgo, para	100																
								V4 = Intervenir integralmente el 100% de los territorios priorizados	55																
								V5 = Esterilizar quirúrgicamente el 50% de hembras caninas y felinas	100																
								V6 = Realizar control humanitario de caninos y felinos con confinamiento	100																
								V7 = Realizar control de roedores y otras especies sinantrópicas, en el 100%	100																
								V8 = Vigilar el 100% de los casos observables de agresiones por animales	100																
								V9 = Vigilar el 100% de los casos notificados de zoonosis de alta morbilidad	0																
								V10 = Levantar línea de base y realizar Inspección, Vigilancia y Control sanitario	100																
52 Cali, Solidaria por la Vida	5203 Territorios para la Vida	5203003 Salud Ambiental Territorial	52030030004	En 2012- 2022, se adecua el Centro de Prevención de Zoonosis	Centro de Prevención de Zoonosis adecuado	Porcentaje	V1 x 0,10 + V2 x 0,80 + V3 x 0,10	V1: Diseños (diseños arquitectónicos, estructurales, técnicos y	0				0	0				Secretaría de Salud Pública	np	30	70	0	0		
								V2: Ampliación y remodelación de infraestructura	0																
								V3: dotación de equipos para el desarrollo de las actividades médico	0																
52 Cali, Solidaria por la Vida	5203 Territorios para la Vida	5203003 Salud Ambiental Territorial	52030030005	En el periodo 2020-2023, se aumenta a 36.000 las edificaciones e instalaciones con condiciones seguras para la salud humana	Edificaciones e instalaciones con condiciones seguras para la salud humana aumentadas	Número	V1 + V2 + V3	V1 = Edificaciones e instalaciones asociadas al factor de riesgo físico que	1,143				0	9,000				Secretaría de Salud Pública	9,000	18,000	27,000	36,000	2,838,581,575		
								V2 = Edificaciones e instalaciones asociadas al factor de riesgo químico que	144																
								V3 = Edificaciones e instalaciones asociadas al factor de riesgo de consumo	7,713																

ORGANISMO:

Secretaría de Salud Pública

Fecha de reporte:31/12/2020

Vigencia:2020

Dimensión	Línea Estratégica	Programa	Código indicador	Meta (Descripción)	Indicador (Descripción)	Unidad de medida	Formula	Variables	Ejecución anual				Línea de base 2019	Ejecución acumulada				Responsable	Metas Plan Indicativo				Recursos de Inversión (\$)	Recursos gestionados NO incorporados al Ppto.	
									2020	2021	2022	2023		2020	2021	2022	2023		2020	2021	2022	2023		Valor (\$)	Fuente
52 Cali, Solidaria por la Vida	5203 Territorios para la Vida	5203008 Equipamientos para el Desarrollo y el Bienestar	52030080004	En el periodo 2020-2023, se aumenta a 74% el índice de capacidad de operación de las Empresas sociales del Estado	Índice de capacidad de operación de las Empresas Sociales del Estado aumentado	Porcentaje	(V1 x 30%) + (V2 x 25%) + (V3 x 20%) + (V4 x 5%) + (V5 x 20%)	V1 = Componente de mobiliario clínico	82				67	71.3				Secretaría de Salud Pública	71	72	73	74	11,700,000,000		
								V2 = Componente de equipo biomédico	87																
								V3 = Componente de infraestructura	24																
								V4 = Componente de transporte especial de pacientes y atención	94																
								V5 = Componente camas hospitalarias	77																
53 Cali, Nuestra Casa Común	5305 Gestión del Riesgo	5305002 Reducción del Riesgo	53050020004	A diciembre de 2023, se aumenta al 90% los servicios de urgencias y ambulancias seguros en la respuesta a urgencias, emergencias y desastres	Servicios de urgencias y ambulancias seguros en la respuesta a urgencias emergencias y desastres	Porcentaje	(V1+V2)/(V3+V4) x 100	V1 = Servicios de urgencias que cumplen con requisitos de seguridad en la	20				25	50.5				Secretaría de Salud Pública	50	80	85	90	3,427,685,669		
								V2: Ambulancias que cumplen con requisitos de seguridad en la respuesta a	180																
								V3 = Servicios de urgencias habilitados	38																
								V4: Ambulancias habilitadas	358																
54 Cali, Gobierno Incluyente	5401 Transición hacia Distrito Especial	5401001 Implementación de Cali Distrito	54010010010	A diciembre 2023, se certifica el 100% de las competencias distritales en salud	Competencias Distritales en salud certificadas	Porcentaje	(V1 x 40%) + (V2 x 40%) + (V3 x 20%)	V1 = Fase de elaboración del plan financiero territorial en salud	0				0	0				Secretaría de Salud Pública	np	40	80	100	0		
								V2 = Programa de reorganización de la red servicios de las ESE	0																
								V3 = Fase de certificación de competencias en salud como distrito ante Minsalud	0																

51 Cali, Inteligente para la Vida	1	METAS SALUD 2020-2023	41	
52 Cali, Solidaria por la Vida	38	METAS DE INCREMENTO	37	
53 Cali, Nuestra Casa Común	1	METAS DE	4	
54 Cali, Gobierno Incluyente	1	MANTENIMIENTO		

927,213,796,339