

Alcaldía de Santiago de Cali

Reporte Anual de Contratación Pública

Departamento Administrativo de Tecnologías de la Información y las Comunicaciones

Periodo: 1º de enero al 31 de diciembre de 2018

El siguiente reporte tiene como propósito ofrecer a los ordenadores del gasto y a los equipos de contratación de los organismos del Municipio de Santiago de Cali una herramienta informativa y de control sobre su gestión contractual. En este documento se especifican los valores contratados, las modalidades de contratación utilizadas y los contratistas con los contratos de mayor cuantía. La información proviene de los datos reportados por los organismos en el SECOP I, el SECOP II y la Tienda Virtual del Estado Colombiano.

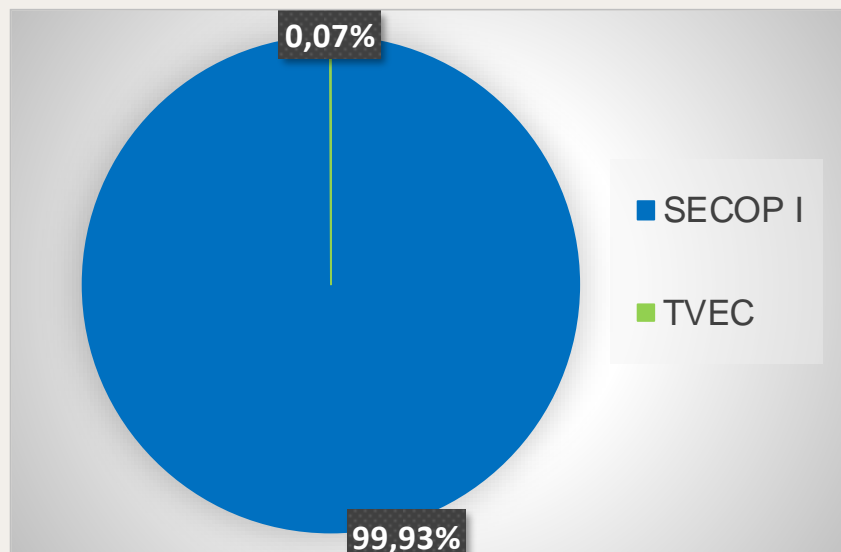
1. Comparación entre el valor contratado por el Departamento Administrativo de Tecnologías de la Información y las Comunicaciones reportado en SECOP I, SECOP II y la Tienda Virtual del Estado Colombiano

Plataforma	Valor Contratado	Número de Contratos
SECOP I	\$ 24.320.144.559	258
SECOP II	\$ -	-
TVEC	\$ 16.301.541	1
Total general	\$ 24.336.446.100	259

Fuente: www.datos.gov.co (SECOP I, SECOP II y la Tienda Virtual del Estado Colombiano).

Nota: La contratación directa de prestación de servicios persona natural se incluyen dentro de los valores mostrados

Distribución porcentual por plataforma



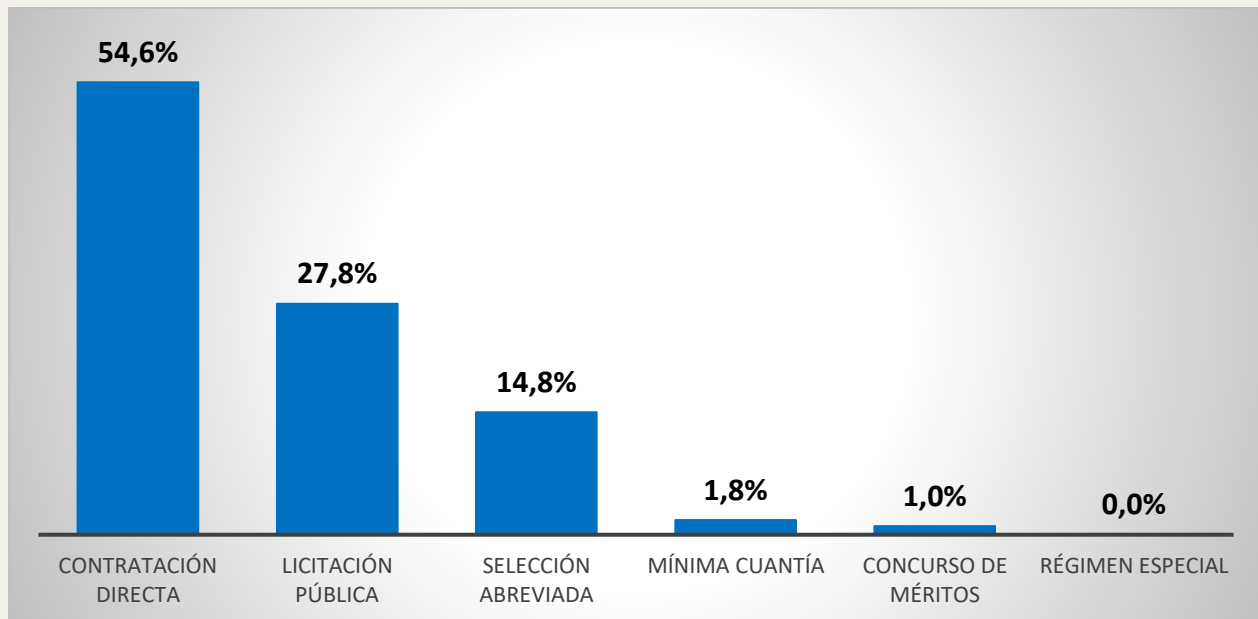
2. Modalidades de contratación utilizadas por el Departamento Administrativo de Tecnologías de la Información y las Comunicaciones según el valor contratado.

A continuación, se relaciona el presupuesto invertido desagregado de acuerdo a la modalidad de contratación utilizada y a la plataforma en la cual se encuentra publicado el proceso. El Departamento Administrativo de Contratación Pública realizó una corrección con el propósito de excluir los contratos de prestación de servicios de personas naturales de los valores presentados de este punto en adelante.

Modalidad	SECOP I	SECOP II	TVEC	Total general
Contratación Directa	\$ 9.423.537.796	\$ -	\$ -	\$ 9.423.537.796
Licitación Pública	\$ 4.808.514.474	\$ -	\$ -	\$ 4.808.514.474
Selección Abreviada	\$ 2.537.189.485	\$ 16.301.541	\$ -	\$ 2.553.491.026
Mínima Cuantía	\$ 304.593.548	\$ -	\$ -	\$ 304.593.548
Concurso de Méritos	\$ 176.165.579	\$ -	\$ -	\$ 176.165.579
Régimen Especial	\$ -	\$ -	\$ -	\$ -
Total general	\$ 17.250.000.882	\$ 16.301.541	\$ -	\$ 17.266.302.423

Fuente: www.datos.gov.co (SECOP I, SECOP II y la Tienda Virtual del Estado Colombiano).

Distribución porcentual por modalidad de contratación



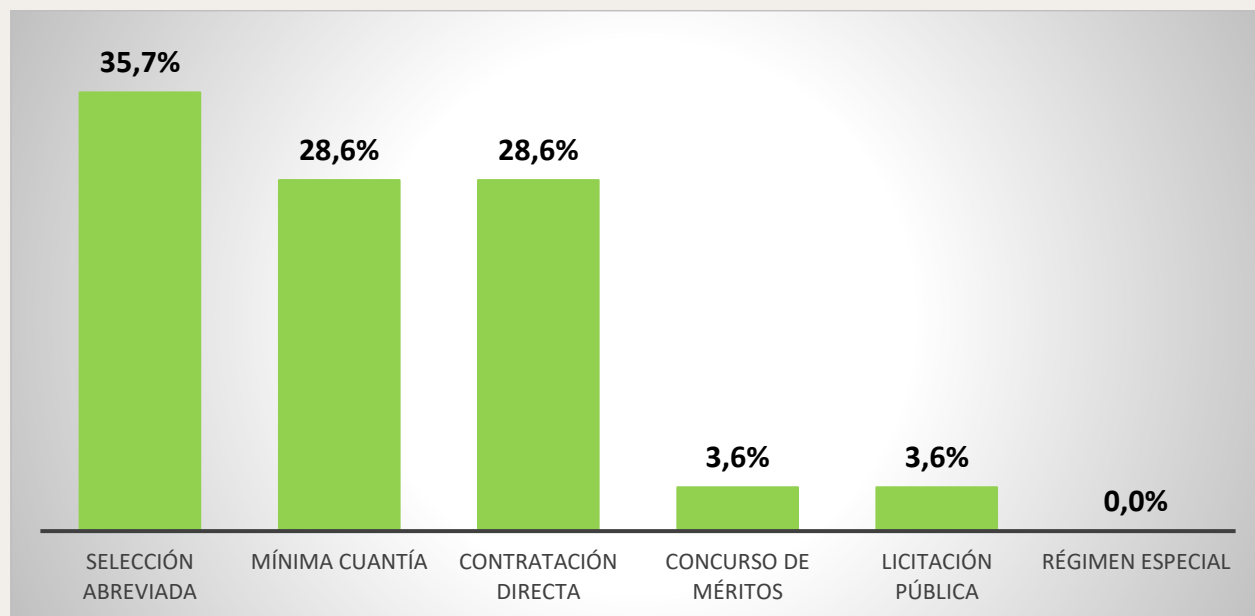
Fuente: www.datos.gov.co (SECOP I, SECOP II y la Tienda Virtual del Estado Colombiano).

3. Modalidades de contratación utilizadas por el Departamento Administrativo de Tecnologías de la Información y las Comunicaciones según el número de contratos.

Modalidad	SECOP I	SECOP II	TVEC	Total general
Selección Abreviada	9	1	-	10
Mínima Cuantía	8	-	-	8
Contratación Directa	8	-	-	8
Concurso de Méritos	1	-	-	1
Licitación Pública	1	-	-	1
Régimen Especial	-	-	-	-
Total general	27	1	-	28

Fuente: www.datos.gov.co (SECOP I, SECOP II y la Tienda Virtual del Estado Colombiano).

Distribución porcentual por modalidad de contratación



Fuente: www.datos.gov.co (SECOP I, SECOP II y la Tienda Virtual del Estado Colombiano).

4. Principales contratistas del Departamento Administrativo de Tecnologías de la Información y las Comunicaciones según valor contratado.

Contratista	Valor Contratado	Participación
SAP COLOMBIA S.A.S	\$ 8.507.067.811	49%
MACROPROYECTOS SAS	\$ 4.808.514.474	28%
CORPORACIÓN DE EVENTOS FERIAS Y ESPECTÁCULOS DE CALI-CORFECALI	\$ 823.858.019	5%
NEXURA INTERNACIONAL S.A.S.	\$ 599.675.888	3%
UNIVERSIDAD DEL VALLE	\$ 545.241.045	3%
SONDA DE COLOMBIA S.A	\$ 427.816.877	2%
SEAN ELECTRONICA LTDA	\$ 364.572.411	2%
CCD INGENIEROS ASOCIADOS LTDA	\$ 214.745.020	1%
COTEL S.A.S.	\$ 195.693.728	1%
TICLINE S.A.S.	\$ 176.165.579	1%
Total acumulado por los principales proveedores	\$ 16.663.350.852	97%

Fuente: www.datos.gov.co (SECOP I, SECOP II y la Tienda Virtual del Estado Colombiano).

*El total general es \$ 17.266.302.423, los porcentajes de participación se calculan sobre este valor.

5. Principales categorías del Departamento Administrativo de Tecnologías de la Información y las Comunicaciones según valor contratado.

Categoría	Valor contratado	Número de contratos	Participación
Software	\$ 13.990.785.324	11	81%
Comercialización y distribución	\$ 823.858.019	1	5%
Servicios de asesoría de gestión	\$ 733.862.579	2	4%
Materiales didácticos profesionales y de desarrollo y accesorios y suministros	\$ 545.241.045	1	3%
Servicios de medios de telecomunicaciones	\$ 364.572.411	1	2%
Equipo informático y accesorios	\$ 214.745.020	2	1%
Calefacción, ventilación y circulación del aire	\$ 195.693.728	1	1%
Servicios informáticos	\$ 147.048.212	3	1%
Total acumulado por las categorías principales	\$ 17.015.806.338	22	99%

Fuente: www.datos.gov.co (SECOP I, SECOP II y la Tienda Virtual del Estado Colombiano).

*El total general es \$ 17.266.302.423, los porcentajes de participación se calculan sobre este valor.