

Plan de Desarrollo Municipio de Santiago de Cali 2016 – 2019 “Cali Progresa Contigo”

Informe de Seguimiento a
Septiembre 30 de 2018



Elena Londoño Gómez
Directora

Diego Alexander Martínez Quintero
Subdirector de Desarrollo Integral

Coordinación
Danelly Zapata Saa
Profesional Universitario

María Eugenia Bolaños
Auxiliar Administrativa

Andrea Juliana Silva Bernal
Contratista

Erika María Heredia Galindo
Contratista

Compilación y Análisis

Noviembre de 2018

Tabla de Contenido

Elena Londoño Gómez	2
Informe de Seguimiento a los Planes de Desarrollo de Comunas y Corregimientos 2016-2019	1
Presupuesto Situado Fiscal Territorial 2018	1
Comuna 1	3
Comuna 2	5
Comuna 3	8
Comuna 4	10
Comuna 5	13
Comuna 6	16
Comuna 7	18
Comuna 8	20
Comuna 9	23
Comuna 10.....	26
Comuna 11.....	28
Comuna 12.....	31
Comuna 13.....	¡Error! Marcador no definido.
Comuna 14.....	¡Error! Marcador no definido.
Comuna 15.....	¡Error! Marcador no definido.
Comuna 16.....	¡Error! Marcador no definido.
Comuna 17.....	¡Error! Marcador no definido.
Comuna 18.....	¡Error! Marcador no definido.
Comuna 19.....	¡Error! Marcador no definido.
Comuna 20.....	¡Error! Marcador no definido.
Comuna 21.....	¡Error! Marcador no definido.
Comuna 22.....	¡Error! Marcador no definido.
Corregimiento 51 Navarro	¡Error! Marcador no definido.
Corregimiento 52 El Hormiguero	¡Error! Marcador no definido.
Corregimiento 53 Pance.....	¡Error! Marcador no definido.
Corregimiento 54 La Buitrera.....	¡Error! Marcador no definido.
Corregimiento 55 Villacarmelo	¡Error! Marcador no definido.
Corregimiento 56 Los Andes	¡Error! Marcador no definido.
Corregimiento 57 Pichindé.....	¡Error! Marcador no definido.
Corregimiento 58 La Leonera	¡Error! Marcador no definido.
Corregimiento 59 Felidia	¡Error! Marcador no definido.
Corregimiento 60 El Saladito	¡Error! Marcador no definido.
Corregimiento 61 La Elvira	¡Error! Marcador no definido.
Corregimiento 62 La Castilla	¡Error! Marcador no definido.
Corregimiento 63 La Paz.....	¡Error! Marcador no definido.
Corregimiento 64 Montebello.....	¡Error! Marcador no definido.
Corregimiento 65 Golondrinas	¡Error! Marcador no definido.

Informe de Seguimiento a los Planes de Desarrollo de Comunas y Corregimientos 2016-2019

Presupuesto Situado Fiscal Territorial 2018

A continuación se presenta el presupuesto inicial, actual y ejecutado, así como los pagos de los trece (13) organismos de la Administración Central que ejecutan recursos de origen Situado Fiscal Territorial con corte a 30 de septiembre de 2018.

Tabla 1. Comportamiento Presupuestal por Organismos del Situado Fiscal Territorial a septiembre 30 de 2018

Cifras en pesos

Organismos	Ppto Inicial (\$)	Ppto Actual (\$)	Ppto Ejecutado (\$)	Pagos (\$)	% Ejec.	% Pagos
Secretaría de Desarrollo Económico	3.311.936.484	3.311.936.484	3.311.936.483	0	100,0%	0,00%
Secretaría de Paz y Cultura Ciudadana	75.656.003	75.656.003	66.712.311	0	88,2%	0,00%
Secretaría de Cultura	6.193.080.645	6.920.140.228	5.024.244.606	448.561.909	72,6%	8,93%
Secretaría de Deporte y Recreación	9.754.501.294	13.034.737.989	9.274.772.689	669.990.193	71,2%	7,22%
Secretaría de Bienestar Social	852.719.500	852.719.500	529.819.500	0	62,1%	0,00%
Secretaría de Turismo	324.075.731	355.075.731	136.812.230	0	38,5%	0,00%
Secretaría de Infraestructura	2.912.615.554	2.951.441.094	941.160.262	0	31,9%	0,00%
Secretaría de Desarrollo Territorial y Participación Ciudadana	1.532.530.019	3.090.814.727	725.682.163	0	23,5%	0,00%
Secretaría de Seguridad y Justicia	1.383.753.756	1.992.627.628	395.650.000	367.314.041	19,9%	92,84%
Secretaría de Educación	3.517.263.212	5.156.807.694	859.490.913	124.874.784	16,7%	14,53%
Departamento Administrativo de Gestión del Medio Ambiente DAGMA	5.033.248.172	6.917.575.486	1.066.036.013	0	15,4%	0,00%
Secretaría de Salud	175.471.000	75.471.000	0	0	0,0%	0,00%
Unidad Administrativa Especial de Servicios Públicos Municipales	295.717.354	295.717.354	0	0	0,0%	0,00%
Total	35.362.568.724	45.030.720.918	22.332.317.170	1.610.740.927	49,6%	7,21%

De acuerdo con la tabla 1, las comunas y corregimientos contaron con un presupuesto inicial de \$35.363 millones, que al mes de septiembre se ubicó en \$45.031 millones, con una ejecución del orden de \$22.332 millones, equivalente al 49.6%. Tal ejecución se concentra principalmente en los siguientes organismos: Desarrollo Económico con el 100%, Paz y Cultura Ciudadana con el 88.2%, Cultura con el 72.6%, Deporte y Recreación con el 71.2% y Bienestar Social con el 62.1%.

Es importante también mencionar que para el tercer trimestre del 2018, dos de los trece organismos no han ejecutado recursos, siendo éstos: Salud y la Unidad Administrativa Especial de Servicios Públicos Municipales – UAESPM.

De acuerdo a la tabla anterior, se aprecia una baja ejecución de los recursos de origen situado fiscal (49.6%) donde el porcentaje de pagos se ubica en un bajo 7.21%.

Participación por Organismos del Presupuesto Actual del Situado Fiscal Territorial

En la tabla 2 se puede observar la participación que tiene cada uno de los organismos en el total del presupuesto asignado (presupuesto actual) para ejecutar proyectos de inversión cuyo origen es Situado Fiscal Territorial.

Tabla 2. Porcentaje de participación de los Organismos dentro del total de recursos del Situado Fiscal Territorial.

Organismos	Ppto Actual (\$)	% Part.
Secretaría de Deporte y Recreación	13.034.737.989	28,9%
Secretaría de Cultura	6.920.140.228	15,4%
Departamento Administrativo de Gestión del Medio Ambiente DAGMA	6.917.575.486	15,4%
Secretaría de Educación	5.156.807.694	11,5%
Secretaría de Desarrollo Económico	3.311.936.484	7,4%
Secretaría de Desarrollo Territorial y Participación Ciudadana	3.090.814.727	6,9%
Secretaría de Infraestructura	2.951.441.094	6,6%
Secretaría de Seguridad y Justicia	1.992.627.628	4,4%
Secretaría de Bienestar Social	852.719.500	1,9%
Secretaría de Turismo	355.075.731	0,8%
Unidad Administrativa Especial de Servicios Públicos Municipales	295.717.354	0,7%
Secretaría de Paz y Cultura Ciudadana	75.656.003	0,2%
Secretaría de Salud	75.471.000	0,2%
Total	45.030.720.918	100,0%

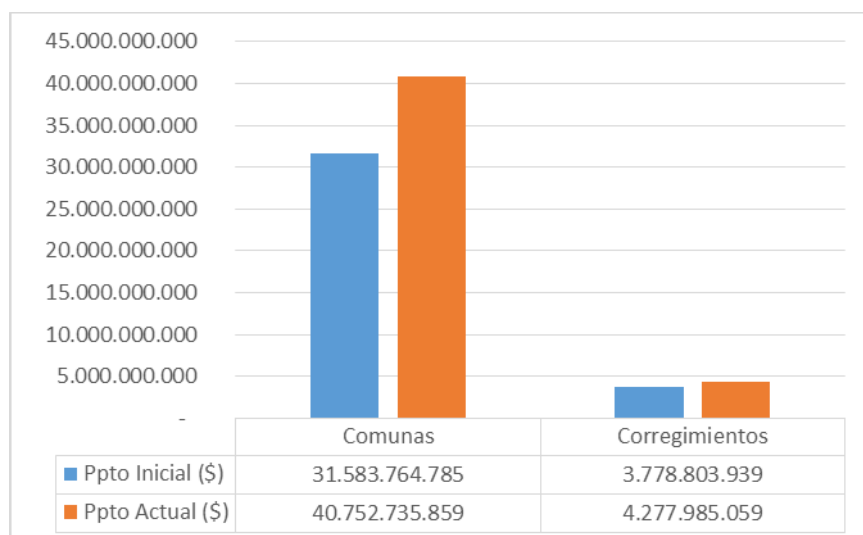
La tabla anterior deja ver como la comunidad ha destinado mayormente el presupuesto de origen situado fiscal hacia proyectos de inversión liderados por la Secretaría de Deporte y Recreación, la Secretaría en Cultura y el Departamento Administrativo de Gestión del Medio Ambiente DAGMA.

Situado Fiscal Territorial en Comunas y Corregimientos

A continuación se realiza un análisis del Situado Fiscal Territorial en cada una de las 22 Comunas y 15 Corregimientos del municipio de Santiago de Cali a septiembre 30 de 2018.

En términos presupuestales para el corte en mención, las comunas contaron con un presupuesto inicial de \$31.584 millones y los corregimientos con \$3.779 millones. Sin embargo, una vez incorporados los recursos de vigencias anteriores de proyectos no ejecutados, se aprecia una variación positiva del 27.3%, que en términos absolutos representan \$9.668 millones, los cuales se distribuyen en un 95% del presupuesto para comunas y un 5% en corregimientos. Lo anterior, se muestra en la siguiente gráfica:

**Gráfica 1. Distribución del Situado Fiscal
Comunas y Corregimientos a septiembre 30 de 2018**



Comuna 1

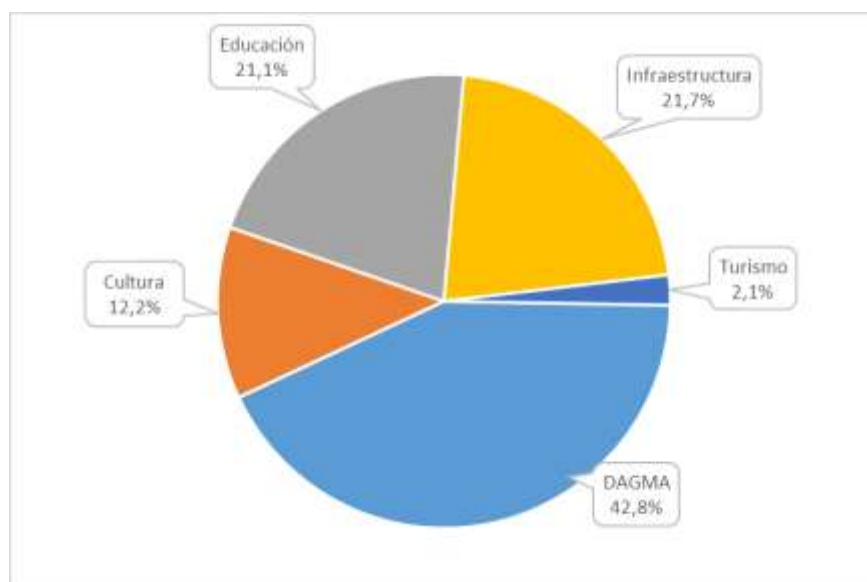
La comuna 1 inició el año 2018 con un presupuesto de \$1.646 millones el cual se mantiene al corte de septiembre 30 de 2018, tal como se aprecia en la tabla a continuación.

**Tabla 3. Comportamiento Presupuestal por Organismos del
Situado Fiscal Territorial Comuna 1 a septiembre 30 de 2018**

Organismo	Presupuesto Situado Fiscal Comuna 1, septiembre 30 de 2018					
	Ppto Inicial (\$)	Ppto Actual (\$)	Ppto Ejec (\$)	Pagos (\$)	Ejec. (%)	Pagos (%)
DAGMA	704.000.000	704.000.000	0	0	0	0
Secretaría de Cultura	201.539.865	201.539.865	89.630.161	24.815.904	44,5%	27,7%
Secretaría de Educación	347.751.206	347.751.206	92.781.895	0	26,7%	0
Secretaría de Infraestructura	357.764.841	357.764.841	342.291.135	0	95,7%	0
Secretaría de Turismo	35.227.500	35.227.500	32.543.500	0	92,4%	0
Total	1.646.283.412	1.646.283.412	557.246.691	24.815.904	33,8%	4,5%

Ahora bien, los recursos de origen situado fiscal territorial de la comuna 1 se distribuyen en cinco (5) organismos, siendo el de mayor incidencia el DAGMA al participar con \$704 millones, seguido por Infraestructura con \$357 millones, Educación con \$347 millones, Cultura con \$201 millones y finalmente Turismo con \$35 millones. En la gráfica a continuación, se puede observar este aporte en términos porcentuales.

Gráfica 2. Participación de los Organismo en el presupuesto actual de la Comuna 1 Situado Fiscal Territorial a septiembre 30 de 2018



Es pertinente aclarar, que para el caso de la comuna 1, el presupuesto inicial y el presupuesto actual se mantiene en el mismo valor, por lo que la participación de los Organismos en ambos casos es el mismo.

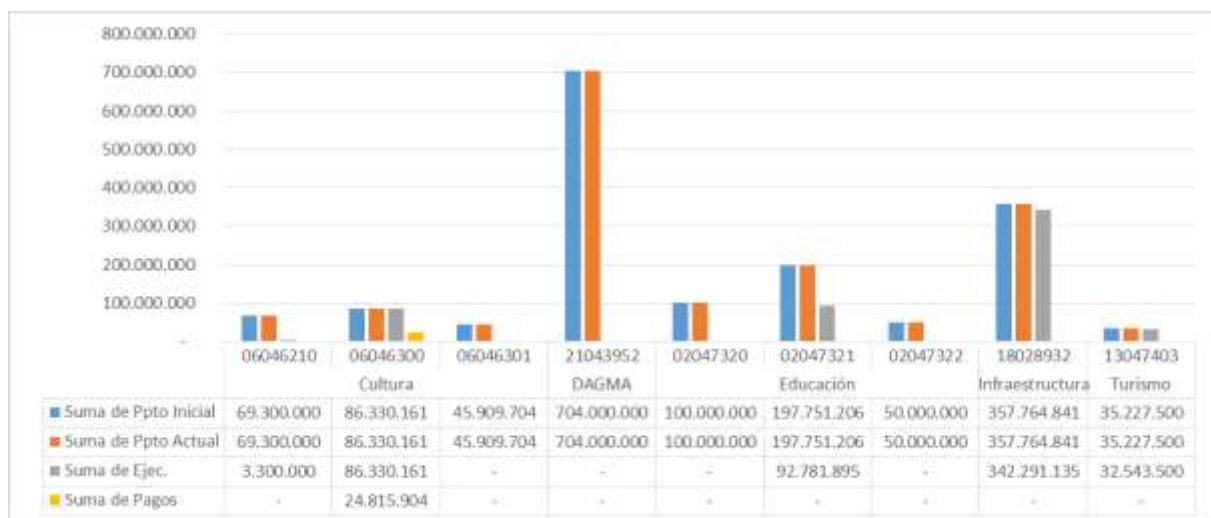
Al entrar en detalle en cada uno de los Organismos que participan en la comuna, se puede mencionar que el DAGMA, Infraestructura y Turismo tienen cada uno asociado al presupuesto actual un (1) proyecto de inversión, en tanto que las Secretarías de Cultura y de Educación cada una participa con tres (3) proyectos. A continuación, el detalle:

Tabla 4. Proyectos de los Organismos que participan en la Comuna 1. Septiembre 30 de 2018.

Organismo	Proyecto	Nombre Proyecto	Ppto Inicial	Ppto Actual	Ejec.	Pagos
DAGMA	21043952	Recuperación ambiental y paisajística de parques y zonas verdes de la comuna 1 de Santiago de Cali	704.000.000	704.000.000	-	-
Cultura	06046210	Formación artística para los habitantes de la comuna 1 de Santiago de Cali	69.300.000	69.300.000	3.300.000	-
Cultura	06046300	Capacitación artística para los habitantes de la comuna 1 de Santiago de Cali	86.330.161	86.330.161	86.330.161	24.815.904
Cultura	06046301	Recuperación del espacio público a través del arte y la cultura en la comuna 1 de Santiago de Cali	45.909.704	45.909.704	-	-
Educación	02047320	Desarrollo de estudios y diseños de la infraestructura física de las sedes	100.000.000	100.000.000	-	-

Organismo	Proyecto	Nombre Proyecto	Ppto Inicial	Ppto Actual	Ejec.	Pagos
		educativas en la comuna 1 del municipio de Cali				
Educación	02047321	Adecuación de la planta física en las sedes educativas en la comuna 1 del municipio de Cali	197.751.206	197.751.206	92.781.895	-
Educación	02047322	Dotación de mobiliario escolar a la ieo José Holguín Garcés sede principal en la comuna 1 del municipio de Cali	50.000.000	50.000.000	-	-
Infraestructura	18028932	Rehabilitación de andenes en la comuna 1, Santiago de Cali	357.764.841	357.764.841	342.291.135	-
Turismo	13047403	Recreación turística de naturaleza para los habitantes de la comuna 1 de Santiago de Cali	35.227.500	35.227.500	32.543.500	-
Total general			1.646.283.412	1.646.283.412	557.246.691	24.815.904

**Gráfica 3. Ejecución presupuestal por proyectos al 30 de septiembre de 2018
Comuna 1**



En cuanto a la ejecución presupuestal, a septiembre 30 de 2018, la ejecución de la comuna alcanza el 34%. No obstante, de los nueve (9) proyectos de inversión, cuatro (4) se encuentran en cero. Por su parte, los pagos no superan el 5%.

Comuna 2

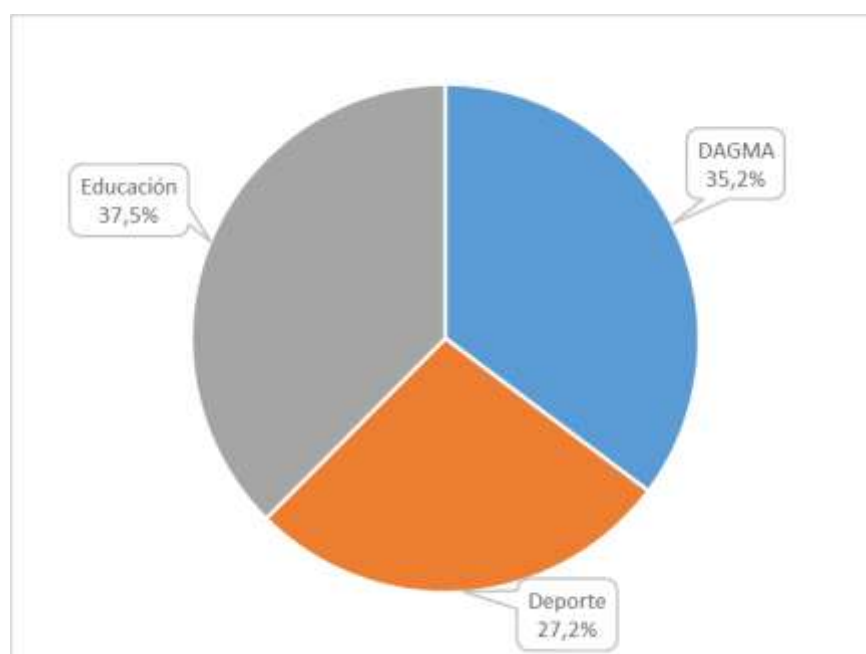
La comuna 2 inició el año 2018 con un presupuesto inicial de \$1.593 millones, el cual a septiembre 30 de 2018 alcanzó \$3.201 millones, es decir, tuvo un incremento del 101%, como consecuencia de la incorporación de recursos de vigencias anteriores de proyectos que dejaron de ejecutarse de las secretarías del Deporte y la Recreación, Educación y Seguridad y Justicia.

Tabla 5. Comportamiento Presupuestal por Organismos del Situado Fiscal Territorial Comuna 2 a septiembre 30 de 2018

Organismo	Presupuesto Situado Fiscal Comuna 2, septiembre 30 de 2018					
	Ppto Inicial (\$)	Ppto Actual (\$)	Ppto Ejec (\$)	Pagos (\$)	Ejec. (%)	Pagos (%)
DAGMA	1.126.000.000	1.126.000.000	-	-	0	0
Secretaria de Deporte y Recreación	467.138.963	869.717.443	660.264.931	57.722.648	75,9%	8,7%
Secretaria de Educación	-	1.199.366.692	-	-	0,0%	0
Secretaria de Seguridad y Justicia	-	6.499.050	3.337.250	3.337.250	51,3%	0
Total general	1.593.138.963	3.201.583.185	663.602.181	61.059.898	20,7%	0

De la tabla 5 se observa que el presupuesto inicial estaba distribuido en dos organismos, donde el 71% se concentraba en el DAGMA y el 29% restante en la Secretaría del Deporte y Recreación. Sin embargo, con las modificaciones presupuestales aprobadas, dos organismos articularon proyectos de inversión, la Secretaría de Educación y Seguridad y Justicia. Esta última con una participación mínima del 0.2%, lo que explica su no aparición en la gráfica.

Gráfica 4. Participación de los Organismo en el presupuesto actual de la Comuna 2 Situado Fiscal Territorial a septiembre 30 de 2018

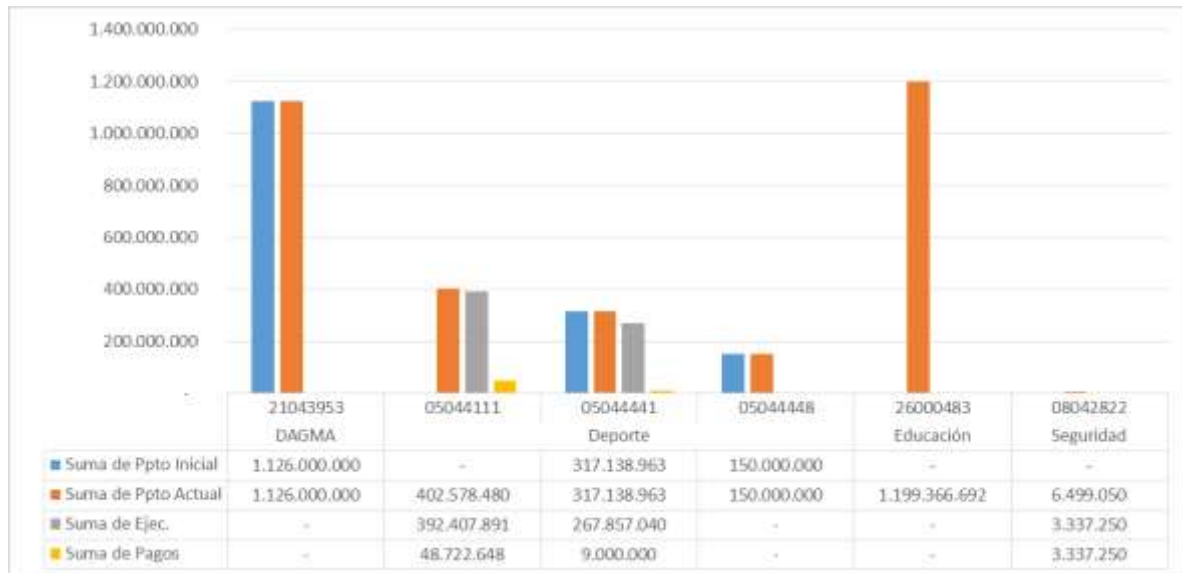


De otra parte, al revisar la cantidad de proyectos con los que participa cada uno de los Organismos, la Secretaría del Deporte y la Recreación tiene tres (3), en tanto que los demás organismos participan cada uno con un (1) proyecto.

**Tabla 6. Proyectos de los Organismos que participan en la Comuna 2.
Septiembre 30 de 2018.**

Organismo	Proyecto	Nombre Proyecto	Ppto Inicial	Ppto Actual	Ejec.	Pagos
DAGMA	21043953	Recuperación ambiental y paisajística de parques y zonas verdes de la comuna 2 de Santiago de Cali	1.126.000.000	1.126.000.000	-	-
Deporte	05044111	Adecuación escenarios deportivos y recreativos comuna 2 Santiago de Cali	-	402.578.480	392.407.891	48.722.648
Deporte	05044441	Recreación a través de iniciación y formación deportiva comuna 2 de Santiago de Cali	317.138.963	317.138.963	267.857.040	9.000.000
Deporte	05044448	Recreación a través de juegos deportivos y recreativos de personas con discapacidad de la comuna 2	150.000.000	150.000.000	-	-
Educación	26000483	Construcción de aulas técnicas en la ieo Santa Cecilia sede principal de la comuna 2 del municipio de Cali	-	1.199.366.692	-	-
Seguridad	08042822	Fortalecimiento de la seguridad y convivencia ciudadana de la comuna 2 de Santiago de Cali	-	6.499.050	3.337.250	3.337.250
Total			1.593.138.963	3.201.583.185	663.602.181	61.059.898

**Gráfica 5. Ejecución presupuestal por proyecto al 30 de septiembre de 2018
Comuna 2**



La ejecución presupuestal de la comuna 2, apenas alcanza el 21% al tercer trimestre del año 2018, donde de los seis (6) proyectos de inversión, tres (3) no presentan ningún nivel de ejecución. Entre tanto, los pagos se ubican en un bajo 9%.

Comuna 3

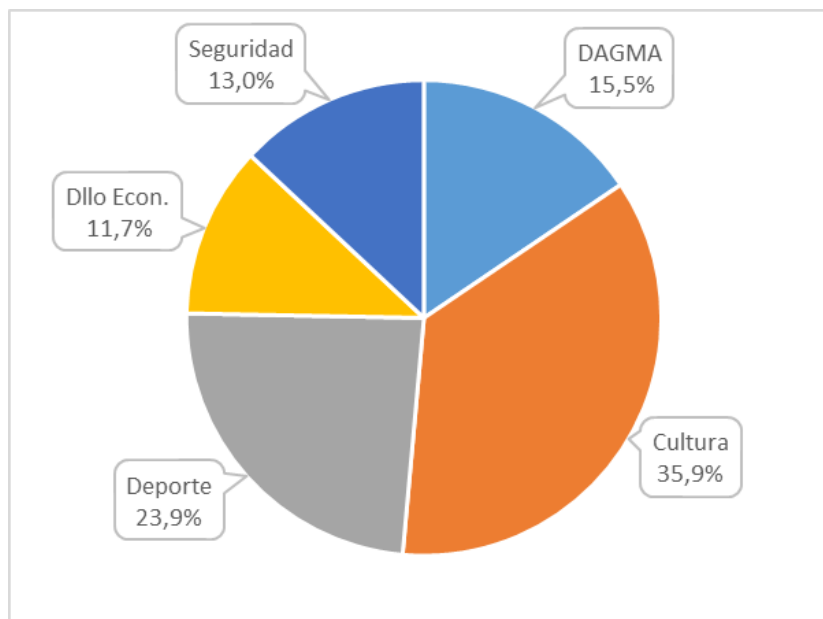
La comuna 3 contó con un presupuesto inicial de \$1.485 millones, pero al noveno mes del año se ubica en \$1.886 millones, es decir, \$401 millones más. Estas variaciones se explican en la incorporación de proyectos de inversión por parte del DAGMA, Cultura y Seguridad.

**Tabla 7. Comportamiento Presupuestal del
Situado Fiscal Territorial - Comuna 3
Septiembre 30 de 2018**

Organismo	Presupuesto Situado Fiscal Comuna 3, septiembre 30 de 2018					
	Ppto Inicial (\$)	Ppto Actual (\$)	Ppto Ejec (\$)	Pagos (\$)	Ejec. (%)	Pagos (%)
DAGMA	220.000.000	293.062.770	-	-		
Secretaria de Cultura	444.716.074	676.830.424	439.826.814	-	65,0%	
Secretaria de Deporte y Recreación	450.000.000	450.000.000	361.390.875	-	80,3%	
Secretaria de Desarrollo Económico	220.000.000	220.000.000	220.000.000	-	100,0%	
Secretaria de Seguridad y Justicia	150.000.000	245.655.550	95.655.547	76.350.549	38,9%	0,8
Total general	1.484.716.074	1.885.548.744	1.116.873.236	76.350.549	59,2%	0,1

Cinco son los organismos que tienen presencia en la comuna 3, a través de diferentes proyectos de inversión. El organismo predominante en la comuna es Cultura con \$677 millones, seguido de Deporte y Recreación con \$450 millones, DAGMA con \$293 millones, Seguridad y Justicia con \$246 millones y finalmente Desarrollo Económico con \$220 millones. La gráfica 7, muestra la participación de los organismos en el presupuesto actual a septiembre 30.

Gráfica 6. Participación de los Organismos en el presupuesto actual de la Comuna 3 Situado Fiscal Territorial a septiembre 30 de 2018



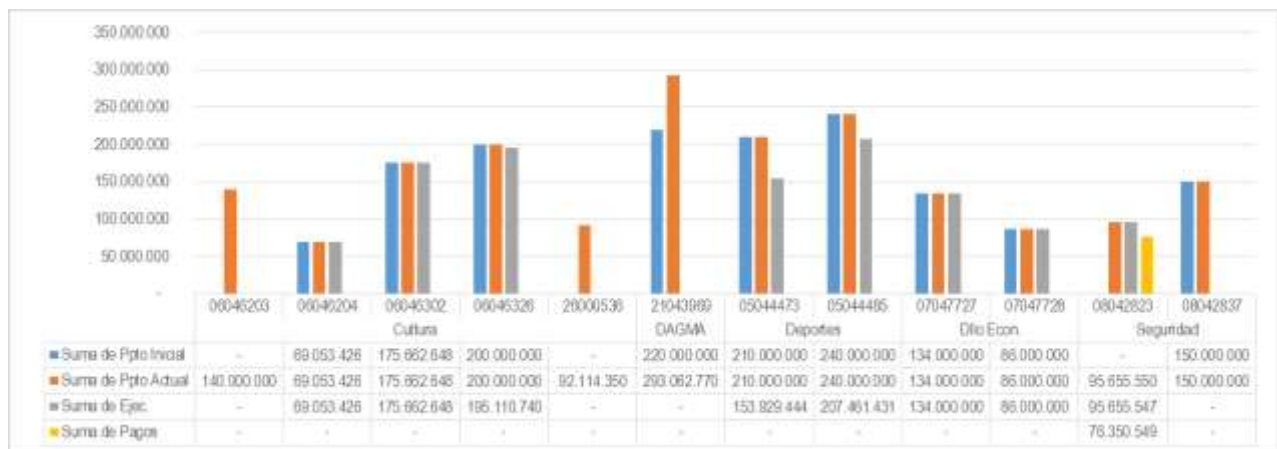
En términos de cantidad de proyectos, la Secretaría de Cultura sobresale al realizar su intervención en el territorio con recursos de origen situado fiscal por medio de cinco (5) proyectos de inversión, tal como se aprecia a continuación:

Tabla 8. Proyectos de los Organismos que participan en la Comuna 3. Septiembre 30 de 2018.

Organismo	Proyecto	Nombre Proyecto	Ppto Inicial	Ppto Actual	Ejec.	Pagos
DAGMA	21043969	Recuperación ambiental y paisajística de parques y zonas verdes de la comuna 3 de Santiago de Cali	220.000.000	293.062.770	-	-
Cultura	06046203	Formación artística para los habitantes de la comuna 3 de Santiago de Cali	-	140.000.000	-	-
Cultura	06046204	Difusión del patrimonio cultural de la comuna 3 de Santiago de Cali	69.053.426	69.053.426	69.053.426	-
Cultura	06046302	Recuperación de la tradición oral y la memoria cultural de la comuna 3 de Santiago de Cali	175.662.648	175.662.648	175.662.648	-
Cultura	06046326	Recuperación del espacio público a través del arte y la cultura en la comuna 3 de Santiago de Cali	200.000.000	200.000.000	195.110.740	-
Cultura	26000536	Fortalecimiento a la difusión del patrimonio cultural de la comuna 3 de Santiago de Cali	-	92.114.350	-	-

Organismo	Proyecto	Nombre Proyecto	Ppto Inicial	Ppto Actual	Ejec.	Pagos
Deportes	05044473	Recreación con procesos de iniciación y formación deportiva comuna 3 de Santiago de Cali	210.000.000	210.000.000	153.929.444	-
Deportes	05044485	Recreación con juegos deportivos y recreativos tradicionales y no tradicionales comuna 3 de Santiago de Cali	240.000.000	240.000.000	207.461.431	-
Dllo Econ.	07047727	Capacitación en habilidades y destrezas a las mujeres de la comuna 3 de Santiago de Cali	134.000.000	134.000.000	134.000.000	-
Dllo Econ.	07047728	Capacitación para la creación de negocios empresariales a los jóvenes de la comuna 3 de Santiago de Cali	86.000.000	86.000.000	86.000.000	-
Seguridad	08042823	Fortalecimiento de la seguridad y convivencia ciudadana de la comuna 3 de Santiago de Cali	-	95.655.550	95.655.547	76.350.549
Seguridad	08042837	Fortalecimiento de la seguridad y convivencia ciudadana de la comuna 3 de Santiago de Cali	150.000.000	150.000.000	-	-
Total			1.484.716.074	1.885.548.744	1.116.873.236	76.350.549

**Gráfica 7. Ejecución presupuestal por proyecto al 30 de septiembre de 2018
Comuna 3**



La ejecución de la comuna 3, a septiembre de 2018 alcanza el 59%, anotando sin embargo que de los doce (12) proyectos de inversión, cuatro (4) se encuentran en cero (0). En lo que tiene que ver con los pagos, estos se sitúan en el 7%.

Comuna 4

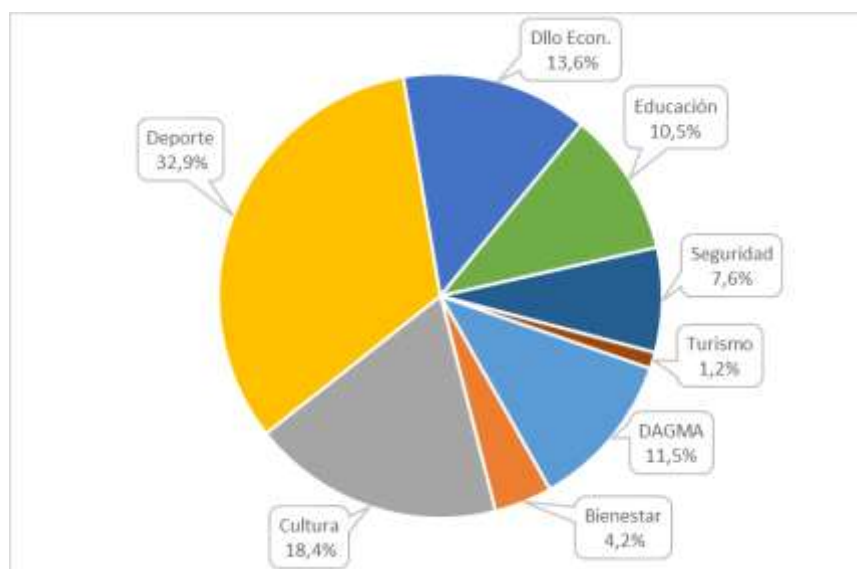
La comuna 4 contó con un presupuesto inicial para el año 2018 de \$1.530 millones, que al noveno mes alcanza \$1.899 millones, lo que equivale a una variación positiva del 24.07% a raíz de la inclusión de \$367 millones de proyectos de inversión que no se ejecutaron en vigencias anteriores, en los que se encuentran proyectos del DAGMA, Deporte y Seguridad y Justicia.

**Tabla 9. Comportamiento Presupuestal del
Situado Fiscal Territorial - Comuna 4
Septiembre 30 de 2018**

Organismo	Presupuesto Situado Fiscal Comuna 4, septiembre 30 de 2018					
	Ppto Inicial (\$)	Ppto Actual (\$)	Ppto Ejec (\$)	Pagos (\$)	Ejec. (%)	Pagos (%)
DAGMA	160.000.000	218.637.380	0	0	0	0
Secretaria de Bienestar Social	80.000.000	80.000.000	0	0	0	0
Secretaria de Cultura	349.120.699	349.120.699	12.337.608	0	3,5%	0
Secretaria de Deporte y Recreación	460.000.000	625.234.185	335.926.074	22.343.110	53,7%	6,7%
Secretaria de Desarrollo Económico	259.000.000	259.000.000	259.000.000	0	100,0%	0
Secretaria de Educación	200.000.000	200.000.000	0	0	0,0%	0
Secretaria de Seguridad y Justicia	-	144.465.086	39.779.048	39.779.048	27,5%	100,0%
Secretaria de Turismo	22.365.000	22.365.000	21.414.500	0	95,8%	0
Total general	1.530.485.699	1.898.822.350	668.457.230	62.122.158	35,2%	9,3%

Ocho (8) organismos tienen injerencia en la comuna 4, siendo el de mayor participación en el total del presupuesto actual la Secretaría del Deporte y la Recreación con el 32.9%, seguido de la Secretaría de Cultura con el 18.4%, Desarrollo Económico 13.6%, DAGMA con el 11.5%, Educación con el 10.5%, Seguridad con el 7.6%, Bienestar Social con el 4.2% y finalmente Turismo con el 1.2%. Puede decirse que esta comuna cuenta con una gran diversificación de bienes y servicios para atender las necesidades de la comunidad, dada la participación de los diferentes organismos.

**Gráfica 8. Participación de los Organismos en el presupuesto actual
Comuna 4 a septiembre 30 de 2018**

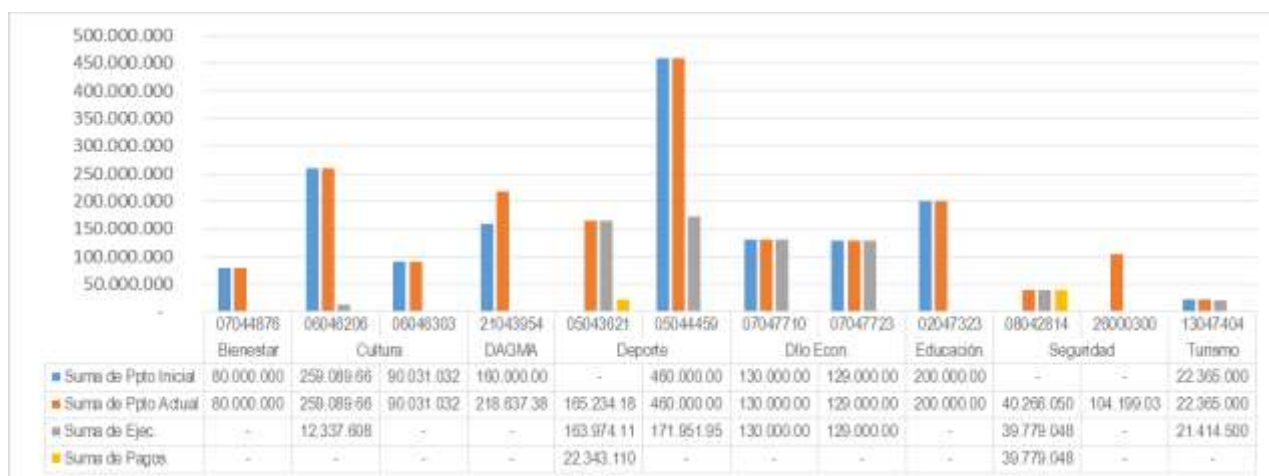


Al entrar en detalle a cada uno de los Organismo que participan en la comuna, se observa que el DAGMA, Bienestar, Educación y Turismo, participa cada uno con un (1) proyecto. Entre tanto, Cultura, Deporte, Desarrollo Económico y Seguridad con dos (2) cada uno.

**Tabla 10. Proyectos de los Organismos que participan en la Comuna 4.
Septiembre 30 de 2018**

Organismo	Proyecto	Nombre Proyecto	Ppto Inicial	Ppto Actual	Ejec.	Pagos
DAGMA	21043954	Recuperación ambiental y paisajística de parques y zonas verdes de la comuna 4 de Santiago de Cali	160.000.000	218.637.380	-	-
Bienestar	07044876	Capacitación en prevención de factores de riesgo para una sana convivencia, a familias de la comuna 4 de Santiago de Cali	80.000.000	80.000.000	-	-
Cultura	06046206	Formación artística para los habitantes de la comuna 4 de Santiago de Cali	259.089.667	259.089.667	12.337.608	-
Cultura	06046303	Recuperación del espacio público a través del arte y la cultura en la comuna 4 de Santiago de Cali	90.031.032	90.031.032	-	-
Deporte	05043621	Adecuación escenarios deportivos c4 Santiago de Cali	-	165.234.185	163.974.118	22.343.110
Deporte	05044459	Adecuación escenarios deportivos y recreativos comuna 4 de Santiago de Cali	460.000.000	460.000.000	171.951.956	-
Dllo Econ.	07047710	Capacitación para la generación de ingresos de las personas vulnerables de la comuna 4 del municipio de Santiago de Cali	130.000.000	130.000.000	130.000.000	-
Dllo Econ.	07047723	Fortalecimiento a emprendimientos de la población vulnerable de la comuna 4 de Santiago de Cali	129.000.000	129.000.000	129.000.000	-
Educación	02047323	Desarrollo de estudios y diseños de la planta física de la sede educativa san Vicente de Paul ieo la merced en la comuna 4 del municipio de Cali	200.000.000	200.000.000	-	-
Seguridad	08042814	Fortalecimiento de la seguridad y convivencia en la comuna 4 de Santiago de Cali	-	40.266.050	39.779.048	39.779.048
Seguridad	26000300	Fortalecimiento de la seguridad y convivencia en la comuna 4 de Santiago de Cali	-	104.199.036	-	-
Turismo	13047404	Recreación turística de naturaleza para los habitantes de la comuna 4 de Santiago de Cali	22.365.000	22.365.000	21.414.500	-
Total			1.530.485.699	1.898.822.350	668.457.230	62.122.158

**Gráfica 9. Proyectos de los Organismos que participan en la Comuna 4.
Septiembre 30 de 2018.**



La ejecución presupuestal de la comuna al tercer trimestre del año 2018 alcanza el 35%, donde cinco (5) de los (12) de los proyectos que constituyen el presupuesto actual no presentan ninguna ejecución. Adicionalmente, el porcentaje de pagos de dicha ejecución alcanza tan solo el 9%.

Comuna 5

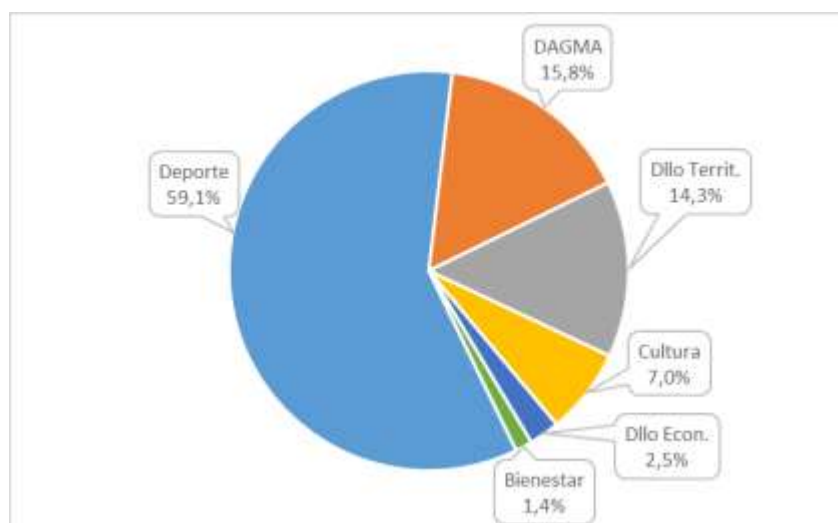
La comuna 5 inició el año 2018 con un presupuesto de \$1.516 millones, los cuales seis meses después asciende a \$2.271 millones, es decir, \$755 millones más, a razón de la incorporación de recursos de proyectos de vigencias pasadas sin ejecutar de las Secretaría del Deporte y Desarrollo Territorial.

**Tabla 11. Comportamiento Presupuestal del
Situado Fiscal Territorial - Comuna 5
Septiembre 30 de 2018**

Organismo	Presupuesto Situado Fiscal Comuna 5, septiembre 30 de 2018					
	Ppto Inicial (\$)	Ppto Actual (\$)	Ppto Ejec (\$)	Pagos (\$)	Ejec. (%)	Pagos (%)
DAGMA	360.000.000	360.000.000	0	0		0%
Secretaria de Bienestar Social	30.657.500	30.657.500	30.657.500	0	100,0%	0%
Secretaria de Cultura	157.623.749	157.623.749	116.799.749	0	74,1%	0%
Secretaria de Deporte y Recreación	711.572.996	1.343.001.567	1.052.399.958	450.923.708	78,4%	42,8%
Secretaria de Desarrollo Económico	56.300.000	56.300.000	56.300.000	0	100,0%	0,0%
Secretaria de Desarrollo Territorial y Participación	200.000.000	323.989.578	198.348.115	0	61,2%	0,0%
Total general	1.516.154.245	2.271.572.394	1.454.505.322	450.923.708	64,0%	31,0%

Se observa de la tabla anterior, que el primer puesto dentro de los Organismos que más invierten en la comuna es la Secretaría de Deporte y Recreación con el 59.1%, situándose en un segundo lugar el DAGMA con el 15.8%, en el tercer lugar Desarrollo Territorial con el 14.3% y en menor proporción las Secretarías de Cultura, Desarrollo Económico y Bienestar con el 7%, 2.5% y 1.4% respectivamente.

**Gráfica 10. Participación en el Presupuesto Actual por Organismo
Situado Fiscal Territorial Comuna 5
Septiembre 30 de 2018**



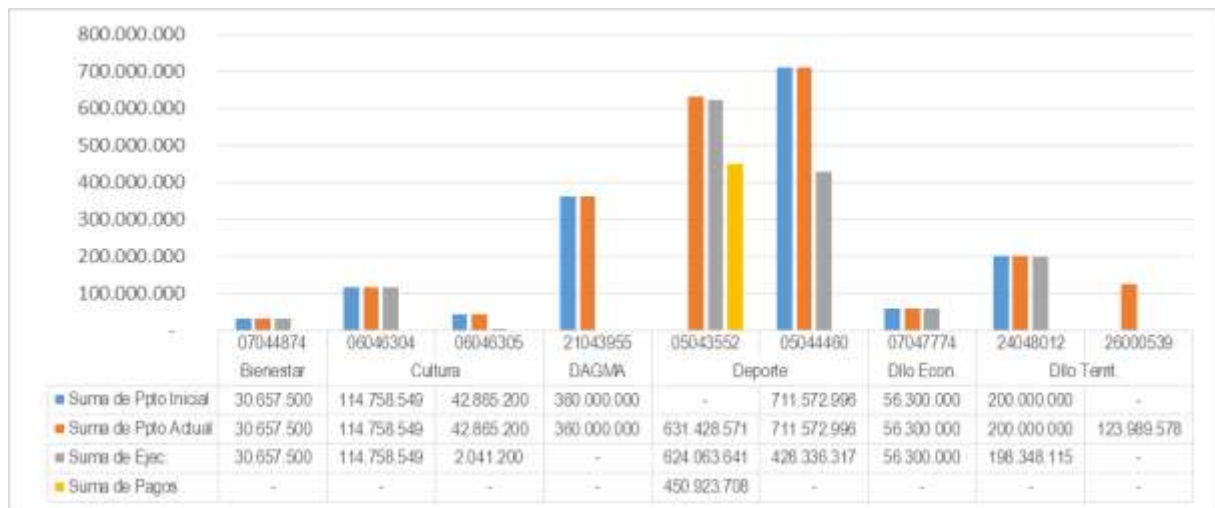
Al revisar la manera en que los organismos ofrecen los bienes y servicios a la comuna, se observa que Cultura, Deporte y Desarrollo Territorial lo hacen cada uno a través de dos (2) proyectos de inversión, mientras que el DAGMA, Bienestar y Desarrollo Económico con un (1) proyecto.

**Tabla 12. Proyectos de los Organismos que participan en la Comuna 5.
Septiembre 30 de 2018**

Organismo	Proyecto	Nombre Proyecto	Ppto Inicial	Ppto Actual	Ejec.	Pagos
DAGMA	21043955	Recuperación ambiental y paisajística de parques y zonas verdes de la comuna 5 de Santiago de Cali	360.000.000	360.000.000	-	-
Bienestar	07044874	Formación a cuidadores de personas con discapacidad y adultos mayores de la comuna 5 de Santiago de Cali	30.657.500	30.657.500	30.657.500	-
Cultura	06046304	Capacitación artística para los habitantes de la comuna 5 de Santiago de Cali	114.758.549	114.758.549	114.758.549	-
Cultura	06046305	Apoyo al carnaval artístico del adulto mayor en la	42.865.200	42.865.200	2.041.200	-

Organismo	Proyecto	Nombre Proyecto	Ppto Inicial	Ppto Actual	Ejec.	Pagos
		comuna 5 de Santiago de Cali				
Deporte	05043552	Adecuación escenarios deportivos y recreativos comuna 5 de Santiago de Cali	-	631.428.571	624.063.641	450.923.708
Deporte	05044460	Adecuación escenarios deportivos y recreativos comuna 5 del municipio Santiago de Cali	711.572.996	711.572.996	428.336.317	-
Dllo Econ.	07047774	Fortalecimiento de procesos de empleabilidad y autoempleo de las personas vulnerables de la comuna 5 de Santiago de Cali	56.300.000	56.300.000	56.300.000	-
Dllo Territ.	24048012	Adecuación sedes comunales de la comuna 5 de Santiago de Cali	200.000.000	200.000.000	198.348.115	-
Dllo Territ.	26000539	Adecuación de la infraestructura física de la sede comunal paseo de los almendros de la comuna 5 del municipio de Cali	-	123.989.578	-	-
Total			1.516.154.245	2.271.572.394	1.454.505.322	450.923.708

Gráfica 11. Proyectos de los Organismos que participan en la Comuna 5. Septiembre 30 de 2018.



A septiembre 30 de 2018, la ejecución de la comuna se ubica en el 64% y los pagos de dicha ejecución alcanzan el 31%.

Comuna 6

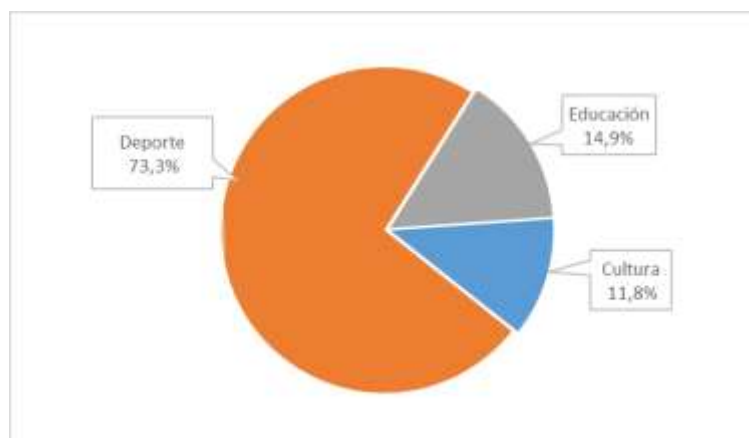
Para el año 2018, el presupuesto inicial de la comuna 6 fue de \$865 millones, el cual al tercer trimestre alcanzó \$1.742 millones, traduciéndose en un crecimiento de \$877 millones sustentado en la incorporación de recursos por parte de la Secretaría de Deporte y Recreación del proyecto BP-05044373 “Adecuación escenarios deportivos y recreativos comuna 6 - municipio de Santiago de Cali.”

**Tabla 13. Comportamiento Presupuestal del
Situado Fiscal Territorial - Comuna 6
Septiembre 30 de 2018**

Organismo	Presupuesto Situado Fiscal Comuna 6, septiembre 30 de 2018					
	Ppto Inicial (\$)	Ppto Actual (\$)	Ppto Ejec (\$)	Pagos (\$)	Ejec. (%)	Pagos (%)
Secretaria de Cultura	205.239.260	205.239.260	162.329.372	97.683.452	79,1%	60,2%
Secretaria de Deporte y Recreación	399.699.670	1.277.182.848	969.509.012	104.548.854	75,9%	10,8%
Secretaria de Educación	260.138.648	260.138.648	0	0	0,0%	0,0%
Total general	865.077.578	1.742.560.756	1.131.838.384	202.232.306	65,0%	17,9%

Tal como se aprecia en la gráfica 12, el organismo que más participación tiene dentro de la comuna 6 es la Secretaría del Deporte con una participación del 73.3%. Las secretarías de Educación y Cultura participan con el 14.9% y el 11.8%, respectivamente. Es importante mencionar, que aunque el peso de la Secretaría de Deporte aumentó significativamente tras la adición de un proyecto de vigencia anterior, era el organismo de mayor preponderancia desde un comienzo.

**Gráfica 12. Participación en el Presupuesto Actual por Organismo
Situado Fiscal Territorial Comuna 6
Septiembre 30 de 2018**



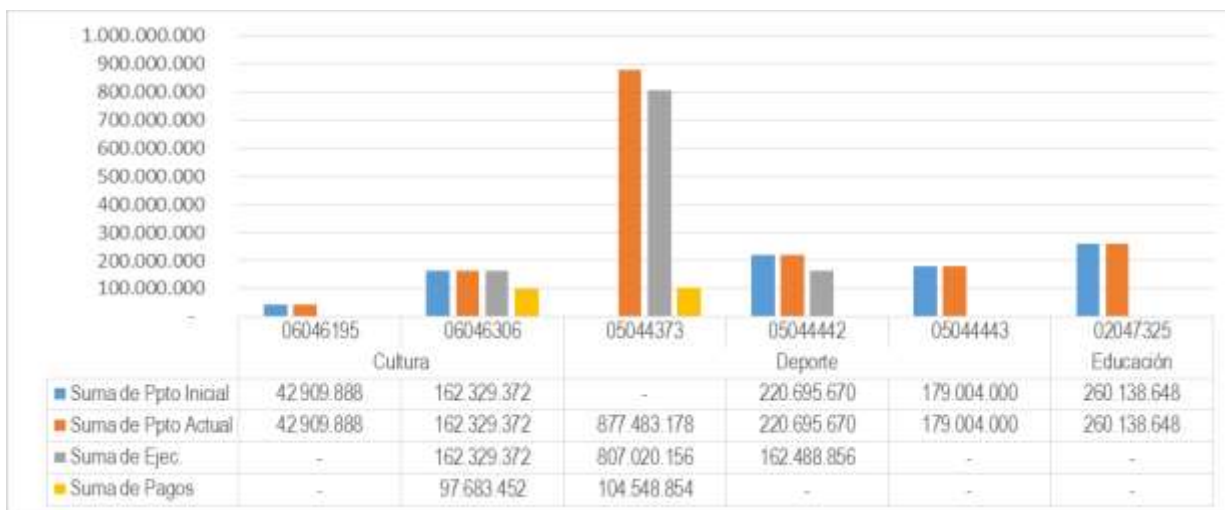
Ahora bien, al revisar la distribución de dichos recursos por proyectos de inversión, se observa lo siguiente:

**Tabla 14. Proyectos de los Organismos que participan en la Comuna 6.
Septiembre 30 de 2018**

Organismo	Proyecto	Nombre Proyecto	Ppto Inicial	Ppto Actual	Ejec.	Pagos
Cultura	06046195	Recuperación del espacio público a través del arte y la cultura en la comuna 6 de Santiago de Cali	42.909.888	42.909.888	0	0
Cultura	06046306	Formación artística para los habitantes de la comuna 6 de Santiago de Cali	162.329.372	162.329.372	162.329.372	97.683.452
Deporte	05044373	Adecuación escenarios deportivos y recreativos comuna 6 - municipio de Santiago de Cali.	0	877.483.178	807.020.156	104.548.854
Deporte	05044442	Recreación a través de iniciación y formación deportiva comuna 6 de Santiago de Cali	220.695.670	220.695.670	162.488.856	0
Deporte	05044443	Recreación a través de juegos deportivos y recreativos tradicionales y no tradicionales de la comuna 6 de Santiago de Cali	179.004.000	179.004.000	0	0
Educación	02047325	Desarrollo de estudios y diseños de la infraestructura física de las sedes educativas en la comuna 6 del municipio de Cali	260.138.648	260.138.648	0	0
Total			865.077.578	1.742.560.756	1.131.838.384	202.232.306

De los tres organismos que invierten en el territorio, la Secretaría de Deporte lo hace a través de tres (3) proyectos de inversión, Cultura con dos (2) y Educación con uno (1).

**Gráfica 13. Proyectos de los Organismos que participan en la Comuna 6.
Septiembre 30 de 2018.**



La comuna 6, muestra al corte en estudio una ejecución presupuestal del 65% asociando un porcentaje de pagos del 18%.

Comuna 7

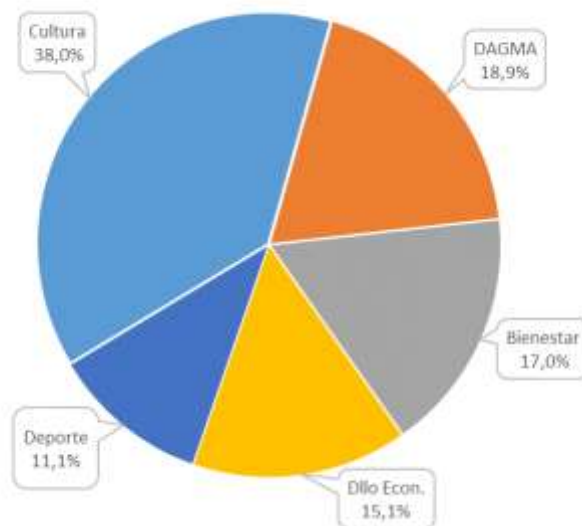
La comuna 7 mantiene el presupuesto que le fue asignado al inicio del 2018 es decir, \$794 millones.

**Tabla 15. Comportamiento Presupuestal del
Situado Fiscal Territorial - Comuna 7
Septiembre 30 de 2018**

Organismo	Presupuesto Situado Fiscal Comuna 7, septiembre 30 de 2018					
	Ppto Inicial (\$)	Ppto Actual (\$)	Ppto Ejec (\$)	Pagos (\$)	Ejec. (%)	Pagos (%)
Departamento						
Administrativo de Gestión del Medio Ambiente	150.000.000	150.000.000	0	0	0,0%	0,0%
DAGMA						
Secretaria de Bienestar Social	134.581.000	134.581.000	134.581.000	0	100,0%	0,0%
Secretaria de Cultura	301.968.422	301.968.422	301.968.422	0	100,0%	0,0%
Secretaria de Deporte y Recreación	88.033.100	88.033.100	0	0	0,0%	0,0%
Secretaria de Desarrollo Económico	120.000.000	120.000.000	120.000.000	0	100,0%	0,0%
Total general	794.582.522	794.582.522	556.549.422	0	70,0%	0,0%

El presupuesto se encuentra distribuido entre cinco (5) organismos, sobresaliendo la Secretaría de Cultura con el 38%, seguido del DAGMA con el 18.9%, Bienestar con el 17%, Desarrollo Económico con el 15.1% y por último Deporte con el 11.1%.

**Gráfica 14. Participación en el Presupuesto Actual por Organismo
Situado Fiscal Territorial Comuna 7
Septiembre 30 de 2018**



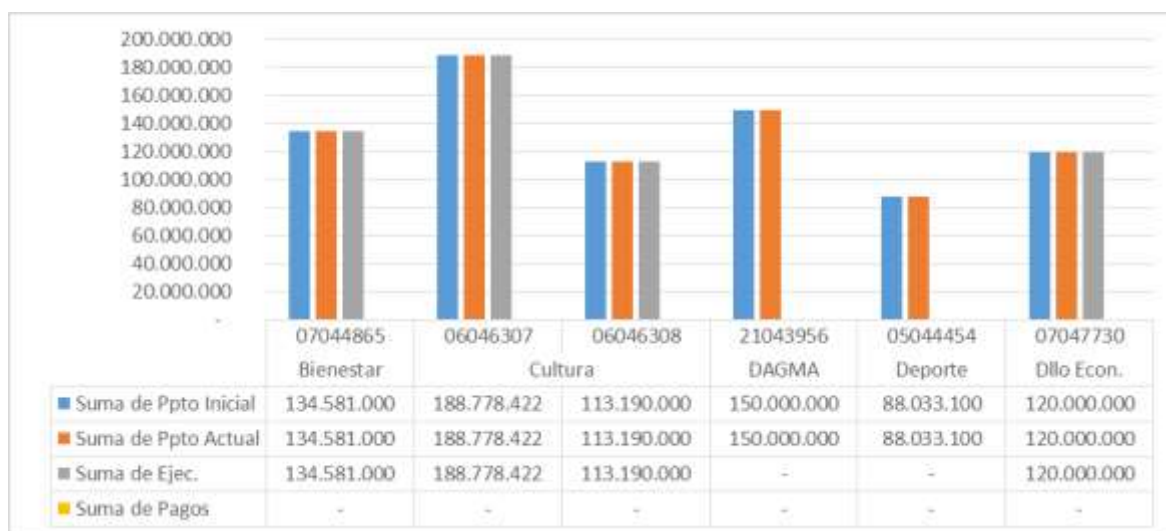
En cuanto al detalle de los proyectos de inversión, a través de los cuales se materializa las obras y/o servicios, se detallan a continuación:

**Tabla 16. Proyectos de los Organismos que participan en la Comuna 7.
Septiembre 30 de 2018**

Organismo	Proyecto	Nombre Proyecto	Ppto Inicial	Ppto Actual	Ejec.	Pagos
DAGMA	21043956	Recuperación ambiental y paisajística de parques y zonas verdes de la comuna 7 de Santiago de Cali	150.000.000	150.000.000	0	0
Bienestar	07044865	Capacitación para la promoción de un estilo de vida saludable de los adultos mayores de la comuna 7 de Santiago de Cali	134.581.000	134.581.000	134.581.000	0
Cultura	06046307	Capacitación artística para los habitantes de la comuna 7 de Santiago de Cali	188.778.422	188.778.422	188.778.422	0
Cultura	06046308	Formación artística para los habitantes de la comuna 7 de Santiago de Cali	113.190.000	113.190.000	113.190.000	0

Organismo	Proyecto	Nombre Proyecto	Ppto Inicial	Ppto Actual	Ejec.	Pagos
Deporte	05044454	Recreación a través de juegos deportivos y recreativos tradicionales y no tradicionales comuna 7 de Santiago de Cali	88.033.100	88.033.100	0	0
Dllo Econ.	07047730	Capacitación para la creación de negocios empresariales a las personas con discapacidad y/o sus cuidadores de la comuna 7 de Santiago de Cali	120.000.000	120.000.000	120.000.000	0
Total			794.582.522	794.582.522	556.549.422	0

**Gráfica 15. Proyectos de los Organismos que participan en la Comuna 7.
Septiembre 30 de 2018.**



La ejecución de la comuna 7 al noveno mes del año 2018 es del 70%. No obstante, no se registra ningún pago.

Comuna 8

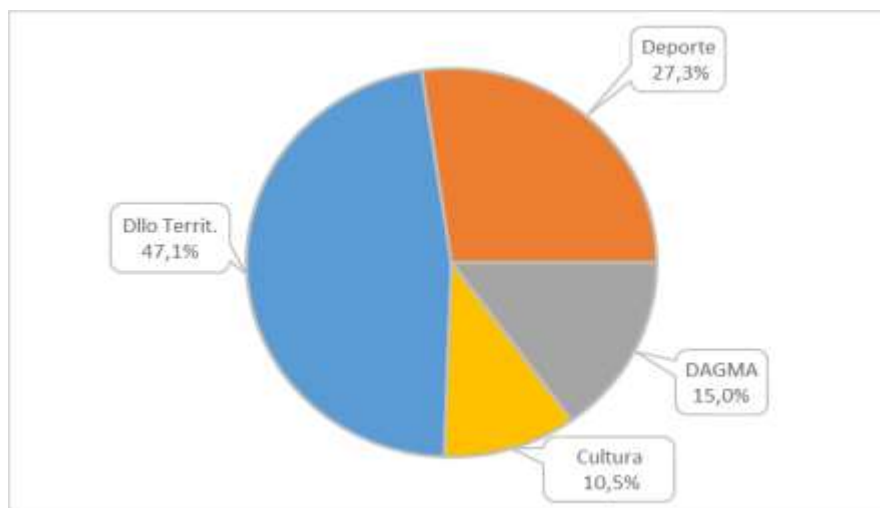
La comuna 8, inició el año 2018 con un presupuesto de \$1.514 millones, el cual en el transcurso del año y hasta el mes de septiembre se ha incrementado hasta alcanzar \$2.844 millones. Esta variación en el presupuesto, se explica en la incorporación de proyectos de vigencias anteriores de las secretarías de Deporte y de Desarrollo Territorial y Participación Ciudadana.

**Tabla 17. Comportamiento Presupuestal del
Situado Fiscal Territorial - Comuna 8
Septiembre 30 de 2018**

Organismo	Presupuesto Situado Fiscal Comuna 8, septiembre 30 de 2018					
	Ppto Inicial (\$)	Ppto Actual (\$)	Ppto Ejec (\$)	Pagos (\$)	Ejec. (%)	Pagos (%)
Departamento						
Administrativo de Gestión del Medio Ambiente DAGMA	428.485.777	428.485.777	0	0	0,0%	0,0%
Secretaria de Cultura	299.440.344	299.440.344	297.201.280	0	99,3%	0,0%
Secretaria de Deporte y Recreación	613.559.000	776.522.915	513.992.391	0	66,2%	0,0%
Secretaria de Desarrollo Territorial y Participación	172.750.000	1.340.104.447	145.749.573	0	10,9%	0,0%
Total general	1.514.235.121	2.844.553.483	956.943.244	0	33,6%	0,0%

Los organismos que cuentan con mayor presupuesto en la comuna 8, en orden de mayor a menor son: Desarrollo Territorial Participación Ciudadana con el 47.1%, Deporte con el 27.3%, DAGMA con el 15% y Cultura con el 10.5%, como se ilustra en la gráfica 16. Es importante resaltar que esa preponderancia de la Secretaría de Desarrollo Territorial y Participación se da como resultado de la incorporación del proyecto BP-26000481 “Adecuación de la infraestructura física de las sedes comunales de la comuna 8 de Santiago de Cali”, de lo contrario y teniendo como base el presupuesto inicial, era el Organismo que menos aportaba.

**Gráfica 16. Participación en el Presupuesto Actual por Organismo
Situado Fiscal Territorial Comuna 8
Septiembre 30 de 2018**

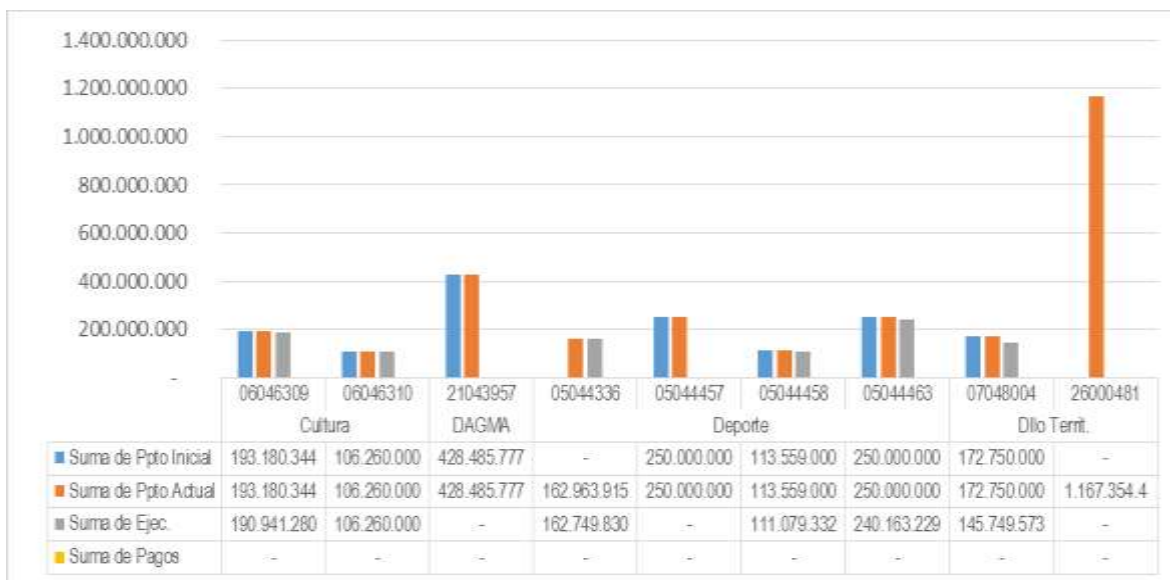


En cuanto al detalle de los proyectos de inversión con los que hacen presencia en el territorio los organismos, se desglosan a continuación:

**Tabla 18. Proyectos de los Organismos que participan en la Comuna 8.
Septiembre 30 de 2018**

Organismo	Proyecto	Nombre Proyecto	Ppto Inicial	Ppto Actual	Ejec.	Pagos
DAGMA	21043957	Recuperación ambiental y paisajística de parques y zonas verdes de la comuna 8 de Santiago de Cali	428.485.777	428.485.777	0	0
Cultura	06046309	Capacitación artística para los habitantes de la comuna 8 de Santiago de Cali	193.180.344	193.180.344	190.941.280	0
Cultura	06046310	Formación artística para los habitantes de la comuna 8 de Santiago de Cali	106.260.000	106.260.000	106.260.000	0
Deporte	05044336	Adecuación escenarios deportivos y recreativos comuna 8 de Santiago de Cali.	0	162.963.915	162.749.830	0
Deporte	05044457	Recreación con juegos deportivos y recreativos tradicionales y no tradicionales comuna 8 de Santiago de Cali	250.000.000	250.000.000	0	0
Deporte	05044458	Mantenimiento de escenarios deportivos y recreativos comuna 8 de Santiago de Cali	113.559.000	113.559.000	111.079.332	0
Deporte	05044463	Adecuación escenarios deportivos y recreativos de la comuna 8 del municipio Santiago de Cali	250.000.000	250.000.000	240.163.229	0
Dllo Territ.	07048004	Fortalecimiento de los procesos de participación en instancias de decisión local de los jóvenes de la comuna 8 de Santiago de Cali	172.750.000	172.750.000	145.749.573	0
Dllo Territ.	26000481	Adecuación de la infraestructura física de las sedes comunales de la comuna 8 de Santiago de Cali	0	1.167.354.447	0	0
Total			1.514.235.121	2.844.553.483	956.943.244	0

**Gráfica 17. Proyectos de los Organismos que participan en la Comuna 8.
Septiembre 30 de 2018.**



La ejecución de la comuna 8, a septiembre de 2018 es de apenas el 33.6%, donde de los nueve (9) proyectos de inversión, tres (3) de ellos no evidencian ninguna ejecución, entre los cuales se menciona el BP-26000481 “Adecuación de la infraestructura física de las sedes comunales de la comuna 8 de Santiago de Cali” el cual participa con el 41% del total del presupuesto. Adicionalmente, y en lo que se refiere a los pagos, no se registran.

Comuna 9

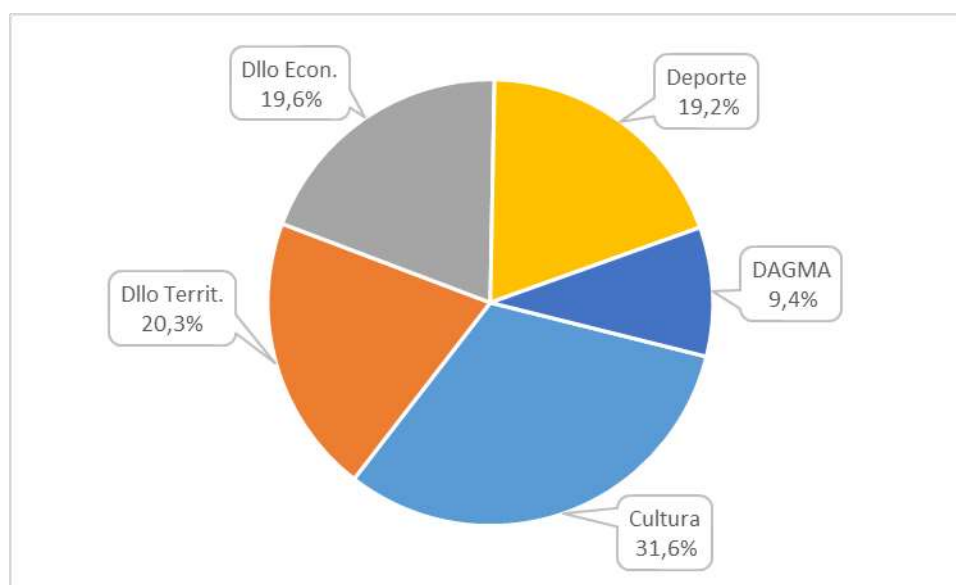
El presupuesto actual de la comuna 9 se ubica en \$1.559 millones, mostrando un incremento de \$141 millones frente al presupuesto con el que inició la vigencia.

**Tabla 19. Comportamiento Presupuestal del
Situado Fiscal Territorial - Comuna 9
Septiembre 30 de 2018**

Organismo	Presupuesto Situado Fiscal Comuna 9, septiembre 30 de 2018					
	Ppto Inicial (\$)	Ppto Actual (\$)	Ppto Ejec (\$)	Pagos (\$)	Ejec. (%)	Pagos (%)
Departamento Administrativo de Gestión del Medio Ambiente DAGMA	146.000.000	146.000.000	-	-	0,0%	0,0%
Secretaría de Cultura	492.618.638	492.618.638	476.120.608	-	96,7%	0,0%
Secretaría de Deporte y Recreación	299.700.000	299.700.000	218.306.620	-	72,8%	0,0%
Secretaría de Desarrollo Económico	305.000.000	305.000.000	304.999.999	-	100,0%	0,0%
Secretaría de Desarrollo Territorial y Participación	175.500.000	316.000.000	173.784.334	-	55,0%	0,0%
Total general	1.418.818.638	1.559.318.638	1.173.211.561	-	75,2%	0,0%

En lo que se refiere a la distribución del presupuesto entre los diferentes organismos, se observa que la Secretaría de Cultura predomina con una participación del 31.6%, seguido de Desarrollo Territorial con el 20.3%, Desarrollo Económico con el 19.6%, Deporte con el 19.2% y finalmente el DAGMA con el 9.4%.

**Gráfica 18. Participación en el Presupuesto Actual por Organismo
Situado Fiscal Territorial Comuna 9
Septiembre 30 de 2018**

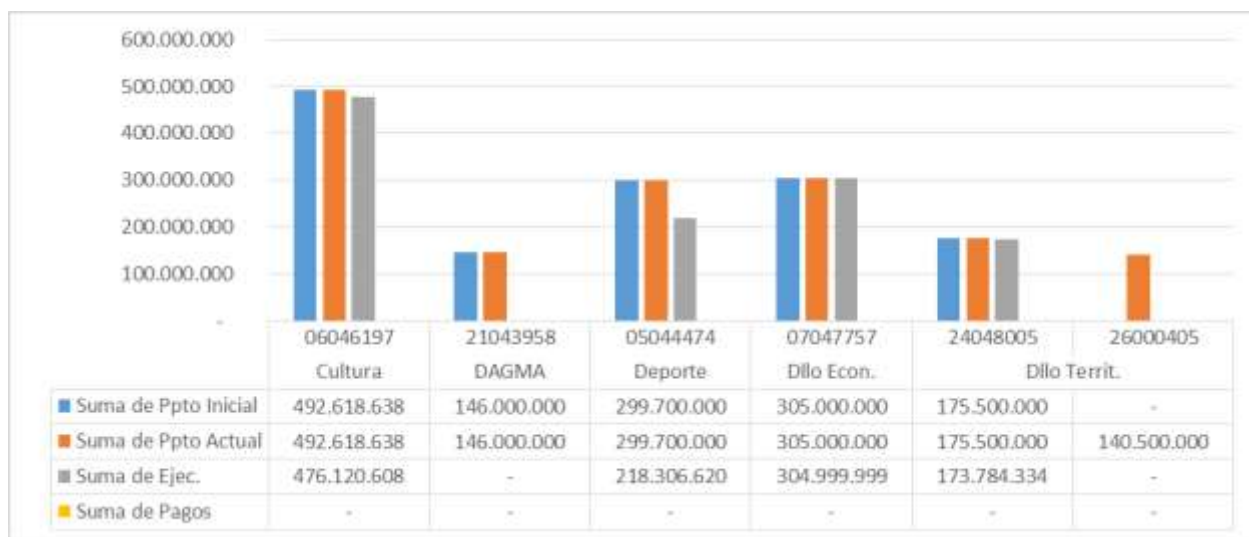


A continuación se relacionan los proyectos de inversión con los que cada uno de los mencionados organismos interviene en la comuna 9.

**Tabla 20. Proyectos de los Organismos que participan en la Comuna 9.
Septiembre 30 de 2018**

Organismo	Proyecto	Nombre Proyecto	Ppto Inicial	Ppto Actual	Ejec.	Pagos
DAGMA	21043958	Recuperación ambiental y paisajística de parques y zonas verdes de la comuna 9 de Santiago de Cali	146.000.000	146.000.000	-	-
Cultura	06046197	Capacitación artística para los habitantes de la comuna 9 de Santiago de Cali	492.618.638	492.618.638	476.120.608	-
Deporte	05044474	Recreación con procesos de iniciación y formación deportiva comuna 9 de Santiago de Cali	299.700.000	299.700.000	218.306.620	-
Dllo Econ.	07047757	Capacitación para el mejoramiento de las capacidades laborales a personas vulnerables de la comuna 9 para la inclusión laboral en el municipio de Santiago de Cali	305.000.000	305.000.000	304.999.999	-
Dllo Territ.	24048005	Adecuación de sedes comunales de la comuna 9 de Santiago de Cali	175.500.000	175.500.000	173.784.334	-
Dllo Territ.	26000405	Adecuación de la infraestructura física del Cali 9 del municipio de Santiago de Cali	-	140.500.000	-	-
Total			1.418.818.638	1.559.318.638	1.173.211.561	-

**Gráfica 19. Proyectos de los Organismos que participan en la Comuna 9.
Septiembre 30 de 2018.**



La ejecución presupuestal de la comuna 9 al tercer trimestre del año es del 75%, no obstante, no se reportan pagos.

Comuna 10

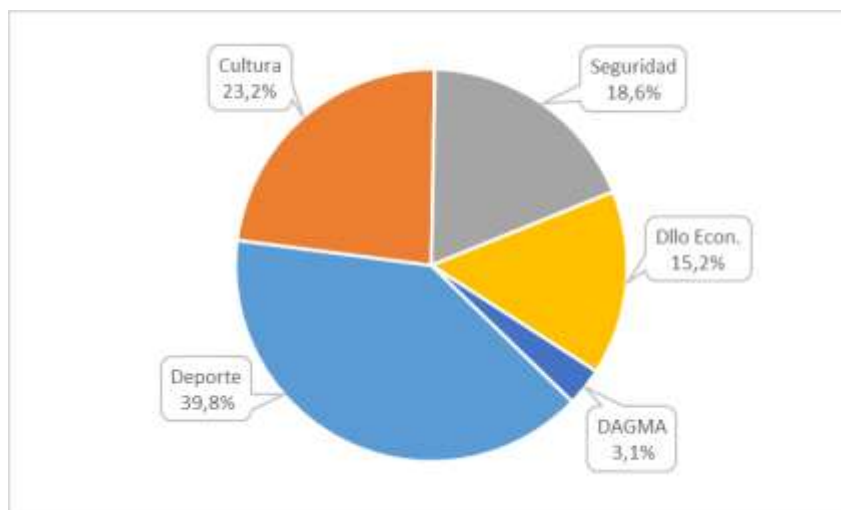
La comuna 10 inició el año 2018 con un presupuesto de \$1.002 millones, el cual al mes de septiembre de sitúa en \$1.592 millones, justificado en la incorporación de proyectos de inversión de vigencias anteriores de las Secretarías de Cultura, Deporte y Seguridad.

**Tabla 21. Comportamiento Presupuestal del
Situado Fiscal Territorial - Comuna 10
Septiembre 30 de 2018**

Organismo	Presupuesto Situado Fiscal Comuna 10, septiembre 30 de 2018					
	Ppto Inicial (\$)	Ppto Actual (\$)	Ppto Ejec (\$)	Pagos (\$)	Ejec. (%)	Pagos (%)
Departamento						
Administrativo de Gestión del Medio Ambiente DAGMA	50.000.000	50.000.000	-	-	0,0%	0,0%
Secretaria de Cultura	198.740.736	369.869.706	198.740.736	3.337.950	53,7%	1,7%
Secretaria de Deporte y Recreación	391.000.000	633.321.941	232.023.051	-	36,6%	0,0%
Secretaria de Desarrollo Económico	242.398.000	242.398.000	242.398.000	-	100,0%	0,0%
Secretaria de Seguridad y Justicia	120.000.000	296.323.336	71.757.318	71.757.317	24,2%	100,0%
Total general	1.002.138.736	1.591.912.983	744.919.105	75.095.267	46,8%	10,1%

La secretaria de Deporte y Recreación es el organismo que mayor peso tiene dentro del presupuesto actual con el 39.8%, seguido de Cultura con el 23.2%, Seguridad con el 18.6%, Desarrollo Económico con el 15.2% y por último el DAGMA con el 3.1%.

**Gráfica 20. Participación en el Presupuesto Actual por Organismo
Situado Fiscal Territorial Comuna 10
Septiembre 30 de 2018**



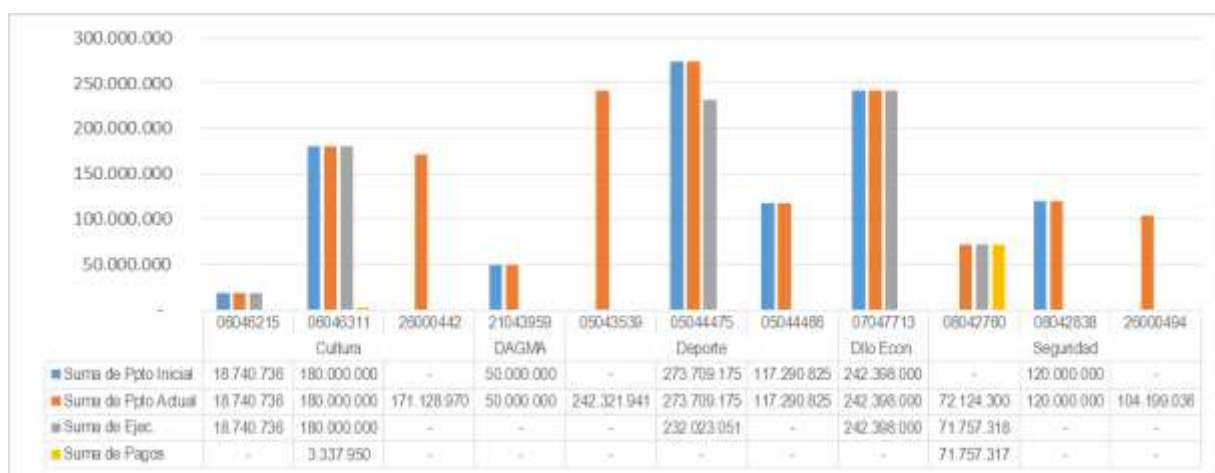
Al entrar al analizar en detalle los proyectos de inversión a través de los cuales los Organismos atienden las necesidades de la comunidad, se observa que la Secretaría de Cultura, Deporte y Seguridad presta los servicios cada una con la articulación de tres (3) proyectos de inversión, seguidas del DAGMA y Desarrollo Económico, con un (1) proyecto cada una.

**Tabla 22. Proyectos de los Organismos que participan en la Comuna 10.
Septiembre 30 de 2018**

Organismo	Proyecto	Nombre Proyecto	Ppto Inicial	Ppto Actual	Ejec.	Pagos
DAGMA	21043959	Recuperación ambiental y paisajística de parques y zonas verdes de la comuna 10 de Santiago de Cali	50.000.000	50.000.000	-	-
Cultura	06046215	Formación artística para los habitantes de la comuna 10 de Santiago de Cali	18.740.736	18.740.736	18.740.736	-
Cultura	06046311	Capacitación artística para los habitantes de la comuna 10 de Santiago de Cali	180.000.000	180.000.000	180.000.000	3.337.950
Cultura	26000442	Recuperación de la tradición oral y la memoria cultural de la comuna 10 de Santiago de Cali	-	171.128.970	-	-
Deporte	05043539	Adecuación escenarios deportivos y recreativos comuna 10 Santiago de Cali	-	242.321.941	-	-
Deporte	05044475	Recreación con procesos de iniciación y formación deportiva comuna 10 de Santiago de Cali	273.709.175	273.709.175	232.023.051	-
Deporte	05044486	Recreación con juegos deportivos y recreativos tradicionales y no tradicionales comuna 10 de Santiago de Cali	117.290.825	117.290.825	-	-
Dllo Econ.	07047713	Capacitación para el emprendimiento a población vulnerable de la comuna 10 de Santiago de Cali	242.398.000	242.398.000	242.398.000	-
Seguridad	08042760	Mejoramiento de la seguridad ciudadana en la comuna 10 de Santiago de Cali	-	72.124.300	71.757.318	71.757.317

Organismo	Proyecto	Nombre Proyecto	Ppto Inicial	Ppto Actual	Ejec.	Pagos
Seguridad	08042838	Fortalecimiento de la seguridad y convivencia ciudadana de la comuna 10 de Santiago de Cali	120.000.000	120.000.000	-	-
Seguridad	26000494	Adquisición de equipos tecnológicos para la seguridad de la comuna 10 de Santiago de Cali	-	104.199.036	-	-
Total			1.002.138.736	1.591.912.983	744.919.105	75.095.267

**Gráfica 21. Proyectos de los Organismos que participan en la Comuna 10.
Septiembre 30 de 2018.**



La ejecución presupuestal de la comuna 10 al mes de septiembre se ubica en el 47%, siendo el proyecto del Departamento Administrativo de Gestión del Medio Ambiente, el único sin ningún grado de ejecución para el corte en estudio. En lo concerniente a los pagos, estos alcanzan el 10%.

Comuna 11

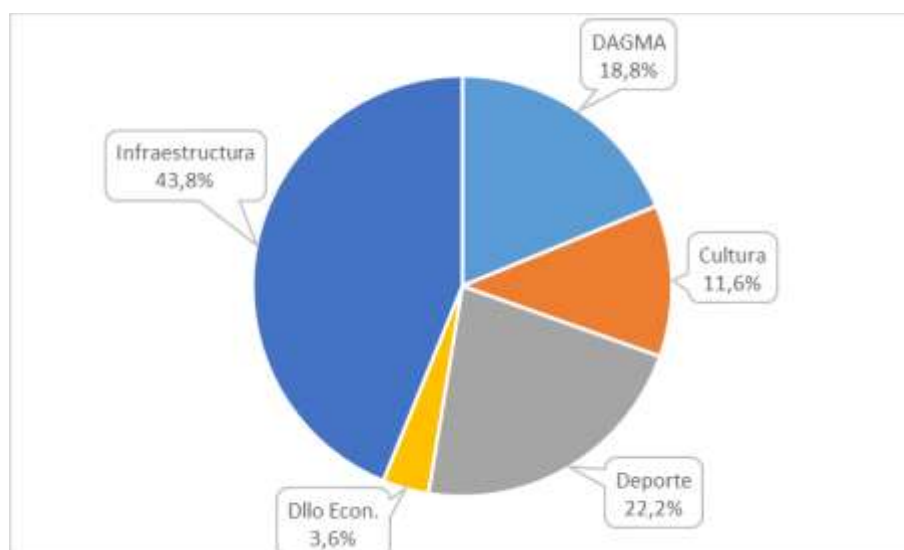
La comuna 11 presenta un presupuesto actual de \$1.596 millones, esto es \$164 millones más del monto con el cual inició la vigencia (\$1.432 millones) ello a raíz de la incorporación de recursos por parte de la Secretaría de Cultura y del Deporte y Recreación de vigencias anteriores.

**Tabla 23. Comportamiento Presupuestal del
Situado Fiscal Territorial - Comuna 11
Septiembre 30 de 2018**

Organismo	Presupuesto Situado Fiscal Comuna 11, septiembre 30 de 2018					
	Ppto Inicial (\$)	Ppto Actual (\$)	Ppto Ejec (\$)	Pagos (\$)	Ejec. (%)	Pagos (%)
Departamento Administrativo de Gestión del Medio Ambiente						
DAGMA	300.000.000	300.000.000	0	0	0,0%	0,0%
Secretaria de Cultura	165.026.104	186.026.104	175.526.104	3.337.950	94,4%	1,9%
Secretaria de Deporte y Recreación	210.000.100	353.578.762	311.083.318	0	88,0%	0,0%
Secretaria de Desarrollo Económico	57.303.644	57.303.644	57.303.644	0	100,0%	0,0%
Secretaria de Infraestructura	699.923.963	699.923.963	383.792.849	0	54,8%	0,0%
Total general	1.432.253.811	1.596.832.473	927.705.915	3.337.950	58,1%	0,4%

En lo que se refiere la distribución del presupuesto entre los cinco organismos que participan en la comuna, se observa que el principal es la Secretaría de Infraestructura con el 43.8%, seguido de Deporte con el 22.2%, DAGMA con el 18.8%, Cultura con el 11.6% y finalmente Desarrollo Económico con el 3.6%.

**Gráfica 22. Participación en el Presupuesto Actual por Organismo
Situado Fiscal Territorial Comuna 11
Septiembre 30 de 2018**

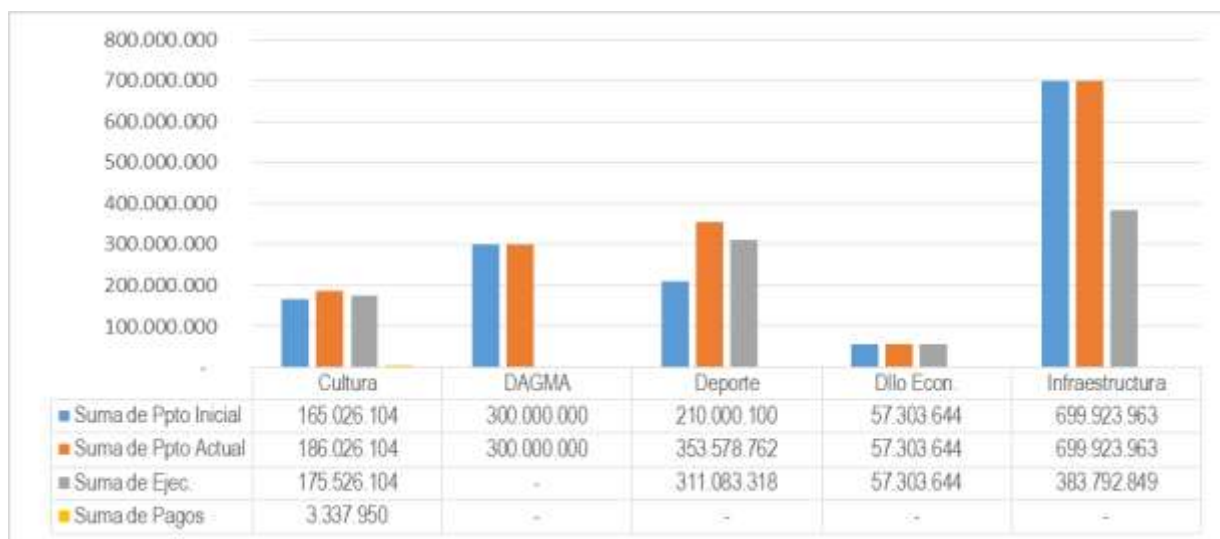


Al entrar en detalle y revisar la cantidad de proyectos de inversión con los que los organismos hacen presencia en el territorio, las secretarías de Cultura y Deporte actúan con dos (2), mientras que DAGMA, Desarrollo Económico e Infraestructura con uno (1) solo.

**Tabla 24. Proyectos de los Organismos que participan en la Comuna 11.
Septiembre 30 de 2018**

Organismo	Proyecto	Nombre Proyecto	Ppto Inicial	Ppto Actual	Ejec.	Pagos
DAGMA	21043960	Recuperación ambiental y paisajística de parques y zonas verdes de la comuna 11 de Santiago de Cali	300.000.000	300.000.000	-	-
Cultura	06046312	Capacitación artística para los habitantes de la comuna 11 de Santiago de Cali	145.000.000	155.500.000	145.000.000	3.337.950
Cultura	06046313	Fortalecimiento de la identidad y vocación cultural de la comuna 11 de Santiago de Cali	20.026.104	30.526.104	30.526.104	-
Deporte	05044377	Adecuación escenarios deportivos y recreativos comuna 11 de Santiago de Cali.	-	143.578.662	143.324.242	-
Deporte	05044476	Recreación con procesos de iniciación y formación deportiva comuna 11 de Santiago de Cali	210.000.100	210.000.100	167.759.076	-
Dllo Econ.	07047732	Fortalecimiento al emprendimiento social innovador de la población vulnerable de la comuna 11 de Santiago de Cali	57.303.644	57.303.644	57.303.644	-
Infraestructura	18028933	Mantenimiento de vías en la comuna 11, Santiago de Cali.	699.923.963	699.923.963	383.792.849	-
Total			1.432.253.811	1.596.832.473	927.705.915	3.337.950

**Gráfica 23. Proyectos de los Organismos que participan en la Comuna 11.
Septiembre 30 de 2018.**



A septiembre de 2018, la ejecución de la comuna alcanza el 58%, siendo el DAGMA el único organismo sin registrar ejecución en su proyecto de inversión BP- 21043960 “Recuperación ambiental y paisajística de parques y zonas verdes de la comuna 11 de Santiago de Cali” por \$300 millones. Frente a los pagos, estos no llegan ni al 1%.

Comuna 12

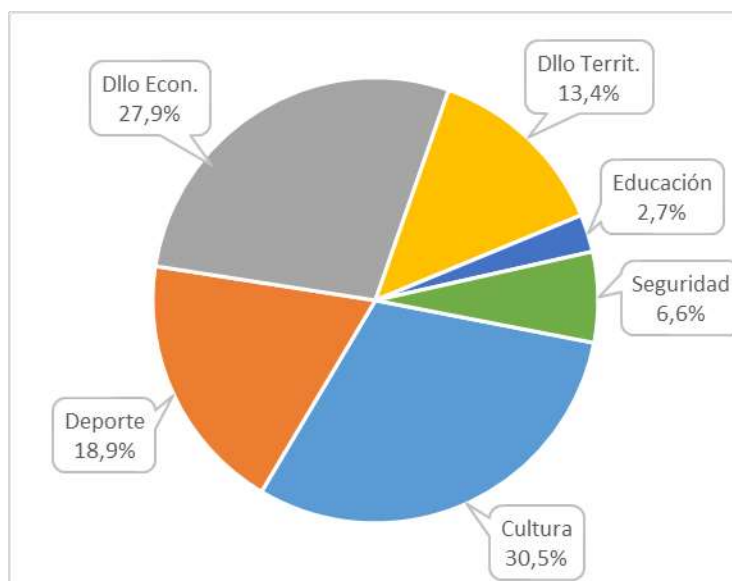
La comuna 12 presenta un presupuesto actual de \$1.465MM, esto es \$172 millones más del monto con el cual inició la vigencia (\$1.292 millones) ello a raíz de la incorporación de recursos por parte de la Secretaría de desarrollo Territorial y Participación y de Seguridad y Justicia de vigencias anteriores.

**Tabla 25. Comportamiento Presupuestal del
Situado Fiscal Territorial - Comuna 12
Septiembre 30 de 2018**

Organismo	Presupuesto Situado Fiscal Comuna 12, septiembre 30 de 2018					
	Ppto Inicial (\$)	Ppto Actual (\$)	Ppto Ejec (\$)	Pagos (\$)	Ejec. (%)	Pagos (%)
Secretaria de Cultura	446.827.260	446.827.260	444.567.287	2.992.646	99,5%	0,7%
Secretaria de Deporte y Recreación	276.936.802	276.936.802	250.123.601	-	90,3%	0,0%
Secretaria de Desarrollo Económico	408.622.500	408.622.500	408.622.500	-	100,0%	0,0%
Secretaria de Desarrollo Territorial y	120.000.000	196.440.683	119.007.801	-	60,6%	0,0%
Secretaria de Educación	40.000.000	40.000.000	37.966.547	-	94,9%	0,0%
Secretaria de Seguridad y Justicia	-	96.266.800	95.644.794	86.613.834	99,4%	90,6%
Total general	1.292.386.562	1.465.094.045	1.355.932.530	89.606.480	92,5%	6,6%

En lo que se refiere la distribución del presupuesto entre los seis organismos que participan en la comuna, se observa que el principal es la Secretaría de cultura con el 30%, seguido de Desarrollo Económico con el 28%, Deporte con el 19%, Desarrollo Territorial con el 13% y finalmente Desarrollo la Secretaría de Educación con el 3%.

**Gráfica 24. Participación en el Presupuesto Actual por Organismo
Situado Fiscal Territorial Comuna 12
Septiembre 30 de 2018**



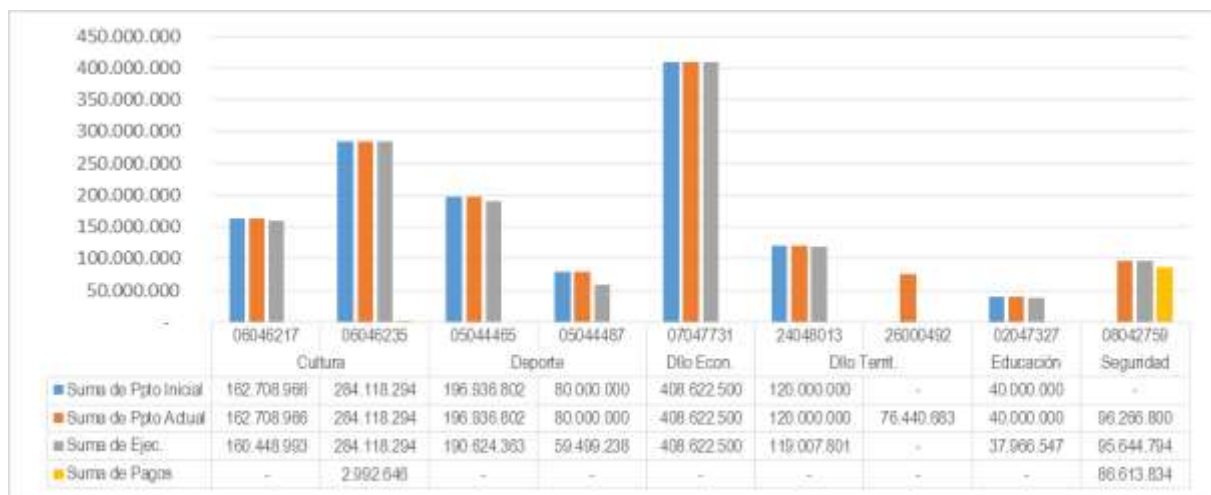
Al entrar en detalle y revisar la cantidad de proyectos de inversión con los que los organismos hacen presencia en el territorio, se observa que las secretarías de Cultura, Deporte y Dpto Territorial intervienen con dos (2) cada una, mientras que Desarrollo Económico y Seguridad y Justicia con un (1) proyecto.

**Tabla 26. Proyectos de los Organismos que participan en la Comuna 12.
Septiembre 30 de 2018**

Organismo	Proyecto	Nombre Proyecto	Ppto Inicial	Ppto Actual	Ejec.	Pagos
Cultura	06046217	Fortalecimiento de la identidad y vocación cultural de la comuna 12 de Santiago de Cali	162.708.966	162.708.966	160.448.993	-
Cultura	06046235	Capacitación artística para los habitantes de la comuna 12 de Santiago de Cali	284.118.294	284.118.294	284.118.294	2.992.646
Deporte	05044465	Adecuación escenarios deportivos y recreativos comuna 12 del municipio Santiago de Cali	196.936.802	196.936.802	190.624.363	-
Deporte	05044487	Recreación con juegos deportivos y recreativos tradicionales y no tradicionales comuna 12 de Santiago de Cali	80.000.000	80.000.000	59.499.238	-
Dllo Econ.	07047731	Capacitación para el emprendimiento	408.622.500	408.622.500	408.622.500	-

Organismo	Proyecto	Nombre Proyecto	Ppto Inicial	Ppto Actual	Ejec.	Pagos
		población vulnerable de la comuna 12 de Santiago de Cali				
Dllo Territ.	24048013	Adecuación sedes comunales de la comuna 12 de Santiago de Cali	120.000.000	120.000.000	119.007.801	-
Dllo Territ.	26000492	Adecuación de la infraestructura física de las sedes comunales de la comuna 12 del municipio de Santiago de Cali	-	76.440.683	-	-
Educación	02047327	Adecuación de la planta física en la IEO Juan XXIII sede centro docente Juan XXIII en la comuna 12 del municipio de Cali	40.000.000	40.000.000	37.966.547	-
Seguridad	08042759	Fortalecimiento de la seguridad y convivencia ciudadana de la comuna 12 de Santiago de Cali	-	96.266.800	95.644.794	86.613.834
Total			1.292.386.562	1.465.094.045	1.355.932.530	89.606.480

**Gráfica 25. Proyectos de los Organismos que participan en la Comuna 12.
Septiembre 30 de 2018.**



A septiembre de 2018, la ejecución presupuestal de la comuna 12 es asciende a 92.5%, donde de los nueve (9) proyectos de inversión, solo (1) a cargo de la Secretaría de Desarrollo Territorial y Participación Ciudadana, BP- 26000492 "Adecuación de la infraestructura física de las sedes" no presenta ningún avance en su ejecución. Por su parte, el pago asociado a dicha ejecución es de tan solo el 7%.

Comuna 13

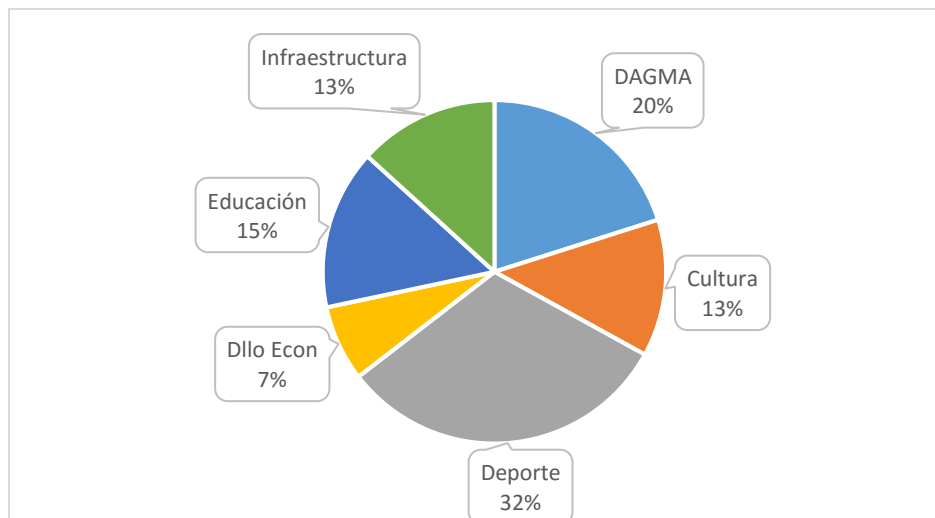
La comuna 13 presenta un presupuesto actual de \$1.990MM, esto es \$80 millones más del monto con el cual inició la vigencia (\$1.911 millones) ello a raíz de la incorporación de recursos por parte de la Secretarías de Educación y del Deporte de vigencias anteriores.

**Tabla 27. Comportamiento Presupuestal del
Situado Fiscal Territorial - Comuna 13
Septiembre 30 de 2018**

Organismo	Presupuesto Situado Fiscal Comuna 13, septiembre 30 de 2018					
	Ppto Inicial (\$)	Ppto Actual (\$)	Ppto Ejec (\$)	Pagos (\$)	Ejec. (%)	Pagos (%)
Depto. Admtvo. De Gestión Del Medio Ambiente - DAGMA	400.000.000	400.000.000	-	-	0%	0%
Secretaria de Cultura	256.995.367	256.995.367	220.150.588	82.803.860	86%	38%
Secretaria de Deporte y Recreación	599.126.955	627.675.473	494.741.004	12.483.346	79%	3%
Secretaria de Desarrollo Económico	142.000.000	142.000.000	142.000.000	-	100%	0%
Secretaria de Educación	250.000.000	300.000.000	3.108.125	-	1%	0%
Secretaria de Infraestructura	263.765.567	263.765.567	-	-	0%	0%
Total General	1.911.887.889	1.990.436.407	859.999.717	95.287.206	43%	0%

En lo que se refiere la distribución del presupuesto entre los seis organismos que participan en la comuna, se observa que el principal es la Secretaría del Deporte y la Recreación con el 32%, seguido del DAGMA con el 20%, Educación con el 15%, Infraestructura con el 13% y finalmente Desarrollo Económico con el 7%.

**Gráfica 26. Participación en el Presupuesto Actual por Organismo
Situado Fiscal Territorial Comuna 13
Septiembre 30 de 2018**



Al entrar en detalle y revisar la cantidad de proyectos de inversión con los que los organismos hacen presencia en el territorio, se observa que la secretaría del Deporte interviene con cuatro (4) proyectos, Cultura interviene con tres (3) proyectos, Educación con tres (3) e infraestructura con dos (2) proyectos cada una, mientras que el DAGMA y Desarrollo Económico con un (1) proyecto cada uno.

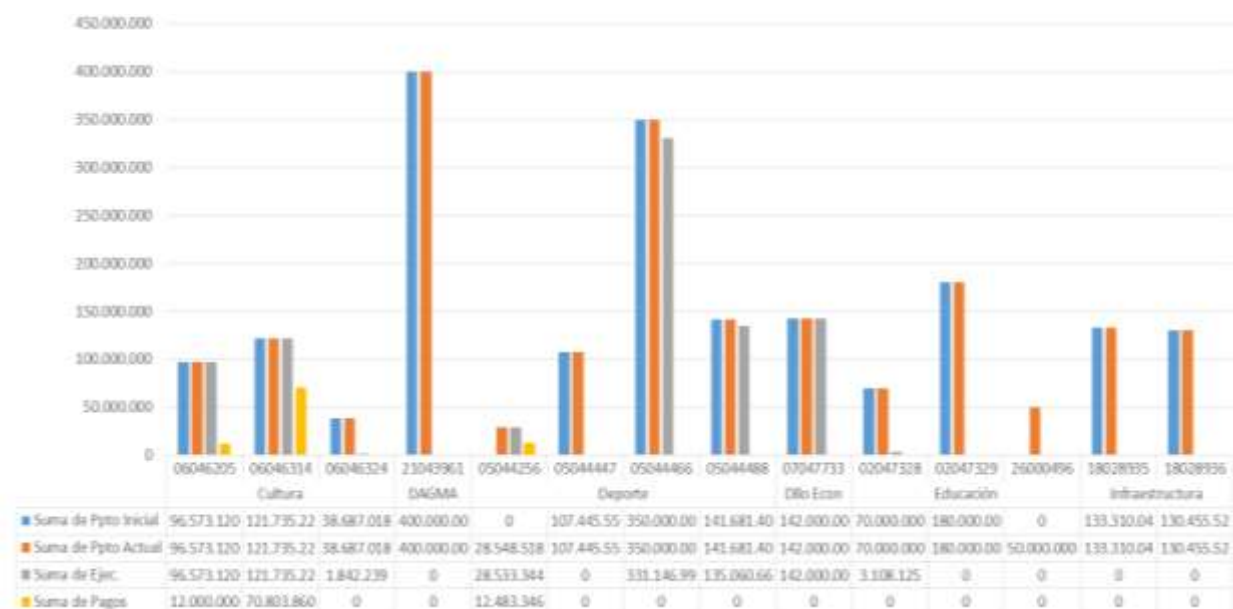
**Tabla 28. Proyectos de los Organismos que participan en la Comuna 13.
Septiembre 30 de 2018**

Organismo	Proyecto	Nombre Proyecto	Ppto Inicial	Ppto Actual	Ejec.	Pagos
DAGMA	21043961	Recuperación ambiental y paisajística de parques y zonas verdes de la comuna 13 de Santiago de Cali	400.000.000	400.000.000	-	-
Cultura	06046205	Capacitación artística para los habitantes de la comuna 13 de Santiago de Cali	96.573.120	96.573.120	96.573.120	12.000.000
Cultura	06046314	Fortalecimiento artístico para los habitantes de la comuna 13 de Santiago de Cali	121.735.229	121.735.229	121.735.229	70.803.860

Organismo	Proyecto	Nombre Proyecto	Ppto Inicial	Ppto Actual	Ejec.	Pagos
Cultura	06046324	Conformación de las bandas musicomarciales de la comuna 13 de Santiago de Cali	38.687.018	38.687.018	1.842.239	-
Deporte	05044256	Mantenimiento infraestructura deportiva y recreativa c13 Santiago de Cali	-	28.548.518	28.533.344	12.483.346
Deporte	05044447	Recreación con juegos deportivos y recreativos intercolegiados comuna 13 de Santiago de Cali	107.445.555	107.445.555	-	-
Deporte	05044466	Adecuación escenarios deportivos y recreativos comuna 13 del municipio de Santiago de Cali	350.000.000	350.000.000	331.146.994	-
Deporte	05044488	Recreación con juegos deportivos y recreativos tradicionales y no tradicionales comuna 13 de Santiago de Cali	141.681.400	141.681.400	135.060.666	-
Dllo Econ	07047733	Fortalecimiento en capacidades para el emprendimiento a personas vulnerables de la comuna 13 de Santiago de Cali	142.000.000	142.000.000	142.000.000	-
Educación	02047328	Adecuación de la planta física en la IEO Jesús Villafañe franco sede Omaira Sánchez en la comuna 13 del municipio de Cali	70.000.000	70.000.000	3.108.125	-
Educación	02047329	Desarrollo de estudios y diseños de la infraestructura física de las sedes educativas en la comuna 13 del municipio de Cali	180.000.000	180.000.000	-	-
Educación	26000496	Adecuación de la planta física de la IEO el diamante sede principal de la comuna 13 del municipio de Cali	-	50.000.000	-	-

Organismo	Proyecto	Nombre Proyecto	Ppto Inicial	Ppto Actual	Ejec.	Pagos
Infraestructura	18028935	Mantenimiento de la malla vial de la comuna 13, Santiago de Cali	133.310.040	133.310.040	-	-
Infraestructura	18028936	Construcción de andenes en la comuna 13, Santiago de Cali	130.455.527	130.455.527	-	-
Total General			1.911.887.889	1.990.436.407	859.999.717	95.287.206

**Gráfica 27. Proyectos de los Organismos que participan en la Comuna 13.
Septiembre 30 de 2018.**



A septiembre de 2018, la ejecución presupuestal de la comuna 13 asciende a 43%, donde de los catorce (14) proyectos de inversión, solo la secretaría de Desarrollo Económico presenta una ejecución del 100%, seguida por la secretaría de Cultura con una ejecución del 86%.

Comuna 14

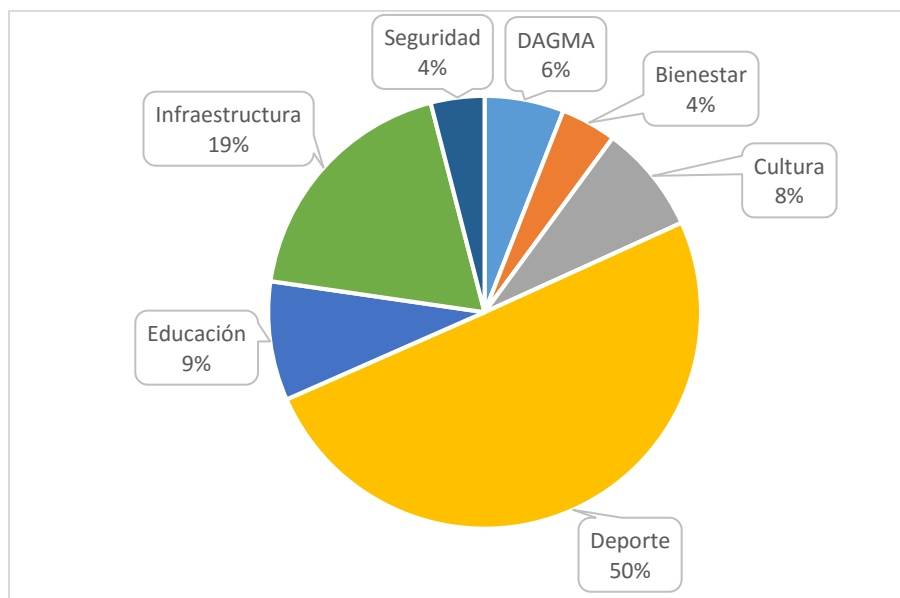
La comuna 14 presenta un presupuesto actual de \$1.685MM, esto es \$194 millones más del monto con el cual inició la vigencia (\$1.491 millones) ello a raíz de la incorporación de recursos por parte de la Secretaría del Deporte de vigencias anteriores.

**Tabla 29. Comportamiento Presupuestal del
Situado Fiscal Territorial - Comuna 14
Septiembre 30 de 2018**

Presupuesto Situado Fiscal Comuna 14, septiembre 30 de 2018						
Organismo	Ppto Inicial (\$)	Ppto Actual (\$)	Ppto Ejec (\$)	Pagos (\$)	Ejec. (%)	Pagos (%)
Depto. Admtvo. De Gestión Del Medio Ambiente DAGMA	100.000.000	100.000.000	-	-	0%	0%
Secretaria De Bienestar Social	70.000.000	70.000.000	-	-	0%	0%
Secretaria De Cultura	136.976.952	136.976.952	69.289.920	-	51%	0%
Secretaria De Deporte Y Recreación	720.000.000	845.841.935	735.580.312	-	87%	0%
Secretaria De Educación	150.000.000	150.000.000	-	-	0%	0%
Secretaria De Infraestructura	315.000.000	315.000.000	-	-	0%	0%
Secretaria De Seguridad Y Justicia	-	67.664.050	67.476.044	67.476.044	100%	100%
Total general	1.491.976.952	1.685.482.937	872.346.276	67.476.044	52%	8%

En lo que se refiere la distribución del presupuesto entre los siete organismos que participan en la comuna, se observa que el principal es la Secretaría del Deporte y la Recreación con el 50%, seguido por Infraestructura con el 19%, Educación con el 9%, Cultura con el 8%, DAGMA con el 6%, y finalmente Seguridad y Bienestar con el 4% respectivamente.

**Gráfica 28. Participación en el Presupuesto Actual por Organismo
Situado Fiscal Territorial Comuna 14
Septiembre 30 de 2018**



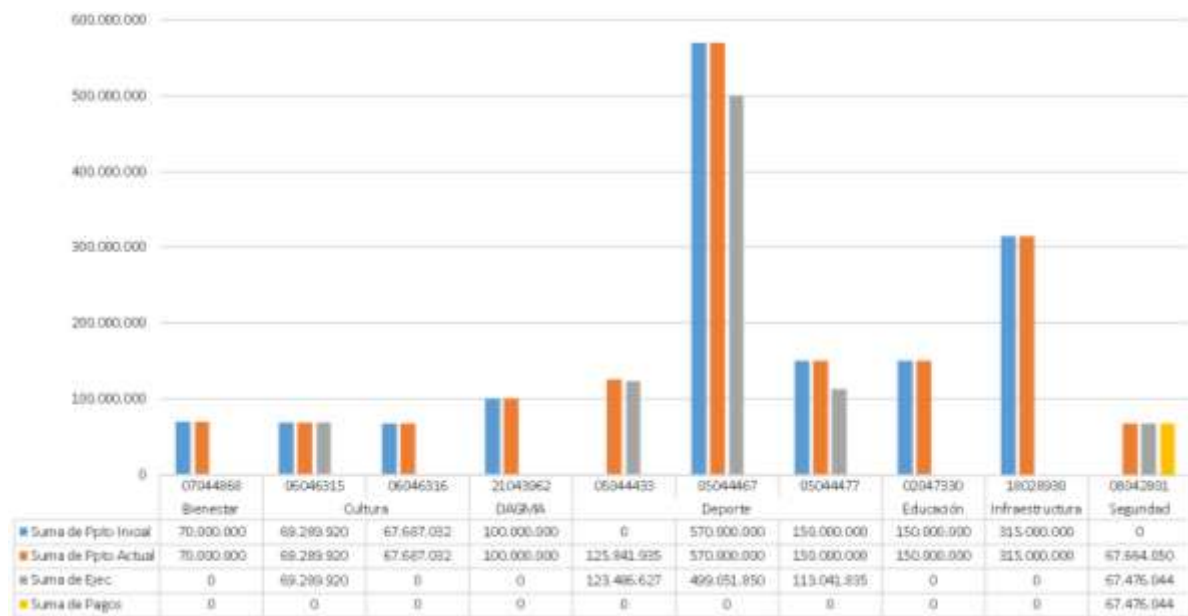
Al entrar en detalle y revisar la cantidad de proyectos de inversión con los que los organismos hacen presencia en el territorio, se observa que la secretaría del Deporte interviene con tres (3) proyectos, Cultura interviene con dos (2) proyectos y el DAGMA, Bienestar, Educación, infraestructura y Seguridad con un (1) proyecto cada uno.

**Tabla 30. Proyectos de los Organismos que participan en la Comuna 14.
Septiembre 30 de 2018**

Organismo	Proyecto	Nombre Proyecto	Ppto Inicial	Ppto Actual	Ejec.	Pagos
DAGMA	21043962	Recuperación ambiental y paisajística de parques y zonas verdes de la comuna 14 de Santiago de Cali	100.000.000	100.000.000	-	-
Bienestar	07044868	Desarrollo de encuentros intergeneracionales en la comuna 14 de Santiago de Cali	70.000.000	70.000.000	-	-
Cultura	06046315	Formación artística para los habitantes de la comuna 14 de Santiago de Cali	69.289.920	69.289.920	69.289.920	-
Cultura	06046316	Recuperación del espacio público a través del arte y la cultura en la comuna 14 de Santiago de Cali	67.687.032	67.687.032	-	-

Organismo	Proyecto	Nombre Proyecto	Ppto Inicial	Ppto Actual	Ejec.	Pagos
Deporte	05044433	Adecuación de la infraestructura deportiva y recreativa en la comuna 14 del municipio Santiago de Cali	-	125.841.935	123.486.627	-
Deporte	05044467	Adecuación escenarios deportivos y recreativos comuna 14 de Santiago de Cali	570.000.000	570.000.000	499.051.850	-
Deporte	05044477	Recreación con procesos de iniciación y formación deportiva comuna 14 de Santiago de Cali	150.000.000	150.000.000	113.041.835	-
Educación	02047330	Adecuación de la planta física de la IEO la anunciación sede puertas del sol en la comuna 14 del municipio de Cali	150.000.000	150.000.000	-	-
Infraestructura	18028930	Construcción de la malla vial en la comuna 14 Santiago de Cali.	315.000.000	315.000.000	-	-
Seguridad	08042801	Fortalecimiento de la seguridad y convivencia ciudadana de la comuna 14 de Santiago de Cali	-	67.664.050	67.476.044	67.476.044
Total general			1.491.976.952	1.685.482.937	872.346.276	67.476.044

Gráfica 29. Proyectos de los Organismos que participan en la Comuna 14. Septiembre 30 de 2018.



A septiembre de 2018, la ejecución presupuestal de la comuna 14 asciende a 52%, donde de los diez (10) proyectos de inversión, Seguridad presenta una ejecución del 100%, seguida por la secretaría del Deporte con una ejecución del 87% y la Secretaría de Cultura con un 51% de ejecución.

Comuna 15

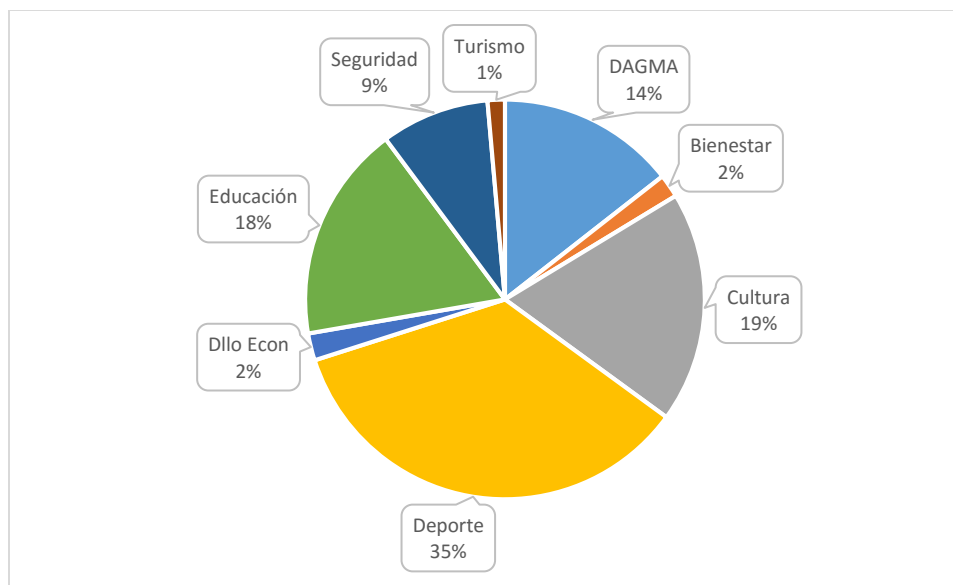
La comuna 15 presenta un presupuesto actual de \$2.278MM, esto es \$245 millones más del monto con el cual inició la vigencia (\$2.033 millones) ello a raíz de la incorporación de recursos por parte del DAGMA y las Secretarías de Cultura y del Deporte de vigencias anteriores.

**Tabla 31. Comportamiento Presupuestal del
Situado Fiscal Territorial - Comuna 15
Septiembre 30 de 2018**

Organismo	Presupuesto Situado Fiscal Comuna 15, septiembre 30 de 2018					
	Ppto Inicial (\$)	Ppto Actual (\$)	Ppto Ejec (\$)	Pagos (\$)	Ejec. (%)	Pagos (%)
Depto. Admtvo. de Gestión Del Medio Ambiente DAGMA	268.967.198	329.021.537	58.067.061	-	18%	0%
Secretaria de Bienestar Social	42.900.000	42.900.000	-	-	0%	0%
Secretaria de Cultura	412.862.657	426.298.797	356.919.915	18.000.000	84%	5%
Secretaria de Deporte Y Recreación	626.948.458	798.634.339	638.599.969	-	80%	0%
Secretaria de Desarrollo Económico	50.000.000	50.000.000	50.000.000	-	100%	0%
Secretaria de Educación	400.000.000	400.000.000	200.750.127	38.934.710	50%	19%
Secretaria de Seguridad Y Justicia	200.000.000	200.000.000	-	-	0%	0%
Secretaria de Turismo	31.920.000	31.920.000	30.152.500	-	94%	0%
Total general	2.033.598.313	2.278.774.673	1.334.489.572	56.934.710	59%	4%

En lo que se refiere la distribución del presupuesto entre los ocho organismos que participan en la comuna, se observa que el principal es la Secretaría del Deporte y la Recreación con el 35%, seguido por Cultura con el 19%, Educación con el 18%, DAGMA con el 14%, Seguridad con el 9%, Bienestar y Desarrollo Económico con el 2% respectivamente y finalmente Turismo con el 1%.

**Gráfica 30. Participación en el Presupuesto Actual por Organismo
Situado Fiscal Territorial Comuna 15
Septiembre 30 de 2018**



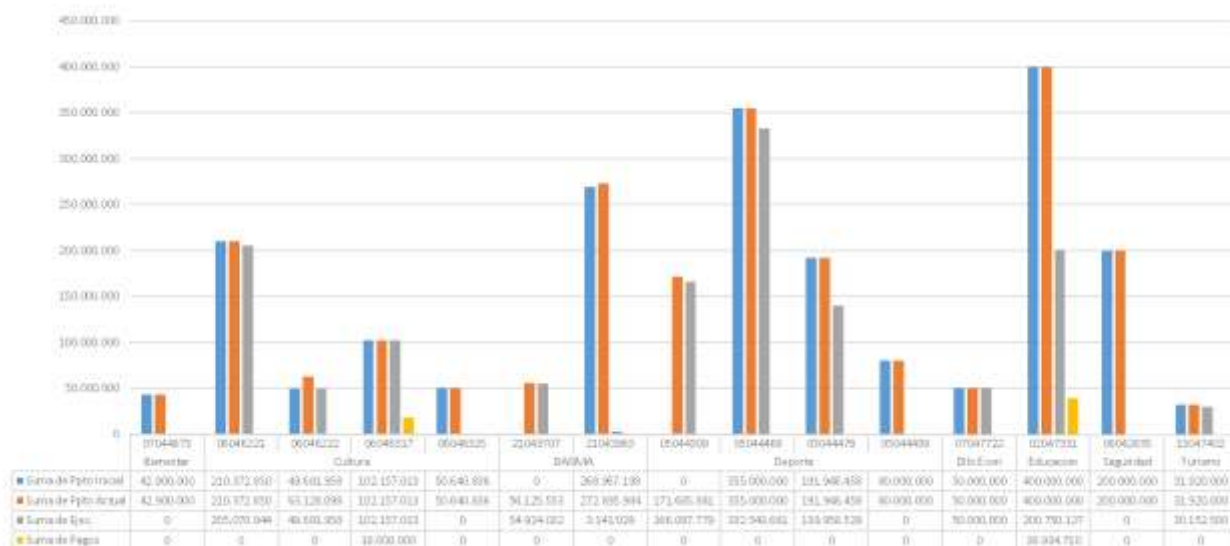
Al entrar en detalle y revisar la cantidad de proyectos de inversión con los que los organismos hacen presencia en el territorio, se observa que las secretarías del Deporte y Cultura intervienen con cuatro (4) proyectos cada una, el DAGMA con dos (2) proyectos, Bienestar, Desarrollo Económico, Educación, Seguridad y Turismo con un (1) proyecto cada uno.

**Tabla 32. Proyectos de los Organismos que participan en la Comuna 15.
Septiembre 30 de 2018**

Organismo	Proyecto	Nombre Proyecto	Ppto Inicial	Ppto Actual	Ejec.	Pagos
DAGMA	21043707	Recuperación ambiental y paisajística de parques y zonas verdes de la comuna 15 de Santiago de Cali	-	56.125.553	54.924.032	-
DAGMA	21043963	Recuperación ambiental y paisajística de parques y zonas verdes de la comuna 15 de Santiago de Cali	268.967.198	272.895.984	3.143.029	-
Bienestar	07044873	Mejoramiento de la accesibilidad de las personas en situación de discapacidad en el Cali 15 de Santiago de Cali	42.900.000	42.900.000	-	-
Cultura	06046221	Fortalecimiento de la identidad y vocación cultural de la comuna 15 de Santiago de Cali	210.372.850	210.372.850	205.070.944	-

Organismo	Proyecto	Nombre Proyecto	Ppto Inicial	Ppto Actual	Ejec.	Pagos
Cultura	06046222	Formación artística para personas con discapacidad en la comuna 15 de Santiago de Cali	49.691.958	63.128.098	49.691.958	-
Cultura	06046317	Capacitación artística para los habitantes de la comuna 15 de Santiago de Cali	102.157.013	102.157.013	102.157.013	18.000.000
Cultura	06046325	Recuperación del espacio público a través del arte y la cultura en la comuna 15 de Santiago de Cali	50.640.836	50.640.836	-	-
Deporte	05044309	Adecuación escenarios deportivos y recreativos comuna 15 Santiago de Cali	-	171.685.881	166.097.779	-
Deporte	05044468	Adecuación escenarios deportivos y recreativos comuna 15 del municipio Santiago de Cali	355.000.000	355.000.000	332.543.661	-
Deporte	05044478	Recreación con procesos de iniciación y formación deportiva comuna 15 de Santiago de Cali	191.948.458	191.948.458	139.958.529	-
Deporte	05044489	Recreación con juegos deportivos y recreativos tradicionales y no tradicionales comuna 15 de Santiago de Cali	80.000.000	80.000.000	-	-
Dllo Econ	07047722	Capacitación para el emprendimiento a población vulnerable de la comuna 15 de Santiago de Cali	50.000.000	50.000.000	50.000.000	-
Educación	02047331	Adecuación de la infraestructura física de las IEO en la comuna 15 del municipio de Cali	400.000.000	400.000.000	200.750.127	38.934.710
Seguridad	08042835	Fortalecimiento de la seguridad y convivencia ciudadana en la comuna 15 de Santiago de Cali	200.000.000	200.000.000	-	-
Turismo	13047402	Recreación turística de naturaleza para los habitantes de la comuna 15 de Santiago de Cali	31.920.000	31.920.000	30.152.500	-
Total general			2.033.598.313	2.278.774.673	1.334.489.572	56.934.710

**Gráfica 31. Proyectos de los Organismos que participan en la Comuna 15.
Septiembre 30 de 2018.**



A septiembre de 2018, la ejecución presupuestal de la comuna 15 asciende a 59% con un porcentaje de pagos del 4%, donde de los quince (15) proyectos de inversión, Desarrollo Económico presentan una ejecución del 100% y Turismo con un 94%, seguidas por las secretarías de Cultura con un 84% de ejecución, Deporte con una ejecución del 80%, Educación con un 50% y finalmente el DAGMA con un 18% de ejecución.

Comuna 16

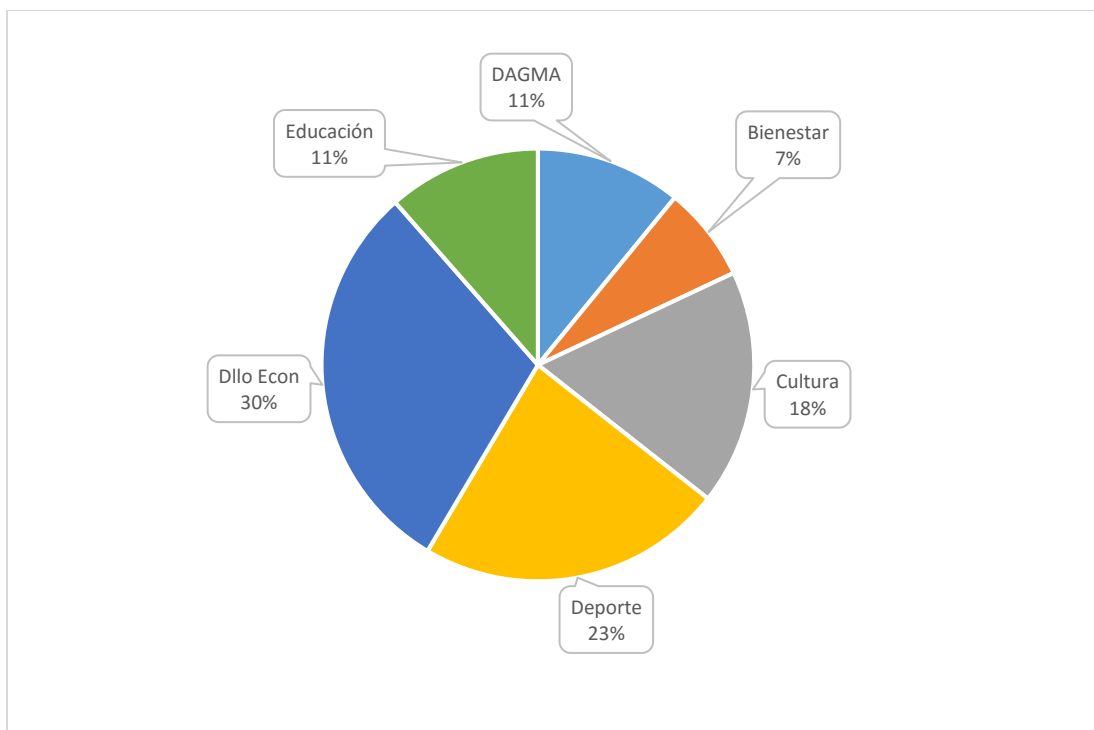
La comuna 16 presenta un presupuesto actual de \$1.832MM, esto es \$125 millones más del monto con el cual inició la vigencia (\$1.707millones) ello a raíz de la incorporación de recursos por parte la Secretaría de Cultura de vigencias anteriores.

**Tabla 34. Comportamiento Presupuestal del
Situado Fiscal Territorial - Comuna 16
Septiembre 30 de 2018**

Organismo	Presupuesto Situado Fiscal Comuna 16, septiembre 30 de 2018					
	Ppto Inicial (\$)	Ppto Actual (\$)	Ppto Ejec (\$)	Pagos (\$)	Ejec. (%)	Pagos (%)
Depto. Admtvo. de Gestión del Medio Ambiente DAGMA	200.000.000	200.000.000	-	-	0%	-
Secretaria de Bienestar Social	130.000.000	130.000.000	130.000.000	-	100%	-
Secretaria de Cultura	97.020.000	322.400.123	99.480.798	-	31%	-
Secretaria de Deporte Y Recreación	420.000.000	420.000.000	411.669.736	-	98%	-
Secretaria de Desarrollo Económico	550.000.000	550.000.000	550.000.000	-	100%	-
Secretaria de Educación	210.000.000	210.000.000	57.200.672	-	27%	-
Secretaria de Salud	100.000.000	-	-	-	0%	-
Total general	1.707.020.000	1.832.400.123	1.248.351.206	-	68%	0%

En lo que se refiere la distribución del presupuesto entre los seis organismos que participan en la comuna, se observa que el principal es la Secretaría de Desarrollo Económico con el 30%, seguido por Deporte con el 23%, Cultura con el 18%, Educación y DAGMA con el 11% respectivamente y finalmente Bienestar con el 7%.

**Gráfica 32. Participación en el Presupuesto Actual por Organismo
Situado Fiscal Territorial Comuna 16
Septiembre 30 de 2018**



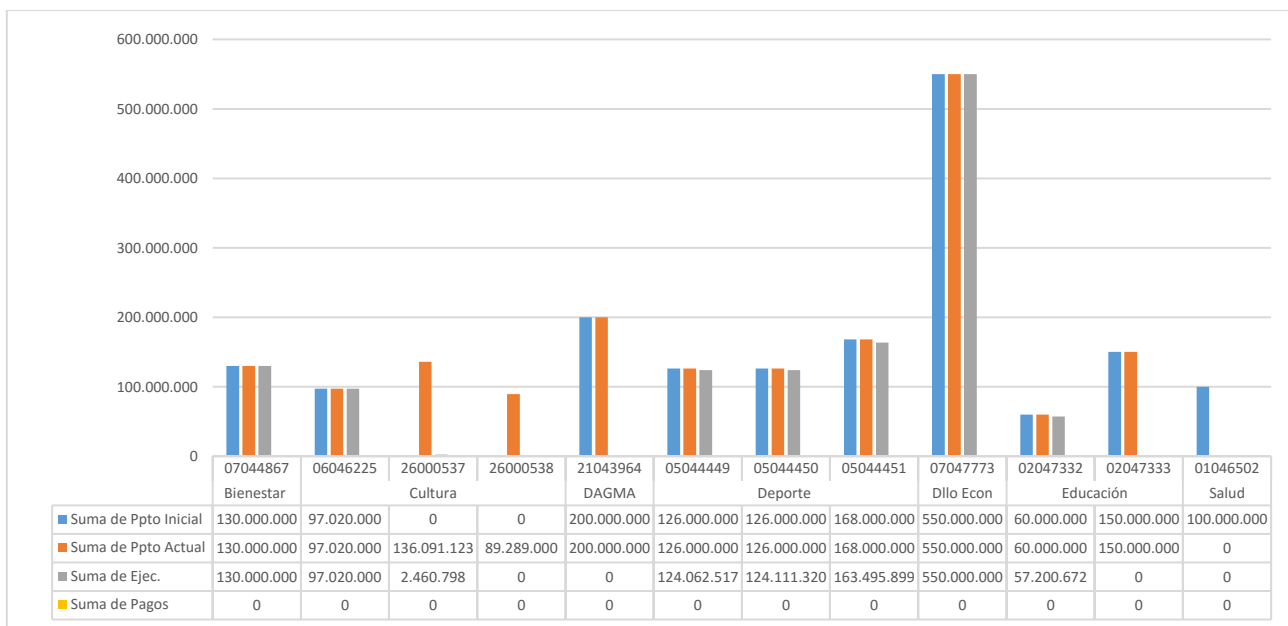
Al entrar en detalle y revisar la cantidad de proyectos de inversión con los que los organismos hacen presencia en el territorio, se observa que las secretarías del Deporte y Cultura intervienen con tres (3) proyectos cada una, Educación con dos (2) proyectos; el DAGMA, Bienestar, Desarrollo Económico, y Salud con un (1) proyecto cada uno.

**Tabla 35. Proyectos de los Organismos que participan en la Comuna 16.
Septiembre 30 de 2018**

Organismo	Proyecto	Nombre Proyecto	Ppto Inicial	Ppto Actual	Ejec.	Pagos
DAGMA	21043964	Recuperación ambiental y paisajística de parques y zonas verdes de la comuna 16 de Santiago de Cali	200.000.000	200.000.000	-	-
Bienestar	07044867	Capacitación para la promoción de un estilo de vida saludable de los adultos mayores de la comuna 16 de Santiago de Cali	130.000.000	130.000.000	130.000.000	-
Cultura	06046225	Formación artística para los habitantes de la comuna 16 de Santiago de Cali	97.020.000	97.020.000	97.020.000	-
Cultura	26000537	Adecuación para el centro cultural de la comuna 16 de Santiago de Cali	-	136.091.123	2.460.798	-

Organismo	Proyecto	Nombre Proyecto	Ppto Inicial	Ppto Actual	Ejec.	Pagos
Cultura	26000538	Formación a líderes culturales de la comuna 16 de Santiago de Cali	-	89.289.000	-	-
Deporte	05044449	Adecuación escenario deportivo barrio mariano ramos comuna16 de Santiago de Cali	126.000.000	126.000.000	124.062.517	-
Deporte	05044450	Adecuación escenario deportivo barrio brisas del limonar comuna16 de Santiago de Cali	126.000.000	126.000.000	124.111.320	-
Deporte	05044451	Adecuación escenario deportivo barrio republica de Israel comuna 16 de Santiago de Cali	168.000.000	168.000.000	163.495.899	-
Dllo Econ	07047773	Fortalecimiento de las capacidades laborales a personas vulnerables de la comuna 16 para la inclusión laboral del municipio de Santiago de Cali	550.000.000	550.000.000	550.000.000	-
Educación	02047332	adecuación de la planta física en la IEO Cristóbal Colón sede principal de la comuna 16 del municipio de Cali	60.000.000	60.000.000	57.200.672	-
Educación	02047333	Dotación de mobiliario escolar y equipos de laboratorio a las IEO de la comuna 16 del municipio de Cali	150.000.000	150.000.000	-	-
Salud	01046502	Implementación de acciones comunitarias de promoción de la salud mental y prevención del consumo de sustancias psicoactivas en la comuna 16 de Santiago de Cali.	100.000.000	-	-	-
Total general			1.707.020.000	1.832.400.123	1.248.351.206	-

**Gráfica 31. Proyectos de los Organismos que participan en la Comuna 16.
Septiembre 30 de 2018.**



A septiembre de 2018, la ejecución presupuestal de la comuna 16 asciende a 68%, donde de los doce (12) proyectos de inversión, Desarrollo Económico y Bienestar presentan una ejecución del 100% y Deporte con un 98%, seguidas por las secretarías de Cultura con un 31% de ejecución y Educación con un 27%.

Comuna 17

La comuna 17 presenta un presupuesto actual de \$2.119MM, esto es \$335 millones más del monto con el cual inició la vigencia (\$1.784 millones) ello a raíz de la incorporación de recursos por parte del DAGMA de vigencias anteriores.

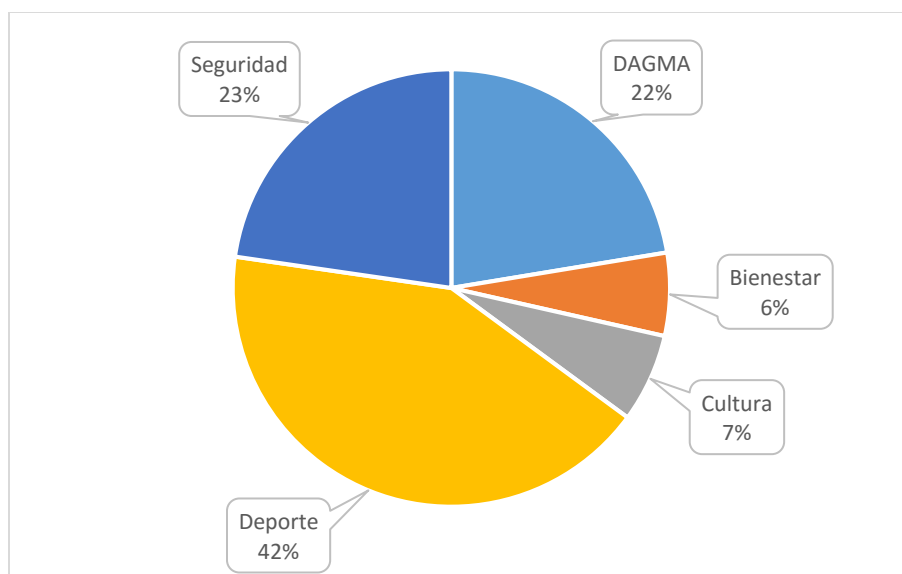
**Tabla 36. Comportamiento Presupuestal del
Situado Fiscal Territorial - Comuna 17
Septiembre 30 de 2018**

Organismo	Presupuesto Situado Fiscal Comuna 17, septiembre 30 de 2018					
	Ppto Inicial (\$)	Ppto Actual (\$)	Ppto Ejec (\$)	Pagos (\$)	Ejec. (%)	Pagos (%)
Depto. Admtvo. De Gestión Del Medio Ambiente DAGMA	140.000.000	474.726.490	325.776.327	-	69%	-
Secretaria de Bienestar Social	130.000.000	130.000.000	-	-	0%	-
Secretaria de Cultura	138.929.308	138.929.308	80.632.283	-	58%	-

Secretaria de Deporte Y Recreación	894.492.370	894.492.370	760.318.026	-	85%	-
Secretaria de Seguridad Y Justicia	481.248.000	481.248.000	-	-	0%	-
Total general	1.784.669.678	2.119.396.168	1.166.726.636	-	55%	0%

En lo que se refiere la distribución del presupuesto entre los cinco organismos que participan en la comuna, se observa que el principal es la Secretaría del Deporte y la Recreación con el 43%, seguido por Seguridad con el 23%, DAGMA con el 22%, Cultura con el 7% y finalmente Bienestar con el 6%.

**Gráfica 33. Participación en el Presupuesto Actual por Organismo
Situado Fiscal Territorial Comuna 17
Septiembre 30 de 2018**



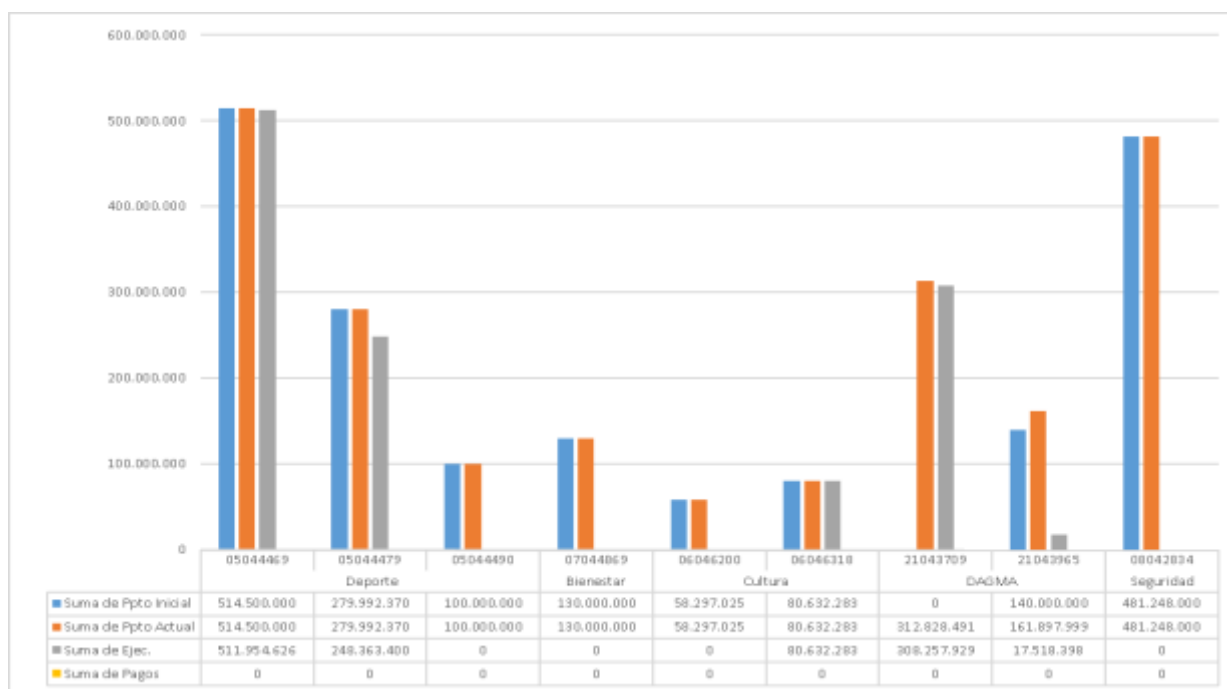
Al entrar en detalle y revisar la cantidad de proyectos de inversión con los que los organismos hacen presencia en el territorio, se observa que la secretaría del Deporte interviene con tres (3) proyectos, el DAGMA y Cultura con dos (2) proyectos cada una, Bienestar y Seguridad con un (1) proyecto cada uno.

**Tabla 37. Proyectos de los Organismos que participan en la Comuna 17.
Septiembre 30 de 2018**

Organismo	Proyecto	Nombre Proyecto	Ppto Inicial	Ppto Actual	Ejec.	Pagos
DAGMA	21043709	Recuperación ambiental y paisajística de parques y zonas verdes de la comuna 17 de Santiago de Cali	-	312.828.491	308.257.929	-
DAGMA	21043965	Recuperación ambiental y paisajística de parques y zonas verdes de la comuna 17 de Santiago de Cali	140.000.000	161.897.999	17.518.398	-
Bienestar	07044869	Capacitación para una sana convivencia de las familias de la comuna 17 de Santiago de Cali	130.000.000	130.000.000	-	-
Cultura	06046200	Recuperación del espacio público a través del arte y la cultura en la comuna 17 de Santiago de Cali	58.297.025	58.297.025	-	-
Cultura	06046318	Formación artística para los habitantes de la comuna 17 de Santiago de Cali	80.632.283	80.632.283	80.632.283	-
Deporte	05044469	Adecuación escenarios deportivos y recreativos comuna 17 del municipio Santiago de Cali	514.500.000	514.500.000	511.954.626	-

Organismo	Proyecto	Nombre Proyecto	Ppto Inicial	Ppto Actual	Ejec.	Pagos
Deporte	05044479	Recreación con procesos de iniciación y formación deportiva comuna 17 de Santiago de Cali	279.992.370	279.992.370	248.363.400	-
Deporte	05044490	Recreación con juegos deportivos y recreativos tradicionales y no tradicionales comuna 17 de Santiago de Cali	100.000.000	100.000.000	-	-
Seguridad	08042834	Fortalecimiento de la seguridad y convivencia ciudadana de la comuna 17 de Santiago de Cali	481.248.000	481.248.000	-	-
Total general			1.784.669.678	2.119.396.168	1.166.726.636	-

**Gráfica 34. Proyectos de los Organismos que participan en la Comuna 17.
Septiembre 30 de 2018.**



A septiembre de 2018, la ejecución presupuestal de la comuna 17 asciende a 55%, donde de los doce (12) proyectos de inversión, Deporte presentan una ejecución del 85%, seguida por el DAGMA con un 69% de ejecución y finalmente secretarías de Cultura con un 58% de ejecución

Comuna 18

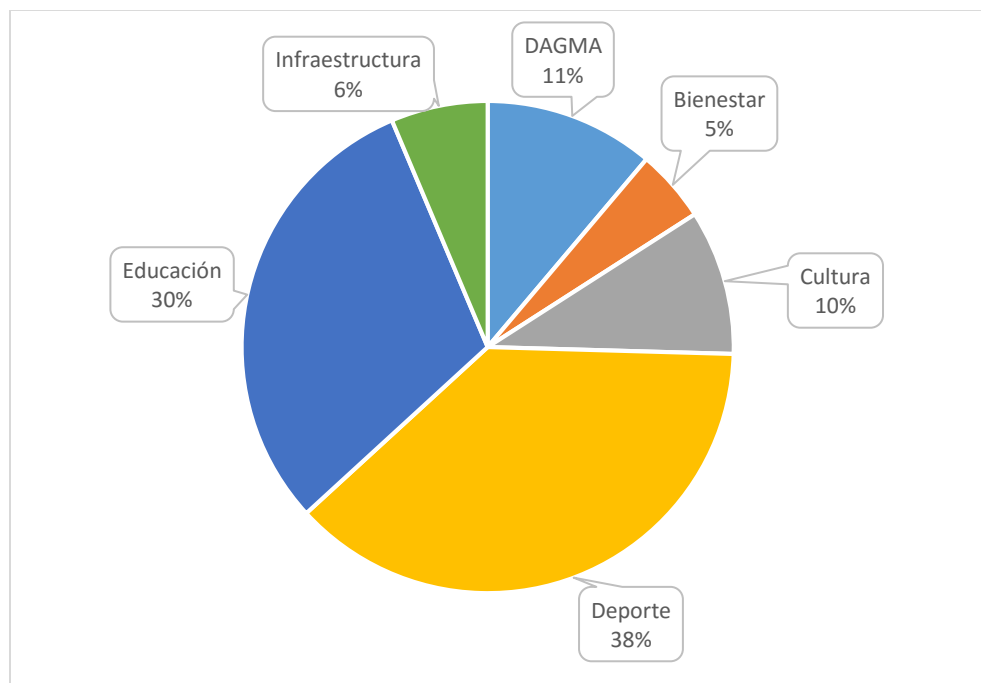
La comuna 18 presenta un presupuesto actual de \$2.102MM, esto es \$313 millones más del monto con el cual inició la vigencia (\$1.789 millones) ello a raíz de la incorporación de recursos por parte del DAGMA y la Secretaría del Deporte, de vigencias anteriores.

**Tabla 38. Comportamiento Presupuestal del
Situado Fiscal Territorial - Comuna 18
Septiembre 30 de 2018**

Organismo	Presupuesto Situado Fiscal Comuna 18, septiembre 30 de 2018					
	Ppto Inicial (\$)	Ppto Actual (\$)	Ppto Ejec (\$)	Pagos (\$)	Ejec. (%)	Pagos (%)
Depto. Admtvo. De Gestión Del Medio Ambiente DAGMA	59.795.197	234.812.753	171.993.902	-	73%	0%
Secretaria de Bienestar Social	100.000.000	100.000.000	100.000.000	-	100%	0%
Secretaria de Cultura	200.178.720	200.178.720	153.978.720	40.558.294	77%	26%
Secretaria de Deporte Y Recreación	655.549.086	793.644.324	417.916.590	21.968.527	53%	5%
Secretaria de Educación	640.000.000	640.000.000	-	-	0%	0%
Secretaria de Infraestructura	133.762.324	133.762.324	125.700.001	-	94%	0%
Total general	1.789.285.327	2.102.398.121	969.589.213	62.526.821	46%	6%

En lo que se refiere la distribución del presupuesto entre los seis organismos que participan en la comuna, se observa que el principal es la Secretaría del Deporte y la Recreación con el 38%, seguido por Educación con el 30%, DAGMA con el 11%, Cultura con el 10%, Infraestructura con el 6%, y finalmente Bienestar con el 5%.

**Gráfica 35. Participación en el Presupuesto Actual por Organismo
Situado Fiscal Territorial Comuna 18
Septiembre 30 de 2018**



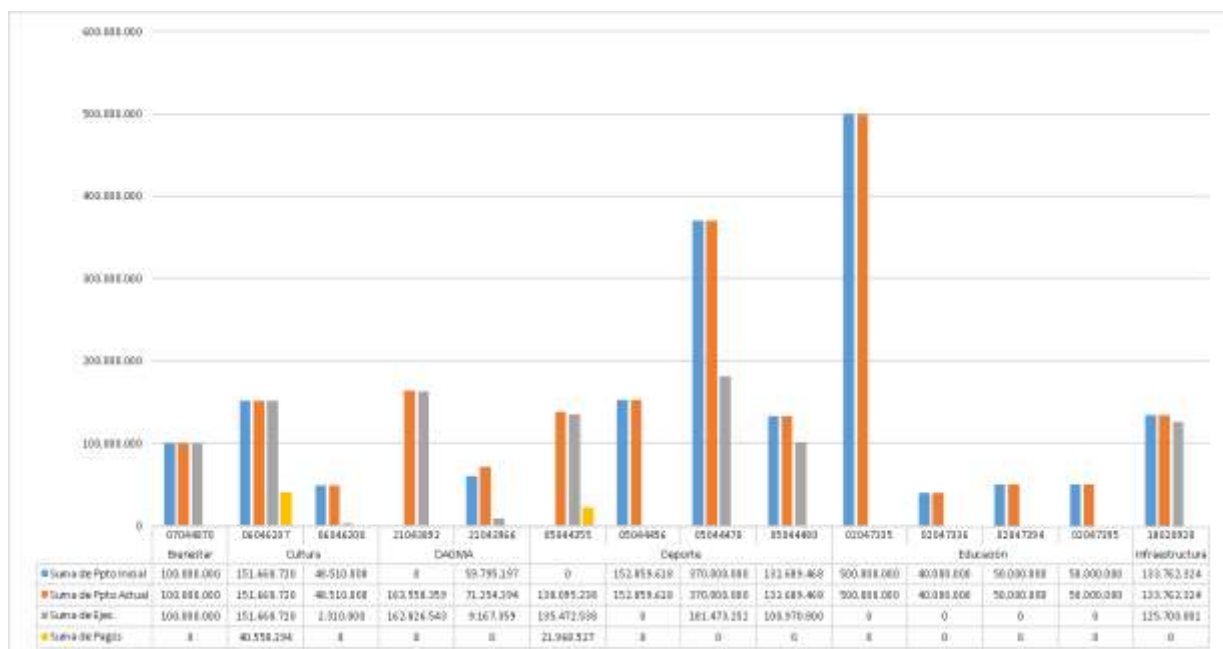
Al entrar en detalle y revisar la cantidad de proyectos de inversión con los que los organismos hacen presencia en el territorio, se observa que las secretarías del Deporte y Educación intervienen con cuatro (4) proyectos cada una, el DAGMA y Cultura con dos (2) proyectos, Bienestar e infraestructura con un (1) proyecto cada uno.

**Tabla 39. Proyectos de los Organismos que participan en la Comuna 18.
Septiembre 30 de 2018**

Organismo	Proyecto	Nombre Proyecto	Ppto Inicial	Ppto Actual	Ejec.	Pagos
DAGMA	21043892	Recuperación ambiental y paisajística de parques y zonas verdes de la comuna 18 de Santiago de Cali	-	163.558.359	162.826.543	-
DAGMA	21043966	Recuperación ambiental y paisajística de parques y zonas verdes de la comuna 18 de Santiago de Cali	59.795.197	71.254.394	9.167.359	-
Bienestar	07044870	Capacitación en el cuidado de discapacidad, derechos y proyecto de vida a población de la comuna 18 de Santiago de Cali	100.000.000	100.000.000	100.000.000	-
Cultura	06046207	Capacitación artística para los habitantes de la comuna 18 de Santiago de Cali	151.668.720	151.668.720	151.668.720	40.558.294
Cultura	06046208	Formación artística para los habitantes de la comuna 18 de Santiago de Cali	48.510.000	48.510.000	2.310.000	-

Organismo	Proyecto	Nombre Proyecto	Ppto Inicial	Ppto Actual	Ejec.	Pagos
Deporte	05044355	Adecuación escenarios deportivos y recreativos comuna 18 municipio Santiago de Cali	-	138.095.238	135.472.538	21.968.527
Deporte	05044456	Recreación con juegos deportivos y recreativos intercolegiados comuna 18 de Santiago de Cali	152.859.618	152.859.618	-	-
Deporte	05044470	Adecuación escenarios deportivos y recreativos comuna 18 Santiago de Cali	370.000.000	370.000.000	181.473.252	-
Deporte	05044480	Recreación con procesos de iniciación y formación deportiva comuna 18 de Santiago de Cali	132.689.468	132.689.468	100.970.800	-
Educación	02047335	Adecuación del área de recreación y deporte de las sedes educativas en la comuna 18 del municipio de Cali	500.000.000	500.000.000	-	-
Educación	02047336	Dotación de equipos tecnológicos en la IEO la esperanza en la comuna 18 del municipio de Cali	40.000.000	40.000.000	-	-
Educación	02047394	Desarrollo de estudios y diseños de la infraestructura física de la sede educativa Eduardo Riascos grueso de la comuna 18 del municipio de Cali	50.000.000	50.000.000	-	-
Educación	02047395	Dotación de mobiliario escolar para la sede educativa Eduardo Riascos grueso de la comuna 18 del municipio de Cali	50.000.000	50.000.000	-	-
Infraestructura	18028928	Mantenimiento malla vial comuna 18 Santiago de Cali.	133.762.324	133.762.324	125.700.001	-
Total general			1.789.285.327	2.102.398.121	969.589.213	62.526.821

**Gráfica 36. Proyectos de los Organismos que participan en la Comuna 18.
Septiembre 30 de 2018.**



A septiembre de 2018, la ejecución presupuestal de la comuna 18 asciende a 46% con un porcentaje de pagos del 6%, donde de los catorce (14) proyectos de inversión, Bienestar presentan una ejecución del 100% e Infraestructura Turismo con un 94%, seguidas por las secretarías de Cultura con un 77% de ejecución, DAGMA con una ejecución del 73% y finalmente Deporte con un 53% de ejecución.

Comuna 19

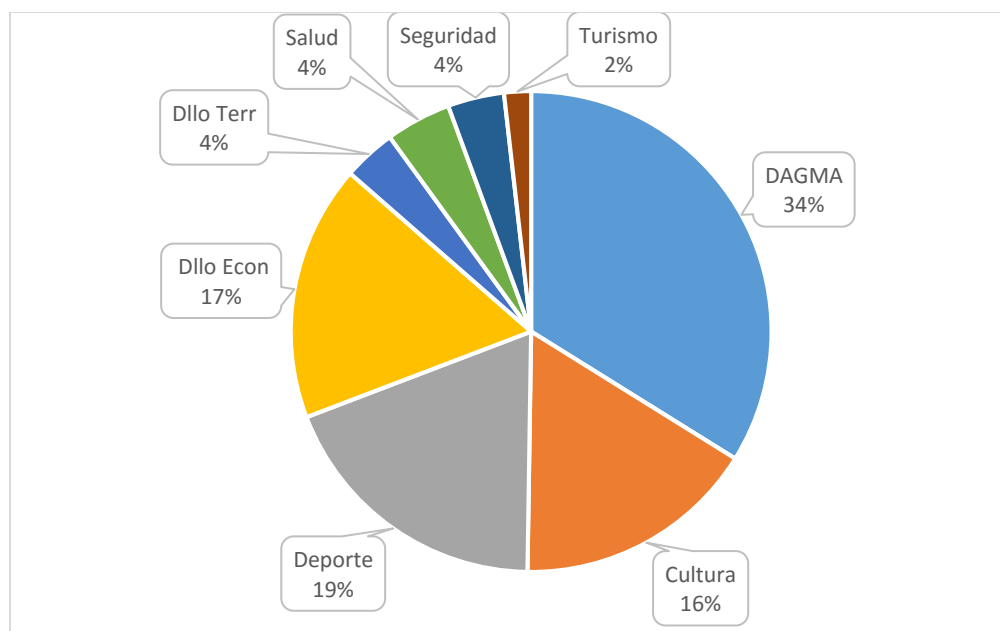
La comuna 19 presenta un presupuesto actual de \$1.713MM, esto es \$455 millones más del monto con el cual inició la vigencia (\$1.258millones) ello a raíz de la incorporación de recursos por parte del DAGMA y a la Secretaría de Turismo de vigencias anteriores.

**Tabla 40. Comportamiento Presupuestal del
Situado Fiscal Territorial - Comuna 19
Septiembre 30 de 2018**

Organismo	Presupuesto Situado Fiscal Comuna 19, septiembre 30 de 2018					
	Ppto Inicial (\$)	Ppto Actual (\$)	Ppto Ejec (\$)	Pagos (\$)	Ejec. (%)	Pagos (%)
Depto. Admtvo. De Gestión Del Medio Ambiente DAGMA	220.000.000	580.240.604	33.503.573	-	6%	-
Secretaria de Cultura	216.705.683	280.705.683	10.175.443	-	4%	-
Secretaria de Deporte Y Recreación	324.876.000	324.876.000	184.030.072	-	57%	-
Secretaria de Desarrollo Económico	295.219.000	295.219.000	295.219.000	-	100%	-
Secretaria de Dilo Territorial Y Participación	61.000.000	61.000.000	54.080.000	-	89%	-
Secretaria de Salud	75.471.000	75.471.000	-	-	0%	-
Secretaria de Seguridad Y Justicia	65.000.000	65.000.000	-	-	0%	-
Secretaria de Turismo	-	31.000.000	-	-	0%	-
Total general	1.258.271.683	1.713.512.287	577.008.088	-	34%	0%

En lo que se refiere la distribución del presupuesto entre los ocho organismos que participan en la comuna, se observa que el principal es el DAGMA con el 34%, seguido la Secretaría del Deporte y la Recreación con el 19%, Desarrollo Económico con el 17%, Desarrollo Territorial, Salud y Seguridad cada una con el 4% y finalmente Turismo con el 2%.

**Gráfica 37. Participación en el Presupuesto Actual por Organismo
Situado Fiscal Territorial Comuna 19
Septiembre 30 de 2018**



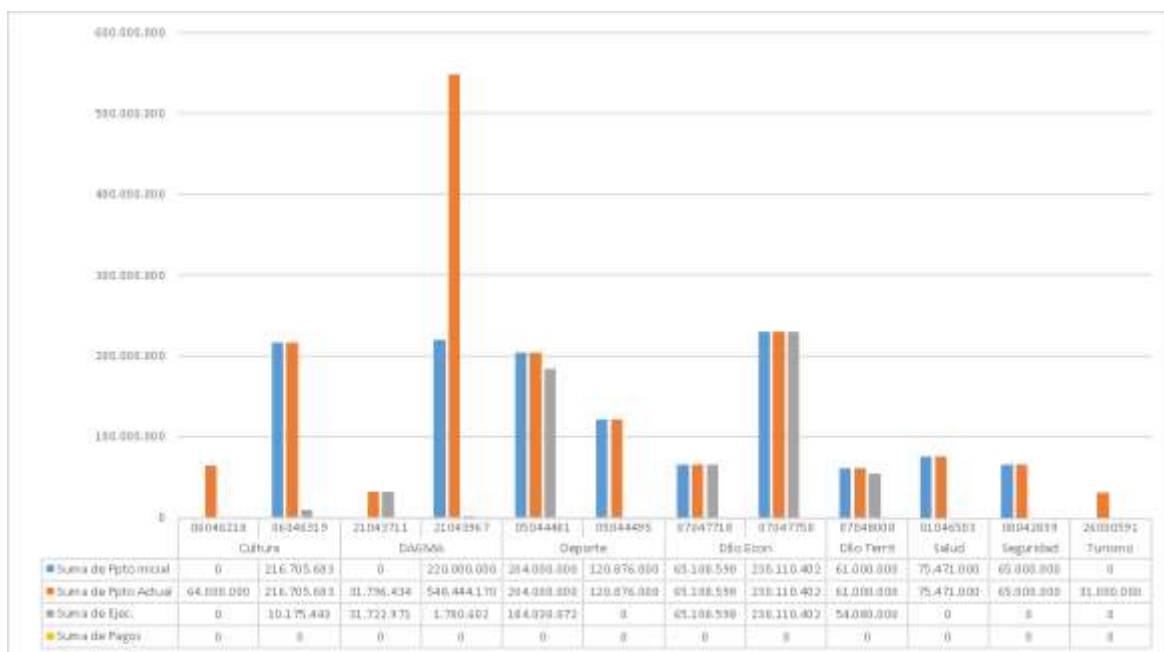
Al entrar en detalle y revisar la cantidad de proyectos de inversión con los que los organismos hacen presencia en el territorio, se observa que el DAGMA y las secretarías de Cultura, Deporte y Desarrollo Económico intervienen con dos (2) proyectos cada una, mientras que Desarrollo Territorial, Salud, Seguridad y Turismo con un (1) proyecto cada uno.

**Tabla 41. Proyectos de los Organismos que participan en la Comuna 19.
Septiembre 30 de 2018**

Organismo	Proyecto	Nombre Proyecto	Ppto Inicial	Ppto Actual	Ejec.	Pagos
DAGMA	21043711	Recuperación ambiental y paisajística de parques y zonas verdes de la comuna 19 de Santiago de Cali	-	31.796.434	31.722.971	-
DAGMA	21043967	Recuperación ambiental y paisajística de parques y zonas verdes de la comuna 19 de Santiago de Cali	220.000.000	548.444.170	1.780.602	-
Cultura	06046218	Recuperación del espacio público a través del arte y la cultura en la comuna 19 de Santiago de Cali	-	64.000.000	-	-
Cultura	06046319	Capacitación artística para los habitantes de la comuna 19 de Santiago de Cali	216.705.683	216.705.683	10.175.443	-
Deporte	05044481	Recreación con procesos de iniciación y formación deportiva comuna 19 de Santiago de Cali	204.000.000	204.000.000	184.030.072	-

Organismo	Proyecto	Nombre Proyecto	Ppto Inicial	Ppto Actual	Ejec.	Pagos
Deporte	05044495	Recreación con juegos recreativos para adulto mayor comuna 19 de Santiago de Cali	120.876.000	120.876.000	-	-
Dllo Econ	07047718	Capacitación para el emprendimiento a personas vulnerables de la comuna 19 de Santiago de Cali	65.108.598	65.108.598	65.108.598	-
Dllo Econ	07047758	Desarrollo de las capacidades laborales a personas vulnerables de la comuna 19 para la inclusión laboral en el municipio de Santiago de Cali	230.110.402	230.110.402	230.110.402	-
Dllo Territ	07048008	Capacitación en liderazgo de las organizaciones sociales de la comuna 19 de Santiago de Cali	61.000.000	61.000.000	54.080.000	-
Salud	01046503	Fortalecimiento de la promoción de la salud mental, la convivencia y prevención del consumo de sustancias psicoactivas en la comuna 19 del municipio de Cali	75.471.000	75.471.000	-	-
Seguridad	08042839	Fortalecimiento de la seguridad y convivencia ciudadana de la comuna 19 de Santiago de Cali	65.000.000	65.000.000	-	-
Turismo	26000591	Recreación turística de naturaleza para los habitantes de la comuna 19 de Santiago de Cali	-	31.000.000	-	-
Total general			1.258.271.683	1.713.512.287	577.008.088	-

**Gráfica 38. Proyectos de los Organismos que participan en la Comuna 19.
Septiembre 30 de 2018.**



A septiembre de 2018, la ejecución presupuestal de la comuna 19 asciende a 34%, donde de los doce (12) proyectos de inversión, Desarrollo Económico presentan una ejecución del 100% y Desarrollo Territorial y Participación Ciudadana con un 89%, seguidas por las secretarías de Deporte con un 57% de ejecución, DAGMA con una ejecución del 6% y finalmente Cultura con un 4% de ejecución.

Comuna 20

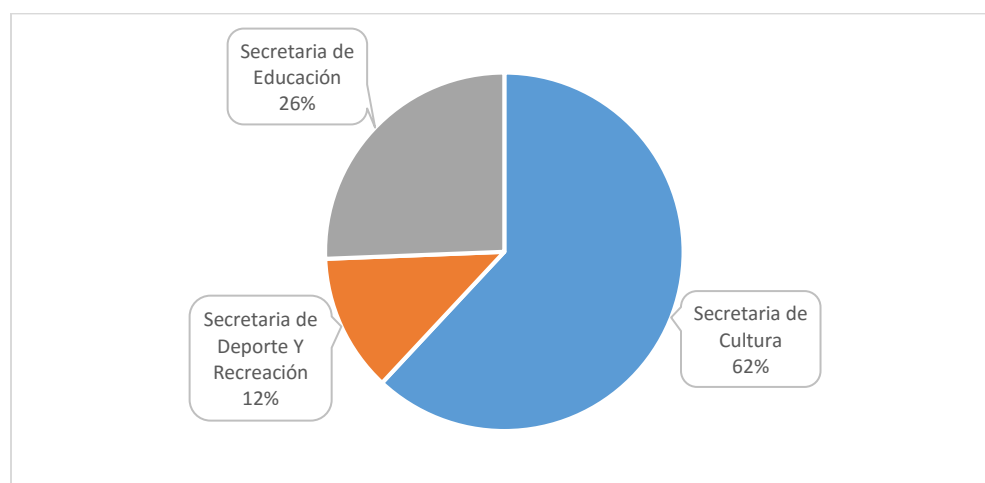
La comuna 20 presenta un presupuesto actual de \$1.248MM, esto es \$150 millones más del monto con el cual inició la vigencia (\$1.098 millones) ello a raíz de la incorporación de recursos por parte de la Secretaría de Educación de vigencias anteriores.

**Tabla 42. Comportamiento Presupuestal del Situado Fiscal Territorial - Comuna 20
Septiembre 30 de 2018**

Organismo	Presupuesto Situado Fiscal Comuna 20, septiembre 30 de 2018					
	Ppto Inicial (\$)	Ppto Actual (\$)	Ppto Ejec (\$)	Pagos (\$)	Ejec. (%)	Pagos (%)
Secretaria de Cultura	773.520.222	773.520.222	773.520.222	-	100%	-
Secretaria de Deporte Y Recreación	155.223.228	155.223.228	129.142.558	-	83%	-
Secretaria de Educación	170.000.000	320.000.000	168.038.596	-	53%	-
Total general	1.098.743.450	1.248.743.450	1.070.701.376	-	86%	0%

En lo que se refiere la distribución del presupuesto entre los tres organismos que participan en la comuna, se observa que el principal es la Secretaría de Cultura con el 62%, seguido por Educación con el 26% y finalmente Deporte con el 12%.

**Gráfica 39. Participación en el Presupuesto Actual por Organismo Situado Fiscal Territorial
Comuna 20 - septiembre 30 de 2018**

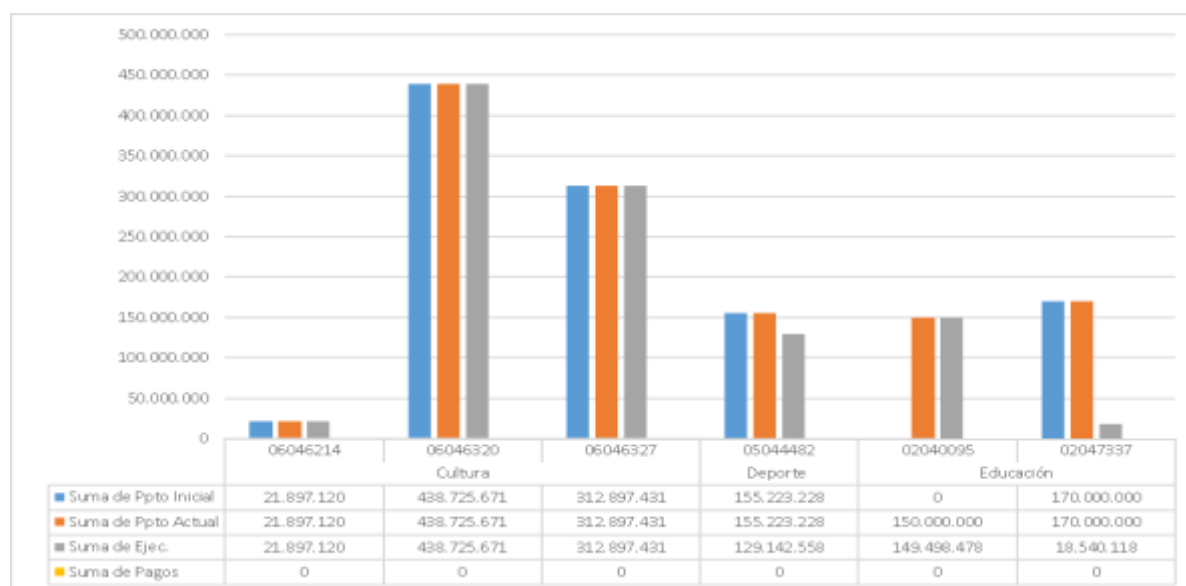


Al entrar en detalle y revisar la cantidad de proyectos de inversión con los que los organismos hacen presencia en el territorio, se observa que la secretaría de Cultura interviene con tres (3) proyectos, Educación interviene con dos (2) proyectos y Deporte con un (1) proyecto.

**Tabla 45. Proyectos de los Organismos que participan en la Comuna 20.
Septiembre 30 de 2018**

Organismo	Proyecto	Nombre Proyecto	Ppto Inicial	Ppto Actual	Ejec.	Pagos
Cultura	06046214	Fortalecimiento de la identidad y vocación cultural de la comuna 20 de Santiago de Cali	21.897.120	21.897.120	21.897.120	-
Cultura	06046320	Fortalecimiento artístico para los habitantes de la comuna 20 de Santiago de Cali	438.725.671	438.725.671	438.725.671	-
Cultura	06046327	Recuperación del espacio público a través del arte y la cultura en la comuna 20 de Santiago de Cali	312.897.431	312.897.431	312.897.431	-
Deporte	05044482	Recreación con procesos de iniciación y formación deportiva comuna 20 de Santiago de Cali	155.223.228	155.223.228	129.142.558	-
Educación	02040095	Adecuación de la planta física de las sedes educativas de la comuna 20 del municipio de Cali	-	150.000.000	149.498.478	-
Educación	02047337	Adecuación de la planta física de las IEO en la comuna 20 del municipio de Cali	170.000.000	170.000.000	18.540.118	-
Total general			1.098.743.450	1.248.743.450	1.070.701.376	-

**Gráfica 40. Proyectos de los Organismos que participan en la Comuna 20.
Septiembre 30 de 2018.**



A septiembre de 2018, la ejecución presupuestal de la comuna 20 asciende a 86%, donde de los seis (6) proyectos de inversión, Cultura presentan una ejecución del 100% seguida por las secretarías de Deporte con un 83% de ejecución y finalmente Educación con un 53% de ejecución.

Comuna 21

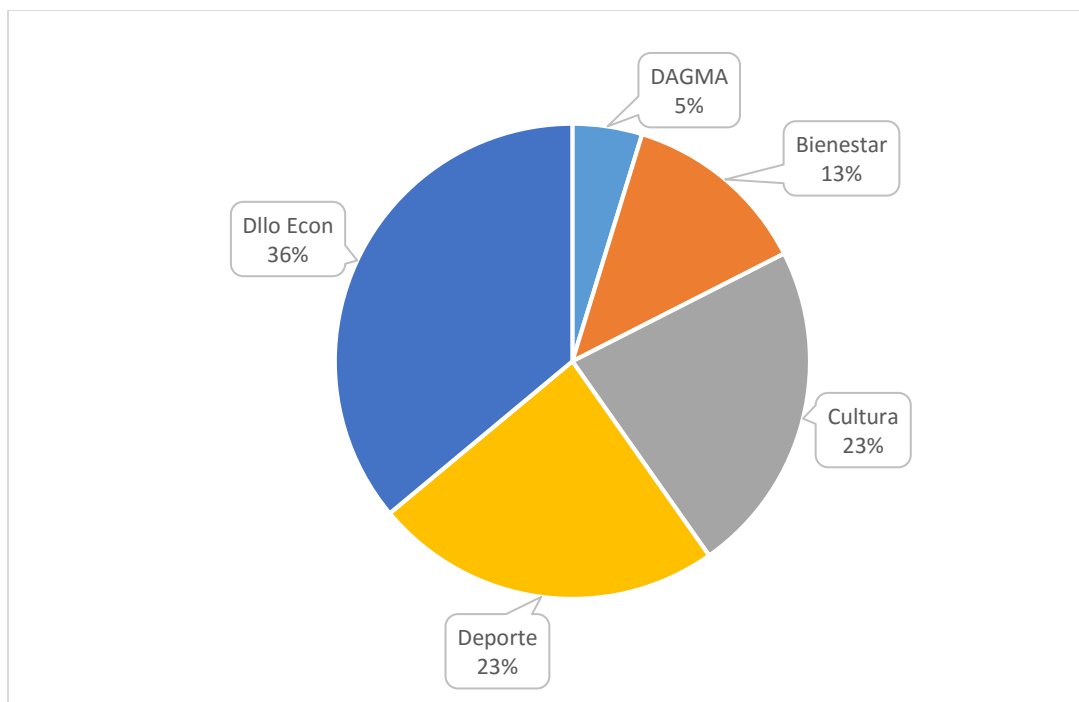
La comuna 21 presenta un presupuesto actual de \$1.054MM, esto es \$50 millones más del monto con el cual inició la vigencia (\$1.004millones) ello a raíz de la incorporación de recursos por parte del DAGMA de vigencias anteriores.

**Tabla 40. Comportamiento Presupuestal del Situado Fiscal Territorial - Comuna 21
Septiembre 30 de 2018**

Organismo	Presupuesto Situado Fiscal Comuna 21, septiembre 30 de 2018					
	Ppto Inicial (\$)	Ppto Actual (\$)	Ppto Ejec (\$)	Pagos (\$)	Ejec. (%)	Pagos (%)
Depto. Admtvo. De Gestión Del Medio Ambiente DAGMA	-	50.000.000	-	-	0%	-
Secretaria de Bienestar Social	134.581.000	134.581.000	134.581.000	-	100%	-
Secretaria de Cultura	239.561.113	239.561.113	239.561.113	94.603.791	100%	39%
Secretaria de Deporte Y Recreación	250.000.000	250.000.000	181.232.037	-	72%	-
Secretaria de Desarrollo Económico	380.000.000	380.000.000	380.000.000	-	100%	-
Total general	1.004.142.113	1.054.142.113	935.374.150	94.603.791	89%	10%

En lo que se refiere la distribución del presupuesto entre los cinco organismos que participan en la comuna, se observa que el principal es Desarrollo Económico con el 36%, seguido por las Secretarías del Deporte y Cultura con el 23% cada una, Bienestar con el 13% y finalmente el DAGMA con el 5%.

**Gráfica 41. Participación en el Presupuesto Actual por Organismo
Situado Fiscal Territorial Comuna 21
Septiembre 30 de 2018**



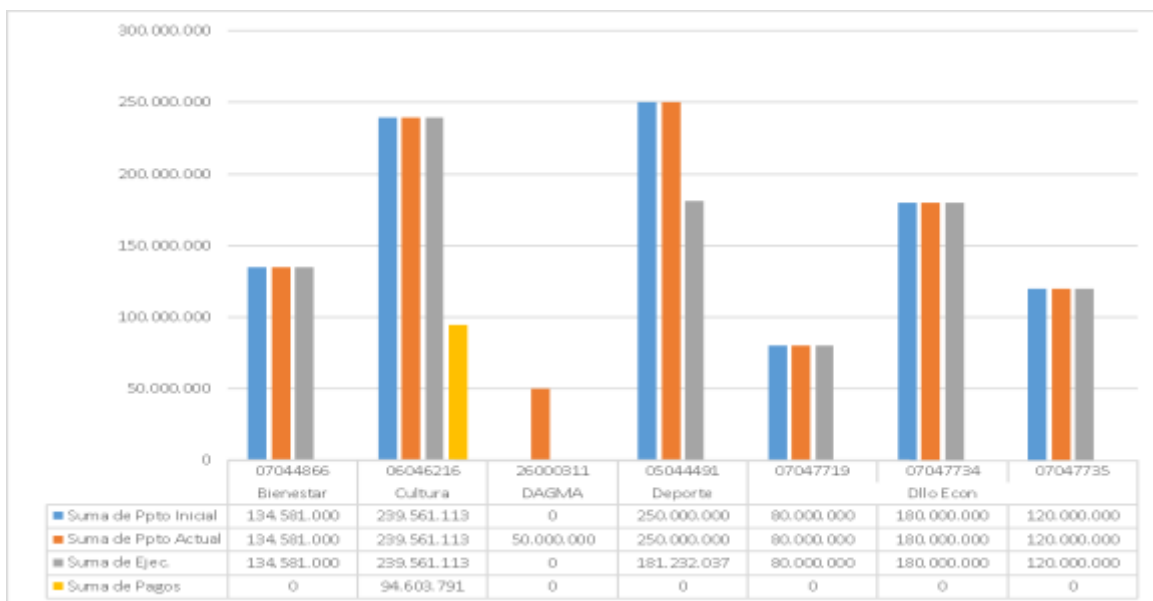
Al entrar en detalle y revisar la cantidad de proyectos de inversión con los que los organismos hacen presencia en el territorio, se observa que la Secretaría de Desarrollo Económico interviene con tres (3) proyectos, mientras que el DAGMA, Bienestar, Cultura y Deporte con un (1) proyecto cada una.

**Tabla 46. Proyectos de los Organismos que participan en la Comuna 21.
Septiembre 30 de 2018**

Organismo	Proyecto	Nombre Proyecto	Ppto Inicial	Ppto Actual	Ejec.	Pagos
DAGMA	26000311	Recuperación ambiental y paisajística de parques y zonas verdes de la comuna 21 de Santiago de Cali	-	50.000.000	-	-
Bienestar	07044866	Capacitación para la promoción de un estilo de vida saludable de los adultos mayores de la comuna 21 de Santiago de Cali	134.581.000	134.581.000	134.581.000	-
Cultura	06046216	Capacitación artística para los habitantes de la comuna 21 de Santiago de Cali	239.561.113	239.561.113	239.561.113	94.603.791
Deporte	05044491	Recreación con juegos deportivos y recreativos tradicionales y no tradicionales comuna 21 de Santiago de Cali	250.000.000	250.000.000	181.232.037	-

Organismo	Proyecto	Nombre Proyecto	Ppto Inicial	Ppto Actual	Ejec.	Pagos
Dllo Econ	07047719	Capacitación para la generación de ingresos a mujeres afro de la comuna 21 de Santiago de Cali	80.000.000	80.000.000	80.000.000	-
Dllo Econ	07047734	Fortalecimiento en capacidades para el emprendimiento a mujeres de la comuna 21 de Santiago de Cali	180.000.000	180.000.000	180.000.000	-
Dllo Econ	07047735	Mejoramiento de capacidades para el emprendimiento en personas vulnerables de la comuna 21 de Santiago de Cali	120.000.000	120.000.000	120.000.000	-
Total general			1.004.142.113	1.054.142.113	935.374.150	94.603.791

**Gráfica 42. Proyectos de los Organismos que participan en la Comuna 21.
Septiembre 30 de 2018.**



A septiembre de 2018, la ejecución presupuestal de la comuna 21 asciende a 89% con pagos por el 10%, donde de los siete (7) proyectos de inversión, Bienestar, Cultura y Desarrollo Económico presentan una ejecución de los 100%, seguidos por las secretarías de Deporte con un 72% de ejecución.

Comuna 22

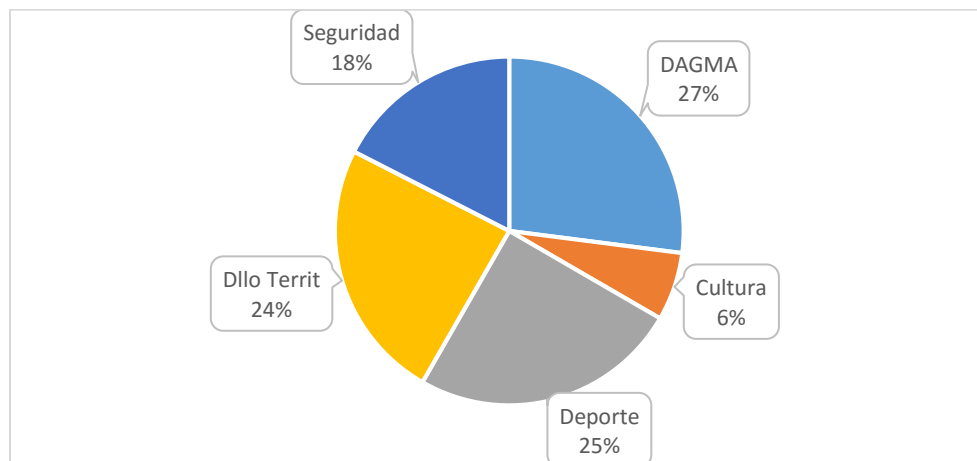
La comuna 22 presenta un presupuesto actual de \$2.228MM, esto es \$815 millones más del monto con el cual inició la vigencia (\$1.413millones) ello a raíz de la incorporación de recursos por parte del DAGMA y a las Secretarías del Deporte y Seguridad de vigencias anteriores.

**Tabla 47. Comportamiento Presupuestal del Situado Fiscal Territorial - Comuna 22
Septiembre 30 de 2018**

Organismo	Presupuesto Situado Fiscal Comuna 22, septiembre 30 de 2018					
	Ppto Inicial (\$)	Ppto Actual (\$)	Ppto Ejec (\$)	Pagos (\$)	Ejec. (%)	Pagos (%)
Depto. Admtvo. De Gestión Del Medio Ambiente DAGMA	-	602.410.385	476.695.150	-	79%	-
Secretaria de Cultura	141.131.055	141.131.055	141.131.055	80.428.062	100%	57%
Secretaria de Deporte Y Recreación	365.261.208	555.737.399	334.590.347	-	60%	-
Secretaria de Dlo Territorial Y Participación	540.000.000	540.000.000	-	-	0%	-
Secretaria de Seguridad Y Justicia	367.505.756	389.505.756	21.999.999	21.999.999	6%	100%
Total general	1.413.898.019	2.228.784.595	974.416.551	102.428.061	44%	11%

En lo que se refiere la distribución del presupuesto entre los cinco organismos que participan en la comuna, se observa que el principal es el DAGMA con el 27%, seguido la Secretaría del Deporte y la Recreación con el 25%, Desarrollo Territorial con 24%, Seguridad con el 18% y finalmente Cultura con el 6%.

**Gráfica 43. Participación en el Presupuesto Actual por Organismo Situado Fiscal Territorial
Comuna 22 - Septiembre 30 de 2018**

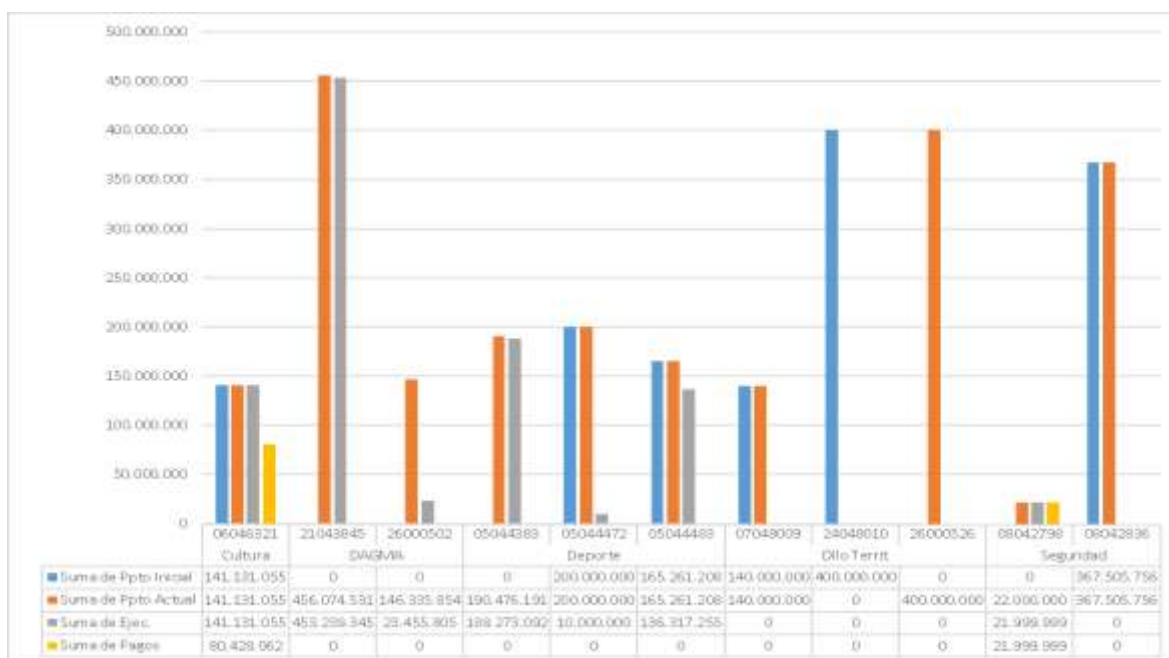


Al entrar en detalle y revisar la cantidad de proyectos de inversión con los que los organismos hacen presencia en el territorio, se observa que las secretarías del Deporte y Desarrollo Territorial intervienen con tres (3) proyectos cada una, mientras que el DAGMA y Seguridad con dos (2) proyecto cada una y Cultura con un (1) proyecto.

**Tabla 48. Proyectos de los Organismos que participan en la Comuna 22.
Septiembre 30 de 2018**

Organismo	Proyecto	Nombre Proyecto	Ppto Inicial	Ppto Actual	Ejec.	Pagos
DAGMA	21043845	Recuperación ambiental y paisajística de parques y zonas verdes de la comuna 22 de Santiago de Cali	-	456.074.531	453.239.345	-
DAGMA	26000502	Recuperación ambiental y paisajística de parques, zonas verdes, humedales y/o rondas hídricas de la comuna 22 de Santiago de Cali	-	146.335.854	23.455.805	-
Cultura	06046321	Formación artística para los habitantes de la comuna 22 de Santiago de Cali	141.131.055	141.131.055	141.131.055	80.428.062
Deporte	05044383	Adecuación escenario recreativo polideportivo valle del Lili municipio Santiago de Cali	-	190.476.191	188.273.092	-
Deporte	05044472	Adecuación escenarios deportivos y recreativos comuna 22 de Santiago de Cali	200.000.000	200.000.000	10.000.000	-
Deporte	05044483	Recreación con procesos de iniciación y formación deportiva comuna 22 de Santiago de Cali	165.261.208	165.261.208	136.317.255	-
Dllo Territ	07048009	Fortalecimiento de la organización y participación ciudadana de los grupos poblacionales en la comuna 22 de Santiago de Cali	140.000.000	140.000.000	-	-
Dllo Territ	24048010	Adecuación centro administrativo local integrado de la comuna 22 del municipio Santiago de Cali	400.000.000	-	-	-
Dllo Territ	26000526	Adecuación de la infraestructura física del centro administrativo local integrado de la comuna 22 del municipio Santiago de Cali	-	400.000.000	-	-
Seguridad	08042798	Fortalecimiento de la seguridad y convivencia ciudadana de la comuna 22 de Santiago de Cali	-	22.000.000	21.999.999	21.999.999
Seguridad	08042836	Fortalecimiento de la seguridad y convivencia ciudadana en la comuna 22 de Santiago de Cali	367.505.756	367.505.756	-	-
Total general			1.413.898.019	2.228.784.595	974.416.551	102.428.061

**Gráfica 44. Proyectos de los Organismos que participan en la Comuna 22.
Septiembre 30 de 2018.**



A septiembre de 2018, la ejecución presupuestal de la comuna 22 asciende a 44%, donde de los once (11) proyectos de inversión, Cultura presentan una ejecución del 100% seguida por el DAGMA con una ejecución del 79% y finalmente Deporte con un 60% de ejecución.

Corregimiento 51 Navarro

El corregimiento de Navarro inició el año 2018 con un presupuesto de \$252 millones el cual se mantiene al corte de septiembre 30 de 2018, tal como se aprecia en la tabla a continuación.

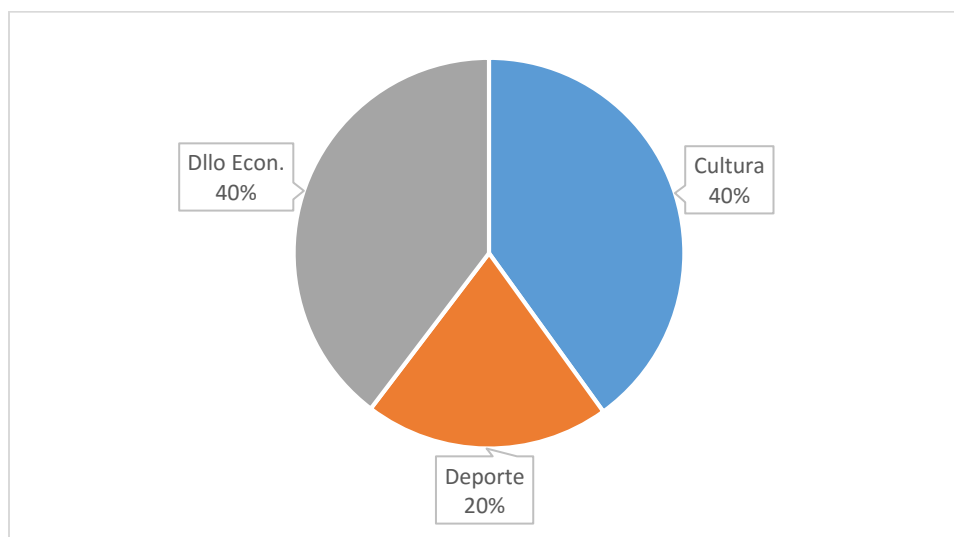
**Tabla 49. Comportamiento Presupuestal del
Situado Fiscal Territorial – Corregimiento de Navarro
Septiembre 30 de 2018**

Organismo	Presupuesto Situado Fiscal Corregimiento Navarro, septiembre 30 de 2018					
	Ppto Inicial (\$)	Ppto Actual (\$)	Ppto Ejec (\$)	Pagos (\$)	Ejec. (%)	Pagos (%)
Secretaria de Cultura	100.998.241	100.998.241	48.191.522	-	47,7%	0%
Secretaria de Deporte y Recreación	51.196.679	51.196.679	-	-	0,0%	0%
Secretaria de Desarrollo Económico	100.000.000	100.000.000	100.000.000	-	100,0%	0%
Total general	252.194.920	252.194.920	148.191.522	-	58,8%	-

En cuanto a la ejecución presupuestal, a septiembre 30 de 2018, el corregimiento alcanza el 59%. De los tres (3) proyectos de inversión, dos (2) se encuentran con ejecución, siendo un proyecto de la Secretaría de Deporte, el único sin ningún grado de ejecución para el corte en estudio.

En la gráfica a continuación, se puede observar la participación del presupuesto en términos porcentuales.

**Gráfica 45. Participación en el Presupuesto Actual por Organismo
Situado Fiscal Territorial en el corregimiento de Navarro Septiembre 30 de 2018**



A continuación, se detallan los proyectos de inversión con los cuales se hace la respectiva intervención en el corregimiento.

Al entrar en detalle en cada uno de los Organismos que participan en el corregimiento, la Secretaría de Deporte y Desarrollo Económico participa cada uno con un (1) proyecto, mientras que la Secretaría de Cultura realiza su intervención en el territorio con dos (2) proyectos.

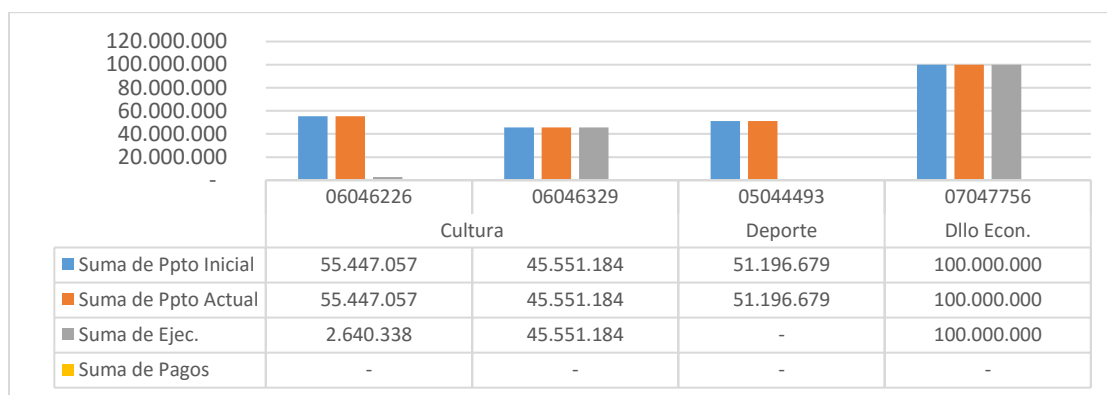
**Tabla 50. Proyectos de los Organismos que participan en el corregimiento de Navarro
Septiembre 30 de 2018**

Organismo	Proyecto	Nombre Proyecto	Ppto Inicial	Ppto Actual	Ejec.	Pagos
Cultura	06046226	Capacitación artística para los habitantes del corregimiento Navarro de Santiago de Cali	55.447.057	55.447.057	2.640.338	-
Cultura	06046329	Fortalecimiento de la identidad cultural del corregimiento de Navarro de Santiago de Cali	45.551.184	45.551.184	45.551.184	-

Organismo	Proyecto	Nombre Proyecto	Ppto Inicial	Ppto Actual	Ejec.	Pagos
Deporte	05044493	Recreación con juegos deportivos y recreativos tradicionales y no tradicionales corregimiento Navarro del municipio Santiago de Cali	51.196.679	51.196.679	-	-
Dllo Econ.	07047756	Fortalecimiento de las capacidades laborales de mujeres vulnerables del corregimiento de navarro de Santiago de Cali	100.000.000	100.000.000	100.000.000	-
Total			252.194.920	252.194.920	148.191.522	-

En el corregimiento de Navarro el presupuesto inicial y el presupuesto actual se mantienen en el mismo valor, por lo que la participación de los organismos en ambos casos es la misma.

Gráfica 46. Proyectos de los Organismos que participan en el corregimiento de Navarro. Septiembre 30 de 2018.



Corregimiento 52 Hormiguero

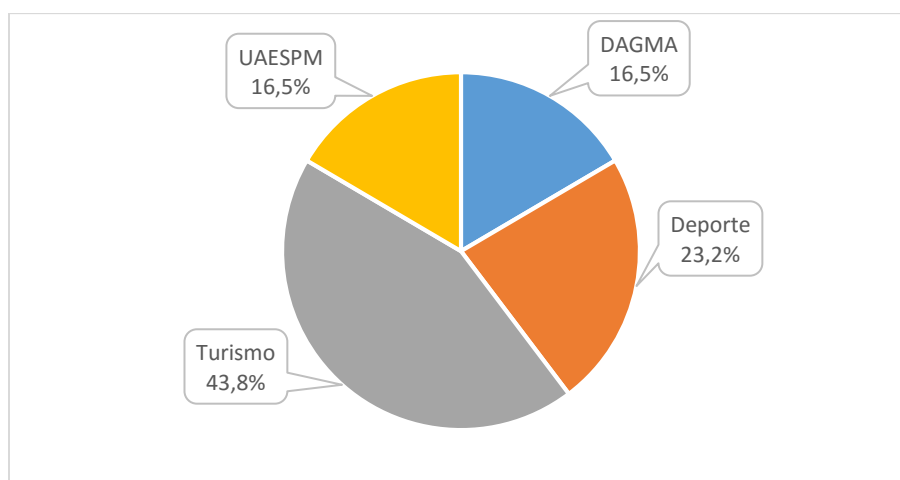
El Corregimiento de Hormiguero, inició el año 2018 con un presupuesto de \$252 millones, el cual a septiembre 30 de 2018 alcanzó \$302 millones, es decir, tuvo un incremento de \$50.000.000, como consecuencia de la incorporación de recursos de vigencias anteriores de proyectos que dejaron de ejecutarse por parte del Dagma.

**Tabla 51. Comportamiento Presupuestal del
Situado Fiscal Territorial – Corregimiento del Hormiguero
Septiembre 30 de 2018**

Organismo	Presupuesto Situado Fiscal Corregimiento el Hormiguero, septiembre 30 de 2018					
	Ppto Inicial (\$)	Ppto Actual (\$)	Ppto Ejec (\$)	Pagos (\$)	Ejec. (%)	Pagos (%)
Depto. Admtvo. de Gestión del Medio Ambiente DAGMA	-	50.000.000	0	0	0%	0%
Secretaria de Deporte y Recreación	70.000.000	70.000.000	0	0	0%	0%
Secretaria de Turismo	132.264.229	132.264.229	0	0	0%	0%
Unidad Adm. Especial de Servicios Públicos Mpales	50.000.000	50.000.000	0	0	0%	0%
Total	252.264.229	302.264.229	0	0	0%	0%

Ahora bien, los recursos de origen situado fiscal territorial del corregimiento de Hormiguero se distribuyen en cuatro (4) organismos. De mayor a menor, la Secretaría de Turismo es quien tiene la mayor incidencia al participar con \$132 millones, Deporte con \$70 millones y el DAGMA y la UAESPM, participan cada una con \$50 millones. En la gráfica a continuación, se puede observar este aporte en términos porcentuales.

**Gráfica 47. Participación en el Presupuesto Actual por Organismo
Situado Fiscal Territorial en el corregimiento del Hormiguero Septiembre 30 de 2018**

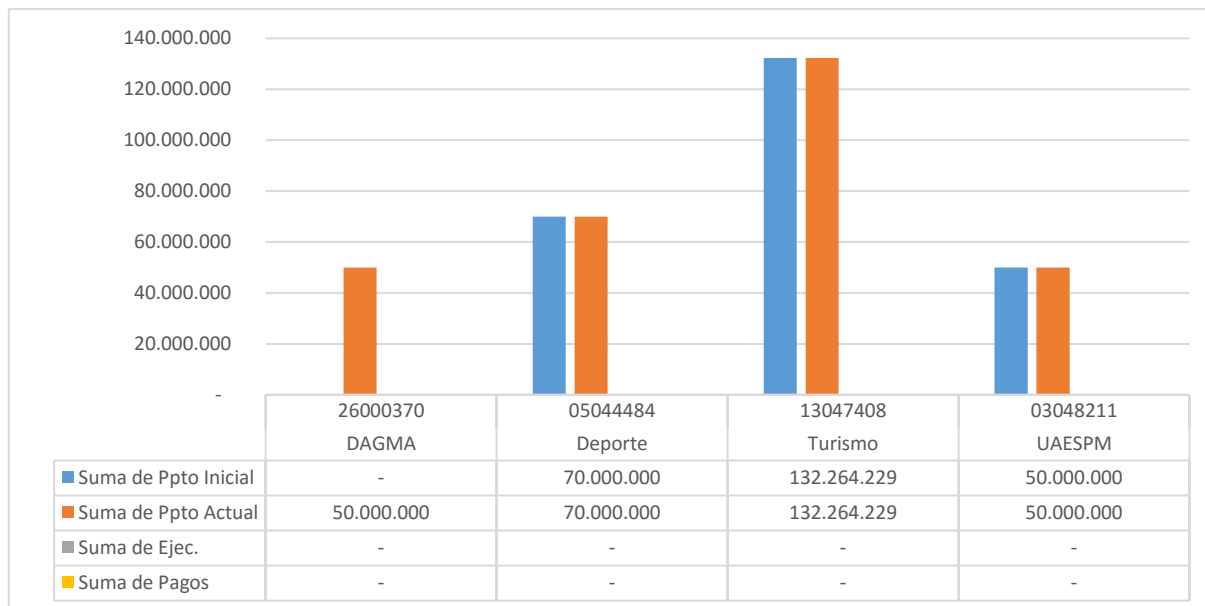


En el corregimiento del Hormiguero ningún organismo tiene ejecución de proyectos al corte de este estudio.

**Tabla 52. Proyectos de los Organismos que participan en el corregimiento del Hormiguero
Septiembre 30 de 2018**

Organismo	Proyecto	Nombre Proyecto	Ppto Inicial	Ppto Actual	Ejec.	Pagos
DAGMA	26000370	Asistencia técnica directa rural para la reconversión productiva de unidades de agricultura familiar en el corregimiento de Hormiguero en el municipio de Santiago de Cali.	-	50.000.000	-	-
Deporte	05044484	Recreación con procesos de iniciación y formación deportiva corregimiento Hormiguero Municipio de Santiago de Cali	70.000.000	70.000.000	-	-
Turismo	13047408	Apoyo a la promoción del producto turístico del corregimiento el Hormiguero de Santiago de Cali	132.264.229	132.264.229	-	-
UAESPM	03048211	Apoyo en el fortalecimiento administrativo de las juntas administradoras de acueductos del corregimiento el Hormiguero Municipio de Santiago de Cali	50.000.000	50.000.000	-	-
Total general			252.264.229	302.264.229		

**Gráfica 48. Proyectos de los Organismos que participan en el corregimiento del Hormiguero
Septiembre 30 de 2018**



Al no haber ejecución, no hay pagos, por lo tanto, solo vemos los presupuestos destinados a cada organismo.

Corregimiento 53 Pance

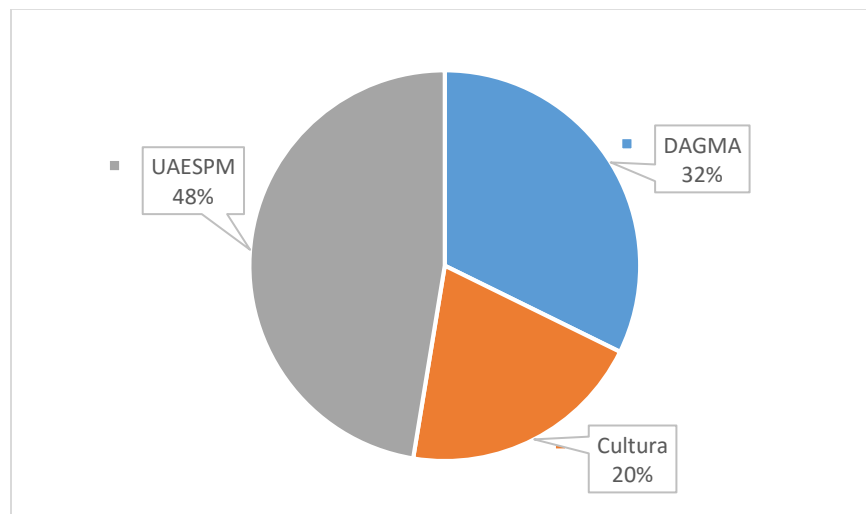
El Corregimiento de Pance, inició el año 2018 con un presupuesto de \$252 millones, el cual a septiembre 30 de 2018 alcanzó \$372 millones, es decir, tuvo un incremento de \$120.177.790 como consecuencia de la incorporación de recursos de vigencias anteriores de proyectos que dejaron de ejecutarse en el Dagma.

Tabla 53. Comportamiento Presupuestal del Situado Fiscal Territorial – Corregimiento de Pance - Septiembre 30 de 2018

Organismo	Presupuesto Situado Fiscal Corregimiento Pance, septiembre 30 de 2018					
	Ppto Inicial (\$)	Ppto Actual (\$)	Ppto Ejec (\$)	Pagos (\$)	Ejec. (%)	Pagos (%)
Departamento Administrativo de Gestión del Medio Ambiente DAGMA	-	120.177.790	-	-	0%	0%
Secretaria de Paz y Cultura Ciudadana	75.656.003	75.656.003	66.712.311	-	88%	0%
Unidad Administrativa Especial de Servicios Públicos Municipales	176.530.675	176.530.675	-	-	0%	0%
Total General	252.186.678	372.364.468	66.712.311	-	18%	-

La secretaria de Cultura tiene una ejecución del \$ 66.712.003 millones que corresponde a un 88 % de su proyecto, con una participación de 20% en el presupuesto del corregimiento.

Gráfica 49. Participación en el Presupuesto Actual por Organismo Situado Fiscal Territorial en el corregimiento de Pance Septiembre 30 de 2018



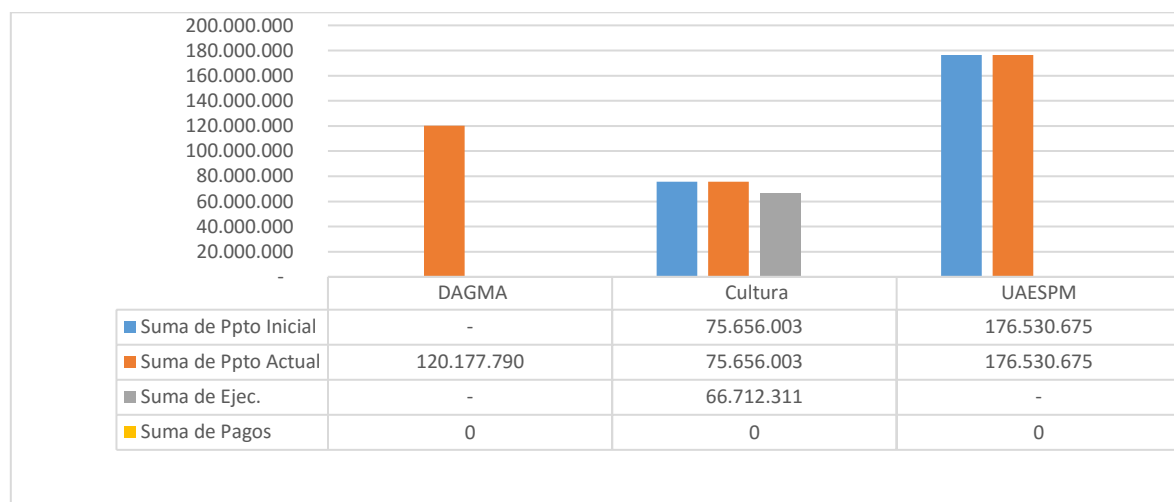
A continuación, se detallan los proyectos de inversión en la tabla No.54.

**Tabla 54. Proyectos de los Organismos que participan en el corregimiento de Pace
Septiembre 30 de 2018**

Organismo	Proyecto	Nombre Proyecto	Ppto Inicial	Ppto Actual	Ejec.	Pagos
DAGMA	26000310	Asistencia Técnica Directa Rural Para La Reconversión Productiva De Unidades De Agricultura Familiar En El Corregimiento De Pance En El Municipio De Santiago De Cali.	0	120.177.790	-	-
Cultura	07048302	Fortalecimiento De Las Practicas De Cultura Ciudadana, Sostenibilidad Ambiental Y Turismo En El Corregimiento De Pance De Santiago De Cali	75.656.003	75.656.003	66.712.311	-
UAESPM	21048206	Implementación De La Estrategia De Información, Educación Y Comunicación - lec Direccionada Al Manejo Adecuado De Residuos Sólidos En El Corregimiento De Pance, En El Municipio De Santiago De Cali	176.530.675	176.530.675	-	-
Total general			252.186.678	372.364.468	66.712.311	-

De los proyectos de los organismos que participan en el corregimiento de Pance, solo Cultura muestra ejecución:

**Gráfica 50. Proyectos de los Organismos que participan en el corregimiento de Pance.
Septiembre 30 de 2018.**



Corregimiento 54 La Buitrera

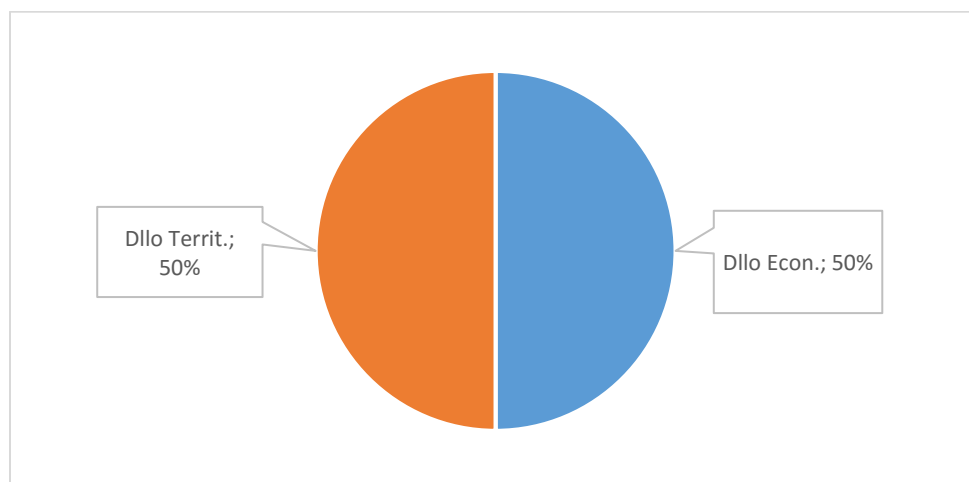
En el corregimiento la Buitrera, el presupuesto inicial y el presupuesto actual se mantienen en el mismo valor, por lo que la participación de los organismos en ambos casos es el mismo.

**Tabla 55. Comportamiento Presupuestal del Situado Fiscal Territorial
Corregimiento de La Buitrera - Septiembre 30 de 2018**

Organismo	Presupuesto Situado Fiscal Corregimiento La Buitrera, septiembre 30 de 2018					
	Ppto Inicial (\$)	Ppto Actual (\$)	Ppto Ejec (\$)	Pagos (\$)	Ejec. (%)	Pagos (%)
Secretaria de Desarrollo Económico	126.093.340	126.093.340	126.093.340	-	100%	0
Secretaria de Desarrollo Territorial Y Participación	126.093.340	126.093.340	-	-	0	0
Total	252.186.680	252.186.680	126.093.340	-	50%	0%

El presupuesto del corregimiento se distribuye entre dos organismos, cada uno con una participación del 50%, siendo éstos la Secretaría de Desarrollo Económico y Desarrollo Territorial y Participación Ciudadano, como se ve en la Gráfica 51 a septiembre 30 de 2018:

**Gráfica 51. Participación en el Presupuesto Actual por Organismo
Situado Fiscal Territorial en el corregimiento de la Buitrera Septiembre 30 de 2018**

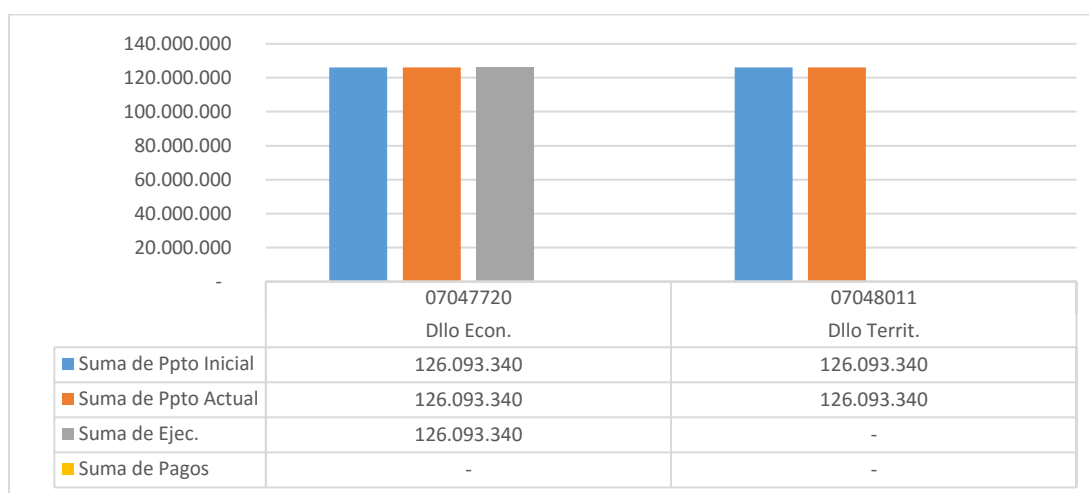


Cada uno de los organismos que participan, Desarrollo Económico y Desarrollo Territorial, tienen asociado al presupuesto actual un (1) proyecto de inversión, a continuación, el detalle:

**Tabla 56. Proyectos de los Organismos que participan en el corregimiento de Pace
Septiembre 30 de 2018**

Organismo	Proyecto	Nombre Proyecto	Ppto Inicial	Ppto Actual	Ejec.	Pagos
Dllo Econ.	07047720	Capacitación para el emprendimiento a mujeres y jóvenes del corregimiento de la Buitrera de Santiago de Cali	126.093.340	126.093.340	126.093.340	-
Dllo Territ.	07048011	Fortalecimiento de las capacidades para el liderazgo y representación de las juntas jal JAC y organizaciones sociales del corregimiento la Buitrera municipio de Santiago de Cali	126.093.340	126.093.340	-	-
Total general			252.186.680	252.186.680	126.093.340	-

**Gráfica 52. Proyectos de los Organismos que participan en el corregimiento de La Buitrera.
Septiembre 30 de 2018.**



Corregimiento 55 Villacarmelo

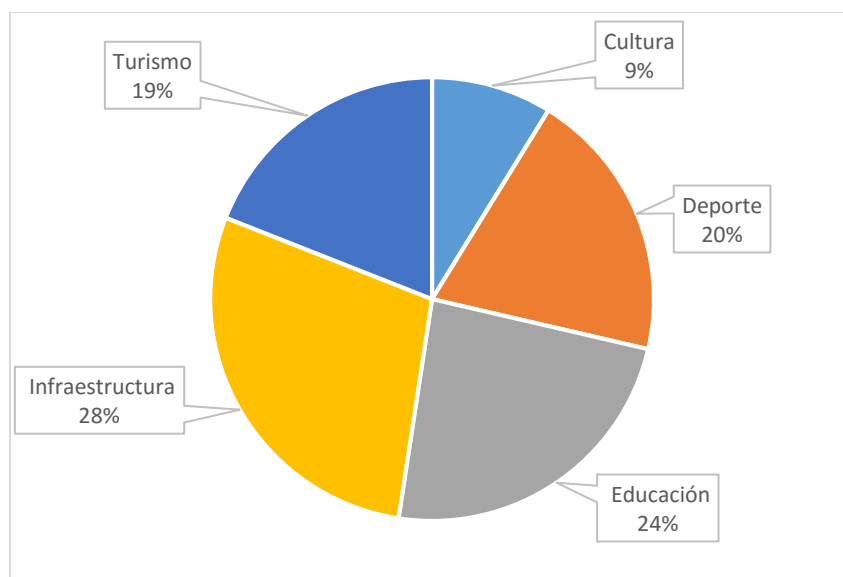
El corregimiento de Villacarmelo contó con un presupuesto inicial para el año 2018 de \$252 millones, que se mantiene a la fecha, del cual se ha ejecutado \$156 millones.

**Tabla 57. Comportamiento Presupuestal del
Situado Fiscal Territorial – Corregimiento de Villacarmelo septiembre 30 de 2018**

Organismo	Presupuesto Situado Fiscal Corregimiento Villacarmelo, septiembre 30 de 2018					
	Ppto Inicial (\$)	Ppto Actual (\$)	Ppto Ejec (\$)	Pagos (\$)	Ejec. (%)	Pagos (%)
Secretaria de Cultura	22.186.679	22.186.679	22.186.679	-	100%	0%
Secretaria de Deporte Y Recreación	50.000.000	50.000.000	47.275.064	-	95%	0%
Secretaria de Educación	60.000.000	60.000.000	-	-	0%	0%
Secretaria de Infraestructura	72.025.499	72.025.499	51.235.932	-	71%	0%
Secretaria de Turismo	47.974.501	47.974.501	35.503.650	-	74%	0%
Total General	252.186.679	252.186.679	156.201.325	-	62%	0%

Cinco (5) organismos tienen injerencia en el corregimiento de Villacarmelo, siendo el de mayor participación en el total del presupuesto actual la Secretaría Infraestructura con el 29%, seguido de Educación con el 24%, la Secretaría de Deporte con el 20%, Secretaria de Turismo con 19% y finalmente Secretaria de Cultura con un 9%. Puede decirse que este corregimiento, cuenta con una gran diversificación de bienes y servicios para atender las necesidades de la comunidad, dada la participación de los diferentes organismos.

**Gráfica 53. Participación en el Presupuesto Actual por Organismo
Situado Fiscal Territorial en el corregimiento de Villacarmelo - Septiembre 30 de 2018**

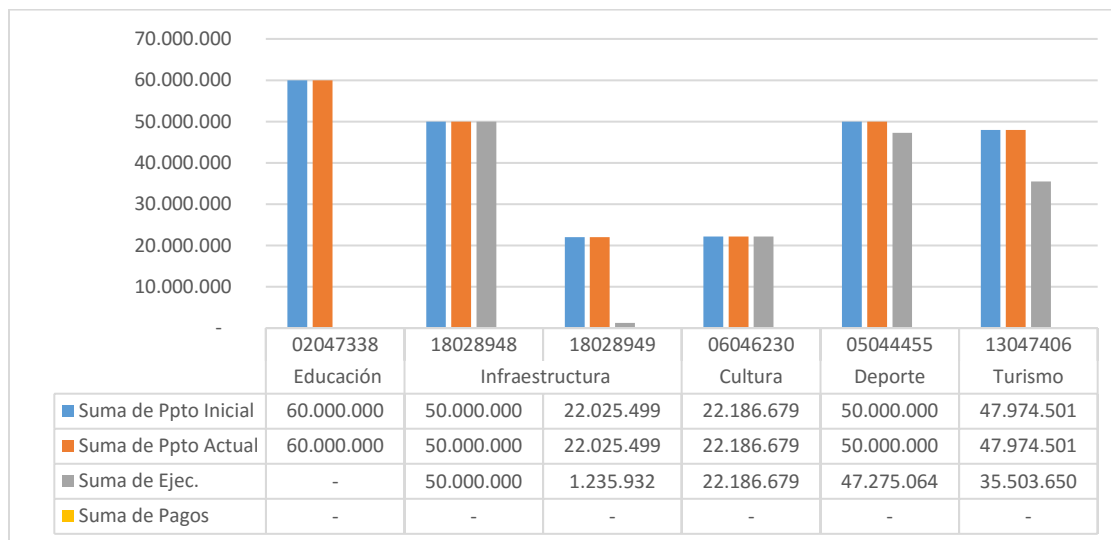


De los cinco (5) organismos que participan en el corregimiento de Villacarmelo, solo la secretaria de Educación no ha ejecutado su proyecto.

Tabla 58. Proyectos de los Organismos que participan en el corregimiento de Villacarmelo septiembre 30 de 2018.

Organismo	Proyecto	Nombre Proyecto	Ppto Inicial	Ppto Actual	Ejec.	Pagos
Cultura	06046230	Difusión de la Tradición Oral y La Memoria Cultural del Corregimiento Villacarmelo de Santiago de Cali	22.186.679	22.186.679	22.186.679	-
Deporte	05044455	Adecuación Juegos Infantiles Corregimiento Villacarmelo del Municipio Santiago de Cali	50.000.000	50.000.000	47.275.064	-
Educación	02047338	Dotación de Mobiliario Escolar, Tecnología, Materiales y Suministros a Villacarmelo en la Comuna 55 Villacarmelo del Municipio de Cali	60.000.000	60.000.000	-	-
Infraestructura	18028948	Mejoramiento de la Red Peatonal en el Corregimiento Villacarmelo, Santiago de Cali	50.000.000	50.000.000	50.000.000	-
Infraestructura	18028949	Mejoramiento de Vías Vehiculares Corregimiento Villacarmelo, Santiago de Cali	22.025.499	22.025.499	1.235.932	-
Turismo	13047406	Formación de Prestadores de Servicios Turísticos del Corregimiento de Villacarmelo de Santiago de Cali	47.974.501	47.974.501	35.503.650	-
Total General			252.186.679	252.186.679	156.201.325	-

Gráfica 54. Proyectos de los Organismos que participan en el corregimiento de Villacarmelo Septiembre 30 de 2018.



Corregimiento 56 de los Andes

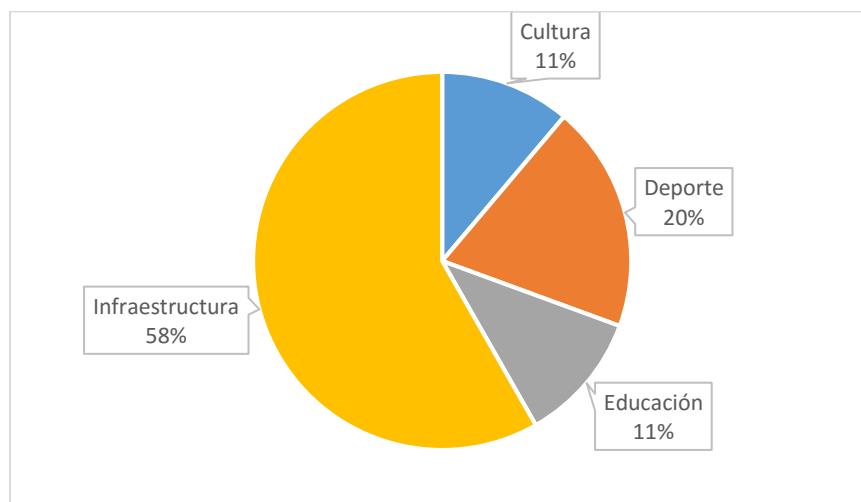
Para el año 2018, el presupuesto inicial del corregimiento de los Andes fue de \$252.186 millones, el cual septiembre, alcanzó \$268.686 millones, traduciéndose en un crecimiento de \$16.500.000 sustentado en la incorporación de recursos por parte de la Secretaría de infraestructura proyecto BP-18028949 “Mejoramiento de Vías Vehiculares Corregimiento de los Andes, Santiago de Cali.”

**Tabla 59. Comportamiento Presupuestal del
Situado Fiscal Territorial – Corregimiento de los Andes
Septiembre 30 de 2018**

Organismo	Presupuesto Situado Fiscal Corregimiento Las Andes, septiembre 30 de 2018					
	Ppto Inicial (\$)	Ppto Actual (\$)	Ppto Ejec (\$)	Pagos (\$)	Ejec. (%)	Pagos (%)
Secretaria de Cultura	30.000.000	30.000.000	1.428.690	-	5%	0%
Secretaria de Deporte	52.186.679	52.186.679	-	-	0%	0%
Secretaria de Educación	30.000.000	30.000.000	-	-	0%	0%
Secretaria de Infraestructura	140.000.000	156.500.000	16.334.885	-	10%	0%
Total General	252.186.679	268.686.679	17.763.575	-	7%	0%

La secretaria de Infraestructura es el organismo que tiene más participación en el presupuesto del corregimiento de los Andes, con un 58% seguido de Deporte con un 20%, Educación y Cultura con un 11% cada una, como lo muestra la gráfica a continuación:

**Gráfica 55. Participación en el Presupuesto Actual por Organismo
Situado Fiscal Territorial en el corregimiento de los Andes Septiembre 30 de 2018**

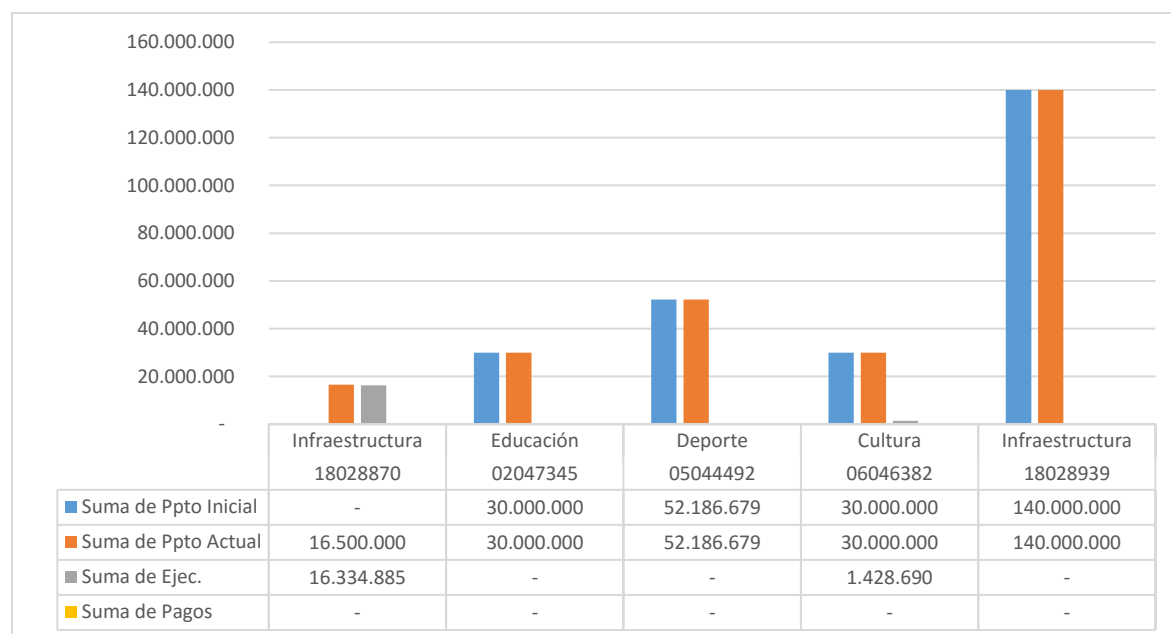


En cuanto al detalle de los proyectos de inversión con los cuales se impacta a la comunidad, se discriminan a continuación:

**Tabla 60. Proyectos de los Organismos que participan en el corregimiento de los Andes
Septiembre 30 de 2018.**

Organismo	Proyecto	Nombre Proyecto	Ppto Inicial	Ppto Actual	Ejec.	Pagos
Cultura	06046382	Capacitación artística para los habitantes del corregimiento los Andes de Santiago de Cali	30.000.000	30.000.000	1.428.690	-
Deporte	05044492	Recreación con juegos deportivos y recreativos tradicionales y no tradicionales corregimiento los Andes del municipio Santiago de Cali	52.186.679	52.186.679	-	-
Educación	02047345	Adecuación de la infraestructura física en la sede educativa Francisco José de caldas del corregimiento 56 los Andes del municipio de Cali	30.000.000	30.000.000	-	-
Infraestructura	18028870	Construcción huellas vehiculares, cunetas y obras de drenaje corregimiento los Andes. Cali, Valle del Cauca, occidente	-	16.500.000	16.334.885	-
Infraestructura	18028939	Mejoramiento de la red vial en el corregimiento de los Andes, Santiago de Cali.	140.000.000	140.000.000	-	-
Total general			252.186.679	268.686.679	17.763.575	-

**Gráfica 56. Proyectos de los Organismos que participan en el corregimiento de los Andes
Septiembre 30 de 2018.**



Corregimiento 57 Pichindé

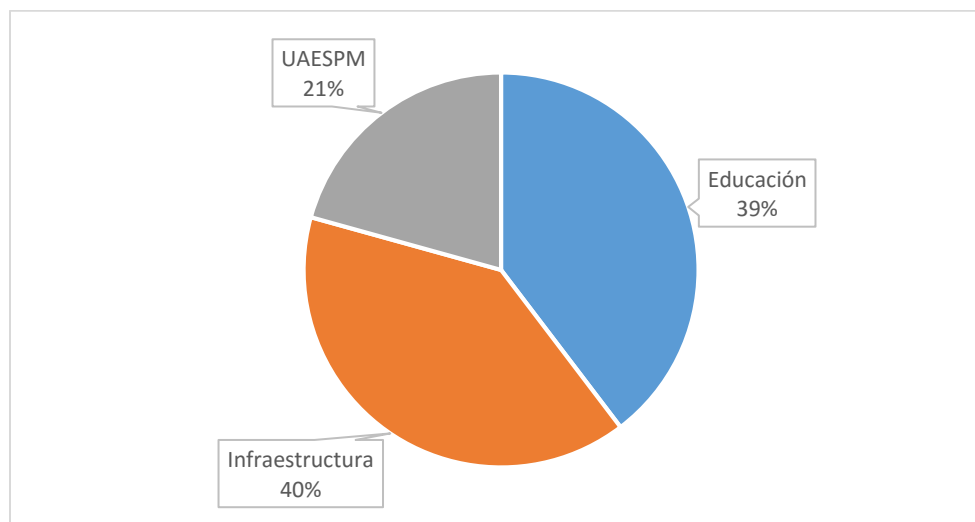
Para el año 2018, el presupuesto inicial del corregimiento de Pichindé fue de \$252 millones, el cual se mantiene a septiembre.

**Tabla 61. Comportamiento Presupuestal del
Situado Fiscal Territorial – Corregimiento de los Andes
Septiembre 30 de 2018**

Organismo	Presupuesto Situado Fiscal Corregimiento Pichindé, septiembre 30 de 2018					
	Ppto Inicial (\$)	Ppto Actual (\$)	Ppto Ejec (\$)	Pagos (\$)	Ejec. (%)	Pagos (%)
Secretaría de Infraestructura	100.000.000	100.000.000	-	-	-	-
Secretaría de Infraestructura	100.000.000	100.000.000	-	-	-	-
Unidad Adm. Especial de Servicios Públicos Mpales	52.186.679	52.186.679	-	-	-	-
Total general	252.186.679	252.186.679	-	-	-	-

El presupuesto del situado fiscal territorial del corregimiento Pichindé se encuentra distribuido de la siguiente forma: la Secretaría de Educación 39%; Infraestructura 40% y el 21% restante lo aporta la UAESPM.

**Gráfica 57. Participación en el Presupuesto Actual por Organismo
Situado Fiscal Territorial Corregimiento Pichindé
Septiembre 30 de 2018**



A continuación se detallan los proyectos de inversión mediante los cuales los organismos atienden las necesidades del corregimiento de Pichindé.

**Tabla 62. Proyectos de los Organismos que participan en el corregimiento Pichindé
Septiembre 30 de 2018**

Organismo	Proyecto	Nombre Proyecto	Ppto Inicial	Ppto Actual	Ejec.	Pagos
Educación	02047347	Adecuación de la infraestructura física del corregimiento Pichindé del Municipio de Cali	100.000.000	100.000.000	-	-
Educación	18028938	Mejoramiento de las vías en el corregimiento de Pichindé, Santiago de Cali	60.000.000	60.000.000	-	-
Infraestructura	18028944	Construcción obras de estabilización y contención corregimiento Pichindé, Santiago de Cali.	40.000.000	40.000.000	-	-
UAESPM	21048207	Implementación de la estrategia de información, educación y comunicación - JEC direccionada al manejo adecuado de residuos sólidos en el corregimiento de Pichindé, en el Municipio de Santiago de Cali	52.186.679	52.186.679	-	-
Total General			252.186.679	252.186.679	-	-

**Gráfica 58. Proyectos de los Organismos que participan en el corregimiento Pichindé.
Septiembre 30 de 2018**



Corregimiento 58 de la Leonera

El corregimiento de La Leonera presenta al mes de septiembre, un presupuesto de \$296.821 Millones, reflejando un crecimiento de \$50 millones frente el inicial, como resultado de la incorporación de un proyecto de inversión por parte de la Secretaría de Desarrollo Territorial y Participación Ciudadana.

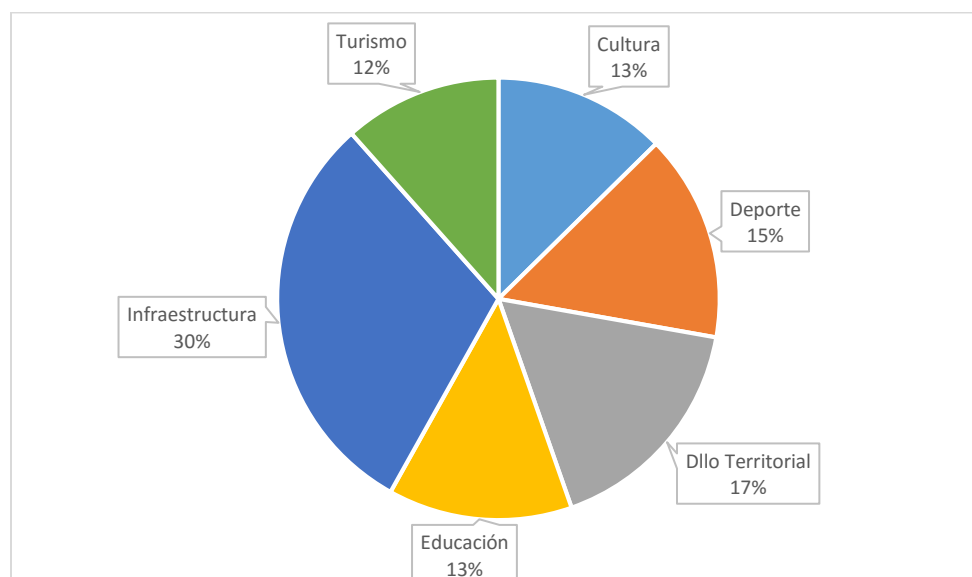
A la fecha se han ejecutado \$72 millones, siendo esto un 24% del presupuesto actual. Se puede ver que los organismos que han ejecutado el presupuesto han sido cultural y deporte y recreación.

Tabla 63. Comportamiento Presupuestal del Situado Fiscal Territorial – Corregimiento de la Leonera Septiembre 30 de 2018

Organismo	Presupuesto Situado Fiscal Corregimiento La Leonera, septiembre 30 de 2018					
	Ppto Inicial (\$)	Ppto Actual (\$)	Ppto Ejec (\$)	Pagos (\$)	Ejec. (%)	Pagos (%)
Secretaria de Cultura	37.497.200	37.497.200	37.497.200	-	100%	0%
Secretaria de Deporte y Recreación	45.000.000	45.000.000	34.657.143	-	77%	0%
Secretaria de Desarrollo Territorial y Participación	-	50.000.000	-	-	0%	0%
Secretaria de Educación	40.000.000	40.000.000	-	-	0%	0%
Secretaria de Infraestructura	90.000.000	90.000.000	-	-	0%	0%
Secretaria de Turismo	34.324.501	34.324.501	-	-	0%	0%
Total	246.821.701	296.821.701	72.154.343	-	24%	0%

El presupuesto del corregimiento la Leonera, está distribuido entre seis (6) organismos, siendo el principal la Secretaría de Infraestructura con el 30%, seguido de Desarrollo Territorial con el 17%, Deporte con el 15%, Educación con el 13%, Cultura con el 13% y Turismo con el 12%.

Gráfica 59. Participación en el Presupuesto Actual por Organismo Situado Fiscal Territorial en el corregimiento de la Leonera Septiembre 30 de 2018



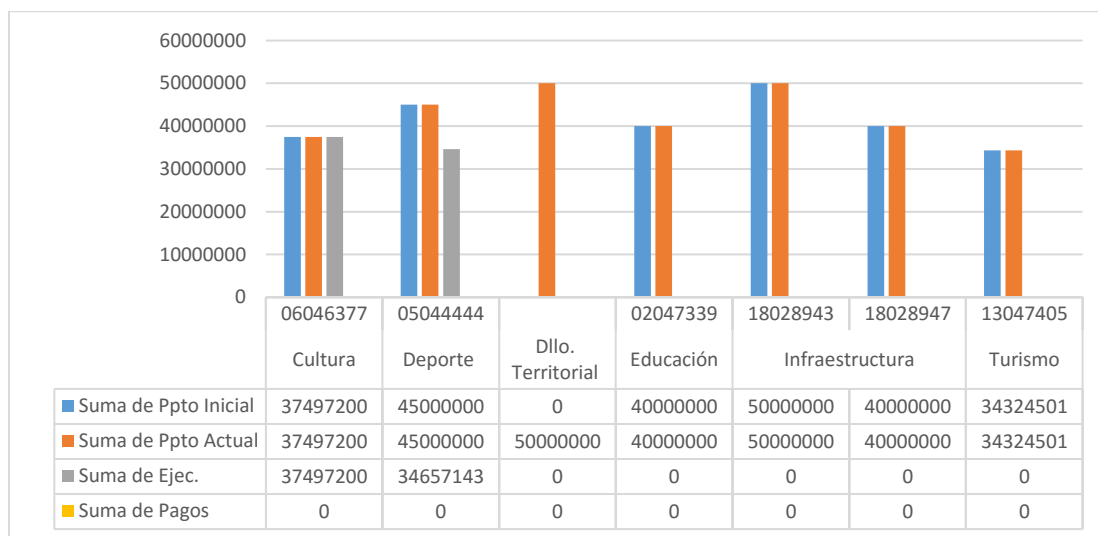
A continuación, se detallan los proyectos de inversión:

**Tabla 64. Proyectos de los Organismos que participan en el corregimiento la Leonera
Septiembre 30 de 2018.**

Organismo	Proyecto	Nombre Proyecto	Ppto Inicial	Ppto Actual	Ejec.	Pagos
Cultura	06046377	Difusión de la tradición oral y la memoria cultural del corregimiento la Leonera de Santiago de Cali	37.497.200	37.497.200	37.497.200	-
Deporte	05044444	recreación con juegos deportivos y recreativos tradicionales y no tradicionales corregimiento La Leonera del Municipio Santiago de Cali	45.000.000	45.000.000	34.657.143	-
Dllo Territorial	26000482	Adecuación de la sede comunal vereda el Pajui, corregimiento La Leonera de Santiago de Cali	-	50.000.000	-	-
Educación	02047339	Desarrollo de estudios y diseños de la infraestructura física de La Leonera sede Ata Farallones en el corregimiento La Leonera del Municipio de Cali	40.000.000	40.000.000	-	-
Infraestructura	18028943	Mejoramiento de vías corregimiento La Leonera, Santiago de Cali.	50.000.000	50.000.000	-	-
Infraestructura	18028947	Construcción obras de estabilización y contención corregimiento Leonera, Santiago de Cali.	40.000.000	40.000.000	-	-
Turismo	13047405	Formación de prestadores de servicios turísticos del Corregimiento de La Leonera de Santiago de Cali	34.324.501	34.324.501	-	-
Total General			246.821.701	296.821.701	72.154.343	-

El corregimiento la Leonera contó con un presupuesto inicial de \$246 millones, pero al noveno mes del año se ubica en \$296 millones, es decir, \$50.000.000 más. Estas variaciones se explican en la incorporación de proyectos de inversión por parte Desarrollo territorial.

**Gráfica 60. Proyectos de los Organismos que participan en el corregimiento la Leonera
Septiembre 30 de 2018.**



Corregimiento 59 Felidia

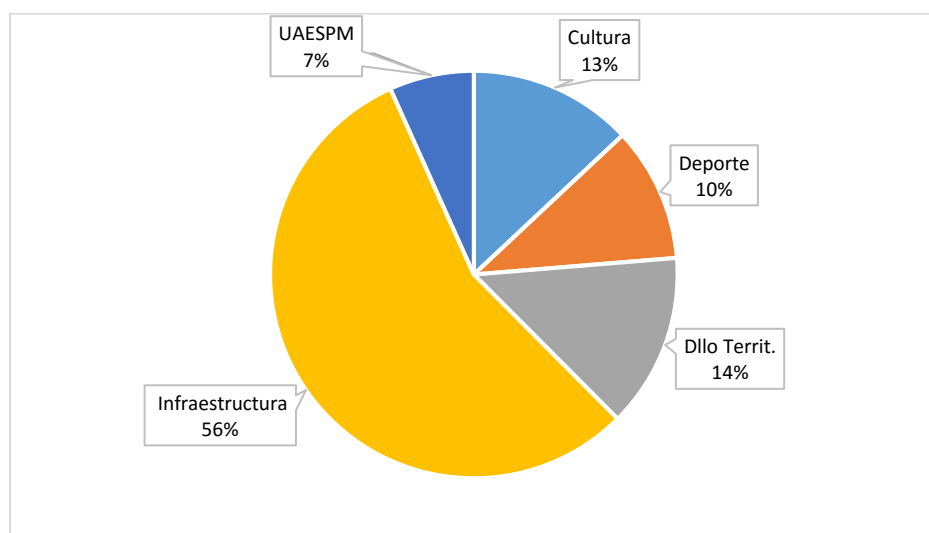
El corregimiento la Felidia tiene un presupuesto actual de \$253 millones, de los cuales se han ejecutado \$53 millones, siendo esto un 21% de ejecución, a la fecha (septiembre 30) no se han realizado pagos.

**Tabla 65. Comportamiento Presupuestal del
Situado Fiscal Territorial – Corregimiento de Felidia
Septiembre 30 de 2018**

Organismo	Presupuesto Situado Fiscal Corregimiento Felidia, septiembre 30 de 2018					
	Ppto Inicial (\$)	Ppto Actual (\$)	Ppto Ejec (\$)	Pagos (\$)	Ejec. (%)	Pagos (%)
Secretaria de Cultura	32.939.642	32.939.642	18.473.274	-	56%	0%
Secretaria de Deporte y Recreación	27.000.000	27.000.000	-	-	0%	0%
Secretaria de Desarrollo Territorial Y Participación	35.000.000	35.000.000	34.712.340	-	99%	0%
Secretaria de Infraestructura	141.000.000	141.000.000	-	-	0%	0%
Unidad Administrativa Especial de Servicios Públicos Municipales	17.000.000	17.000.000	-	-	0%	0%
Total	252.939.642	252.939.642	53.185.614	-	21%	-

La participación de organismos en el presupuesto actual del corregimiento de la Felidia se concentra en un 56% en la Secretaría de Infraestructura, seguido de Desarrollo Territorial con el 14%, Cultura con el 13%, Deporte con el 10% y la UAESPM con el 7%.

**Gráfica 61. Participación en el Presupuesto Actual por Organismo
Situado Fiscal Territorial en el corregimiento de Felidia Septiembre 30 de 2018**



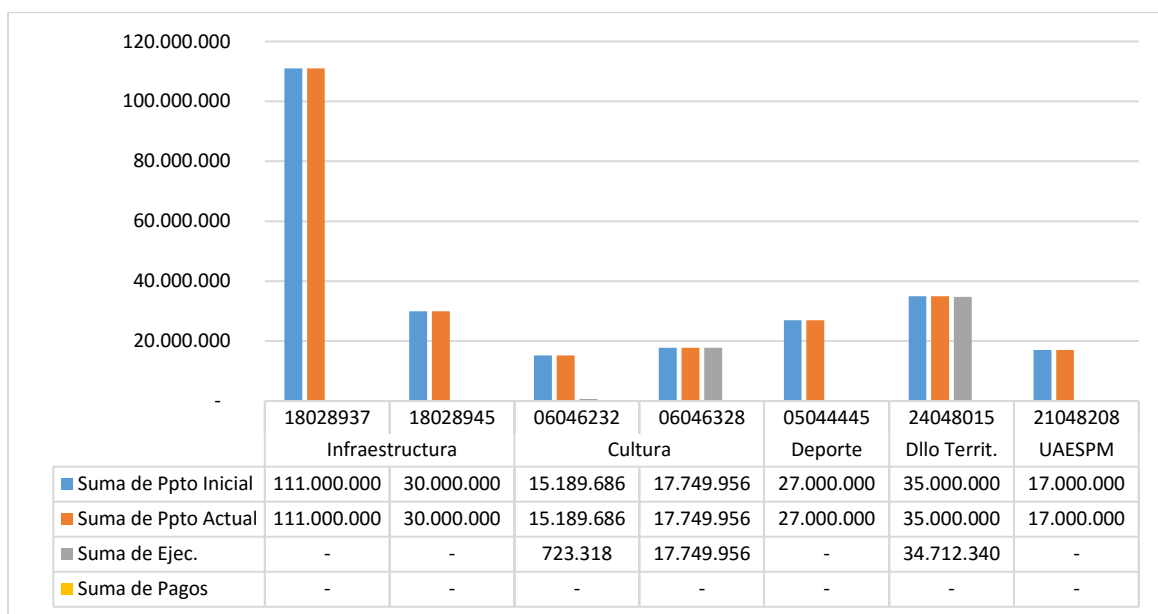
A continuación, se relacionan los proyectos de inversión con los cuales los diferentes organismos intervienen en el territorio y su ejecución a septiembre 30 de 2018.

**Tabla 66. Proyectos de los Organismos que participan en el corregimiento de Felidia
Septiembre 30 de 2018.**

Organismo	Proyecto	Nombre Proyecto	Ppto Inicial	Ppto Actual	Ejec.	Pagos
Cultura	06046232	Capacitación artística para los habitantes del corregimiento Felidia de Santiago de Cali	15.189.686	15.189.686	723.318	0
Cultura	06046328	Difusión de la tradición oral y la memoria cultural del corregimiento Felidia de Santiago de Cali	17.749.956	17.749.956	17.749.956	0
Deporte	05044445	Recreación con juegos deportivos y recreativos tradicionales y no tradicionales corregimiento de Felidia municipio Santiago de Cali	27.000.000	27.000.000	-	0
Dlo Territ.	24048015	Adecuación sede comunal corregimiento Felidia de Santiago de Cali	35.000.000	35.000.000	34.712.340	0

Organismo	Proyecto	Nombre Proyecto	Ppto Inicial	Ppto Actual	Ejec.	Pagos
Infraestructura	18028937	Mejoramiento de las vías del corregimiento de Felidia, Santiago de Cali.	111.000.000	111.000.000	-	0
Infraestructura	18028945	Construcción obras de estabilización y contención corregimiento Felidia, Santiago de Cali.	30.000.000	30.000.000	-	0
UAESPM	21048208	Implementación de la estrategia de información, educación y comunicación - IEC direccionada al manejo adecuado de residuos sólidos en el corregimiento de Felidia, en el municipio de Santiago de Cali	17.000.000	17.000.000	-	0
Total General			252.939.642	252.939.642	53.185.614	-

Gráfica 62. Proyectos de los Organismos que participan en el corregimiento de Felidia Septiembre 30 de 2018.



Corregimiento 60 El Saladito

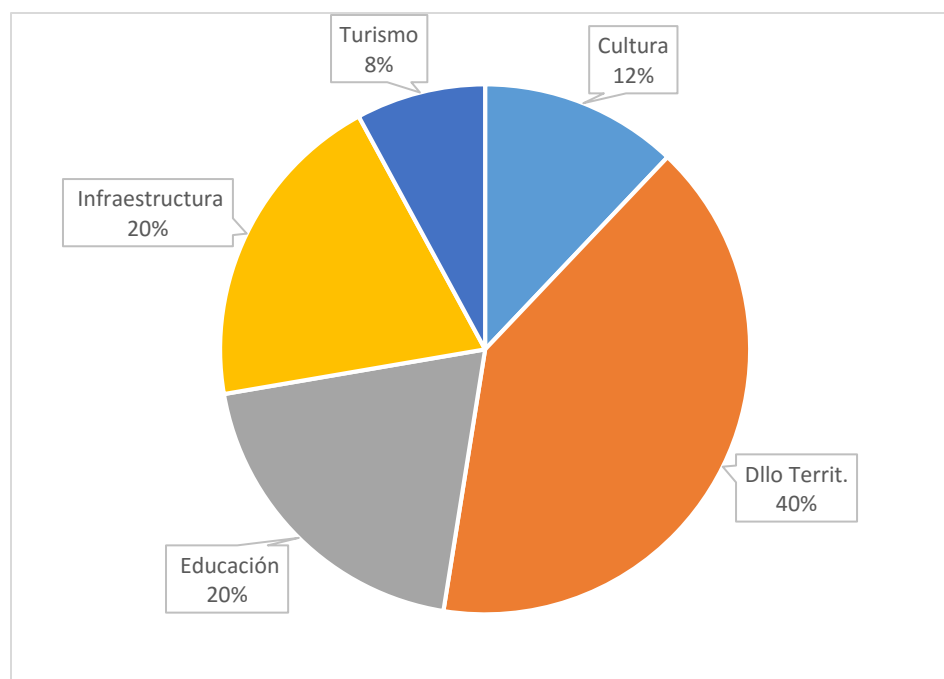
El corregimiento del Saladito conserva al mes de septiembre el mismo presupuesto con el que inició la vigencia 2018, es decir, \$252. 716.655 millones.

**Tabla 67. Comportamiento Presupuestal del
Situado Fiscal Territorial – Corregimiento del Saladito
Septiembre 30 de 2018**

Organismo	Presupuesto Situado Fiscal Corregimiento El Saladito, septiembre 30 de 2018					
	Ppto Inicial (\$)	Ppto Actual (\$)	Ppto Ejec (\$)	Pagos (\$)	Ejec. (%)	Pagos (%)
Secretaria de Cultura	30.529.976	30.529.976	1.313.244	-	4%	0%
Secretaria de Desarrollo Territorial Y Participación	102.186.679	102.186.679	-	-	0%	0%
Secretaria de Educación	50.000.000	50.000.000	47.458.272	-	95%	0%
Secretaria de Infraestructura	50.000.000	50.000.000	-	-	0%	0%
Secretaria de Turismo	20.000.000	20.000.000	17.198.080	-	86%	0%
Total General	252.716.655	252.716.655	65.969.596	0	26%	0%

El presupuesto se compone en un 40.3% de proyectos de inversión de la Secretaría de Desarrollo Territorial y Participación, seguido de Educación e infraestructura con el 20%, Cultura con el 12% y Turismo con el 8%.

**Gráfica 63. Participación en el Presupuesto Actual por Organismo
Situado Fiscal Territorial en el corregimiento del Saladito Septiembre 30 de 2018**

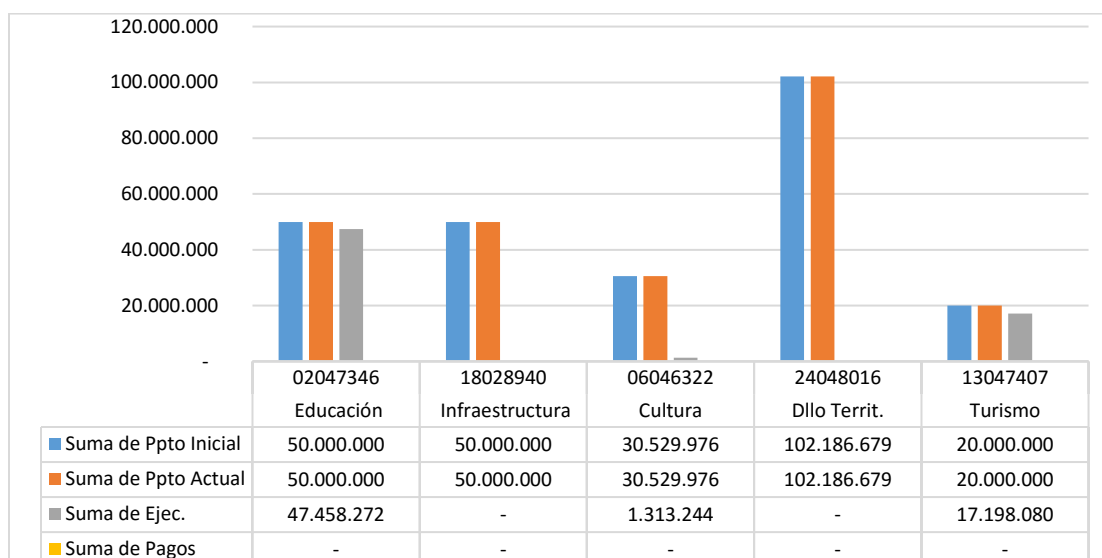


A continuación, se detallan los proyectos de inversión con los cuales los Organismos ofrecen los diferentes servicios a la comunidad.

**Tabla 68. Proyectos de los Organismos que participan en el corregimiento el Saladito
Septiembre 30 de 2018.**

Organismo	Proyecto	Nombre Proyecto	Ppto Inicial	Ppto Actual	Ejec.	Pagos
Cultura	06046322	Capacitación artística para los habitantes del corregimiento el Saladito de Santiago de Cali	30.529.976	30.529.976	1.313.244	-
Dllo Territ.	24048016	Mejoramiento sede comunal corregimiento el Saladito de Santiago de Cali	102.186.679	102.186.679	-	-
Educación	02047346	Adecuación del cerramiento de la JEO francisco José Lloreda mera sede principal del corregimiento 60 el Saladito del municipio de Cali	50.000.000	50.000.000	47.458.272	-
Infraestructura	18028940	Mejoramiento de las vías en el corregimiento el Saladito, Santiago de Cali	50.000.000	50.000.000	-	-
Turismo	13047407	Formación de prestadores de servicios turísticos del corregimiento del Saladito de Santiago de Cali	20.000.000	20.000.000	17.198.080	-
Total General			252.716.655	252.716.655	65.969.596	-

**Gráfica 64. Proyectos de los Organismos que participan en el corregimiento el Saladito
Septiembre 30 de 2018.**



De los cinco (5) organismos que participan en el corregimiento del Saladito, Desarrollo Económico e Infraestructura no reportan ejecución y no se presentan pagos a la fecha.

Corregimiento 61 La Elvira

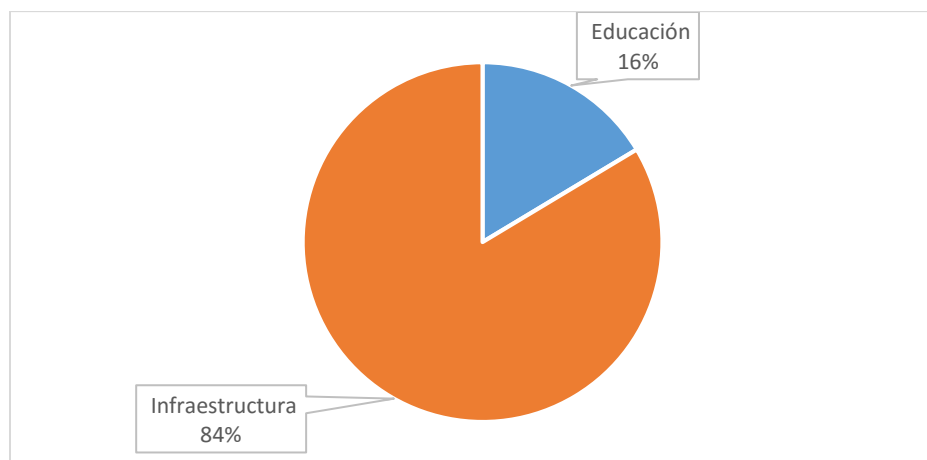
El corregimiento de la Elvira tiene un presupuesto inicial de\$ 252 millones y actual por \$275 millones, ver tabla 67

**Tabla 69. Comportamiento Presupuestal del
Situado Fiscal Territorial – Corregimiento de la Elvira
Septiembre 30 de 2018**

Presupuesto Situado Fiscal Corregimiento La Elvira, septiembre 30 de 2018						
Organismo	Ppto Inicial (\$)	Ppto Actual (\$)	Ppto Ejec (\$)	Pagos (\$)	Ejec. (%)	Pagos (%)
Secretaria de Educación	45.000.000	45.000.000	-	-	0%	0%
Secretaria de Infraestructura	207.186.679	229.512.219	21.805.460	-	10%	0%
Total	252.186.679	274.512.219	21.805.460	-	8%	0%

El presupuesto del corregimiento se distribuye en un 84% para la Secretaría de Infraestructura y un 16% en la Secretaría de Educación.

**Gráfica 65. Participación en el Presupuesto Actual por Organismo
Situado Fiscal Territorial en el corregimiento de la Elvira Septiembre 30 de 2018**

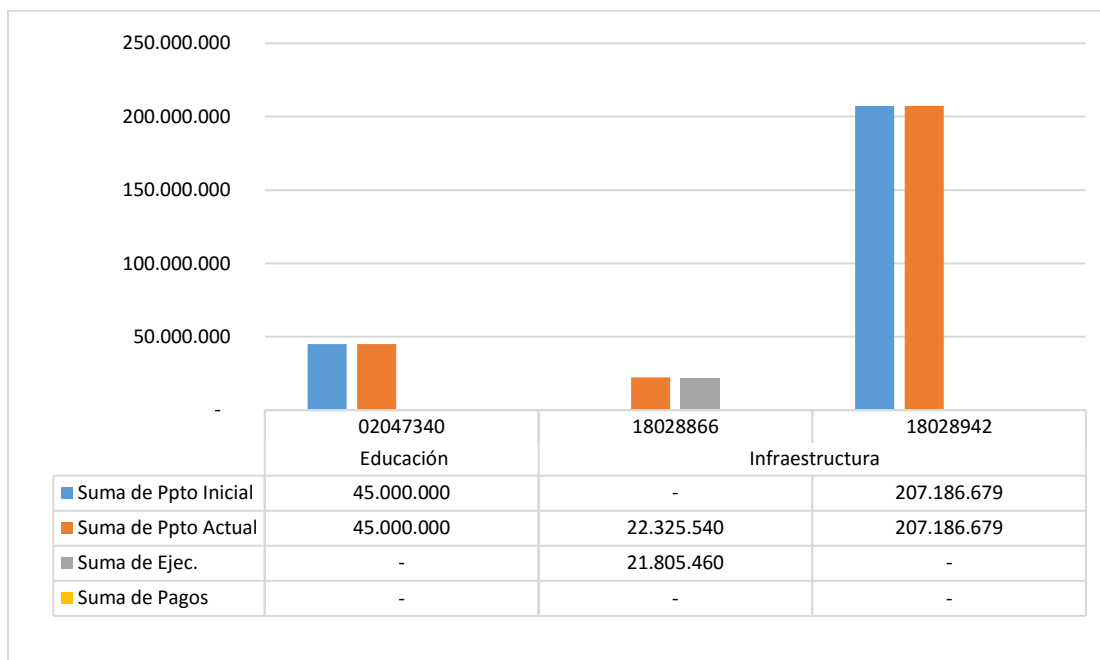


**Tabla 70. Proyectos de los Organismos que participan en el corregimiento de La Elvira
Septiembre 30 de 2018**

Organismo	Proyecto	Nombre Proyecto	Ppto Inicial (\$)	Ppto Actual (\$)	Ejec. (\$)	Pagos (\$)
Educación	02047340	Adecuación de la planta física en la IEO francisco José Lloreda sede Francisco Miranda en el corregimiento la Elvira del municipio de Cali	45.000.000	45.000.000	-	-
Infraestructura	18028866	Construcción obras de drenaje corregimiento la Elvira Cali, Valle del Cauca, occidente	-	22.325.540	21.805.460	-
Infraestructura	18028942	Mejoramiento de vías corregimiento la Elvira, Santiago de Cali.	207.186.679	207.186.679	-	-
Total General			252.186.679	274.512.219	21.805.460	-

Se observa al mes de septiembre de 2018, que el proyecto BP 18028866 “Construcción Obras de Drenaje Corregimiento de la Elvira Cali, Valle del Cauca, Occidente” se encuentra ejecutado en un 97,67%

**Gráfica 66. Proyectos de los Organismos que participan en el corregimiento de La Elvira
Septiembre 30 de 2018.**



Corregimiento 62 La Castilla

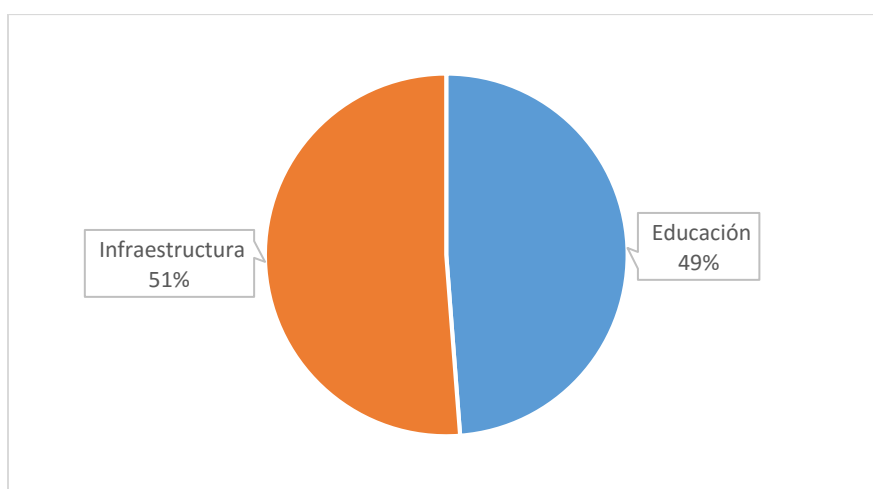
A Septiembre 30 de 2018 el presupuesto del corregimiento La Castilla sigue mostrando una variación de \$240 millones, luego de la incorporación de un proyecto de inversión de vigencia anterior por parte de la Secretaría de Educación, denominado “Adecuación del cerramiento de la IEO la Paz sede la granja del corregimiento La Castilla del municipio de Cali”. Así las cosas, los \$252 millones que fueron punto de partida en el año 2018, a Septiembre ascienden a \$492 millones.

**Tabla 71. Comportamiento Presupuestal del
Situado Fiscal Territorial – Corregimiento de la Castilla
Septiembre 30 de 2018**

Organismo	Presupuesto Situado Fiscal Corregimiento La Castilla, septiembre 30 de 2018					
	Ppto Inicial (\$)	Ppto Actual (\$)	Ppto Ejec (\$)	Pagos (\$)	Ejec. (%)	Pagos (%)
Secretaria de Educación	-	240.177.790	-	-	-	-
Secretaria de Infraestructura	252.186.681	252.186.681	-	-	-	-
Total General	252.186.681	492.364.471	-	-	-	-

Con la incorporación del proyecto de la Secretaria de Educación, la distribución del presupuesto se divide en un 51% correspondiente a la Secretaría de Infraestructura y el restante (49%) a la Secretaría de Educación.

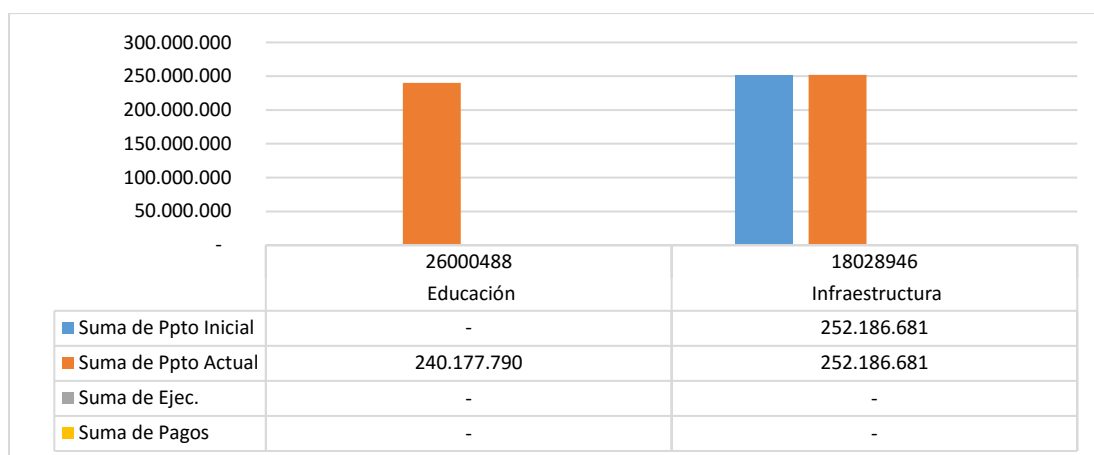
**Gráfica 67. Participación en el Presupuesto Actual por Organismo
Situado Fiscal Territorial en el corregimiento de la Castilla Septiembre 30 de 2018**



**Tabla 72. Participación en el Presupuesto Actual por Organismo
Situado Fiscal Territorial en el corregimiento de la Castilla Septiembre 30 de 2018**

Organismo	Proyecto	Nombre Proyecto	Ppto Inicial (\$)	Ppto Actual (\$)	Ejec.	Pagos
Educación	26000488	Adecuación del Cerramiento de la I.E.O. La Paz sede la Granja del Corregimiento la Castilla del Municipio de Cali	-	240.177.790	-	-
Infraestructura	18028946	Mejoramiento de vías corregimiento la Castilla, Santiago de Cali.	252.186.681	252.186.681	-	-
Total General			252.186.681	492.364.471	-	-

**Gráfica 68. Participación en el Presupuesto Actual por Organismo
Situado Fiscal Territorial en el corregimiento de la Castilla Septiembre 30 de 2018**



En los proyectos de educación e infraestructura del corregimiento la castilla se puede ver claramente que a septiembre 30 de 2018 no se han ejecutado.

Corregimiento 63 La Paz

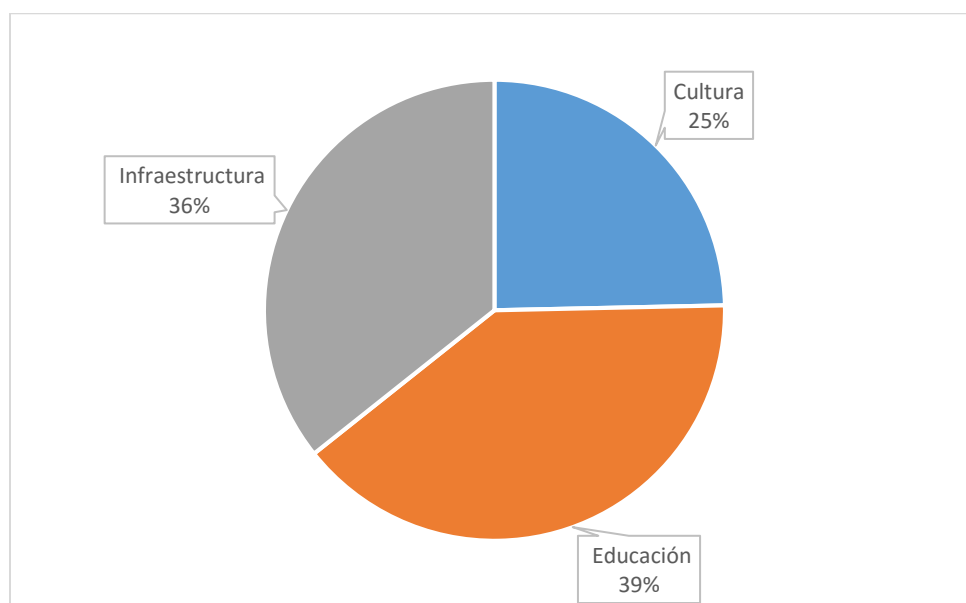
El corregimiento de la Paz no presenta variaciones entre el presupuesto inicial y el presupuesto a septiembre 30 de 2018, dando un total de \$252 millones en ambos casos. Ver tabla 73.

**Tabla 73. Comportamiento Presupuestal del
Situado Fiscal Territorial – Corregimiento de la Paz
Septiembre 30 de 2018**

Organismo	Presupuesto Situado Fiscal Corregimiento La Paz, septiembre 30 de 2018					
	Ppto Inicial (\$)	Ppto Actual (\$)	Ppto Ejec (\$)	Pagos (\$)	Ejec. (%)	Pagos (%)
Secretaria de Cultura	62.186.679	62.186.679	35.265.799	-	57%	0%
Secretaria de Educación	100.000.000	100.000.000	-	-	0%	0%
Secretaria de Infraestructura	90.000.000	90.000.000	-	-	0%	0%
Total	252.186.679	252.186.679	35.265.799		14%	0%

El presupuesto para este corregimiento se encuentra dividido en un 39% para la Secretaría de Educación, un 36% para Infraestructura y el 25% para Cultura.

**Gráfica 69. Participación en el Presupuesto Actual por Organismo
Situado Fiscal Territorial en el corregimiento de la Paz Septiembre 30 de 2018**

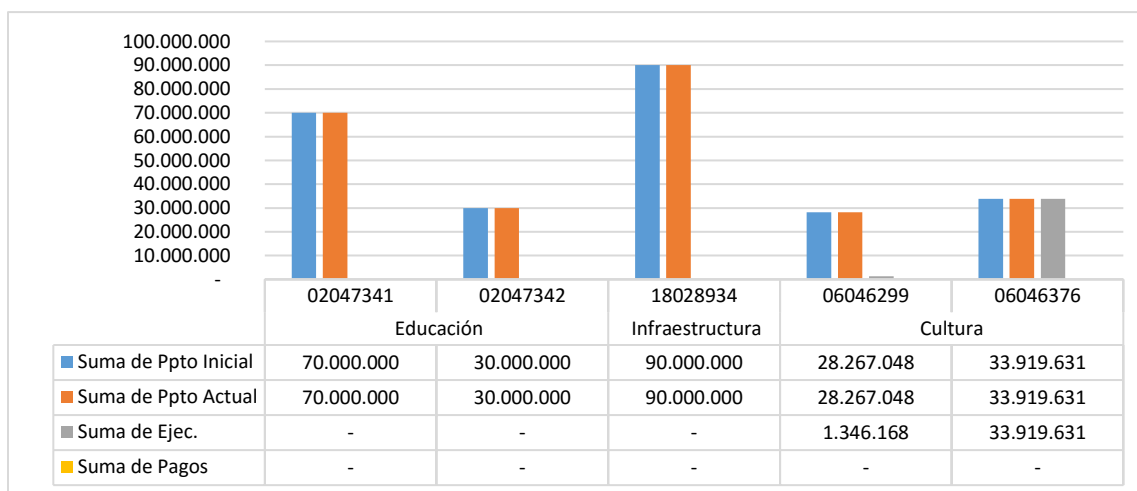


A continuación, se mencionan los proyectos de inversión a través de los cuales los organismos antes mencionados intervienen en el territorio:

**Tabla 74. Proyectos de los Organismos que participan en el corregimiento de la Paz
Septiembre 30 de 2018.**

Organismo	Proyecto	Nombre Proyecto	Ppto Inicial	Ppto Actual	Ejec.	Pagos
Cultura	06046299	Capacitación artística para los habitantes del corregimiento la Paz de Santiago de Cali	28.267.048	28.267.048	1.346.168	-
Cultura	06046376	Difusión de la tradición oral y la memoria cultural del corregimiento la Paz de Santiago de Cali	33.919.631	33.919.631	33.919.631	-
Educación	02047341	Adecuación de la planta física de la sede Villa del Rosario en el corregimiento la Paz del municipio de Cali	70.000.000	70.000.000	-	-
Educación	02047342	Dotación de equipos de laboratorio y material didáctico del corregimiento la Paz del Municipio de Cali	30.000.000	30.000.000	-	-
Infraestructura	18028934	Mejoramiento de vías corregimiento La Paz, Santiago de Cali.	90.000.000	90.000.000	-	-
Total General			252.186.679	252.186.679	35.265.799	-

**Gráfica 70. Proyectos de los Organismos que participan en el corregimiento La Paz
Septiembre 30 de 2018.**



De los proyectos a ejecutar en el corregimiento de la Paz solo se han ejecutados los proyectos de cultura, donde el proyecto de “Difusión de la Tradición oral y la memoria cultural del corregimiento la Paz de Santiago de Cali” se ha ejecutado al 100%, mientras que el proyecto “Capacitación Artística para los Habitantes del Corregimiento la Paz de Santiago de Cali” se ha ejecutado en un 4,76%. No se han realizado pagos en ningún proyecto.

Corregimiento 64 Montebello

El corregimiento de Montebello para el año 2018, solo priorizó un proyecto de inversión asignado a la Secretaría de Educación por \$252 millones. Ver Tabla No. 73.

**Tabla 75. Participación en el Presupuesto Actual por Organismo
Situado Fiscal Territorial en el corregimiento de Montebello
Septiembre 30 de 2018**

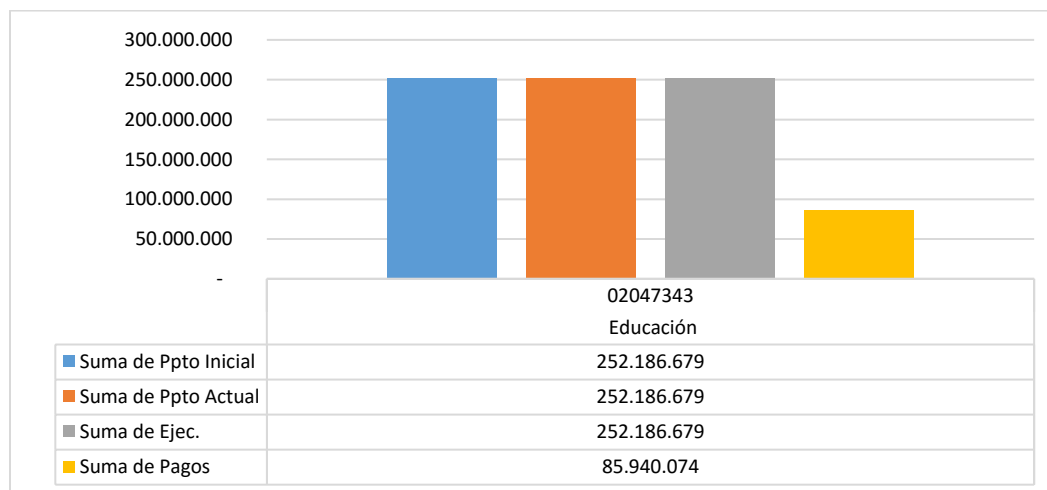
Organismo	Presupuesto Situado Fiscal Corregimiento Montebello, septiembre 30 de 2018					
	Ppto Inicial (\$)	Ppto Actual (\$)	Ppto Ejec (\$)	Pagos (\$)	Ejec. (%)	Pagos (%)
Secretaria de Educación	252.186.679	252.186.679	252.186.679	85.940.074	100%	34%
Total	252.186.679	252.186.679	252.186.679	85.940.074	100%	34%

Como se mencionó anteriormente, el 100% del presupuesto del corregimiento se destinó a un proyecto de la Secretaría de Educación.

**Tabla 76. Proyectos de los Organismos que participan en el corregimiento de Montebello
Septiembre 30 de 2018.**

Organismo	Proyecto	Nombre Proyecto	Ppto Inicial	Ppto actual	Ejec.	Pagos
Educación	02047343	Adecuación de la Planta Física de la IEO Montebello sede Andrés Joaquín Lenis del corregimiento Montebello del Municipio de Cali	252.186.679	252.186.679	252.186.679	85.940.074
Total General			252.186.679	252.186.679	252.186.679	85.940.074

**Gráfica 71. Comportamiento Presupuestal del Situado Fiscal Territorial
Corregimiento de Montebello - Septiembre 30 de 2018**



Al mes de septiembre, el proyecto de Educación se ha ejecutado en un 100%, registrando un 34% en pagos asociados equivalente a \$ 85.940.074; mientras tanto el 64% restante no registra pagos aun.

Corregimiento 65 Golondrinas

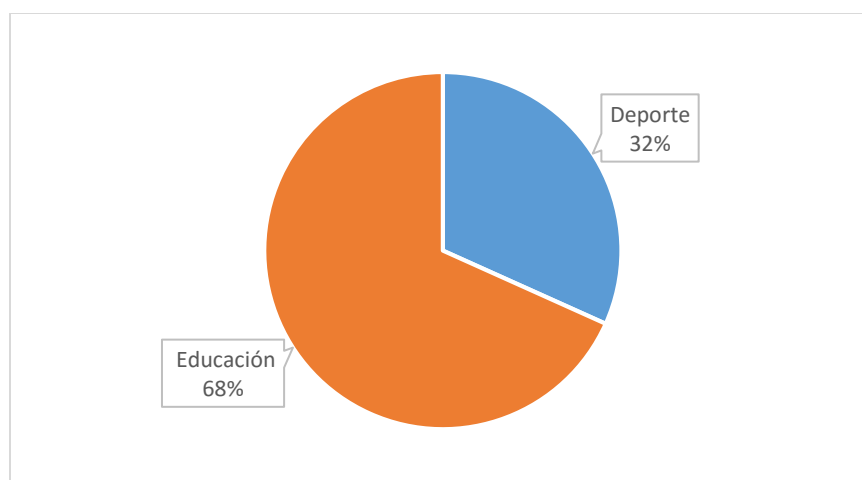
El corregimiento de Golondrinas mantiene el presupuesto asignado al inicio de la vigencia 2018, es decir, \$252 millones. Ver tabla No. 75

**Tabla 77. Comportamiento Presupuestal del
Situado Fiscal Territorial – Corregimiento de Golondrinas
Septiembre 30 de 2018**

Organismo	Presupuesto Situado Fiscal Corregimiento Golondrinas, septiembre 30 de 2018					
	Ppto Inicial (\$)	Ppto Actual (\$)	Ppto Ejec (\$)	Pagos (\$)	Ejec. (%)	Pagos (%)
Secretaria de Deporte y Recreación	80.000.000	80.000.000	-	-	-	-
Secretaria de Educación	172.186.679	172.186.679	-	-	-	-
Total	252.186.679	252.186.679	-	-	-	-

El presupuesto inicial coincide con el presupuesto actual, en razón a que no ha habido asignación de otros recursos, igualmente se conserva la participación que sobre el mismo tienen los organismos; de tal forma que la Secretaría de Educación participa con el 68%y Deporte con el 32%.

**Gráfica 72. Participación en el Presupuesto Actual por Organismo
Situado Fiscal Territorial en el corregimiento de Golondrinas
Septiembre 30 de 2018**

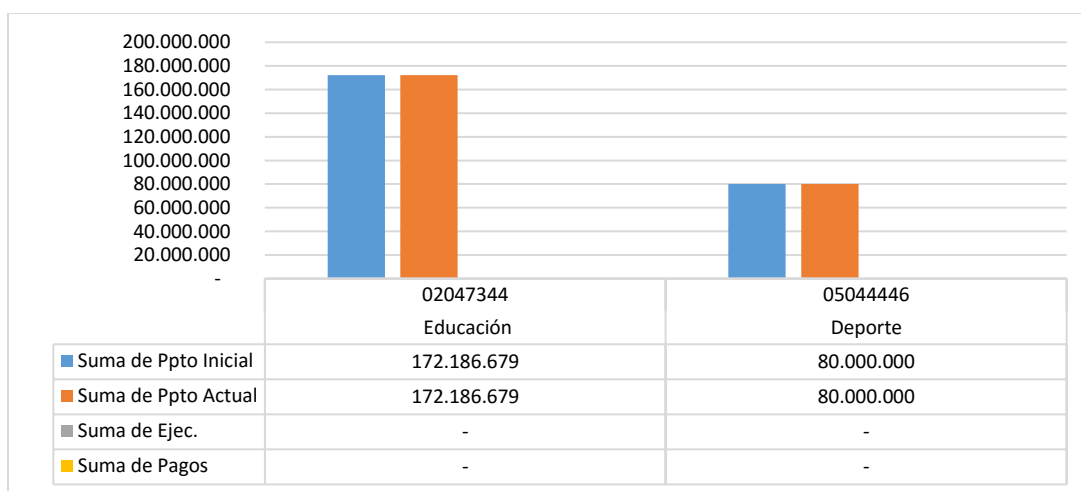


A continuación, se detallan los proyectos de inversión:

**Tabla 78. Proyectos de los Organismos que participan en el corregimiento de Golondrinas
Septiembre 30 de 2018.**

Organismo	Proyecto	Nombre Proyecto	Ppto Inicial	Ppto Actual	Ejec.	Pagos
Deporte	05044446	Recreación con Juegos Deportivos y Recreativos Tradicionales y no Tradicionales Corregimiento de Golondrinas Municipio Santiago de Cali	80.000.000	80.000.000	-	-
Educación	02047344	Adecuación de la Infraestructura Física de la IEO Golondrinas sede principal del corregimiento Golondrinas del Municipio de Cali	172.186.679	172.186.679	-	-
Total General			252.186.679	252.186.679	-	-

**Gráfica 73. Comportamiento Presupuestal del
Situado Fiscal Territorial – Corregimiento de Golondrinas
Septiembre 30 de 2018**



El corregimiento de Golondrinas no presenta ejecución presupuestal ni pagos al mes de septiembre de 2018.