


<i>República de Colombia</i>  <i>Santiago de Cali</i>	Alcaldía de Santiago de Cali
	Departamento Administrativo de Planeación

PLAN DE ACCIÓN 2005 - 2009

Ajustado para el año 2005 con base en el Acuerdo 0144 de diciembre 15 de 2004 y el Decreto de Liquidación 0875 de diciembre 30 de 2004.

NIVELES DE RESPONSABILIDAD Y PROGRAMAS Y PROYECTOS PROPUESTOS EN LOS PLANES DE ACCIÓN DE LAS ENTIDADES DE LA ADMINISTRACIÓN CENTRAL MUNICIPAL

Santiago de Cali, abril de 2005

'Por una Cali segura, productiva y social. Tu tienes mucho que ver'

PLAN DE ACCIÓN 2005 – 2009

Ajustado para el año 2005 con base en el Acuerdo 0144 de diciembre 15 de 2004 y el Decreto de Liquidación 0875 de diciembre 30 de 2004.

NIVELES DE RESPONSABILIDAD Y PROGRAMAS Y PROYECTOS PROPUESTOS EN LOS PLANES DE ACCIÓN DE LAS ENTIDADES DE LA ADMINISTRACIÓN CENTRAL MUNICIPAL

Apolinar Salcedo Caicedo

Alcalde de Santiago de Cali

Germán Arboleda Vélez

Director de Planeación

Ricardo Marín García

Subdirector Desarrollo Integral

Alba Luz Echeverry

Jefe de Grupo

Compilación y resumen

Santiago de Cali, abril de 2005

ÍNDICE

Agradecimientos	(1 página)
Presentación	(1 página)

CUADROS

Cuadro 1	Responsables de los objetivos generales del Plan de Desarrollo.	(1 página)
Cuadro 2	Responsables de los objetivos específicos y estrategias del Plan de Desarrollo.	(5 páginas)
Cuadro 3	Metas, indicadores y línea de base según dependencia responsable.	(30 páginas)

PLAN DE TRABAJO

Proyectos con sus actividades generales o tareas resumen propuestos por las Dependencias en sus Planes de Acción para desarrollar los Programas del Plan de Desarrollo.

AGRADECIMIENTOS

Un especial agradecimiento a todos y cada uno de los funcionarios que hicieron posible la preparación del Plan de Acción del Municipio de Santiago de Cali 2005 -2009 que aquí se presenta. Es producto del esfuerzo de las dependencias de la Administración Central Municipal, tanto de su personal directivo como operativo.

Se hace extensivo este reconocimiento a los funcionarios del Departamento Administrativo de Planeación Municipal, a quienes les correspondió el doble papel de formular su Plan y de apoyar en esta labor a las demás dependencias.

PRESENTACIÓN

El Plan de Desarrollo es el instrumento rector, que orienta las acciones dentro del Municipio. A partir de los enunciados generales en cuanto a visión, misión, objetivos generales, objetivos específicos estrategias, programas, metas e indicadores dados en el Acuerdo 0127 de junio 24 de 2004, las entidades de la administración central municipal, bajo la orientación de sus Directores y Secretarios, formulan sus Planes de Acción. En ellos determinan la relación y niveles de responsabilidad que cada entidad tiene frente al Plan de Desarrollo, además de las acciones concretas mediante las cuales se adelantarán los programas.

Durante ese proceso de preparación del Plan de Acción, las entidades en conjunto determinaron sus responsabilidades generales frente al plan; en una segunda fase, cada entidad, con base en criterios específicos impartidos por Planeación, formuló su Plan de Acción; y en la tercera, los planes de acción individuales, fueron agrupados y organizados por objetivos generales.

Para la preparación del Plan de Acción 2005 – 2009, se tomó además como referente el presupuesto aprobado para la vigencia 2005 mediante Acuerdo 144 de diciembre 15 de 2004 y el Decreto de Liquidación 0875 de diciembre 30 de 2004.

El Plan de Acción fue preparado con una visión prospectiva de cinco años. Las actividades y proyectos propuestos para realizar en los años 2006, 2007, 2008 y 2009, serán ajustados de acuerdo a la ley, una vez se apruebe el presupuesto de la correspondiente vigencia.

El presente documento, Plan de Acción de la Administración Central Municipal, contiene tres cuadros y un plan de trabajo, en los que se muestran los niveles de responsabilidad de las entidades de la Administración Central frente al Plan de Desarrollo y las acciones que proponen para desarrollarlo. Consideramos, además, que aporta valiosa información a los responsables de las funciones de coordinación, seguimiento y evaluación.

Se espera que con el desarrollo, bajo ambiente Web, del aplicativo para el seguimiento y evaluación de la gestión de la Administración Municipal, con base en el Plan de Acción, el Plan de Desarrollo y el Programa de Gobierno que adelanta en la actualidad este Departamento Administrativo, se logren suplir las falencias en cuanto a la consistencia y uniformidad en la presentación de la información por parte de las dependencias, que garantice un eficiente seguimiento. Lo anterior, porque a pesar de existir una guía para la formulación del Plan de Acción, las dependencias presentan la información en formatos distintos a los solicitados (ver cuadro), específicamente los relacionados con el plan de trabajo que debe realizarse en project y enviarse en medio magnético.

Dependencia	Formato utilizado
Secretaría de Salud	Excel
Secretaría de Educación	Word, Project impreso
Secretaría de Vivienda Social	Project
Secretaría de Cultura y Turismo	Project
Secretaría de Deporte y Recreación	Project (sólo 2005)
Departamento Administrativo de Planeación	Project
Asesoría de Fomento Económico y Competitividad	Word
Metro Cali S.A.	Word
Secretaría de Desarrollo Territorial y Bienestar Social	Project
Secretaría de Infraestructura y Valorización	Project
Secretaría de Gobierno, Convivencia y Seguridad	Word
Asesoría de Paz - Desepaz	Word

Dependencia	Formato utilizado
Departamento Administrativo de Gestión del Medio Ambiente	Word
Secretaría de Tránsito y Transporte	Excel
Dirección de Control Disciplinario Interno	Word
Dirección de Desarrollo Administrativo	Word
Dirección Jurídica	Word
Asesoría de Control Interno	No envió información
Secretaría General	Project
Asesoría de Informática y Telemática	Word
Asesoría de Comunicaciones	No envió información
Departamento Administrativo de Hacienda	Word y Project impreso

Cuadro 1

RESPONSABLES DE LOS OBJETIVOS GENERALES DEL PLAN DE
DESARROLLO

(1 página)

Cuadro 1
Municipio de Santiago de Cali
PLAN DE ACCION 2005 - 2009
RESPONSABLES DE LOS OBJETIVOS GENERALES DEL PLAN DE DESARROLLO

CÓDIGO	CLASE	DESCRIPCION DE LOS OBJETIVOS GENERALES	ENTIDAD RESPONSABLE
1.0.0.0	OG	OBJETIVO GENERAL 1 - EQUIDAD SOCIAL - Garantizar a la población los derechos para acceder a los bienes y servicios sociales en función de su bienestar y desarrollo integral.	CONSEJO DE GOBIERNO SECTOR SOCIAL
2.0.0.0	OG	OBJETIVO GENERAL 2 - RECUPERACIÓN ECONÓMICA, DESARROLLO Y COMPETITIVIDAD - Impulsar el crecimiento de la economía, a partir del mejoramiento de la competitividad empresarial, la productividad de la fuerza laboral, la atracción de inversión productiva y la utilización de la inversión pública como instrumento de la Administración Municipal para la reactivación económica y para el avance hacia el cumplimiento del derecho al trabajo.	CONSEJO DE GOBIERNO SECTOR FÍSICO
3.0.0.0	OG	OBJETIVO GENERAL 3 - CULTURA URBANA, CONVIVENCIA, SEGURIDAD Y PAZ - Fortalecer la convivencia, seguridad y paz, promoviendo una cultura ciudadana de inclusión, de respeto a los derechos humanos, equidad y legitimidad institucional.	CONSEJO DE GOBIERNO SECTOR COLECTIVO
4.0.0.0	OG	OBJETIVO GENERAL 4 - RECUPERACIÓN AMBIENTAL Y DESARROLLO DEL HABITÁT Y DEL TERRITORIO - Orientar el desarrollo físico y ambiental del municipio de forma que permita elevar la calidad de vida de sus habitantes y el derecho al disfrute de un ambiente sano.	CONSEJO DE GOBIERNO SECTOR FÍSICO
5.0.0.0	OG	OBJETIVO GENERAL 5 - CONSTRUCCIÓN INSTITUCIONAL Y DEFENSA DE LO PÚBLICO - Encaminar la Administración Municipal hacia el logro de altos niveles de gestión, bajo los principios de eficiencia, eficacia y transparencia.	CONSEJO DE GOBIERNO EN PLENO

Cuadro 2

RESPONSABLES DE LOS OBJETIVOS ESPECÍFICOS Y ESTRATEGIAS DEL
PLAN DE DESARROLLO
(5 páginas)

Cuadro 2
Municipio de Santiago de Cali
PLAN DE ACCION 2005 - 2009
RELACION DE LA ENTIDADES CON EL PLAN DE DESARROLLO
RESPONSABLES DE LOS OBJETIVOS ESPECIFICOS Y ESTRATEGIAS DEL PLAN DE DESARROLLO

CÓDIGO	CLASE	DESCRIPCION DE LAS ESTRATEGIAS	ENTIDAD RESPONSABLE	ASESORIA, DEPENDENCIA O GRUPO RESPONSABLE
1.0.0.0	OG	OBJETIVO GENERAL 1 - EQUIDAD SOCIAL -		
1.1.0.0	OE	Objetivo específico salud	S. SALUD PÚBLICA	
1.1.1.0	E	Propender por la universalización del aseguramiento y el acceso equitativo a los servicios de salud de la población del Municipio	S. SALUD PÚBLICA	
1.1.2.0	E	Orientar políticas públicas en salud para modificar los determinantes y factores de riesgo que afectan a la población de la ciudad - región.	S. SALUD PÚBLICA	
1.1.3.0	E	Lograr el desarrollo y fortalecimiento institucional de la Autoridad Sanitaria en el Municipio de Santiago de Cali, en el programa de adecuación de la estructura organizacional de la Administración Municipal.	S. SALUD PÚBLICA	
1.1.4.0	E	Generar movilización social y comunitaria en torno a la Salud	S. SALUD PÚBLICA	
1.1.5.0	E	Lograr cooperación técnica e integración docente asistencial para el desarrollo del Sistema Municipal de salud en el marco de ciudad región	S. SALUD PÚBLICA	
1.2.0.0	OE	Objetivo específico educación	S. EDUCACIÓN	
1.2.1.0	E	Consolidar una efectiva gestión administrativa y organizacional del sector educativo.	S. EDUCACIÓN	SUBS. PLANEACIÓN Y ADMINISTRACIÓN
1.2.2.0	E	Garantizar el acceso y permanencia de la población a servicios educativos de calidad.	S. EDUCACIÓN	SUBS. PLANEACIÓN, PEDAGÓGICA Y ADMINISTRACIÓN
1.2.3.0	E	Desarrollar un proceso de reflexión, investigación y acción en la dimensión escuela-ciudad, que permita la formación hacia una ciudad educadora.	S. EDUCACIÓN	SUBS. PEDAGÓGICA
1.2.4.0	E	Lograr la participación del sector educativo en el desarrollo de capacidades de generación, uso y apropiación social del conocimiento.	S. EDUCACIÓN	SUBS. PEDAGÓGICA
1.3.0.0	OE	Objetivo específico vivienda	S. VIVIENDA	
1.3.1.0	E	Formular y ejecutar políticas, planes, programas y proyectos de vivienda social	S. VIVIENDA	DESPACHO / SSPBA
1.3.2.0	E	Integrar acciones conjuntas intersectoriales, interinstitucionales y comunitarias para facilitar el acceso a programas de mejoramiento de vivienda y entorno.	S. VIVIENDA	DESPACHO / SSPBA
1.3.3.0	E	Promover la regularización vial, el reordenamiento urbano y la titulación de predios	S. VIVIENDA	SSMURP
1.3.4.0	E	Desarrollar programas y estrategias en un marco de reducción de riesgos	S. VIVIENDA	SSMURP
1.4.0.0	OE	Objetivo específico cultura	S. CULTURA Y TURISMO	
1.4.1.0	E	Fomentar, preservar y rescatar la diversidad cultural y pluriétnica, a través del libre acceso de las personas a los servicios culturales.	S. CULTURA Y TURISMO	
1.4.2.0	E	Conservar el patrimonio cultural y fomentar la cultura ciudadana y las actividades culturales en el espacio público.	S. CULTURA Y TURISMO	
1.4.3.0	E	Facilitar el desarrollo económico competitivo y sostenible del sector turístico, para la reactivación socioeconómica.	S. CULTURA Y TURISMO	
1.4.4.0	E	Fortalecer el sistema municipal de cultura, con participación de los diferentes actores sociales.	S. CULTURA Y TURISMO	
1.5.0.0	OE	Objetivo específico deporte y recreación	S. DEPORTE Y RECREACIÓN	
1.5.1.0	E	Promover la práctica masiva de actividades deportivas y recreativas	S. DEPORTE Y RECREACIÓN	GRUPO FOMENTO AL DEPORTE Y RECREACIÓN / GRUPO ESCENARIOS DEPORTIVOS
1.5.2.0	E	Promover el fortalecimiento de la capacidad de gestión y organización comunitaria, en materia de deporte y recreación.	S. DEPORTE Y RECREACIÓN	GRUPO FOMENTO AL DEPORTE Y RECREACIÓN
1.5.3.0	E	Desarrollar políticas públicas en deporte y recreación	S. DEPORTE Y RECREACIÓN	SECRETARIO
1.6.0.0	OE	Objetivo específico de servicios públicos	D. ADMINISTRATIVO DE PLANEACIÓN	DESPACHO

Cuadro 2
Municipio de Santiago de Cali
PLAN DE ACCION 2005 - 2009
RELACION DE LA ENTIDADES CON EL PLAN DE DESARROLLO
RESPONSABLES DE LOS OBJETIVOS ESPECIFICOS Y ESTRATEGIAS DEL PLAN DE DESARROLLO

CÓDIGO	CLASE	DESCRIPCION DE LAS ESTRATEGIAS	ENTIDAD RESPONSABLE	ASESORIA, DEPENDENCIA O GRUPO RESPONSABLE
1.6.1.0	E	Coordinar la implementación del Plan de Servicios Públicos Domiciliarios para el Municipio de Santiago de Cali.	D. ADMINISTRATIVO DE PLANEACIÓN	SUBD. POT Y SERVICIOS PÚBLICOS
1.6.2.0	E	Definir políticas, estrategias y criterios que garanticen de manera óptima el manejo, recolección, valoración y disposición final de residuos sólidos en el área urbana y rural del Municipio de Santiago de Cali.	D. ADMINISTRATIVO DE PLANEACIÓN	SUBD. POT Y SERVICIOS PÚBLICOS
1.6.3.0	E	Asignación de subsidios en materia de servicios públicos domiciliarios.	D. ADMINISTRATIVO DE PLANEACIÓN	SUBD. POT Y SERVICIOS PÚBLICOS
2.0.0.0	OG	OBJETIVO GENERAL 2 - RECUPERACIÓN ECONÓMICA, DESARROLLO Y COMPETITIVIDAD		
2.1.0.0	OE	Objetivo específico fomento económico y competitividad	SECRETARÍA GENERAL	ASESOR FOMENTO ECONÓMICO
2.1.1.0	E	Propiciar condiciones favorables para la generación de ocupación, empleo e ingresos.	SECRETARÍA GENERAL	ASESOR FOMENTO ECONÓMICO
2.1.2.0	E	Atraer inversión productiva local, nacional e internacional, para hacer de Cali una ciudad-región integrada al mundo.	SECRETARÍA GENERAL	ASESOR FOMENTO ECONÓMICO
2.1.3.0	E	Crear planes, programas y proyectos para la búsqueda de recursos de cooperación internacional	SECRETARÍA GENERAL	ASESOR FOMENTO ECONÓMICO
2.1.4.0	E	Establecer, dentro del programa de adecuación de la estructura organizacional de la Administración Municipal, el organismo responsable del Fomento Económico y Competitividad para la formulación, ejecución y coordinación de la política económica municipal.	SECRETARÍA GENERAL	ASESOR FOMENTO ECONÓMICO
2.1.5.0	E	Propiciar la reactivación de la economía caleña, teniendo como principal impulsador el sistema integrado de transporte masivo	SECRETARÍA GENERAL	ASESOR FOMENTO ECONÓMICO
2.2.0.0	OE	Objetivo específico sistemas de producción	SECRETARÍA GENERAL	ASESOR FOMENTO ECONÓMICO
2.2.1.0	E	Apoyar el desarrollo empresarial local, mediante el fortalecimiento y la consolidación de la productividad de los sectores industrial, comercial y de servicios.	SECRETARÍA GENERAL	ASESOR FOMENTO ECONÓMICO
2.2.2.0	E	Propiciar condiciones de desarrollo productivo a nivel comunitario y empresarial en el contexto de ciudad región	SECRETARÍA GENERAL	ASESOR FOMENTO ECONÓMICO
2.3.0.0	OE	Objetivo específico sistema de transporte masivo	METRO CALI S.A.	
2.3.1.0	E	Desarrollo de la infraestructura del sistema integrado de transporte masivo, SITM.	METRO CALI S.A.	
2.3.2.0	E	Operación del Masivo Integrado de Occidente, MIO.	METRO CALI S.A.	
2.3.3.0	E	Implementar una cultura de la movilidad urbana del SITM	METRO CALI S.A.	
2.3.4.0	E	Generar mediante el SITM un mejoramiento socioambiental y económico cuyos recursos se constituyan en fuente de ocupación e ingresos, para la mano de obra e industria local.	METRO CALI S.A.	
2.4.0.0	OE	Objetivo específico infraestructura y valorización	S. INFRAESTRUCTURA Y VALORIZACIÓN	SECRETARIO Y SUBSECRETARIAS
2.4.1.0	E	Realizar el diseño, construcción, interventoría y mantenimiento de la infraestructura física del municipio.	S. INFRAESTRUCTURA Y VALORIZACIÓN	SUB. DE INFRAESTRUCTURA Y MANTENIMIENTO VIAL
2.4.2.0	E	Construcción y mantenimiento de las vías urbanas y rurales.	S. INFRAESTRUCTURA Y VALORIZACIÓN	SUB. DE INFRAESTRUCTURA Y MANTENIMIENTO VIAL
2.4.3.0	E	Construcción de obras de beneficio general o local financiadas por la contribución por valorización.	S. INFRAESTRUCTURA Y VALORIZACIÓN	SUBSECRETARIA DE INFRAESTRUCTURA Y MANTENIMIENTO VIAL Y SUB. DE APOYO TECNICO
3.0.0.0	OG	OBJETIVO GENERAL 3 - CULTURA URBANA, CONVIVENCIA, SEGURIDAD Y PAZ		
3.1.0.0	OE	Objetivo específico seguridad	S. GOBIERNO	DESPACHO

Cuadro 2
Municipio de Santiago de Cali
PLAN DE ACCION 2005 - 2009
RELACION DE LA ENTIDADES CON EL PLAN DE DESARROLLO
RESPONSABLES DE LOS OBJETIVOS ESPECIFICOS Y ESTRATEGIAS DEL PLAN DE DESARROLLO

CÓDIGO	CLASE	DESCRIPCION DE LAS ESTRATEGIAS	ENTIDAD RESPONSABLE	ASESORIA, DEPENDENCIA O GRUPO RESPONSABLE
3.1.1.0	E	Desarrollar una política pública de seguridad y convivencia estable y sostenible	S. GOBIERNO	DESPACHO
3.1.2.0	E	Intervención gubernamental integral, antes y después del delito	S. GOBIERNO	
3.1.3.0	E	Fortalecer procesos que mejoran la convivencia pacífica.	S. GOBIERNO	DESPACHO, SUB.POLICIA Y JUSTICIA Y SUB.CONVIVENCIA CIUDADANA
3.1.4.0	E	Fortalecer los procesos de organización e interacción Estado – Comunidad, para garantizar la seguridad humana.	S. GOBIERNO	SUB.CONVIVENCIA CIUDADANA
3.1.5.0	E	Diseñar y desarrollar estrategias y programas encaminados a prevenir y/o atender las emergencias ocasionadas por fenómenos de origen natural y humano.	S. GOBIERNO	CLOPAD
3.2.0.0	OE	Objetivo específico acceso a la justicia y resolución pacífica de conflictos	SECRETARÍA GENERAL	ASESOR DESEPAZ
3.2.1.0	E	Consolidar y ampliar espacios de concertación y diálogo social y ciudadano.	SECRETARÍA GENERAL	ASESOR DESEPAZ
3.2.2.0	E	Desarrollar estrategias para la solución política y pacífica de los conflictos.	SECRETARÍA GENERAL	ASESOR DESEPAZ
3.2.3.0	E	Implementar el Sistema Municipal de Convivencia y Paz.	SECRETARÍA GENERAL	ASESOR DESEPAZ
3.3.0.0	OE	Objetivo específico reducción y prevención de las violencias	S. GOBIERNO	SUB.POLICIA Y JUSTICIA
3.3.1.0	E	Promover la integración de organismos y programas de seguridad en el municipio	S. GOBIERNO	DESPACHO, SUB.POLICIA Y JUSTICIA
3.3.2.0	E	Implementar proyectos productivos dirigidos a jóvenes	S. DESARROLLO TERRITORIAL Y BIENESTAR SOCIAL	GRUPO SOCIAL
3.3.3.0	E	Formular plan para la reducción y prevención de las violencias.	S. GOBIERNO	
3.3.4.0	E	Fortalecer la confianza entre las instituciones y la ciudadanía.	SECRETARÍA GENERAL	ASESOR COMUNICACIONES
3.3.5.0	E	Hacer del espacio público un escenario para el relacionamiento ciudadano.	D. ADMINISTRATIVO DE PLANEACIÓN	SUBD. ORDENAMIENTO URBANÍSTICO
3.4.0.0	OE	Objetivo específico derechos humanos	SECRETARÍA GENERAL	ASESOR DESEPAZ
3.4.1.0	E	Diseñar políticas para atender la problemática de la población desplazada	SECRETARÍA GENERAL	ASESOR DESEPAZ
3.4.2.0	E	Apoyar programas de atención humanitaria con enfoque socio-productivo	SECRETARÍA GENERAL	ASESOR DESEPAZ
3.4.3.0	E	Implementar programas de protección a población vulnerable	S. DESARROLLO TERRITORIAL Y BIENESTAR SOCIAL	GRUPO SOCIAL
3.4.4.0	E	Contribuir a las políticas y programas de resocialización y rehabilitación carcelaria.	S. GOBIERNO	SUB.POLICIA Y JUSTICIA
3.5.0.0	OE	Objetivo específico movilización ciudadana	S. DESARROLLO TERRITORIAL Y BIENESTAR SOCIAL	GRUPO SOCIAL / GRUPO PARTICIPACIÓN
3.5.1.0	E	Apoyar y fortalecer iniciativas comunitarias	S. DESARROLLO TERRITORIAL Y BIENESTAR SOCIAL	GRUPO SOCIAL / GRUPO PARTICIPACIÓN
3.5.2.0	E	Promover la participación de la comunidad en los procesos de planificación municipales y territoriales	D. ADMINISTRATIVO DE PLANEACIÓN	SUBD. DESARROLLO INTEGRAL
4.0.0.0	OG	OBJETIVO GENERAL 4 - RECUPERACIÓN AMBIENTAL Y DESARROLLO DEL HABITÁT Y DEL TERRITORIO		
4.1.0.0	OE	Objetivo específico medio ambiente	DAGMA	
4.1.1.0	E	Propender una cultura ambiental que permita una relación más armónica y equilibrada entre el ciudadano y la ciudad y su medio ambiente natural.	DAGMA	DAGMA

Cuadro 2
Municipio de Santiago de Cali
PLAN DE ACCION 2005 - 2009
RELACION DE LA ENTIDADES CON EL PLAN DE DESARROLLO
RESPONSABLES DE LOS OBJETIVOS ESPECIFICOS Y ESTRATEGIAS DEL PLAN DE DESARROLLO

CÓDIGO	CLASE	DESCRIPCION DE LAS ESTRATEGIAS	ENTIDAD RESPONSABLE	ASESORIA, DEPENDENCIA O GRUPO RESPONSABLE
4.1.2.0	E	Facilitar el desarrollo de procesos de desconcentración administrativa, que permitan atender desde los Centros de Administración Local Integrada – CALI, las peticiones y requerimientos de la comunidad en materia ambiental.	DAGMA	DAGMA
4.1.3.0	E	Propiciar el acercamiento de la gestión ambiental institucional a la industria y al sector comercio y de servicios de la ciudad.	DAGMA	DAGMA
4.1.4.0	E	Ejercer acciones de regulación y control de la calidad ambiental de manera integral y coordinada en la ciudad	DAGMA	DAGMA
4.1.5.0	E	Recuperar las áreas ambientalmente degradadas y priorizar la conservación de especies y ecosistemas de importancia estratégica par la ciudad de Cali.	DAGMA	DAGMA
4.1.6.0	E	Formular y desarrollar el Programa Agroforestal y Pecuario del Municipio de Cali, PAM, y el Plan General de Asistencia Técnica Directa Rural, PGATDR, Ley 607 de 2000 y Decreto Reglamentario 3.199 de 2002.	S. DESARROLLO TERRITORIAL Y BIENESTAR SOCIAL	UMATA
4.2.0.0	OE	Objetivo específico ordenamiento territorial	D. ADMINISTRATIVO DE PLANEACIÓN	
4.2.1.0	E	Coordinar la implementación de los proyectos complementarios al Plan de Ordenamiento Territorial del Municipio de Santiago de Cali.	D. ADMINISTRATIVO DE PLANEACIÓN	SUBD. POT Y SERVICIOS PÚBLICOS
4.2.2.0	E	Coordinar la ejecución los proyectos estructurantes definidos por el Plan de Ordenamiento Territorial del Municipio de Santiago de Cali.	D. ADMINISTRATIVO DE PLANEACIÓN	SUBD. POT Y SERVICIOS PÚBLICOS
4.3.0.0	OE	Objetivo específico equipamientos colectivos	D. ADMINISTRATIVO DE PLANEACIÓN	SUBD. POT Y SERVICIOS PÚBLICOS
4.3.1.0	E	Coordinar la implementación del Plan Especial del Espacio Público y Equipamientos Colectivos, PEEPEC.	D. ADMINISTRATIVO DE PLANEACIÓN	SUBD. POT Y SERVICIOS PÚBLICOS
4.3.2.0	E	Intervenir, señalizar y mantener el paisaje urbano.	D. ADMINISTRATIVO DE PLANEACIÓN	SUBD. ORDENAMIENTO URBANÍSTICO
4.4.0.0	OE	Objetivo específico sistemas de transporte y comunicación	S. TRANSITO Y TRANSPORTE	
4.4.1.0	E	Brindar mayor fluidez y seguridad en el tránsito y transporte	S. TRANSITO Y TRANSPORTE	
4.4.2.0	E	Lograr un fortalecimiento estratégico al interior de la Secretaría de Tránsito y Transporte, en el programa de adecuación de la estructura orgánica de la Administración Municipal.	S. TRANSITO Y TRANSPORTE	
4.4.3.0	E	Promover la legitimidad social en una cultura de tránsito y transporte.	S. TRANSITO Y TRANSPORTE	
5.0.0.0	OG	OBJETIVO GENERAL 5 - CONSTRUCCIÓN INSTITUCIONAL Y DEFENSA DE LO PÚBLICO		
5.1.0.0	OE	Objetivo específico legitimidad institucional	D. CONTROL DISCIPLINARIO INTERNO	
5.1.1.0	E	Ejecutar la acción disciplinaria conforme a los procedimientos y términos señalados por la ley	D. CONTROL DISCIPLINARIO INTERNO	
5.1.2.0	E	Potenciar las capacidades del ciudadano, que le permita construir espacios de participación efectiva e intervenir de forma proactiva, en el ejercicio del control ciudadano sobre la gestión pública.	D. CONTROL DISCIPLINARIO INTERNO	
5.1.3.0	E	Contribuir en la formulación de políticas públicas, en torno a la gestión administrativa transparente.	D. CONTROL DISCIPLINARIO INTERNO	
5.2.0.0	OE	Objetivo específico gestión y organización institucional	D. DESARROLLO ADMINISTRATIVO	DESPACHO
5.2.1.0	E	Optimizar la calidad de la gestión de los talentos humanos y de la gestión pública municipal	D. DESARROLLO ADMINISTRATIVO	SUBD. ADMINISTRATIVA RECURSO HUMANO

Cuadro 2
Municipio de Santiago de Cali
PLAN DE ACCION 2005 - 2009
RELACION DE LA ENTIDADES CON EL PLAN DE DESARROLLO
RESPONSABLES DE LOS OBJETIVOS ESPECIFICOS Y ESTRATEGIAS DEL PLAN DE DESARROLLO

CÓDIGO	CLASE	DESCRIPCION DE LAS ESTRATEGIAS	ENTIDAD RESPONSABLE	ASESORIA, DEPENDENCIA O GRUPO RESPONSABLE
5.2.2.0	E	Garantizar la protección patrimonial de los bienes muebles e inmuebles del municipio, así como los de uso público bajo la responsabilidad de la Administración Central.	D. DESARROLLO ADMINISTRATIVO	SUBD. BIENES INMUEBLES Y RECURSO FISICO
5.2.3.0	E	Establecer el organismo de Control Interno, en cumplimiento de lo establecido en la Ley 87 de 1993, acorde con el programa de adecuación de la estructura orgánica de la Administración Municipal, que le permita el cumplimiento de la obligatoriedad del desarrollo del Sistema de Gestión de Calidad, Ley 872, de diciembre 30 de 2003.	SECRETARÍA GENERAL	ASESOR CONTROL INTERNO
5.3.0.0	OE	Objetivo específico articulación interinstitucional	SECRETARÍA GENERAL	ASESOR INFORMÁTICA
5.3.1.0	E	Ejecutar acciones de carácter administrativo optimizando los recursos disponibles	SECRETARÍA GENERAL	
5.3.2.0	E	Desarrollar una estrategia de gobierno electrónico para el Municipio de Santiago de Cali.	SECRETARÍA GENERAL	ASESOR INFORMÁTICA
5.3.3.0	E	Integrar acciones conjuntas intersectoriales para facilitar la consolidación de un sistema integrado de información en el Municipio de Santiago de Cali	SECRETARÍA GENERAL	ASESOR INFORMÁTICA
5.3.4.0	E	Implementar procesos de articulación intersectorial y territorial, para el desarrollo de políticas, planes, programas y proyectos dirigidos a grupos sociales vulnerables en el municipio.	S. DESARROLLO TERRITORIAL Y BIENESTAR SOCIAL	SECRETARIO DE DESPACHO / GRUPO SOCIAL / GRUPO PARTICIPACIÓN
5.3.5.0	E	Propiciar la articulación intersectorial e interinstitucional orientada a la inclusión social de los grupos poblacionales vulnerables del Municipio de Santiago de Cali	S. DESARROLLO TERRITORIAL Y BIENESTAR SOCIAL	SECRETARIO DE DESPACHO / GRUPO SOCIAL / GRUPO PARTICIPACIÓN
5.3.6.0	E	Fortalecer la confianza entre las instituciones y la ciudadanía.	SECRETARÍA GENERAL	ASESOR COMUNICACIONES
5.4.0.0	OE	Objetivo específico finanzas públicas	D. ADMINISTRATIVO DE HACIENDA	
5.4.1.0	E	Implementar estrategias que permitan avanzar hacia la estabilidad financiera del Municipio	D. ADMINISTRATIVO DE HACIENDA	
5.4.2.0	E	Modernizar el Departamento Administrativo de Hacienda, acorde con el programa de adecuación de la estructura orgánica de la Administración Municipal.	D. ADMINISTRATIVO DE HACIENDA	
5.4.3.0	E	Mejorar el recaudo tributario y la consecución de nuevas fuentes de financiación para la inversión en el Municipio.	D. ADMINISTRATIVO DE HACIENDA	
5.4.4.0	E	Actualizar el censo catastral.	D. ADMINISTRATIVO DE HACIENDA	
5.5.0.0	OE	Objetivo específico relacionamiento social	S. DESARROLLO TERRITORIAL Y BIENESTAR SOCIAL	GRUPO SOCIAL / GRUPO PARTICIPACIÓN
5.5.1.0	E	Mejorar procesos de participación ciudadana y comunitaria en el Municipio de Cali	S. DESARROLLO TERRITORIAL Y BIENESTAR SOCIAL	GRUPO SOCIAL / GRUPO PARTICIPACIÓN
5.5.2.0	E	Implementar mecanismos de desconcentración para el desarrollo de los territorios	S. DESARROLLO TERRITORIAL Y BIENESTAR SOCIAL	SECRETARIO DE DESPACHO Y DIRECTORES CALI
5.5.3.0	E	Desarrollar y fortalecer procesos de organización interna, que garanticen la atención de los grupos vulnerables y la participación ciudadana en el municipio.	S. DESARROLLO TERRITORIAL Y BIENESTAR SOCIAL	SECRETARIO DE DESPACHO
5.5.4.0	E	Desarrollar una estructura para el manejo de la comunicación al interior de la administración.	SECRETARÍA GENERAL	ASESOR COMUNICACIONES
5.5.5.0	E	Implementar una estructura de comunicaciones que facilite los servicios de información hacia los medios de comunicación masivos.	SECRETARÍA GENERAL	ASESOR COMUNICACIONES
5.5.6.0	E	Mejorar e implementar un sistema de seguimiento y evaluación de las quejas y peticiones recibidas.	SECRETARÍA GENERAL	ASESOR COMUNICACIONES

Cuadro 3

METAS, INDICADORES Y LÍNEA DE BASE SEGÚN DEPENDENCIA
RESPONSABLE
(30 páginas)

Cuadro 3
Municipio de Santiago de Ca
PLAN DE ACCION 2005 - 2009
RELACION DE LA ENTIDADES CON EL PLAN DE DESARROLLO
METAS, INDICADORES Y LINEA DE BASE SEGÚN DEPENDENCIA RESPONSABLE

Código Objetivo General	Código Objetivo Específico	Código Estrategia	Código Meta	Descripción de la Meta	Descripción del Indicador	Línea de Base-LB / Observaciones	Dependencia Responsable	
1	Objetivo 1: EQUIDAD SOCIAL. Garantizar a la población los derechos para acceder a los bienes y servicios sociales en función de su bienestar y desarrollo integral.							
	1.1	OBJETIVO ESPECÍFICO 1.1: garantizar la salud de los habitantes del municipio, en un marco de humanización, buenas prácticas, garantía de los derechos y armonización de las relaciones entre los actores del sistema, en una perspectiva de ciudad región.						SALUD
		1.1.1	Estrategia 1: propender por la universalización del aseguramiento y el acceso equitativo a los servicios de salud de la población del municipio.					SALUD
				Meta	Indicador	Línea de base-LB /Observaciones		
			1.1.1.1	Aumentar las coberturas de aseguramiento de 75.3%, en 2003, a 87.8%, en 2007.	<input type="checkbox"/> Cobertura de afiliación al sistema de seguridad social en salud.	LB: 75.3%, en 2003	SALUD	
			1.1.1.2	Aumentar la accesibilidad a los servicios prioritarios en salud del 40.6%, en 2003, a 90%, en 2007.	<input type="checkbox"/> Accesibilidad a los servicios prioritarios en salud.	LB: 40.6%, en 2003	SALUD	
		1.1.2	Estrategia 2: orientar políticas públicas en salud para modificar los determinantes y factores de riesgo que afectan a la población de la ciudad-región.					SALUD
				Meta	Indicador	Línea de base-LB /Observaciones		
			1.1.2.1	Aumentar el índice de valoración de Cali como municipio saludable, de 0.3, en 2003, a 0.7, en 2007.	<input type="checkbox"/> Índice de valoración de Cali como municipio saludable.	LB: 0.3, en 2003 Con base en los indicadores propuestos por la Organización Panamericana de la Salud, OPS	SALUD	
		1.1.3	Estrategia 3: lograr el desarrollo y fortalecimiento institucional de la autoridad sanitaria en el Municipio de Santiago de Cali, en el programa de adecuación de la estructura organizacional de la Administración Municipal.					SALUD
				Meta	Indicador	Línea de base-LB /Observaciones		
		1.1.3.1	Incrementar el grado de desarrollo de la autoridad sanitaria de 57.5%, en febrero de 2004, a 93.83%, en 2007.	<input type="checkbox"/> Grado de desarrollo de la autoridad sanitaria.	LB: 57.5%, en febrero del 2003	SALUD		
		1.1.4	Estrategia 4: generar movilización social y comunitaria en torno a la salud.					SALUD
				Meta	Indicador	Línea de base-LB /Observaciones		
			1.1.4.1	Aumentar el índice de movilización social de 40%, en 2003, al 55%, en 2007.	<input type="checkbox"/> Índice de movilización social y comunitaria.	LB: 40%, en 2003	SALUD	

Cuadro 3
Municipio de Santiago de Ca
PLAN DE ACCION 2005 - 2009
RELACION DE LA ENTIDADES CON EL PLAN DE DESARROLLO
METAS, INDICADORES Y LINEA DE BASE SEGÚN DEPENDENCIA RESPONSABLE

Código Objetivo General	Código Objetivo Específico	Código Estrategia	Código Meta	Descripción de la Meta	Descripción del Indicador	Línea de Base-LB / Observaciones	Dependencia Responsable
1	1.1	1.1.5		Estrategia 5: lograr cooperación técnica e integración docente asistencial para el desarrollo del Sistema Municipal de Salud, en el marco de ciudad-región.			SALUD
				Meta	Indicador	Línea de base-LB /Observaciones	
			1.1.5.1	Ejecutar anualmente el 100% de convenios de cooperación técnica y docente asistencial firmados.	<input type="checkbox"/> Porcentaje de avance en la ejecución de los convenios firmados.	LB: Cero por ciento (0%), en enero de 2004.	SALUD
	1.2	1.2.1		OBJETIVO ESPECÍFICO 1.2: coadyuvar a la formación integral de la población, respondiendo con calidad a la satisfacción progresiva del derecho educación en el municipio			EDUCACIÓN
				Estrategia 1: consolidar una efectiva gestión administrativa y organizacional del sector educativo.			EDUCACIÓN
				Meta	Indicador	Línea de base-LB /Observaciones	
			1.2.1.1	A diciembre de 2005, está en funcionamiento el sistema de información de la Secretaría de Educación.	<input type="checkbox"/> Porcentaje de avance en la implementación del Sistema de información.	LB: cero por ciento (0%), en enero de 2004.	EDUCACIÓN
			1.2.1.2	A diciembre de 2007, el Sistema de Información de la Secretaría de Educación permite ejecutar en tiempo óptimo el 80% de los procesos para la toma de decisiones.	<input type="checkbox"/> Porcentaje de procesos que se ejecuta en forma óptima.	LB: cero por ciento (0%), en diciembre de 2003.	HACIENDA
			1.2.1.3	A diciembre de 2007, el 100% de las instituciones educativas oficiales cumple con las siguientes relaciones alumnos / docente: 30, en preescolar; 40, en básica primaria y 40, en básica secundaria y media.	<input type="checkbox"/> Porcentaje de instituciones educativas oficiales que cumplen con las relaciones alumnos / docente.	LB: en construcción.	EDUCACIÓN
		1.2.2		Estrategia 2: garantizar el acceso y la permanencia de la población a servicios educativos de calidad.			EDUCACIÓN
				Meta	Indicador	Línea de base-LB /Observaciones	
			1.2.2.1	A diciembre de 2007, se ha incrementado el porcentaje total de cobertura escolar hasta un 88%.	<input type="checkbox"/> Tasa neta de escolaridad.	LB: 81%, en 2003.	EDUCACIÓN
			1.2.2.2	A octubre de 2007, se tiene un (1) colegio piloto del sistema de colegios por concesión.	<input type="checkbox"/> Porcentaje de avance en el desarrollo del proyecto de colegio piloto por concesión.	LB: cero por ciento (0%), en diciembre de 2003.	EDUCACIÓN

Cuadro 3
Municipio de Santiago de Ca
PLAN DE ACCION 2005 - 2009
RELACION DE LA ENTIDADES CON EL PLAN DE DESARROLLO
METAS, INDICADORES Y LINEA DE BASE SEGÚN DEPENDENCIA RESPONSABLE

Código Objetivo General	Código Objetivo Específico	Código Estrategia	Código Meta	Descripción de la Meta	Descripción del Indicador	Línea de Base-LB / Observaciones	Dependencia Responsable
1	1.2	1.2.2	1.2.2.3	Para el período lectivo 2007-2008, se ha incrementado el nivel de logro en resultados de pruebas saber y censales, en el 30% de las instituciones educativas.	<input type="checkbox"/> Porcentaje de instituciones educativas con incremento en el nivel de logro en resultados de pruebas saber y censales.	LB: en construcción. 30% equivale a 27 instituciones educativas oficiales	EDUCACIÓN
			1.2.2.4	A septiembre de 2007, se ha transformado la modalidad de 14 establecimientos educativos, mediante el sistema de educación media técnica.	<input type="checkbox"/> Número de establecimientos educativos transformados.	LB: cero (0) transformados, a diciembre de 2003. Existen 7 establecimientos con la modalidad de media técnica. La meta es tener uno (1) por comuna.	EDUCACIÓN
			1.2.2.5	Para el período académico 2007 – 2008, la Secretaría de Educación atiende 100.000 niños(as) de las instituciones educativas con el programa de alimentación escolar.	<input type="checkbox"/> Número de niños(as) atendidos.	LB: 10.000 niños(as) atendidos, en enero de 2004.	EDUCACIÓN
			1.2.2.6	A octubre de 2007, se ha apoyado la consolidación de por lo menos cuatro (4) Centros Comunitarios de Educación Superior.	<input type="checkbox"/> Número de Centros Comunitarios de Educación Superior apoyados.	LB: cero (0), en diciembre de 2003.	EDUCACIÓN
			1.2.2.7	A diciembre de 2005, la Secretaría de Educación ha identificado y caracterizado el 100% de la población por fuera del Sistema Educativo.	<input type="checkbox"/>		EDUCACIÓN
			1.2.2.8	Para el periodo académico 2006-2007, 30 instituciones educativas oficiales han elevado los resultados de pruebas ICFES a nivel medio.	<input type="checkbox"/>		EDUCACIÓN
		1.2.3		Estrategia 3: desarrollar un proceso de reflexión, investigación y acción en la dimensión escuela-ciudad, que permita la formación hacia una ciudad educadora.			EDUCACIÓN

Cuadro 3
Municipio de Santiago de Ca
PLAN DE ACCION 2005 - 2009
RELACION DE LA ENTIDADES CON EL PLAN DE DESARROLLO
METAS, INDICADORES Y LINEA DE BASE SEGÚN DEPENDENCIA RESPONSABLE

Código Objetivo General	Código Objetivo Específico	Código Estrategia	Código Meta	Descripción de la Meta	Descripción del Indicador	Línea de Base-LB / Observaciones	Dependencia Responsable
1	1.2	1.2.3		Meta	Indicador	Línea de base-LB / Observaciones	
			1.2.3.1	Para el período lectivo 2007-2008, 30 instituciones educativas cuentan con espacios y mecanismos de participación funcionando de manera continua y con calidad.	<input type="checkbox"/> Número de instituciones educativas con espacios y mecanismos de participación funcionando de manera continua y con calidad.	LB: en construcción.	EDUCACIÓN
			1.2.3.2	Para el período lectivo 2007-2008, 35 instituciones educativas articulan sus PEI / PIER a programas de formación ciudadana existentes en la ciudad.	<input type="checkbox"/> Número de instituciones educativas que articulan sus PEI / PIER a programas de formación ciudadana existentes en la ciudad.	LB: en construcción. PEI: Proyecto Educativo Institucional. PIER: Proyecto Institucional Educativo de la Zona Rural.	EDUCACIÓN
			1.2.3.3	Para el período lectivo 2007-2008, el 50% de las instituciones educativas oficiales han implementado al menos tres (3) de los seis (6) programas establecidos en el eje de formación ciudadana y desarrollan proyectos con la comunidad.	<input type="checkbox"/> Porcentaje de instituciones educativas oficiales.	LB: en construcción. Los proyectos están enfocados a la convivencia, promoción de la identidad, sentido de pertenencia y compromiso social y cultural con el municipio, desde la multiculturalidad	EDUCACIÓN
			1.2.3.4	Para el período académico 2007-2008, el 100% de instituciones educativas oficiales reconocen la cátedra afrocolombiana y se desarrollan actividades para su divulgación.	<input type="checkbox"/>		EDUCACIÓN
		1.2.4	Estrategia 4: lograr la participación del sector educativo en el desarrollo de capacidades de generación, uso y apropiación social del conocimiento.				EDUCACIÓN
				Meta	Indicador	Línea de base-LB / Observaciones	
			1.2.4.1	Para el período lectivo 2007-2008, 45 instituciones educativas presentan proyectos de investigación en ciencia y tecnología.	<input type="checkbox"/> Número de instituciones educativas que presentan proyectos de investigación en ciencia y tecnología.	LB: en construcción.	EDUCACIÓN
1.3	OBJETIVO ESPECÍFICO 1.3: propender de manera progresiva por el derecho de la población al acceso a vivienda digna, en especial a la de los estratos 1, 2 y 3 del municipio.						VIVIENDA

Cuadro 3
Municipio de Santiago de Ca
PLAN DE ACCION 2005 - 2009
RELACION DE LA ENTIDADES CON EL PLAN DE DESARROLLO
METAS, INDICADORES Y LINEA DE BASE SEGÚN DEPENDENCIA RESPONSABLE

Código Objetivo General	Código Objetivo Específico	Código Estrategia	Código Meta	Descripción de la Meta	Descripción del Indicador	Línea de Base-LB / Observaciones	Dependencia Responsable
1	1.3	1.3.1	Estrategia 1: formular y ejecutar políticas, planes, programas y proyectos de vivienda social.				VIVIENDA
				Meta	Indicador	Línea de base-LB /Observaciones	
			1.3.1.1	Ejecución, entre el año 2004 y el año 2007, de 11.202 viviendas de interés social.	□ Número de viviendas de interés social en ejecución, construidas y/o entregadas.	LB: cero (0), en enero de 2004. Con la participación de todos los actores que tienen injerencia en el tema de la vivienda, como los constructores particulares, las cajas de compensación, las ONG, las Organizaciones Populares de Vivienda, OPV, y el Municipio de Cali, a través de la Secretaría de Vivienda Social y del Fondo Especial de Vivienda.	VIVIENDA
		1.3.2	Estrategia 2: integrar acciones conjuntas intersectoriales, interinstitucionales y comunitarias para facilitar el acceso a programas de mejoramiento de vivienda y entorno.				VIVIENDA
				Meta	Indicador	Línea de base-LB /Observaciones	
			1.3.2.1	Mejoramiento de 2.267 viviendas y su entorno barrial, entre los años 2004 y 2007.	□ Número de viviendas mejoradas.	LB: cero (0), en enero de 2004.	VIVIENDA
		1.3.3	Estrategia 3: promover la regularización vial, el reordenamiento urbano y la titulación de predios.				VIVIENDA
				Meta	Indicador	Línea de base-LB /Observaciones	
			1.3.3.1	Se titulan 10.819 predios en el Municipio de Cali, en el cuatrienio 2004 – 2007.	□ Número de predios titulados.	LB: cero (0), en enero de 2004.	VIVIENDA
		1.3.4	Estrategia 4: desarrollar estrategias y programas de reducción de riesgos.				VIVIENDA
				Meta	Indicador	Línea de base-LB /Observaciones	
			1.3.4.1	998 metros cuadrados de área estabilizada en zonas de alto riesgo, en el período 2004 – 2007.	□ Área estabilizada, en metros cuadrados	LB: cero (0), en enero de 2004.	VIVIENDA
	1.4	OBJETIVO ESPECÍFICO 1.4: fortalecer la cultura ciudadana y el tejido social, mediante la preservación del patrimonio cultural, el fomento a las expresiones artísticas y culturales, el desarrollo turístico y la apropiación de lo público, como expresión del derecho a la cultura.					CULTURA Y TURISMO

Cuadro 3
Municipio de Santiago de Ca
PLAN DE ACCION 2005 - 2009
RELACION DE LA ENTIDADES CON EL PLAN DE DESARROLLO
METAS, INDICADORES Y LINEA DE BASE SEGÚN DEPENDENCIA RESPONSABLE

Código Objetivo General	Código Objetivo Específico	Código Estrategia	Código Meta	Descripción de la Meta	Descripción del Indicador	Línea de Base-LB / Observaciones	Dependencia Responsable
1	1.4	1.4.1		Estrategia 1: fomentar, preservar y rescatar la diversidad cultural y pluriétnica, a través del libre acceso de las personas a los servicios culturales.			CULTURA Y TURISMO
				Meta	Indicador	Línea de base-LB /Observaciones	
			1.4.1.1	A octubre de 2007, se ha apoyado diversas manifestaciones y tradiciones culturales.	<input type="checkbox"/> Número de eventos de manifestaciones y tradiciones culturales apoyados.	LB: 10.536 eventos, en 2003. En las disciplinas de danza, teatro, música, artes artesanías, audiovisuales y la literatura.	CULTURA Y TURISMO
			1.4.1.2	A octubre de 2007, se cuenta con una fortalecida red de bibliotecas públicas comunitarias en la zona urbana y rural.	<input type="checkbox"/> Porcentaje de avance en la implementación de la red de bibliotecas públicas.	LB: cero por ciento (0%), en diciembre 2003. Bibliotecas: 37 urbanas y 11 rurales	CULTURA Y TURISMO
		1.4.2		Estrategia 2: conservar el patrimonio cultural y fomentar la cultura ciudadana y las actividades culturales en el espacio público.			CULTURA Y TURISMO
				Meta	Indicador	Línea de base-LB /Observaciones	
			1.4.2.2	A octubre de 2007, se han mantenido y recuperado siete inmuebles y/o espacios públicos.	<input type="checkbox"/> Número de inmuebles y/o espacios públicos recuperados.	LB: mantenimiento de cuatro (4) inmuebles, a diciembre de 2003.	CULTURA Y TURISMO
		1.4.3		Estrategia 3: facilitar el desarrollo económico competitivo y sostenible del sector turístico, para la reactivación socioeconómica.			CULTURA Y TURISMO
				Meta	Indicador	Línea de base-LB /Observaciones	
			1.4.3.1	A diciembre de 2005, se ha formulado el 'Plan Estratégico para el Desarrollo Turístico del Municipio de Cali'.	<input type="checkbox"/> Porcentaje de avance en la elaboración del 'Plan Estratégico para el Desarrollo Turístico del Municipio de Cali'.	LB: cero por ciento (0%), en diciembre de 2003. Debe contemplar la definición de zonas de desarrollo prioritario de turismo (en armonía con el Plan Nacional de Desarrollo). Debe considerar el desarrollo turístico de sectores como San Antonio, La Merced, San Pedro, etc.	CULTURA Y TURISMO
				Meta	Indicador	Línea de base-LB /Observaciones	
		1.4.4		Estrategia 4: fortalecer el sistema municipal de cultura, con participación de los diferentes actores sociales.			CULTURA Y TURISMO
				Meta	Indicador	Línea de base-LB /Observaciones	
			1.4.4.1	A octubre de 2007, se han conformado y están funcionando 21 consejos de cultura de comunas y uno por cuenca hidrográfica.	<input type="checkbox"/> Número de consejos de cultura en funcionamiento.	LB: un (1) consejo comunal de cultura, en diciembre de 2003.	CULTURA Y TURISMO

Cuadro 3
Municipio de Santiago de Ca
PLAN DE ACCION 2005 - 2009
RELACION DE LA ENTIDADES CON EL PLAN DE DESARROLLO
METAS, INDICADORES Y LINEA DE BASE SEGÚN DEPENDENCIA RESPONSABLE

Código Objetivo General	Código Objetivo Específico	Código Estrategia	Código Meta	Descripción de la Meta	Descripción del Indicador	Línea de Base-LB / Observaciones	Dependencia Responsable
1	1.5	OBJETIVO ESPECÍFICO 1.5: mejorar la calidad de vida de los habitantes del municipio, fomentando el deporte, la recreación, los hábitos de salud cultura deportiva como elementos esenciales en la vida de la población.					DEPORTE Y RECREACIÓN
		Estrategia 1: promover la práctica masiva de actividades deportivas y recreativas.					DEPORTE Y RECREACIÓN
		1.5.1		Meta	Indicador	Línea de base-LB /Observaciones	
			1.5.1.1	A diciembre de 2007, se tiene un 60% de cobertura de masificación del deporte y recreación.	□ Porcentaje de personas beneficiadas de los programas de masificación del deporte y recreación.	LB: 57%, en diciembre de 2003. Beneficiados directa e indirectamente por programaciones.	DEPORTE Y RECREACIÓN
		1.5.2	Estrategia 2: promover el fortalecimiento de la capacidad de gestión y organización comunitaria, en materia de deporte y recreación.				
				Meta	Indicador	Línea de base-LB /Observaciones	
			1.5.2.1	A octubre de 2007, la participación laboral de la comunidad capacitada en gestión deportiva y recreativa, en los proyectos de deporte y recreación, es del 50%.	□ Porcentaje de personas de la comunidad capacitadas en gestión deportiva y recreativa, vinculadas laboralmente a los proyectos.	LB: Cero por ciento (%), en enero de 2004. 500 personas capacitadas en gestión deportiva y recreativa.	DEPORTE Y RECREACIÓN
		1.5.3	Estrategia 3: desarrollar políticas públicas en deporte y recreación.				
				Meta	Indicador	Línea de base-LB /Observaciones	
			1.5.3.1	Los escenarios deportivos construidos durante el período de gobierno tienen garantizada su sostenibilidad.	□ Porcentaje de escenarios deportivos construidos en el período de gobierno que son sostenibles.	LB: cero por ciento (0%), en enero de 2004.	DEPORTE Y RECREACIÓN
	1.6	OBJETIVO ESPECÍFICO 1.6: avanzar hacia la satisfacción del derecho de la población del municipio al acceso a servicios públicos básicos de calidad (acueducto, alcantarillado, energía, teléfono, gas y recolección de basuras).					PLANEACIÓN
		Estrategia 1: coordinar la implementación del Plan de Servicios Públicos Domiciliarios para el Municipio de Santiago de Cali.					PLANEACIÓN
		1.6.1		Meta	Indicador	Línea de base-LB /Observaciones	
			1.6.1.1	A diciembre de 2005, se ha adoptado el 'Estatuto de Servicios Públicos Domiciliarios'.	□ Porcentaje de avance en la adopción del 'Estatuto de Servicios Públicos Domiciliarios'.	LB: cero por ciento (0%), en enero de 2004. Con el apoyo del Concejo Municipal.	PLANEACIÓN
			1.6.1.2	A diciembre de 2007, se tienen plenamente identificadas las nuevas fuentes de abastecimiento de agua para Cali.	□ Porcentaje de avance en la identificación de las nuevas fuentes de abastecimiento de agua.	LB: cero por ciento (0%), en enero de 2004. A un horizonte de treinta (30) años.	PLANEACIÓN

Cuadro 3
Municipio de Santiago de Ca
PLAN DE ACCION 2005 - 2009
RELACION DE LA ENTIDADES CON EL PLAN DE DESARROLLO
METAS, INDICADORES Y LINEA DE BASE SEGÚN DEPENDENCIA RESPONSABLE

Código Objetivo General	Código Objetivo Específico	Código Estrategia	Código Meta	Descripción de la Meta	Descripción del Indicador	Línea de Base-LB / Observaciones	Dependencia Responsable
1	1.6	1.6.2	Estrategia 2: definir políticas, estrategias y criterios que garanticen de manera óptima el manejo, recolección, valoración y disposición final de residuos sólidos en el área urbana y rural del Municipio de Santiago de Cali.				PLANEACIÓN
				Meta	Indicador	Línea de base-LB /Observaciones	
		1.6.2.1	A septiembre de 2004, está formulado el 'Plan de Gestión Integral de Residuos Sólidos, PGIRS'.	<input type="checkbox"/> Porcentaje de avance en la elaboración del 'Plan de Gestión Integral de Residuos Sólidos, PGIRS'.	LB: cero por ciento (0%), en enero de 2004. Con el apoyo de todas las dependencias de la Administración.	PLANEACIÓN	
		1.6.3	Estrategia 3: asignación de subsidios en materia de servicios públicos domiciliarios.				PLANEACIÓN
				Meta	Indicador	Línea de base-LB /Observaciones	
			1.6.3.1	A noviembre de 2004, se ha actualizado la estratificación socioeconómica del Municipio.	<input type="checkbox"/> Porcentaje de avance en la actualización de la estratificación socioeconómica del municipio.	LB: cero por ciento (0%), en enero de 2004. El Departamento Administrativo Nacional de Estadística, DANE, debe suministrar la metodología previamente.	PLANEACIÓN
1.6.3.2	A octubre de 2007, se ha amortizado la deuda con Emcali, por concepto de aportes solidarios, en 40%.	<input type="checkbox"/> Porcentaje de subsidios pagados.	LB: cero por ciento (0%), en diciembre de 2003. Aportes adeudados: \$260.000 millones, en diciembre de 2003.	PLANEACIÓN			
2	Objetivo 2: RECUPERACIÓN ECONÓMICA, DESARROLLO Y COMPETITIVIDAD. Impulsar el crecimiento de la economía, a partir del mejoramiento de la competitividad empresarial, la productividad de la fuerza laboral, la atracción de inversión productiva y la utilización de la inversión pública como instrumento de la Administración Municipal para la reactivación económica y para el avance hacia el cumplimiento del derecho al trabajo.						
	2.1	OBJETIVO ESPECÍFICO 2.1: promover, facilitar y apoyar la construcción de condiciones favorables para la reactivación económica del municipio, por medio del desarrollo competitivo empresarial y productivo de la fuerza laboral, teniendo como base el establecimiento de alianzas entre los sectores público, privado, académico y solidario, con la finalidad de crear ocupación, empleo e ingresos a sus habitantes, ampliando las oportunidades en pro del derecho al trabajo.					SECRETARÍA GENERAL
		2.1.1	Estrategia 1: propiciar condiciones favorables para la generación de ocupación, empleo e ingresos.				SECRETARÍA GENERAL
				Meta	Indicador	Línea de base-LB /Observaciones	
			2.1.1.1	A diciembre de 2007, la tasa de desempleo en Cali ha disminuido en 1.5 puntos porcentuales promedio anual	<input type="checkbox"/> Tasa de desempleo.	LB: 13.1%, a diciembre de 2003.	SECRETARÍA GENERAL
		2.1.2	Estrategia 2: atraer inversión productiva local, nacional e internacional.				SECRETARÍA GENERAL
				Meta	Indicador	Línea de base-LB /Observaciones	
	2.1.2.1		A octubre de 2007, se ha incrementado la inversión productiva en Cali en 7.5% anual.	<input type="checkbox"/> Variación anual de la inversión productiva.	LB: \$385.000 millones en el año 2002. Inversión neta local.	SECRETARÍA GENERAL	

Cuadro 3
Municipio de Santiago de Ca
PLAN DE ACCION 2005 - 2009
RELACION DE LA ENTIDADES CON EL PLAN DE DESARROLLO
METAS, INDICADORES Y LINEA DE BASE SEGÚN DEPENDENCIA RESPONSABLE

Código Objetivo General	Código Objetivo Específico	Código Estrategia	Código Meta	Descripción de la Meta	Descripción del Indicador	Línea de Base-LB / Observaciones	Dependencia Responsable
2	2.1	2.1.2	2.1.2.2	A octubre de 2005, se han generado condiciones favorables para la localización y/o construcción del 'Centro de Eventos'.	<input type="checkbox"/> Porcentaje de avance en la localización y/o construcción del 'Centro de Eventos'.	LB: cero por ciento (0%), en diciembre de 2003	SECRETARÍA GENERAL
			2.1.2.3	A octubre de 2007, se han reestructurado al menos dos (2) galerías de la ciudad.	<input type="checkbox"/> Número de galerías reestructuradas.	LB: cero (0) galerías reestructuradas, en diciembre de 2003.	SECRETARÍA GENERAL
		2.1.3	Estrategia 3: crear planes, programas y proyectos para la búsqueda de recursos de cooperación internacional.				SECRETARÍA GENERAL
				Meta	Indicador	Línea de base-LB /Observaciones	
			2.1.3.1	A octubre de 2007, se han incrementado los recursos de cooperación internacional en el municipio, al menos en 10%.	<input type="checkbox"/> Variación anual de los recursos de cooperación internacional.	LB: Por construir.	SECRETARÍA GENERAL
		2.1.4	Estrategia 4: establecer, dentro del programa de adecuación de la estructura organizacional de la Administración Municipal, el organismo responsable del Fomento Económico y Competitividad para la formulación, ejecución y coordinación de la política económica municipal.				SECRETARÍA GENERAL
				Meta	Indicador	Línea de base-LB /Observaciones	
			2.1.4.1	A diciembre de 2005, se ha creado el organismo responsable del Fomento Económico y Competitividad.	<input type="checkbox"/> Porcentaje de avance en la creación del organismo responsable del Fomento Económico y Competitividad.	LB: cero por ciento (0%), en enero de 2004.	SECRETARÍA GENERAL
		2.1.5	Estrategia 5: propiciar la reactivación de la economía caleña, teniendo como principal impulsador el sistema integrado de transporte masivo.				SECRETARÍA GENERAL
				Meta	Indicador	Línea de base-LB /Observaciones	
			2.1.5.1	A octubre de 2007, se han generado 10.000 empleos, por la construcción, operación y recaudo del Masivo Integrado de Occidente, MIO.	<input type="checkbox"/> Número de empleos generados.	LB: cero (0) empleos directos, a diciembre de 2003.	METRO CALI S.A.
	2.2	OBJETIVO ESPECÍFICO 2.2: facilitar el desarrollo de organizaciones comunitarias, microempresas, pequeñas y medianas empresas - mipymes, organizaciones campesinas, empresarios y comerciantes del municipio bajo un sistema de asesoría técnica y financiera.					SECRETARÍA GENERAL
		2.2.1	Estrategia 1: Apoyar el desarrollo empresarial local, mediante el fortalecimiento y la consolidación de la productividad de los sectores industrial, comercial y de servicios.				SECRETARÍA GENERAL

Cuadro 3
Municipio de Santiago de Ca
PLAN DE ACCION 2005 - 2009
RELACION DE LA ENTIDADES CON EL PLAN DE DESARROLLO
METAS, INDICADORES Y LINEA DE BASE SEGÚN DEPENDENCIA RESPONSABLE

Código Objetivo General	Código Objetivo Específico	Código Estrategia	Código Meta	Descripción de la Meta	Descripción del Indicador	Línea de Base-LB / Observaciones	Dependencia Responsable	
2	2.2	2.2.1		Meta	Indicador	Línea de base-LB /Observaciones		
			2.2.1.1	A diciembre de 2007, se ha incrementado el producto interno bruto – PIB, del Municipio de Cali, en 0.25 puntos promedio anual.	☐ Tasa de crecimiento del producto interno bruto – PIB.	LB: 3.17%, en 2001.	SECRETARÍA GENERAL	
			2.2.1.2	A octubre de 2007, la tasa anual de disolución empresarial ha disminuido a 10%.	☐ Tasa anual de disolución empresarial.	LB: 11.4%, en 2003.	SECRETARÍA GENERAL	
		2.2.2	Estrategia 2: propiciar condiciones de desarrollo productivo a nivel comunitario y empresarial en el contexto de ciudad-región.					SECRETARÍA GENERAL
				Meta	Indicador	Línea de base-LB /Observaciones		
			2.2.2.1	A octubre de 2007, se ha incrementado el índice de calidad de vida del municipio en 3.5 puntos promedio anual.	☐ Índice de calidad de vida del municipio.	LB: 108.42, en diciembre de 2003.	SECRETARÍA GENERAL	
	2.3	OBJETIVO ESPECÍFICO 2.3: mejorar la conectividad, seguridad y tiempos de desplazamiento de los habitantes, mediante la implementación de sistemas de transporte eficientes, sociales, rentables y ambientalmente sustentables que mejoren la calidad de vida de la población.						METRO CALI S.A.
		2.3.1	Estrategia 1: desarrollo de la infraestructura del sistema integrado de transporte masivo, SITM.					METRO CALI S.A.
				Meta	Indicador	Línea de base-LB /Observaciones		
			2.3.1.1	A diciembre de 2007, está construido el 100% de la infraestructura del Masivo Integrado de Occidente, MIO.	☐ Tasa de implementación de la infraestructura del MIO.	LB: cero por ciento (0%), en diciembre de 2003. Depende de los desembolsos de la Nación.	METRO CALI S.A.	
2.3.2		Estrategia 2: operación del Masivo Integrado de Occidente, MIO.					METRO CALI S.A.	
			Meta	Indicador	Línea de base-LB /Observaciones			
		2.3.2.1	A diciembre de 2007, la eficiencia del MIO está en 60%.	☐ Eficiencia del MIO.	LB: cero por ciento (0%), en diciembre de 2003.	METRO CALI S.A.		

Cuadro 3
Municipio de Santiago de Ca
PLAN DE ACCION 2005 - 2009
RELACION DE LA ENTIDADES CON EL PLAN DE DESARROLLO
METAS, INDICADORES Y LINEA DE BASE SEGÚN DEPENDENCIA RESPONSABLE

Código Objetivo General	Código Objetivo Específico	Código Estrategia	Código Meta	Descripción de la Meta	Descripción del Indicador	Línea de Base-LB / Observaciones	Dependencia Responsable		
2	2.3	2.3.2	2.3.2.2	A diciembre de 2007, en el MIO se cuenta con servicio de transporte gratuito para estudiantes más pobres que requieran de este servicio para asistir a las instituciones educativas públicas y para estudiantes subsidiados de los niveles I y II del Sisben y para los adultos mayores de 65 años de los niveles I y II del Sisben	☐ Número de estudiantes beneficiados.	LB: cero (0) estudiantes, en diciembre de 2003.	METRO CALI S.A.		
			Estrategia 3: implementar una cultura de la movilidad urbana del SITM.						METRO CALI S.A.
		2.3.3		Meta	Indicador	Línea de base-LB /Observaciones			
			2.3.3.1	Mejorar el nivel de aceptación, adaptación y utilización del SITM en 60%, a octubre de 2007.	☐ Nivel de aceptación, adaptación y utilización del SITM.	LB: cero por ciento (0%), en diciembre de 2003. Mediante encuesta.	METRO CALI S.A.		
		2.3.4	Estrategia 4: generar mediante el SITM un mejoramiento socioambiental y económico cuyos recursos se constituyan en fuente de ocupación e ingresos, para la mano de obra e industria local.						METRO CALI S.A.
				Meta	Indicador	Línea de base-LB /Observaciones			
		2.3.4.1	A octubre de 2007, se ha disminuido en un 30% los niveles de contaminación atmosférica sobre los corredores troncales del SITM.	☐ Contaminación atmosférica sobre los corredores troncales del SITM.	LB: por construir. Se debe construir línea base.	METRO CALI S.A.			
		2.4	OBJETIVO ESPECÍFICO 2.4: contribuir al desarrollo económico y social a partir de la optimización del sistema vial, la valorización del municipio y la renovación urbana.						INFRAESTRUCTURA
	2.4.1		Estrategia 1: realizar el diseño, construcción, interventoría y mantenimiento de la infraestructura física del municipio.						INFRAESTRUCTURA
				Meta	Indicador	Línea de base-LB /Observaciones			
			2.4.1.1	A octubre de 2007, se ha incrementado en 5% anual la inversión por obra civil ejecutada.	☐ Porcentaje de incremento en la inversión por obra civil.	LB: \$25.635 millones de pesos de inversión, ejecutada en el año 2003.	INFRAESTRUCTURA		
	2.4.1.2	A octubre de 2007, se ha incrementado en 82% el número de puentes vehiculares y peatonales con mantenimiento.	☐ Número de puentes mantenidos.	LB: 56 puentes, en 2003.	INFRAESTRUCTURA				

Cuadro 3
Municipio de Santiago de Ca
PLAN DE ACCION 2005 - 2009
RELACION DE LA ENTIDADES CON EL PLAN DE DESARROLLO
METAS, INDICADORES Y LINEA DE BASE SEGÚN DEPENDENCIA RESPONSABLE

Código Objetivo General	Código Objetivo Específico	Código Estrategia	Código Meta	Descripción de la Meta	Descripción del Indicador	Línea de Base-LB / Observaciones	Dependencia Responsable
2	2.4	2.4.1	2.4.1.3	A octubre de 2007, se ha incrementado el 24.7% la inversión en mantenimiento de vías y construcción de obras de arte en la zona rural.	<input type="checkbox"/> Inversión en mantenimiento de vías y construcción de obras de arte.	LB: \$4.897 millones de pesos, en 2003.	INFRAESTRUCTURA
		2.4.2	Estrategia 2: construcción y mantenimiento de las vías urbanas y rurales.				INFRAESTRUCTURA
				Meta	Indicador	Línea de base-LB /Observaciones	
			2.4.2.1	A octubre de 2007, se han realizado 28.799 metros cuadrados de pavimentación nueva.	<input type="checkbox"/> Número de metros cuadrados de pavimentación nueva.	LB: cero (0), en enero de 2004.	INFRAESTRUCTURA
			2.4.2.2	A octubre de 2007, se ha incrementado el 72.8% el número de metros cuadrados de mantenimiento de vías.	<input type="checkbox"/> Variación en el número de metros cuadrados de vías en mantenimiento.	LB: 214.625 metros cuadrados, en el período 2001 – 2003.	INFRAESTRUCTURA
			2.4.2.3	A diciembre de 2005, se cuenta con el 'Fondo de Pavimentos', como mecanismo de apoyo a los programas de autopavimentación.	<input type="checkbox"/> Porcentaje de avance en la implementación del 'Fondo de Pavimentos'.	LB: cero por ciento (0%), en diciembre de 2003. Fondo con capacidad de recuperación de la inversión.	INFRAESTRUCTURA
			2.4.2.4	A agosto de 2005, se tiene diseñada una estrategia para la financiación de la malla vial.	<input type="checkbox"/> Porcentaje de avance en el diseño de la estrategia.	LB: cero por ciento (0%), en diciembre de 2003.	INFRAESTRUCTURA
		2.4.3	Estrategia 3: construcción de obras de beneficio general o local financiadas por la contribución por valorización.				INFRAESTRUCTURA
				Meta	Indicador	Línea de base-LB /Observaciones	
			2.4.3.1	A octubre de 2007, se han realizado 26.627 metros cuadrados de pavimentación nueva por el sistema de valorización.	<input type="checkbox"/> Número de metros cuadrados de pavimentación nueva por el sistema de valorización.	LB: cero (0) metros cuadrados, en enero de 2004.	INFRAESTRUCTURA
			2.4.3.2	A septiembre de 2004, se tiene preparado el 'Plan de Obras a financiar por el Sistema de Contribución por Valorización' con el respectivo Proyecto de Acuerdo.	<input type="checkbox"/> Porcentaje de avance en la preparación del 'Plan de Obras a financiar por el Sistema de Contribución por Valorización'.	LB: cero por ciento (0%), en enero de 2004.	INFRAESTRUCTURA

Cuadro 3
Municipio de Santiago de Ca
PLAN DE ACCION 2005 - 2009
RELACION DE LA ENTIDADES CON EL PLAN DE DESARROLLO
METAS, INDICADORES Y LINEA DE BASE SEGÚN DEPENDENCIA RESPONSABLE

Código Objetivo General	Código Objetivo Específico	Código Estrategia	Código Meta	Descripción de la Meta	Descripción del Indicador	Línea de Base-LB / Observaciones	Dependencia Responsable	
2	2.4	2.4.3	2.4.3.3	A diciembre de 2004, se tiene preparado el Proyecto de Acuerdo por el cual se modifica el Estatuto de Valorización del Municipio de Cali.	<input type="checkbox"/> Porcentaje de avance en la preparación del 'Nuevo Estatuto de Valorización'.	LB: cero por ciento (0%), en enero de 2004.	INFRAESTRUCTURA	
3	Objetivo 3: CULTURA URBANA, CONVIVENCIA, SEGURIDAD Y PAZ. Fortalecer la convivencia, seguridad y paz, promoviendo una cultura ciudadana de inclusión, de respeto a los derechos humanos, equidad y legitimidad institucional.						GOBIERNO	
	3.1	OBJETIVO ESPECÍFICO 3.1: fortalecer la capacidad institucional para diseñar, ejecutar y evaluar estrategias y acciones colectivas institucionales y comunitarias que mejoren la seguridad de la población.						GOBIERNO
		3.1.1	Estrategia 1: desarrollar una política pública de seguridad y convivencia estable y sostenible.					GOBIERNO
				Meta	Indicador	Línea de base-LB /Observaciones		
			3.1.1.1	Durante el período 2004 – 2007, se han establecido diez (10) zonas seguras.	<input type="checkbox"/> Número de zonas seguras.	LB: cero (0) zonas seguras. Con el apoyo del sector productivo y la comunidad.	GOBIERNO	
			3.1.1.2	A octubre de 2007, se ha reducido de 6 a 4 los homicidios comunes promedio diario	<input type="checkbox"/> Número de homicidios comunes promedio diario.	LB: seis (6) homicidios comunes promedio diario, en 2003.	GOBIERNO	
	3.1	3.1.1.3	A octubre de 2007, se ha reducido en 15% los delitos contra la convivencia ciudadana.	<input type="checkbox"/> Delitos contra la convivencia ciudadana	LB: 8,027 delitos, en 2003. Hurto: calificado, callejero, automotores; Homicidios: comunes, en accidentes de tránsito; Lesiones: comunes, en accidentes de tránsito.	GOBIERNO		
		3.1.2	Estrategia 2: intervención gubernamental integral, antes y después del delito.					GOBIERNO
				Meta	Indicador	Línea de base-LB /Observaciones		
			3.1.2.1	A octubre de 2007, se ha incrementado en 20% las citaciones por contravenciones.	<input type="checkbox"/> Variación anual en el número de citaciones por contravenciones.	LB: 8.848 citaciones por contravenciones, en 2003.	GOBIERNO	
			3.1.2.2	A octubre de 2007, se ha aumentado en 30% las conciliaciones por contravenciones.	<input type="checkbox"/> Variación anual en el número de conciliaciones con relación a las citaciones por contravenciones.	LB: treinta y dos por ciento (32%), en 2003. Querellas o quejas presentadas en las Inspecciones de Policía.	GOBIERNO	
		3.1.3	Estrategia 3: Fortalecer procesos que mejoran la convivencia pacífica.					GOBIERNO

Cuadro 3
Municipio de Santiago de Ca
PLAN DE ACCION 2005 - 2009
RELACION DE LA ENTIDADES CON EL PLAN DE DESARROLLO
METAS, INDICADORES Y LINEA DE BASE SEGÚN DEPENDENCIA RESPONSABLE

Código Objetivo General	Código Objetivo Específico	Código Estrategia	Código Meta	Descripción de la Meta	Descripción del Indicador	Línea de Base-LB / Observaciones	Dependencia Responsable
3	3.1	3.1.3		Meta	Indicador	Línea de base-LB /Observaciones	
			3.1.3.1	A octubre de 2007, se ha incrementado en 6% el número de personas que están integrando redes por la convivencia, en las zonas críticas.	□ Variación en el número de personas integrando redes por la convivencia.	LB: 2,730 denuncias por contravenciones en 2003. Redes: jueces de paz, frentes de seguridad, jóvenes mediadores, madres consejeras, conciliadores en equidad, red de promoción del buen trato. Zonas críticas: de Ladera, Centro y Oriente.	GOBIERNO
			3.1.3.2	A octubre de 2007, las llamadas al Centro Automático de Despacho, CAD, se resuelven en un 50%.	□ Porcentaje de llamadas al CAD, que han sido resueltas.	LB: cero por ciento (0%), en enero de 2004. Con el apoyo de la Policía.	GOBIERNO
		3.1.4	Estrategia 4: fortalecer los procesos de organización, evaluación e interacción Estado-comunidad, para garantizar la seguridad humana.				GOBIERNO
				Meta	Indicador	Línea de base-LB /Observaciones	
			3.1.4.1	A octubre 2007, se ha mejorado en 30% la efectividad en el control de los establecimientos públicos.	□ Número de establecimientos controlados / Número total de establecimientos funcionando.	LB: 15%, en 2003. Se entiende por establecimientos funcionando los censados por la Secretaría de Gobierno.	GOBIERNO
			3.1.4.2	A octubre de 2007, se ha resuelto en 60% el número de quejas recibidas de consumidores.	□ Número de quejas resueltas/ Número de quejas recibidas.	LB: 10%, en 2003. Recepcionadas por la Oficina de Protección al Consumidor, de acuerdo con el Decreto 3.466 de 1985.	GOBIERNO
			3.1.4.3	A octubre de 2007, el sistema de información sobre los hechos violentos de la ciudad incluye el análisis de los delitos, contravenciones y hechos de violencia intrafamiliar.	□ Porcentaje de avance en la inclusión de análisis sobre delitos, contravenciones y hechos de violencia intrafamiliar, en el sistema de información.	LB: cero por ciento (0%), en enero de 2004. En 2003 se realizaron 52 informes semanales por muertes violentas, un informe diario por delitos, un informe trimestral por homicidios.	GOBIERNO
			Estrategia 5: diseñar y desarrollar estrategias y programas encaminados a prevenir y/o atender las emergencias ocasionadas por fenómenos de origen natural y humano.				GOBIERNO
				Meta	Indicador	Línea de base-LB /Observaciones	
			3.1.5.1	A octubre de 2007, se ha atendido efectivamente el 90% de las emergencias y desastres.	□ Porcentaje de emergencias efectivamente atendidas.	LB: 67%, en 2003.	GOBIERNO

Cuadro 3
Municipio de Santiago de Ca
PLAN DE ACCION 2005 - 2009
RELACION DE LA ENTIDADES CON EL PLAN DE DESARROLLO
METAS, INDICADORES Y LINEA DE BASE SEGÚN DEPENDENCIA RESPONSABLE

Código Objetivo General	Código Objetivo Específico	Código Estrategia	Código Meta	Descripción de la Meta	Descripción del Indicador	Línea de Base-LB / Observaciones	Dependencia Responsable		
3	3.1	3.1.5	3.1.5.2	A diciembre de 2005, se tiene elaborado el 'Plan Integral de Prevención y/o Intervención de Amenazas y Vulnerabilidad del Municipio, PIAV'.	<input type="checkbox"/> Porcentaje de avance en la elaboración del 'Plan Integral de Prevención y/o Intervención de Amenazas y Vulnerabilidad del Municipio, PIAV'.	LB: cero por ciento (0%), en enero de 2004.	GOBIERNO		
			3.1.5.3	A octubre de 2007, se han ejecutado el 100% de las metas propuestas a octubre de 2007 del 'Plan Integral de Prevención y/o Intervención de Amenazas y Vulnerabilidad del Municipio, PIAV'.	<input type="checkbox"/> Porcentaje de avance en la ejecución de las metas propuestas a octubre de 2007 en el 'Plan Integral de Prevención y/o Intervención de Amenazas y Vulnerabilidad del Municipio, PIAV'.	LB: cero por ciento (0%), en enero de 2004.	GOBIERNO		
	3.2	OBJETIVO ESPECÍFICO 3.2: garantizar el acceso de la población a servicios de justicia y a mecanismos formales y no formales, bajo la orientación del Estado, para la resolución de conflictos.						SECRETARÍA GENERAL	
		3.2.1	Estrategia 1: consolidar y ampliar espacios de concertación y diálogo social y ciudadano.					SECRETARÍA GENERAL	
				Meta	Indicador	Línea de base-LB /Observaciones			
			3.2.1.1	A octubre de 2007, en cada comuna se cuenta con una mesa de concertación y diálogo social para la resolución de conflictos.	<input type="checkbox"/> Número de mesas de concertación.	LB: cero (0) mesas de concertación. En coordinación con los Directores de CALI y las JAL.	SECRETARÍA GENERAL		
		3.2.2	Estrategia 2: desarrollar estrategias para la solución política y pacífica de los conflictos.					SECRETARÍA GENERAL	
				Meta	Indicador	Línea de base-LB /Observaciones			
			3.2.2.1	A octubre de 2007, en cada comuna se ha conformado un Centro de Mediación Escolar, CME.	<input type="checkbox"/> Número de Centros de Mediación Escolar creados.	LB: cero (0) Centros de Mediación Escolar, CME. En coordinación con los Directores de CALI y las JAL.	SECRETARÍA GENERAL		
			3.2.3	Estrategia 3: implementar el Sistema Municipal de Convivencia y Paz.					
					Meta	Indicador	Línea de base-LB /Observaciones		
		3.2.3.1		A diciembre de 2005, el Consejo Municipal de Paz opera efectivamente como instancia del Sistema Municipal de Convivencia y Paz.	<input type="checkbox"/> Consejo Municipal de Paz operando efectivamente como instancia.	LB: no aplica.	SECRETARÍA GENERAL		
		3.3	OBJETIVO ESPECÍFICO 3.3: contribuir a la disminución de los niveles de violencia en el municipio, interviniendo los factores de riesgo y fortaleciendo los factores protectores de la convivencia y el cumplimiento del derecho a la vida, la paz y la integridad persc						GOBIERNO
			3.3.1	Estrategia 1: promover la integración de organismos y programas de seguridad en el municipio.					GOBIERNO

Cuadro 3
Municipio de Santiago de Ca
PLAN DE ACCION 2005 - 2009
RELACION DE LA ENTIDADES CON EL PLAN DE DESARROLLO
METAS, INDICADORES Y LINEA DE BASE SEGÚN DEPENDENCIA RESPONSABLE

Código Objetivo General	Código Objetivo Específico	Código Estrategia	Código Meta	Descripción de la Meta	Descripción del Indicador	Línea de Base-LB / Observaciones	Dependencia Responsable		
3	3.3	3.3.1		Meta	Indicador	Línea de base-LB /Observaciones			
			3.3.1.1	A octubre 2007, ha aumentado en 30% la confianza de seguridad y convivencia ciudadana.	<input type="checkbox"/> Porcentaje de personas que se perciben seguras.	LB: 27% de población, en 2003. Con el apoyo institucional de la Policía y la sociedad civil.	GOBIERNO		
			3.3.1.2	A octubre de 2007, se ha incrementado en 20% el número de menores infractores vinculados a programas de protección.	<input type="checkbox"/> Variación en el número de menores infractores vinculados a programas de protección.	LB: 800 menores infractores vinculados a programas, en 2003.	GOBIERNO		
		3.3.2	Estrategia 2: implementar proyectos productivos dirigidos a jóvenes.						DESARROLLO TERRITORIAL
				Meta	Indicador	Línea de base-LB /Observaciones			
		3.3.2.1	A octubre de 2007, al menos 2.000 jóvenes participan en procesos productivos.	<input type="checkbox"/> Número de jóvenes que participan en procesos productivos.	LB: 190 jóvenes, en enero de 2004.	DESARROLLO TERRITORIAL			
		3.3.3	Estrategia 3: formular plan para la reducción y prevención de las violencias.						GOBIERNO
				Meta	Indicador	Línea de base-LB /Observaciones			
			3.3.3.1	A diciembre de 2007, está en vigencia la política pública de convivencia intrafamiliar.	<input type="checkbox"/> Porcentaje de avance en la política pública de convivencia intrafamiliar.	LB: cero por ciento (0%), en enero de 2004.	GOBIERNO		
			3.3.3.2	A octubre de 2007, se ha incrementado en 15% los conflictos atendidos y resueltos.	<input type="checkbox"/> Proporción de conflictos atendidos y resueltos.	LB: 10,378 conflictos atendidos y se resolvieron 2,220 (21.39%), en 2003. En las Comisarías de Familia e Inspecciones.	GOBIERNO		
		3.3.4	Estrategia 4: fortalecer la confianza entre las instituciones y la ciudadanía.						DESARROLLO TERRITORIAL
				Meta	Indicador	Línea de base-LB /Observaciones			
		3.3.4.1	Durante el período 2004-2007, en cada comuna y corregimiento se han realizado por lo menos tres consejos comunitarios y tres consejos consultivos interinstitucionales.	<input type="checkbox"/> Número de consejos comunitarios. <input type="checkbox"/> Número de sesiones de consejos consultivos.	LB: no aplica.	DESARROLLO TERRITORIAL			
		3.3.5	Estrategia 5: hacer del espacio público un escenario para el relacionamiento ciudadano.						GOBIERNO

Cuadro 3
Municipio de Santiago de Ca
PLAN DE ACCION 2005 - 2009
RELACION DE LA ENTIDADES CON EL PLAN DE DESARROLLO
METAS, INDICADORES Y LINEA DE BASE SEGÚN DEPENDENCIA RESPONSABLE

Código Objetivo General	Código Objetivo Específico	Código Estrategia	Código Meta	Descripción de la Meta	Descripción del Indicador	Línea de Base-LB / Observaciones	Dependencia Responsable
3	3.3	3.3.5		Meta	Indicador	Línea de base-LB /Observaciones	
			3.3.5.1	A octubre de 2007, se ha recuperado el 30% del espacio público invadido.	□ Porcentaje de espacio público recuperado.	LB: 10%, en 2003. Vías, andenes, antejardines, plazoletas, separadores, parques, etc. Con el apoyo de la Policía, Dagma, y la sociedad civil.	GOBIERNO
	3.4	3.4.1	OBJETIVO ESPECÍFICO 3.4: promover el respeto, la defensa, la protección y la promoción de los derechos humanos. También, la asistencia jurídica pública, el fortalecimiento de las políticas de resocialización y rehabilitación carcelaria, la educación ciudadana y el desarrollo de una pedagogía constitucional en la ciudad que contribuyan al mejoramiento de las condiciones de vida de la población, en el marco del desarrollo humano sostenible.				SECRETARÍA GENERAL
			Estrategia 1: diseñar políticas para atender la problemática de la población desplazada.				SECRETARÍA GENERAL
				Meta	Indicador	Línea de base-LB /Observaciones	
			3.4.1.1	A diciembre de 2005, se tiene estructurado el Sistema Municipal de Derechos Humanos.	□ Porcentaje de avance en la estructuración del Sistema Municipal de Derechos Humanos.	LB: cero por ciento (0%), en diciembre de 2003.	SECRETARÍA GENERAL
			3.4.1.2	En el período 2004-2007, al menos cuatro gobernadores o alcaldes han incluido en sus agendas el tema de los desplazados por la violencia hacia el Municipio de Cali.	□ Número de gobernadores o alcaldes que han incluido en sus agendas el tema de desplazados por la violencia.	LB: cero (0) gobernadores o alcaldes, en diciembre de 2003.	SECRETARÍA GENERAL
		3.4.2	Estrategia 2: apoyar programas de atención humanitaria con enfoque socio-productivo.				SECRETARÍA GENERAL
				Meta	Indicador	Línea de base-LB /Observaciones	
			3.4.2.1	En el período 2004 - 2007, de la población beneficiada con proyectos que tienen enfoque socio-productivo, al menos el 5% es desplazada por la violencia.	□ Porcentaje de población beneficiada con proyectos socioproductivo, que se población desplazada por la violencia.	LB: cero por ciento (0%), en diciembre de 2003.	SECRETARÍA GENERAL
		3.4.3	Estrategia 3: implementar programas de protección a población vulnerable.				DESARROLLO TERRITORIAL
				Meta	Indicador	Línea de base-LB /Observaciones	
			3.4.3.1	A diciembre de 2005, está en ejecución un programa para la protección de niños y madres cabeza de familia.	□ Porcentaje de avance del programa para la protección de la niñez y madres cabeza de familia.	LB: cero por ciento (0%), en enero de 2004.	DESARROLLO TERRITORIAL
		3.4.4	Estrategia 4: contribuir a las políticas y programas de resocialización y rehabilitación carcelaria.				GOBIERNO

Cuadro 3
Municipio de Santiago de Ca
PLAN DE ACCION 2005 - 2009
RELACION DE LA ENTIDADES CON EL PLAN DE DESARROLLO
METAS, INDICADORES Y LINEA DE BASE SEGÚN DEPENDENCIA RESPONSABLE

Código Objetivo General	Código Objetivo Específico	Código Estrategia	Código Meta	Descripción de la Meta	Descripción del Indicador	Línea de Base-LB / Observaciones	Dependencia Responsable	
3	3.4	3.4.4	3.4.4.1	A octubre de 2007, se han desarrollado programas de educación continuada y formación para el trabajo con los internos de las cárceles locales.	<input type="checkbox"/> Programas de capacitación de internos en centros carcelarios locales.	LB: cero (0) programas, a diciembre de 2003.	GOBIERNO	
	3.5	3.5.1	OBJETIVO ESPECÍFICO 3.5: estimular y fortalecer las capacidades y potenciales de los ciudadanos para que éstos ejerzan sus derechos e intervengan en las decisiones que afectan su bienestar.					DESARROLLO TERRITORIAL
			Estrategia 1: apoyar y fortalecer iniciativas comunitarias.					DESARROLLO TERRITORIAL
				Meta	Indicador	Línea de base-LB /Observaciones		
		3.5.1.1	A octubre de 2007, se han apoyado 48 iniciativas productivas, a través de proyectos de inversión.	<input type="checkbox"/> Número de proyectos de inversión que apoyan iniciativas productivas.	LB: cero (0), en enero de 2004. Al menos dos por cada grupo vulnerable.	DESARROLLO TERRITORIAL		
		3.5.2	Estrategia 2: promover la participación de la comunidad en los procesos de planificación municipales y territoriales.					PLANEACIÓN
				Meta	Indicador	Línea de base-LB /Observaciones		
			3.5.2.1	A diciembre de 2006, trabaja activamente un equipo interinstitucional que sirve de foro para concertar temas de ciudad.	<input type="checkbox"/> Equipo interinstitucional de ciudad en operación efectiva.	LB: no aplica. Con base en el Consejo Municipal de Planeación.	PLANEACIÓN	
			3.5.2.2	A diciembre de 2005, los comités de planeación territorial hacen seguimiento de su plan de desarrollo.	<input type="checkbox"/> Informes de seguimiento a los planes territoriales.	LB: cero (0) informes, en enero de 2004.	PLANEACIÓN	
	4	Objetivo 4: RECUPERACIÓN AMBIENTAL Y DESARROLLO DEL HÁBITAT Y DEL TERRITORIO. Orientar el desarrollo físico y ambiental del municipio de forma que permita elevar la calidad de vida de sus habitantes y el derecho al disfrute de un ambiente sano.						DAGMA
4.1		OBJETIVO ESPECÍFICO 4.1: garantizar la preservación, recuperación y protección del medio ambiente y el manejo sostenible de los recursos naturales, como condición del derecho a un ambiente sano.					DAGMA	
		4.1.1	Estrategia 1: propender por una cultura ambiental que permita una relación más armónica y equilibrada entre el ciudadano y la ciudad y su medio ambiente natural.					DAGMA
				Meta	Indicador	Línea de base-LB /Observaciones		
			4.1.1.1	Disminuir en 20% el número de conflictos ambientales urbanos ciudadanos, durante el período 2004 – 2007.	Variación del número de conflictos ambientales urbanos ciudadanos.	LB: conflictos ambientales urbanos, en diciembre 2003. En función del número de quejas.	DAGMA	

Cuadro 3
Municipio de Santiago de Ca
PLAN DE ACCION 2005 - 2009
RELACION DE LA ENTIDADES CON EL PLAN DE DESARROLLO
METAS, INDICADORES Y LINEA DE BASE SEGÚN DEPENDENCIA RESPONSABLE

Código Objetivo General	Código Objetivo Específico	Código Estrategia	Código Meta	Descripción de la Meta	Descripción del Indicador	Línea de Base-LB / Observaciones	Dependencia Responsable
4	4.1	4.1.2		Estrategia 2: facilitar el desarrollo de procesos de desconcentración administrativa que permitan atender, desde los Centros de Administración Local Integrada – CALI, las peticiones y requerimientos de la comunidad en materia ambiental.			DAGMA
				Meta	Indicador	Línea de base-LB /Observaciones	
			4.1.2.1	A octubre de 2007, se tiene desconcentrada el 100% de la gestión ambiental del Dagma en las 21 comunas de la ciudad.	Porcentaje de gestión ambiental desconcentrada.	LB: cero por ciento (0%), en diciembre 2003. Guarda Ambiental y su correspondiente apoyo institucional.	DAGMA
		4.1.3		Estrategia 3: propiciar el acercamiento de la gestión ambiental institucional a la industria, sector comercio y de servicios de la ciudad.			DAGMA
				Meta	Indicador	Línea de base-LB /Observaciones	
			4.1.3.1	A octubre de 2007, al menos 180 pymes y siete grandes empresas del área urbana han mejorado su proceso productivo (tecnología limpia).	Número de pymes y de grandes empresas, del área urbana, que han mejorado su proceso productivo.	LB: cero (0) pymes y cero (0) grandes empresas, en enero de 2004.	DAGMA
			4.1.3.2	A octubre de 2007, al menos dos grandes empresas y 36 pymes cuentan con certificación ISO, de la serie ISO 14.000.	Número de grandes empresas y de pyme con certificación ISO 14.000.	LB: cero (0) grandes empresas y cero (0) pymes con certificación ISO 14.000, a diciembre 2003.	DAGMA
		4.1.4		Estrategia 4: ejercer acciones de regulación y control de la calidad ambiental de manera integral y coordinada en la ciudad.			DAGMA
				Meta	Indicador	Línea de base-LB /Observaciones	
			4.1.4.1	A octubre de 2007, se tiene el control integral al 20% de los generadores que causan el 80% de los impactos ambientales urbanos.	Porcentaje de generadores de los impactos ambientales urbanos con control integral.	LB: en construcción. Sector empresarial, industrial e institucional.	DAGMA
			4.1.4.2	A diciembre de 2004, se tiene definida la disposición final de escombros.	Porcentaje de avance en la definición de disposición final de escombros.	LB: cero por ciento (0%), en enero de 2004	DAGMA
		4.1.5		Estrategia 5: recuperar las áreas ambientalmente degradadas y priorizar la conservación de especies y ecosistemas de importancia estratégica para la ciudad de Cali.			DAGMA
				Meta	Indicador	Línea de base-LB /Observaciones	
			4.1.5.1	A octubre de 2007, se tiene recuperado el 20% de las áreas ambientalmente degradadas en la ciudad.	Porcentaje de áreas recuperadas.	LB: cero por ciento (0%), a diciembre de 2003.	DAGMA

Cuadro 3
Municipio de Santiago de Ca
PLAN DE ACCION 2005 - 2009
RELACION DE LA ENTIDADES CON EL PLAN DE DESARROLLO
METAS, INDICADORES Y LINEA DE BASE SEGÚN DEPENDENCIA RESPONSABLE

Código Objetivo General	Código Objetivo Específico	Código Estrategia	Código Meta	Descripción de la Meta	Descripción del Indicador	Línea de Base-LB / Observaciones	Dependencia Responsable
4	4.1	4.1.5	4.1.5.2	A octubre de 2007, se conserva el 100% de las especies y ecosistemas inventariadas como de importancia estratégica para la ciudad.	Porcentaje de especies y ecosistemas de importancia estratégica para la ciudad que se han conservado.	LB: en construcción.	DAGMA
		4.1.6	Estrategia 6: formular y desarrollar el Programa Agroforestal y Pecuario del Municipio de Cali, PAM, y el Plan General de Asistencia Técnica Directa Rural, PGATAR, Ley 607 de 2000 y Decreto Reglamentario 3.199 de 2002.				DESARROLLO TERRITORIAL
			Meta	Indicador	Línea de base-LB /Observaciones		
			4.1.6.1	A diciembre de 2004, se tiene formulado, aprobado y adoptado el Programa Agroforestal y Pecuario del Municipio, PAM.	Porcentaje de avance en la formulación, aprobación y adopción del Programa Agroforestal y Pecuario del Municipio, PAM.	LB: cero por ciento (0%), en diciembre de 2003.	DESARROLLO TERRITORIAL
			4.1.6.2	A diciembre de 2004, se tiene formulado y aprobado Plan General de Asistencia Técnica Directa Rural, PGATDR.	Porcentaje de avance en la formulación y aprobación del Plan General de Asistencia Técnica Directa Rural, PGATDR.	LB: cero por ciento (0%), en diciembre de 2003.	DESARROLLO TERRITORIAL
			4.1.6.3	A diciembre de 2007, se ha implementado el 100% de las metas propuestas en el Programa Agroforestal y Pecuario del Municipio, PAM.	Porcentaje de metas propuestas en el Programa Agroforestal y Pecuario del Municipio, PAM, ya cumplidas.	LB: cero por ciento (0%), a diciembre de 2003.	DESARROLLO TERRITORIAL
			4.1.6.4	A diciembre de 2007, se ha implementado el 100% de las metas propuestas en el Plan General de Asistencia Técnica Directa Rural, PGATDR.	Porcentaje de metas propuestas en el Plan General de Asistencia Técnica Directa Rural, PGATDR, ya cumplidas.	LB: cero por ciento (0%), a diciembre de 2003.	DESARROLLO TERRITORIAL
	4.2	OBJETIVO ESPECÍFICO 4.2: promover la integración y el desarrollo del territorio definiendo y orientando su ordenamiento armónico.					PLANEACIÓN
		4.2.1	Estrategia 1: coordinar la implementación de los proyectos complementarios al Plan de Ordenamiento Territorial del Municipio de Santiago de Cali.				PLANEACIÓN
			Meta	Indicador	Línea de base-LB /Observaciones		
			4.2.1.1	A diciembre de 2006, se ha formulado e implementado la totalidad de los proyectos complementarios del Plan de Ordenamiento Territorial.	Porcentaje de proyectos complementarios del Plan de Ordenamiento Territorial implementados.	LB: 30%, a diciembre de 2003.	PLANEACIÓN

Cuadro 3
Municipio de Santiago de Ca
PLAN DE ACCION 2005 - 2009
RELACION DE LA ENTIDADES CON EL PLAN DE DESARROLLO
METAS, INDICADORES Y LINEA DE BASE SEGÚN DEPENDENCIA RESPONSABLE

Código Objetivo General	Código Objetivo Específico	Código Estrategia	Código Meta	Descripción de la Meta	Descripción del Indicador	Línea de Base-LB / Observaciones	Dependencia Responsable	
4	4.2	4.2.1	4.2.1.2	A diciembre de 2007, la estructura territorial municipal se enmarca en un 60% en el modelo de ciudad propuesta por el Plan de Ordenamiento Territorial.	Porcentaje del territorio municipal enmarcado en el modelo propuesto de ciudad.	LB: 20%, a diciembre de 2003.	PLANEACIÓN	
			Estrategia 2: coordinar la ejecución de los proyectos estructurantes definidos por el Plan de Ordenamiento Territorial del Municipio de Santiago de Cali.					PLANEACIÓN
		4.2.2	Meta		Indicador	Línea de base-LB /Observaciones		
			4.2.2.1	A octubre de 2007, al menos tres de los proyectos estructurantes del Plan de Ordenamiento Territorial han iniciado su ejecución.	Número de proyectos estructurantes del Plan de Ordenamiento Territorial, que han iniciado su ejecución.	LB: cero (0), a diciembre de 2003. Plan del espacio público, SITM, red de ciclorrutas.	PLANEACIÓN	
	4.3	OBJETIVO ESPECÍFICO 4.3: propiciar el derecho a un espacio público como escenario de relación social de los habitantes, con un diseño e implementación adecuado de los equipamientos colectivos.						PLANEACIÓN
		4.3.1	Estrategia 1: coordinar la implementación del Plan Especial del Espacio Público y Equipamientos Colectivos, PEEPEC.					PLANEACIÓN
			Meta		Indicador	Línea de base-LB /Observaciones		
			4.3.1.1	A diciembre de 2004, se ha adoptado el Plan Especial del Espacio Público y Equipamientos Colectivos, PEEPEC.	Plan Especial del Espacio Público y Equipamientos Colectivos, PEEPEC, adoptado.	LB: no aplica. Con el apoyo del Concejo Municipal.	PLANEACIÓN	
			4.3.1.2	A octubre de 2007, se ha implementado el 10% del Plan Especial del Espacio Público y Equipamientos Colectivos, PEEPEC.	Porcentaje de implementación del Plan Especial del Espacio Público y Equipamientos Colectivos, PEEPEC.	LB: cero por ciento (0%), en diciembre de 2003. Con el apoyo de las dependencias de la Administración Municipal.	PLANEACIÓN	
		4.3.2	Estrategia 2: intervenir, señalizar y mantener el paisaje urbano.					PLANEACIÓN
			Meta		Indicador	Línea de base-LB /Observaciones		
			4.3.2.1	A diciembre de 2006, la totalidad de los elementos más importantes del paisaje urbano ha sido recuperada y tiene garantizada su sostenibilidad.	Porcentaje de elementos de paisaje urbano recuperados y con sostenibilidad garantizada.	LB: 65% en diciembre de 2003. Los más importantes: Los identificados en el POT.	PLANEACIÓN	
			4.3.2.2	A diciembre de 2006, la totalidad de elementos del amoblamiento urbano ha sido instalada y tiene garantizado su mantenimiento.	Porcentaje de elementos del amoblamiento urbano instalados y con sostenibilidad garantizada.	LB: 34.4%, en diciembre de 2003.	PLANEACIÓN	

Cuadro 3
Municipio de Santiago de Ca
PLAN DE ACCION 2005 - 2009
RELACION DE LA ENTIDADES CON EL PLAN DE DESARROLLO
METAS, INDICADORES Y LINEA DE BASE SEGÚN DEPENDENCIA RESPONSABLE

Código Objetivo General	Código Objetivo Específico	Código Estrategia	Código Meta	Descripción de la Meta	Descripción del Indicador	Línea de Base-LB / Observaciones	Dependencia Responsable	
4	4.3	4.3.2	4.3.2.3	A octubre de 2007, se ha implementado el rediseño del sistema de nomenclatura vial y domiciliaria.	Porcentaje de elementos implementados del sistema de nomenclatura vial y domiciliaria.	LB: cero por ciento (0%), en diciembre de 2003.	PLANEACIÓN	
	4.4	OBJETIVO ESPECÍFICO 4.4: fortalecer y desarrollar el sistema de transporte y el sistema de comunicación, potenciando las diferentes formas de conectividad en el municipio.						TRANSITO Y TRANSPORTE
		4.4.1	Estrategia 1: brindar mayor fluidez y seguridad en el tránsito y transporte.					TRANSITO Y TRANSPORTE
				Meta		Indicador	Línea de base-LB /Observaciones	
			4.4.1.1	A diciembre de 2007, el 50% del equipamiento para la regulación del tránsito en la red vial, se ha restaurado, depurado y tecnificado.	Tasa de implementación y renovación del equipamiento.	LB: 20%, en diciembre de 2003.	TRANSITO Y TRANSPORTE	
			4.4.1.2	A diciembre de 2005, se cuenta con el Plan Maestro de Ciclorrutas de Santiago de Cali.	Porcentaje de avance en la elaboración d Plan Maestro de Ciclorrutas de Santiago de Cali.	LB: cero por ciento (0%), en diciembre de 2003.	TRANSITO Y TRANSPORTE	
		4.4.2	Estrategia 2: lograr un fortalecimiento estratégico al interior de la Secretaría de Tránsito y Transporte, en el programa de adecuación de la estructura orgánica de la Administración Municipal.					TRANSITO Y TRANSPORTE
				Meta		Indicador	Línea de base-LB /Observaciones	
			4.4.2.1	A diciembre de 2007, se ha aumentado a 64% la eficiencia de la Secretaría de Tránsito y Transporte.	Tasa de eficiencia de la Secretaría de Tránsito y Transporte.	LB: 40%, en diciembre de 2003.	TRANSITO Y TRANSPORTE	
			4.4.3	Estrategia 3: promover la legitimidad social en una cultura de tránsito y transporte.				
				Meta		Indicador	Línea de base-LB /Observaciones	
		4.4.3.1		A diciembre de 2007, se ha reducido en 20% la accidentalidad vial.	Variación en la tasa de accidentalidad vial	LB: 12%, en 2003.	TRANSITO Y TRANSPORTE	
4.4.3.2	A diciembre de 2005, se cuenta con el Estatuto de Estacionamientos.	Porcentaje de avance en la elaboración d Estatuto		LB: cero por ciento (0%), en diciembre de 2003. Con el apoyo de las dependencias de la Administración Municipal.	TRANSITO Y TRANSPORTE			
5	Objetivo 5: CONSTRUCCIÓN INSTITUCIONAL Y DEFENSA DE LO PÚBLICO. Encaminar la Administración Municipal hacia el logro de altos niveles de gestión, bajo los principios de eficiencia, eficacia y transparencia.							
	5.1	OBJETIVO ESPECÍFICO 5.1: garantizar que los propósitos y acciones institucionales que han mostrado un gran valor para la población se protejan, mantengan y desarrollen hacia un modo de ser y actuar de la sociedad caleña.					CONTROL DISCIPLINARIO INTERNO	

Cuadro 3
Municipio de Santiago de Ca
PLAN DE ACCION 2005 - 2009
RELACION DE LA ENTIDADES CON EL PLAN DE DESARROLLO
METAS, INDICADORES Y LINEA DE BASE SEGÚN DEPENDENCIA RESPONSABLE

Código Objetivo General	Código Objetivo Específico	Código Estrategia	Código Meta	Descripción de la Meta	Descripción del Indicador	Línea de Base-LB / Observaciones	Dependencia Responsable
5	5.1	5.1.1	Estrategia 1: ejecutar la acción disciplinaria conforme a los procedimientos y términos señalados por la ley.				CONTROL DISCIPLINARIO INTERNO
				Meta	Indicador	Línea de base-LB /Observaciones	
			5.1.1.1	A octubre de 2007, el 100% de los procesos disciplinarios cumplen con los términos procesales y procedimentales que garantizan el debido proceso y la eficiencia.	Porcentaje de procesos disciplinarios que cumplen con los términos.	LB: 70% promedio, a diciembre de 2003. Acumulado de años anteriores.	CONTROL DISCIPLINARIO INTERNO
		5.1.2	Estrategia 2: potenciar las capacidades del ciudadano, que le permita construir espacios de participación efectiva e intervenir de forma proactiva, en el ejercicio del control ciudadano sobre la gestión pública.				CONTROL DISCIPLINARIO INTERNO
				Meta	Indicador	Línea de base-LB /Observaciones	
			5.1.2.1	A octubre de 2007, el 60% de las quejas presentadas por la comunidad, que denuncian actuaciones públicas irregulares, son cualificadas, y orientadas a proteger el interés general.	Porcentaje de quejas presentadas por la comunidad que son cualificadas y orientadas a proteger el interés general.	LB: 82% promedio, a diciembre de 2003. Acumulado de años anteriores.	CONTROL DISCIPLINARIO INTERNO
		5.1.3	Estrategia 3: contribuir en la formulación de políticas públicas, en torno a la gestión administrativa transparente.				CONTROL DISCIPLINARIO INTERNO
				Meta	Indicador	Línea de base-LB /Observaciones	
			5.1.3.1	A octubre de 2007, el 100% de los servidores públicos conoce las diferentes herramientas para una gestión pública eficiente y transparente.	Porcentaje de servidores públicos conocedores de las herramientas para un gestión pública eficiente y transparente.	LB: 4%, en el período 2002 - 2003. Herramientas: programa de gobierno; programa de inducción y reinducción del municipio; Plan de Desarrollo Municipal; código disciplinario único; estatuto anticorrupción; estatuto anti-trámites; principios generales de la función pública; demás disposiciones; relacionadas con el buen funcionamiento de la gestión pública.	CONTROL DISCIPLINARIO INTERNO

Cuadro 3
Municipio de Santiago de Ca
PLAN DE ACCION 2005 - 2009
RELACION DE LA ENTIDADES CON EL PLAN DE DESARROLLO
METAS, INDICADORES Y LINEA DE BASE SEGÚN DEPENDENCIA RESPONSABLE

Código Objetivo General	Código Objetivo Específico	Código Estrategia	Código Meta	Descripción de la Meta	Descripción del Indicador	Línea de Base-LB / Observaciones	Dependencia Responsable		
5	5.1	5.1.3	5.1.3.2	A diciembre de 2004, existe un Comité de Modernización y Eficiencia de la Gestión Pública, en la administración municipal.	Porcentaje de avance en la conformación del Comité de Modernización y Eficiencia de la Gestión Pública, en operación.	LB: cero por ciento (0%), en diciembre de 2003. Propende por el nivel de excelencia del funcionario público municipal y la aplicación de todas las herramientas de los organismos de control para garantizar la transparencia en desarrollo de la función pública.	CONTROL DISCIPLINARIO INTERNO		
	5.2	OBJETIVO ESPECÍFICO 5.2: promover y controlar el desarrollo de las instituciones, de sus integrantes y de la calidad de los bienes y servicios que proveen, a través del desarrollo, transformación y optimización de los recursos y talentos existentes.						DESARROLLO ADMININISTRATIVO	
		5.2.1	Estrategia 1: optimizar la calidad de la gestión de los talentos humanos y de la gestión pública municipal.						DESARROLLO ADMININISTRATIVO
				Meta	Indicador	Línea de base-LB /Observaciones			
			5.2.1.1	A octubre de 2007, la gestión de las entidades de la Administración Central Municipal es percibida en un 60% como transparente y eficiente.	Porcentaje que percibe como transparente y eficiente la gestión de las entidades de la Administración Central Municipal.	LB: en construcción.	DESARROLLO ADMININISTRATIVO		
			5.2.1.2	A octubre de 2007, los servidores públicos municipales serán reconocidos socialmente por su compromiso y sentido de pertenencia.	Porcentaje de servidores públicos municipales que son reconocidos socialmente.	LB: en construcción,	DESARROLLO ADMININISTRATIVO		
		5.2.2	Estrategia 2: garantizar la protección patrimonial de los bienes muebles e inmuebles del municipio, así como los de uso público bajo la responsabilidad de la Administración Central.						DESARROLLO ADMININISTRATIVO
				Meta	Indicador	Línea de base-LB /Observaciones			
			5.2.2.1	A octubre de 2007, se tienen inventariados, cuantificados y evaluados el 100% de los bienes del municipio.	Porcentaje de bienes inventariados, cuantificados y valorizados.	LB: 71%, urbanos y 0%, rurales a 2003. Bienes muebles: 33,860 registrados, bienes inmuebles: 512 fiscales y 1,400 de uso público.	DESARROLLO ADMININISTRATIVO		
			5.2.2.2	A octubre de 2007, se tienen protegidos, asegurados y recuperados los bienes del municipio en un 100%.	Porcentaje de bienes protegidos, asegurados y recuperados.	LB: 100%, en diciembre de 2003. Con base en los bienes muebles e inmuebles inventariados.	DESARROLLO ADMININISTRATIVO		

Cuadro 3
Municipio de Santiago de Ca
PLAN DE ACCION 2005 - 2009
RELACION DE LA ENTIDADES CON EL PLAN DE DESARROLLO
METAS, INDICADORES Y LINEA DE BASE SEGÚN DEPENDENCIA RESPONSABLE

Código Objetivo General	Código Objetivo Específico	Código Estrategia	Código Meta	Descripción de la Meta	Descripción del Indicador	Línea de Base-LB / Observaciones	Dependencia Responsable
5	5.2	5.2.2	5.2.2.3	A diciembre de 2005, se ha creado el Banco Inmobiliario del Municipio de Cali.	Porcentaje de avance en la creación del Banco Inmobiliario del Municipio de Cali.	LB: cero por ciento (0%), en diciembre de 2003. En los términos de la Ley 388 de 1997, con el apoyo del Concejo Municipal.	DESARROLLO ADMINISTRATIVO
		5.2.3	Estrategia 3: establecer el organismo de Control Interno, en cumplimiento de lo establecido en la Ley 87 de 1993, acorde con el programa de adecuación de la estructura orgánica de la Administración Municipal, que le permita el cumplimiento de la obligatoriedad del desarrollo				SECRETARÍA GENERAL
				Meta	Indicador	Línea de base-LB /Observaciones	
			5.2.3.1	A diciembre de 2005, se ha establecido en la estructura de la Administración Municipal el organismo de control interno, establecido en la Ley 87 de 1993.	Organismo de control interno en operación.	LB: no aplica.	SECRETARÍA GENERAL
			5.2.3.2	A octubre de 2007, el 100% de las decisiones se toman con base en el análisis de información.	Porcentaje de decisiones que se toman con base en el análisis de información.	LB: en construcción.Encuesta referencial.	SECRETARÍA GENERAL
			5.2.3.3	A octubre de 2007, se han levantado y normalizado el 100% de los procesos misionales.	Porcentaje de avance en el levantamiento de procesos misionales.	LB: en construcción. Con el apoyo de las dependencias de la Administración Municipal.	SECRETARÍA GENERAL
			5.2.3.4	A octubre de 2007, se ha levantado y normalizado el 100% de los procesos de apoyo.	Porcentaje de avance en el levantamiento de procesos de apoyo.	LB: cero por ciento (0%), en diciembre de 2003. Con el apoyo de las dependencias de la Administración Municipal.	SECRETARÍA GENERAL
			5.2.3.5	A diciembre de 2006, se ha levantado el 'mapa de riesgos' de los procesos y procedimientos en la Administración Municipal.	Porcentaje de avance en el levantamiento del 'mapa de riesgos'.	LB: cero por ciento (0%), en diciembre de 2003. Con el apoyo de las dependencias de la Administración Municipal.	SECRETARÍA GENERAL
			5.2.3.6	A diciembre de 2007, se tiene adelantado al menos el 50% del proceso tendiente a la certificación del Sistema de Gestión de la Calidad, en el Municipio de Cali.	Porcentaje de avance en el proceso de certificación.	LB: cero por ciento (0%), en diciembre de 2003. Con el apoyo de las dependencias de la Administración Municipal.	SECRETARÍA GENERAL
	5.3	OBJETIVO ESPECÍFICO 5.3: alcanzar un nivel de articulación intersectorial e interinstitucional que facilite el desarrollo de proyectos conjuntos para atender problemáticas comunes.					SECRETARÍA GENERAL
		5.3.1	Estrategia 1: ejecutar acciones de carácter administrativo optimizando los recursos disponibles.				SECRETARÍA GENERAL

Cuadro 3
Municipio de Santiago de Ca
PLAN DE ACCION 2005 - 2009
RELACION DE LA ENTIDADES CON EL PLAN DE DESARROLLO
METAS, INDICADORES Y LINEA DE BASE SEGÚN DEPENDENCIA RESPONSABLE

Código Objetivo General	Código Objetivo Específico	Código Estrategia	Código Meta	Descripción de la Meta	Descripción del Indicador	Línea de Base-LB / Observaciones	Dependencia Responsable
5	5.3	5.3.1		Meta	Indicador	Línea de base-LB /Observaciones	
			5.3.1.1	A octubre de 2007, se ha implementado un sistema de seguimiento a la gestión municipal.	Porcentaje de avance en la implementación del sistema.	LB: cero por ciento (0%), en diciembre de 2003.	SECRETARÍA GENERAL
			5.3.1.2	A octubre de 2007, está en funcionamiento el Archivo General del Municipio.	Porcentaje de avance en el montaje del Archivo General.	LB: 4%, en diciembre de 2003.	SECRETARÍA GENERAL
		5.3.2		Estrategia 2: desarrollar una estrategia de gobierno electrónico para el Municipio de Santiago de Cali.			SECRETARÍA GENERAL
				Meta	Indicador	Línea de base-LB /Observaciones	
			5.3.2.1	A octubre de 2007, se ha incrementado el un 100% el número de consultas en el portal del municipio.	Índice de consultas en el portal del municipio.	LB: 270 consultas diarias, en diciembre de 2003.	SECRETARÍA GENERAL
			5.3.2.2	A octubre de 2007, se han creado dos salas de acceso a internet comunitario, por año.	Número de salas de acceso a internet comunitario.	LB: cero (0), en diciembre de 2003.	SECRETARÍA GENERAL
				Estrategia 3: integrar acciones conjuntas intersectoriales para facilitar la consolidación de un sistema integrado de información en el Municipio de Santiago de Cali.			SECRETARÍA GENERAL
		5.3.3		Meta	Indicador	Línea de base-LB /Observaciones	
			5.3.3.1	En enero de 2005, existe un 'Plan Estratégico de Sistemas de Información', en el Municipio de Santiago de Cali, que responde a las necesidades de su Plan de Desarrollo.	Porcentaje de avance en la preparación del 'Plan Estratégico de Sistemas de Información'.	LB: cero por ciento (0%), en diciembre de 2003.	SECRETARÍA GENERAL
			5.3.3.2	Para el segundo semestre de 2005, existe un 'Manual para la Compra de Hardware y Software Estándar', en el Municipio.	Porcentaje de avance en la preparación del 'Manual para la Compra de Hardware y Software Estándar'.	LB: cero por ciento (0%), en diciembre de 2003.	SECRETARÍA GENERAL

Cuadro 3
Municipio de Santiago de Ca
PLAN DE ACCION 2005 - 2009
RELACION DE LA ENTIDADES CON EL PLAN DE DESARROLLO
METAS, INDICADORES Y LINEA DE BASE SEGÚN DEPENDENCIA RESPONSABLE

Código Objetivo General	Código Objetivo Específico	Código Estrategia	Código Meta	Descripción de la Meta	Descripción del Indicador	Línea de Base-LB / Observaciones	Dependencia Responsable
5	5.3	5.3.3	5.3.3.3	A octubre de 2007, se tiene actualizado el plano digital de Cali, y los correspondientes planos temáticos.	Porcentaje de avance en la actualización del plano digital y correspondientes planos temáticos.	LB: cero por ciento (0%) en enero de 2004. Se parte de lo disponible en diciembre de 2003. Con la participación de Planeación, Hacienda, Dagma, Infraestructura Vial, Tránsito y Transporte, Salud, Gobierno, Educación, Informática y Telemática, Deporte y Recreación, Cultura, Desarrollo Territorial y Bienestar Social, Desarrollo Administrativo, Vivienda, Emcali, Emsirva, Metro Cali.	PLANEACIÓN
				Estrategia 4: implementar procesos de articulación intersectorial y territorial, para el desarrollo de políticas, planes, programas y proyectos dirigidos a grupos sociales vulnerables en el municipio.			DESARROLLO TERRITORIAL
		5.3.4		Meta	Indicador	Línea de base-LB /Observaciones	
			5.3.4.1	A octubre de 2007, las Secretarías de Salud, Educación, Desarrollo Territorial y Bienestar Social, Cultura y Turismo y Deporte y Recreación han incluido el tema de participación ciudadana en sus planes, programas y proyectos.	Porcentaje de avance en la inclusión del tema de la participación ciudadana en planes, programas y proyectos.	LB: cero por ciento (0%), en diciembre de 2003.	DESARROLLO TERRITORIAL
		5.3.5		Estrategia 5: propiciar la articulación intersectorial e interinstitucional orientada a la inclusión social de los grupos poblacionales vulnerables del Municipio de Santiago de Cali.			DESARROLLO TERRITORIAL
				Meta	Indicador	Línea de base-LB /Observaciones	
			5.3.5.1	A octubre de 2007, están en funcionamiento ocho (8) espacios de concertación con grupos poblacionales vulnerables.	Número de espacios de concertación con grupos poblacionales vulnerables.	LB: cero (0) espacios de concertación, en diciembre de 2003.	DESARROLLO TERRITORIAL
	5.4	OBJETIVO ESPECÍFICO 5.4: desarrollo de mecanismos de orientación del gasto público, saneamiento de las finanzas, optimización de recursos existentes y de consecución de nuevas fuentes de financiación, para aumentar los niveles de inversión social, económica y ambiental del municipio.					HACIENDA
		5.4.1		Estrategia 1: implementar estrategias que permitan avanzar hacia la estabilidad financiera del municipio.			HACIENDA
				Meta	Indicador	Línea de base-LB /Observaciones	
			5.4.1.1	A octubre de 2007, menos del 50% de los ingresos corrientes de libre destinación, se destinan a gastos de funcionamiento.	Porcentaje de ingresos corrientes de libre destinación, destinados a gastos de funcionamiento.	LB: 54%, en 2003. De acuerdo con la Ley 617 de 2000.	HACIENDA

Cuadro 3
Municipio de Santiago de Ca
PLAN DE ACCION 2005 - 2009
RELACION DE LA ENTIDADES CON EL PLAN DE DESARROLLO
METAS, INDICADORES Y LINEA DE BASE SEGÚN DEPENDENCIA RESPONSABLE

Código Objetivo General	Código Objetivo Específico	Código Estrategia	Código Meta	Descripción de la Meta	Descripción del Indicador	Línea de Base-LB / Observaciones	Dependencia Responsable
5	5.4	5.4.2	Estrategia 2: modernizar el Departamento Administrativo de Hacienda, acorde con el programa de adecuación de la estructura orgánica de la Administración Municipal.				HACIENDA
				Meta	Indicador	Línea de base-LB / Observaciones	
			5.4.2.1	A diciembre de 2007, se ha disminuido en 50% el tiempo de atención a usuarios, en los procesos de rentas y catastro.	Porcentaje de disminución en tiempo de atención a usuarios, en los procesos de rentas y catastro.	LB: por construir en 2004.	HACIENDA
			5.4.2.2	A diciembre de 2007, el recaudo se ha incrementado en 40% respecto del recaudo de 2003.	Variación del recaudo de ingresos corrientes.	LB: \$695.546 millones, en 2003.	HACIENDA
		5.4.3	Estrategia 3: mejorar el recaudo tributario y la consecución de nuevas fuentes de financiación para la inversión en el municipio.				HACIENDA
				Meta	Indicador	Línea de base-LB / Observaciones	
			5.4.3.1	A diciembre de 2007, el esfuerzo fiscal está en el 80%.	Esfuerzo fiscal.	LB: en construcción. Con base en los potenciales de los ingresos tributarios.	HACIENDA
		5.4.4	Estrategia 4: actualizar el censo catastral.				HACIENDA
				Meta	Indicador	Línea de base-LB / Observaciones	
			5.4.4.1	A diciembre de 2006, está actualizado el censo catastral del 100% de los predios que conforman el área urbana del municipio.	Porcentaje de avance en la actualización del censo catastral urbano.	LB: 0%, en diciembre de 2003. 520,229 predios urbanos a actualizar. En cumplimiento de la Ley 14 de 1983, Artículo 5.	HACIENDA
			5.4.4.2	A diciembre de 2007, está actualizado el censo catastral del 100% de los predios que conforman el área rural del municipio.	Porcentaje de avance en la actualización del censo catastral rural.	LB: 0%, en diciembre de 2003. 520,229 predios urbanos a actualizar. En cumplimiento de la Ley 14 de 1983, Artículo 5.	HACIENDA
	5.5	OBJETIVO ESPECÍFICO 5.5: mejorar la capacidad de interlocución y acción conjunta entre entidades públicas, organizaciones sociales y ciudadanas aumentando los niveles de credibilidad, confianza, potencialidades y recursos existentes.					DESARROLLO TERRITORIAL
		5.5.1	Estrategia 1: mejorar procesos de participación ciudadana y comunitaria en el Municipio de Santiago de Cali.				DESARROLLO TERRITORIAL
				Meta	Indicador	Línea de base-LB / Observaciones	
			5.5.1.1	A octubre de 2007, las organizaciones sociales y comunitarias, promueven al menos un mecanismo de participación ciudadana por comuna y corregimiento.	Número de mecanismos de participación ciudadana, por comuna y corregimiento, promovidos.	LB: tres (3), en diciembre de 2003.	DESARROLLO TERRITORIAL

Cuadro 3
Municipio de Santiago de Ca
PLAN DE ACCION 2005 - 2009
RELACION DE LA ENTIDADES CON EL PLAN DE DESARROLLO
METAS, INDICADORES Y LINEA DE BASE SEGÚN DEPENDENCIA RESPONSABLE

Código Objetivo General	Código Objetivo Específico	Código Estrategia	Código Meta	Descripción de la Meta	Descripción del Indicador	Línea de Base-LB / Observaciones	Dependencia Responsable
5	5.5	5.5.2	5.5.1.2	A diciembre de 2006, el 100% de los directivos de las Juntas de Acción Comunal, están capacitados.	Porcentaje de directivos de Juntas de Acción Comunal capacitados.	LB: 400 JAC, 36 JAL, 1 Asociación JAC, 1 Asociación JAL.	DESARROLLO TERRITORIAL
			Estrategia 2: implementar mecanismos de desconcentración para el desarrollo de los territorios.				DESARROLLO TERRITORIAL
				Meta	Indicador	Línea de base-LB /Observaciones	
			5.5.2.1	A diciembre de 2005, se cuenta con una política de desconcentración administrativa para el fortalecimiento de los CALI.	Porcentaje de avance en la elaboración de la política de desconcentración administrativa para el fortalecimiento de los CALI.	LB: cero por ciento (0%), en diciembre de 2003.	DESARROLLO TERRITORIAL
			5.5.2.2	A junio de 2005, en los 21 CALI urbanos y en el CALI rural, se ejecutan programas y proyectos de desconcentración.	Número de Centros de Administración Local Integrada, CALI, que ejecutan programas y proyectos de desconcentración.	LB: cero (0), en diciembre de 2003.	DESARROLLO TERRITORIAL
		5.5.3	Estrategia 3: desarrollar y fortalecer procesos de organización interna, que garanticen la atención de los grupos vulnerables y la participación ciudadana en el municipio.				DESARROLLO TERRITORIAL
				Meta	Indicador	Línea de base-LB /Observaciones	
			5.5.3.1	A octubre de 2007, se han conformado y asesorado tres (3) espacios de atención a grupos vulnerables y de participación ciudadana, por cada comuna.	Número de espacios de atención y participación.	LB: cero (0) espacios de atención y participación, a enero de 2004.	DESARROLLO TERRITORIAL
		5.5.4	Estrategia 4: desarrollar una estructura para el manejo de la comunicación al interior de la administración.				SECRETARÍA GENERAL
				Meta	Indicador	Línea de base-LB /Observaciones	
			5.5.4.1	A diciembre de 2005, se cuenta con una estructura para el manejo de la comunicación al interior de la administración.	Porcentaje de avance en la conformación de la estructura para el manejo de la comunicación.	LB: cero por ciento (0%),	SECRETARÍA GENERAL
		5.5.5	Estrategia 5: implementar una estructura de comunicaciones que facilite los servicios de información hacia los medios de comunicación masivos.				SECRETARÍA GENERAL

Cuadro 3
Municipio de Santiago de Ca
PLAN DE ACCION 2005 - 2009
RELACION DE LA ENTIDADES CON EL PLAN DE DESARROLLO
METAS, INDICADORES Y LINEA DE BASE SEGÚN DEPENDENCIA RESPONSABLE

Código Objetivo General	Código Objetivo Específico	Código Estrategia	Código Meta	Descripción de la Meta	Descripción del Indicador	Línea de Base-LB / Observaciones	Dependencia Responsable
5	5.5	5.5.5		Meta	Indicador	Línea de base-LB /Observaciones	
			5.5.5.1	A diciembre de 2005, se cuenta con una estructura de comunicaciones que facilita los servicios de información hacia los medios de comunicación masivos.	Porcentaje de avance en la implementación de la estructura de comunicaciones.	LB: cero por ciento (0%), en enero de 2004.	SECRETARÍA GENERAL
		5.5.6		Estrategia 6: mejorar e implementar un sistema de seguimiento y evaluación de las quejas y peticiones recibidas.			SECRETARÍA GENERAL
				Meta	Indicador	Línea de base-LB /Observaciones	
			5.5.6.1	A diciembre de 2007, se responde el 100% de los derechos de petición, dentro de los términos de Ley.	Porcentaje de derechos de petición resueltos.	LB: 70%, en 2003.	SECRETARÍA GENERAL

PLAN DE TRABAJO

PROYECTOS CON SUS ACTIVIDADES GENERALES O TAREAS RESUMEN
PROPUESTOS POR LAS DEPENDENCIAS EN SUS PLANES DE ACCIÓN PARA
DESARROLLAR LOS PROGRAMAS DEL PLAN DE DESARROLLO

PLAN GENERAL DE TRABAJO

SECRETARÍA DE SALUD

DESCRIPCION DE LOS PROYECTOS A TRAVES DE LOS QUE SE DESARROLLAN LOS PROGRAMAS Y SUBPROGRAMAS PARA EL PLAN DE ACCION DEL PLAN DESARROLLO							
ESTRATEGIA: Propender por la universalización del aseguramiento y el acceso equitativo a los servicios de salud de la población del Municipio							
PROGRAMA: Régimen subsidiado.							
META DEL PROGRAMA AL 2007: Cobertura de afiliación al Régimen subsidiado en la ciudad de Santiago de Cali de 14.7 %		META DEL PROGRAMA AL 2005: Cobertura de afiliación al Régimen subsidiado en la ciudad de Santiago de Cali de 13.5%. Dado que la meta fue superada en el año 2004, llegando al 14.2 %, se plantea modificar la meta hasta llegar a un 14.6 %.				INDICADOR: Cobertura de afiliación al régimen subsidiado en la ciudad de Santiago de Cali	
AÑO	CLASIFICACION	NOMBRE	OBJETIVOS	METAS	INDICADORES	RELACION CON PROGRAMAS TRANSVERSALES	RESPONSABLE
2004	34652, 35254, 35255, 35256, 35257, 35263, 34653, 39304	ADMINISTRACION DE RECURSOS DEL RÉGIMEN SUBSIDIADO MEDIANTE LA CONTRATACION CON A.R.S.	<p>Administrar los recursos para garantizar la continuidad y aumento de cobertura de la afiliación de las personas beneficiarias del régimen subsidiado en el municipio de Santiago de Cali mediante la contratación con las administradoras del régimen subsidiado (ARS).</p> <p>BP:39304: Administrar los recursos para garantizar la cobertura de afiliación al régimen subsidiado en salud a menores que se encuentran a cargo del ICBF y a personas de la población ROM (gitanos). Ejecutar las fuentes financieras que asignan recursos para el régimen subsidiado.</p> <p>Nota: Es un solo proyecto con varias Fichas FEBIM porque hay varias fuentes de financiación. Este proyecto finaliza en marzo 31 de 2005</p>	<p>Meta 01: Mantenimiento de la continuidad de 285.573 personas a través de la contratación de administración de recursos con las ARS vigencia 1 de abril/2004 a 31 de marzo /2005. Unidad de medida 285.573 afiliados</p> <p>Meta 02: Ampliación de cobertura de 25.311 cupos para el año 2004. Unidad de medida: Año 2004 25.311 personas</p> <p>Meta 03: Ampliación de cobertura. Ampliar 25.311 cupos en el año 2004 para una cobertura global del 13.1 %.</p>	<p>1) # de personas en continuidad afiliadas al régimen subsidiado.</p> <p>2) # de cupos ampliados.</p> <p>3) % de afiliación al régimen subsidiado.</p>	Cali segura, saludable y en paz.	Grupo Seguridad Social.
2005	PG	ASEGURAMIENTO EN EL RÉGIMEN SUBSIDIADO.	ASEGURAR A LA POBLACION POBRE SIN SEGURIDAD SOCIAL DE LA CIUDAD DE CALI AL RÉGIMEN SUBSIDIADO EN SALUD DANDO CUMPLIMIENTO A LA NORMATIVIDAD VIGENTE Y SEGUN DISPONIBILIDAD DE RECURSOS:			Cali segura, saludable y en paz.	Grupo Seguridad Social.

AÑO	CLASIFICACION	NOMBRE	OBJETIVOS	METAS	INDICADORES	RELACION CON PROGRAMAS TRANSVERSALES	RESPONSABLE
			A)SELECCION Y PRIORIZACION: Identificar los potenciales beneficiarios del Régimen Subsidiado mediante resultados de la encuesta SISBEN o el instrumento que haga sus veces. Igualmente para poblaciones especiales, utilizar los listados censales o los mecanismos de identificación estipulados por la normatividad vigente. Elaborar las listas de potenciales afiliados al Régimen Subsidiado según normatividad vigente (Acuerdo 244 CNSSS).	1 priorización anual (según normatividad vigente)	# de priorizaciones/año		
			B) GESTIONAR Y COORDINAR PROCESO DE LIBRE ELECCION DE BENEFICIARIOS PARA AFILIACION AL REGIMEN SUBSIDIADO. 1) Gestionar y coordinar la convocatoria y asignacion de cupos para la afiliación al regimen sugsidiado dando cumplimiento a la normatividad vigente (Acuerdo 244 CNSSS).	Realizar el total de las convocatorias y asignaciones de cupos mediante proceso de libre elección, según recursos economicos disponibles para la ampliacion de cobertura del regimen subsidiado.	# de convocatorias realizadas.		
			C) REALIZAR SEGUIMIENTO AL REGIMEN SUBSIDIADO. 1) Realizar seguimiento a la contratación del Regimen Subsidiado	Realizar seguimiento a la totalidad de los contratos del Regimen subsidiado.	% de contratos del Regimen subsidiado con seguimiento.		
2005	35280	ADMINISTRACION DE RECURSOS DEL RÉGIMEN SUBSIDIADO MEDIANTE LA CONTRATACION CON A.R.S. - AMPLIACION DE COBERTURA.	1- Administrar los recursos para garantizar el aumento de cobertura de la afiliación de las personas beneficiarias del régimen subsidiado en el municipio de Santiago de Cali mediante la contratación con las administradoras del régimen subsidiado (ARS).	Meta 01 :Ampliación de cobertura de 23.000 cupos durante el año 2005, hasta llegar a un porcentaje de afiliacion en el reg subsidiado (subs totales) de 14.6% Unidad de medida: cupos	1)- Numero de cupos ampliados. 2) % de afiliación al regimen subsidiado.	Cali segura, saludable y en paz.	Grupo Seguridad Social.

AÑO	CLASIFICACION	NOMBRE	OBJETIVOS	METAS	INDICADORES	RELACION CON PROGRAMAS TRANSVERSALES	RESPONSABLE
	35281	ADMINISTRACION DE RECURSOS DEL RÉGIMEN SUBSIDIADO MEDIANTE LA CONTRATACION CON A.R.S - CONTINUIDAD DE AFILIACION.	1- Administrar los recursos para garantizar la continuidad de la afiliación de las personas beneficiarias del régimen subsidiado en el municipio de Santiago de Cali mediante la contratación con las administradoras del régimen subsidiado (ARS).	Meta 01: Mantenimiento de la continuidad de 336.633 personas afiliadas al regimen subsidiado (subsidios totales), a traves de la contratación de administración de recursos con las ARS vigencia 1 de abril/2005 a 31 de marzo /2006.	1) # de personas en continuidad afiliadas al regimen subsidiado.	Cali segura, saludable y en paz.	Grupo Seguridad Social.
NOTA: ADMINISTRACION DE RECURSOS DEL REGIMEN SUBSIDIADO, un solo proyecto con 2 Fichas FEBIM , una para ampliación de cobertura y otra para continuidad de la afiliacion.							
2005	39247	MANTENIMIENTO DEL PROCESO DE ASEGURAMIENTO DE LA CIUDAD DE CALI 2005	Mantenimiento del proceso de aseguramiento de la ciudad de Cali a traves de : 1) eventos masivos de lebre eleccion en el año 2005 para afiliacion de los potenciales beneficiarios de los subsidios. 2) Procesos de depuración de base de datos del Regimen Subsidiado (totales y parciales) de la ciudad de Cali, entre ARS y entre el regimen subsidiado y contributivo. 3) Desarrollo de actividades de control social para garantizar la transparencia de los procesos y difusión de la información. NOTA: Este proyecto da apoyo a los programas de Regimen Subsidiado - subsidios totales y parciales	Meta 01: 4 eventos de libre eleccion al regimen subsidiado (totales y parciales). Meta 2 : 100% de actividades de depuración de base de datos realizados. Meta 3: 100% de procesos de afiliacion con control social.	1) Numero de eventos realizados. 2) % de actividades de depuracion realizadas. 3) % de procesos de afiliacion con control social.	Cali segura, saludable y en paz.	Grupo Seguridad Social.
2006	PG	ASEGURAMIENTO EN EL REGIMEN SUBSIDIADO.	ASEGURAR A LA POBLACION POBRE SIN SEGURIDAD SOCIAL DE LA CIUDAD DE CALI AL REGIMEN SUBSIDIADO EN SALUD DANDO CUMPLIMIENTO A LA NORMATIVIDAD VIGENTE Y SEGUN DISPONIBILIDAD DE RECURSOS:			Cali segura, saludable y en paz.	Grupo Seguridad Social.

AÑO	CLASIFICACION	NOMBRE	OBJETIVOS	METAS	INDICADORES	RELACION CON PROGRAMAS TRANSVERSALES	RESPONSABLE
			A)SELECCION Y PRIORIZACION: Identificar los potenciales beneficiarios del Régimen Subsidiado mediante resultados de la encuesta SISBEN o el instrumento que haga sus veces. Igualmente para poblaciones especiales, utilizar los listados censales o los mecanismos de identificación estipulados por la normatividad vigente. Elaborar las listas de potenciales afiliados al Régimen Subsidiado según normatividad vigente (Acuerdo 244 CNSSS).	1 priorización anual (según normatividad vigente)	# de priorizaciones/año		
			B) GESTIONAR Y COORDINAR PROCESO DE LIBRE ELECCION DE BENEFICIARIOS PARA AFILIACION AL REGIMEN SUBSIDIADO. 1) Gestionar y coordinar la convocatoria y asignacion de cupos para la afiliación al regimen sugsidiado dando cumplimiento a la normatividad vigente (Acuerdo 244 CNSSS).	Realizar el total de las convocatorias y asignaciones de cupos mediante proceso de libre elección, según recursos economicos disponibles para la ampliacion de cobertura del regimen subsidiado.	# de convocatorias realizadas.		
			C) REALIZAR SEGUIMIENTO AL REGIMEN SUBSIDIADO. 1) Realizar seguimiento a la contratación del Regimen Subsidiado	Realizar seguimiento a la totalidad de los contratos del Regimen subsidiado.	% de contratos del Regimen subsidiado con seguimiento.		
2006	IP	ADMINISTRACION DE RECURSOS DEL RÉGIMEN SUBSIDIADO MEDIANTE LA CONTRATACION CON A.R.S.	1- Administrar los recursos para garantizar la continuidad y aumento de cobertura de la afiliación de las personas beneficiarias del régimen subsidiado en el municipio de Santiago de Cali mediante la contratación con las administradoras del régimen subsidiado (ARS).	Meta 01: Mantenimiento de la continuidad de las personas afiliadas al regimen subsidiado, a traves de la contratación de administración de recursos con las ARS vigencia 1 de abril/2006 a 31 de marzo /2007. Meta 02 : Ampliación de cobertura en 23.000 cupos para el año 2006. Unidad de medida: cupos	1) Numero de personas en continuidad afiliadas al regimen subsidiado. 2) Numero de cupos ampliados. 3) % de afiliación al regimen subsidiado.	Cali segura, saludable y en paz.	Grupo Seguridad Social.

AÑO	CLASIFICACION	NOMBRE	OBJETIVOS	METAS	INDICADORES	RELACION CON PROGRAMAS TRANSVERSALES	RESPONSABLE
	IP	MANTENIMIENTO DEL PROCESO DE ASEGURAMIENTO DE LA CIUDAD DE CALI 2005	<p>Mantenimiento del proceso de aseguramiento de la ciudad de Cali a través de :</p> <p>1) eventos masivos de libre eleccion en el año 2005 para afiliacion de los potenciales beneficiarios de los subsidios.</p> <p>2) Procesos de depuración de base de datos del Regimen Subsidiado (totales y parciales) de la ciudad de Cali, entre ARS y entre el regimen subsidiado y contributivo.</p> <p>3) Desarrollo de actividades de control social para garantizar la transparencia de los procesos y difusión de la información.</p> <p>NOTA: Este proyecto daría apoyo a los programas de Regimen Subsidiado - subsidios totales y parciales</p>	<p>Meta 01: 4 eventos de libre eleccion al regimen subsidiado (totales y parciales).</p> <p>Meta 2 : 100% de actividades de depuración de base de datos realizados.</p> <p>Meta 3: 100% de procesos de afiliacion con control social.</p>	<p>1) Numero de eventos realizados.</p> <p>2) % de actividades de depuracion realizadas.</p> <p>3) % de procesos de afiliacion con control social.</p>	Cali segura, saludable y en paz.	Grupo Seguridad Social.
2007	PG	ASEGURAMIENTO EN EL REGIMEN SUBSIDIADO.	<p>ASEGURAR A LA POBLACION POBRE SIN SEGURIDAD SOCIAL DE LA CIUDAD DE CALI AL REGIMEN SUBSIDIADO EN SALUD DANDO CUMPLIMIENTO A LA NORMATIVIDAD VIGENTE Y SEGUN DISPONIBILIDAD DE RECURSOS</p>			Cali segura, saludable y en paz.	Grupo Seguridad Social.
			<p>A)SELECCION Y PRIORIZACION: Identificar los potenciales beneficiarios del Régimen Subsidiado mediante resultados de la encuesta SISBEN o el instrumento que haga sus veces. Igualmente para poblaciones especiales, utilizar los listados censales o los mecanismos de identificación estipulados por la normatividad vigente. Elaborar las listas de potenciales afiliados al Régimen Subsidiado según normatividad vigente (Acuerdo 244 CNSSS).</p>	1 priorización anual (según normatividad vigente)	# de priorizaciones/año		

AÑO	CLASIFICACION	NOMBRE	OBJETIVOS	METAS	INDICADORES	RELACION CON PROGRAMAS TRANSVERSALES	RESPONSABLE
			B) GESTIONAR Y COORDINAR PROCESO DE LIBRE ELECCION DE BENEFICIARIOS PARA AFILIACION AL REGIMEN SUBSIDIADO. 1) Gestionar y coordinar la convocatoria y asignacion de cupos para la afiliación al regimen sugsidiado dando cumplimiento a la normatividad vigente (Acuerdo 244 CNSSS).	Realizar el total de las convocatorias y asignaciones de cupos mediante proceso de libre elección, según recursos economicos disponibles para la ampliacion de cobertura del regimen subsidiado.	# de convocatorias realizadas.		
			C) REALIZAR SEGUIMIENTO AL REGIMEN SUBSIDIADO. 1) Realizar seguimiento a la contratación del Regimen Subsidiado	Realizar seguimiento a la totalidad de los contratos del Regimen subsidiado.	% de contratos del Regimen subsidiado con seguimiento.		
	IP	ADMINISTRACION DE RECURSOS Del REGIMEN SUBSIDIADO MEDIANTE LA CONTRATACION CON A.R.S.	1- Administrar los recursos para garantizar la continuidad y aumento de cobertura de la afiliación de las personas beneficiarias del régimen subsidiado en el municipio de Santiago de Cali mediante la contratación con las administradoras del régimen subsidiado (ARS).	Meta 01: Mantenimiento de la continuidad de las personas afiliadas al regimen subsidiado, a traves de la contratación de administración de recursos con las ARS vigencia 1 de abril /2007 a 31 de marzo /2008. Meta 02 : Ampliación de cobertura en 20.000 cupos para el año 2007. Unidad de medida: cupos	1) # de personas en continuidad afiliadas al regimen subsidiado. 2) # de cupos ampliados. 3) % de afiliación al regimen subsidiado.	Cali segura, saludable y en paz.	Grupo Seguridad Social.

DESCRIPCION DE LOS PROYECTOS A TRAVES DE LOS QUE SE DESARROLLAN LOS PROGRAMAS Y SUBPROGRAMAS PARA EL PLAN DE ACCION DEL PLAN DESARROLLO							
ESTRATEGIA: Propender por la universalización del aseguramiento y el acceso equitativo a los servicios de salud de la población del Municipio							
PROGRAMA: prestación de servicios							
AÑO	CLASIFICACION	NOMBRE	OBJETIVOS	METAS	INDICADORES	relacion con programas transversales	RESPONSABLE
	PG	DESARROLLO DE SERVICIOS	Realización de los Convenios Interadministrativo e interventoria con las Empresas Sociles del Estado ESE de la Red Publica con la Secretaria de Salud Publica Municipal de Baja Complejidad Nivel I	Realizar el 100% de los Convenios Interadministrativos e interventorias con las Empresas Sociales del Estado ESE Red Publica del Nivel I en el 2004	Numero de Convenios Realizados/ Total de ESES Publicas Nivel I	Linea Cali Segura, Saludable y en Paz	Grupo de Desarrollo de Servicios
2004	34938	Administracion Prestacion de Servicios de salud Nivel I Pobracion Pobre ESE NORTE	Garantizar la Prestacion de Servicios Asistencia de nivel I con calidad, a la poblacion pobre a traves de la atencion que prestan las IPS de la RED de la ESE NORTE	Atencion al 80% de los Usuarios Atendidos en la ESE Norte	Numero de Ussuarios atendidos/ Total Poblacion Objeto ESE	Linea Cali Segura, Saludable y en Paz	Grupo de Desarrollo de Servicios
	34936	Administracion Prestacion de Servicios de salud Nivel I Pobracion Pobre ESE CENTRO	Garantizar la Prestacion de Servicios Asistencia de nivel I con calidad, a la poblacion pobre a traves de la atencion que prestan las IPS de la RED de la ESE CENTRO	Atencion al 80% de los Usuarios Atendidos en la ESE Centro	Numero de Ussuarios atendidos/ Total Poblacion Objeto ESE	Linea Cali Segura, Saludable y en Paz	Grupo de Desarrollo de Servicios
	34942	Administracion Prestacion de Servicios de salud Nivel I Pobracion Pobre ESE ORIENTE	Garantizar la Prestacion de Servicios Asistencia de nivel I con calidad, a la poblacion pobre a traves de la atencion que prestan las IPS de la RED de la ESE ORIENTE	Atencion al 80% de los Usuarios Atendidos en la ESE Oriente	Numero de Ussuarios atendidos/ Total Poblacion Objeto ESE	Linea Cali Segura, Saludable y en Paz	Grupo de Desarrollo de Servicios
	35070 AREA URBANA 35071 AREA RURAL	Administracion Prestacion de Servicios de salud Nivel I Pobracion Pobre ESE LADERA(Area Rural, Area Urbana)	Garantizar la Prestacion de Servicios Asistencia de nivel I con calidad, a la poblacion pobre a traves de la atencion que prestan las IPS de la RED de la ESE LADERA(Rural,Urbana)	Atencion al 80% de los Usuarios Atendidos en la ESE Ladera (Rural,Urbana)	Numero de Ussuarios atendidos/ Total Poblacion Objeto ESE	Linea Cali Segura, Saludable y en Paz	Grupo de Desarrollo de Servicios
	34935	Administracion Prestacion de Servicios de salud Nivel I Pobracion Pobre ESE SURORIENTE	Garantizar la Prestacion de Servicios Asistencia de nivel I con calidad, a la poblacion pobre a traves de la atencion que prestan las IPS de la RED de la ESE SURORIENTE	Atencion al 80% de los Usuarios Atendidos en la ESE Suroriente	Numero de Ussuarios atendidos/ Total Poblacion Objeto ESE	Linea Cali Segura, Saludable y en Paz	Grupo de Desarrollo de Servicios
	35076	Administracion Prestacion de Servicios Nivel I ESE PATRONALES	Completar el costo de la prestacion de servicios de salud de nivel I, que ofrece las ESE a la poblacion pobre sin Seguridad Social.	Atencion al 80% de los Usuarios Atendidos en la ESES	Numero de Ussuarios atendidos/ Total Poblacion Objeto ESES	Linea Cali Segura, Saludable y en Paz	Grupo de Desarrollo de Servicios

AÑO	CLASIFICACION	NOMBRE	OBJETIVOS	METAS	INDICADORES	relacion con programas transversales	RESPONSABLE
	34939	Prestacion de Servicios de Salud a la Poblacion Pobre Vulnerable del Hospital Isaías Duarte Cancino	Garantizar la prestacion de servicios de salud de la poblacion vulnerable y pobre sin capacidad de pago del area de influencia del hospital materno infantil,	Atencion al 80% de los Usuarios Atendidos en el Hospital Isaías Duarte Cancino	Numero de Ussuarios atendidos/ Total Poblacion Objeto Hospital Isaías Duarte Cancino	Linea Cali Segura, Saludable y en Paz	Grupo de Desarrollo de Servicios
	34941	Prestacion de Servicios de Salud a la Poblacion Pobre Vulnerable de la ESE CENTRO	Completar acciones para garantizar la Prestacion de Servicios a la poblacion pobre y vulnerables sin capacidad de pago. Del area de influencia de la ESE CENTRO	Atencion al 80% de los Usuarios Atendidos en la ESE Centro	Numero de Ussuarios atendidos/ Total Poblacion Objeto ESE	Linea Cali Segura, Saludable y en Paz	Grupo de Desarrollo de Servicios
2004	35239	Prestacion de Servicios de Salud a la Poblacion Pobre Vulnerable de la ESE NORTE	Completar acciones para garantizar la Prestacion de Servicios a la poblacion pobre y vulnerables sin capacidad de pago. Del area de influencia de la ESE NORTE	Atencion al 80% de los Usuarios Atendidos en la ESE Norte	Numero de Usuarios atendidos/ Total Poblacion Objeto ESE	Linea Cali Segura, Saludable y en Paz	Grupo de Desarrollo de Servicios
	35237	Prestacion de Servicios de Salud a la Poblacion Pobre Vulnerable de la ESE SURORIENTE	Completar acciones para garantizar la Prestacion de Servicios a la poblacion pobre y vulnerables sin capacidad de pago. Del area de influencia de la ESE SURORIENTE	Atencion al 80% de los Usuarios Atendidos en la ESE Suroriente	Numero de Ussuarios atendidos/ Total Poblacion Objeto ESE	Linea Cali Segura, Saludable y en Paz	Grupo de Desarrollo de Servicios
	35236	Prestacion de Servicios de Salud a la Poblacion Pobre Vulnerable de la ESE LADERA	Completar acciones para garantizar la Prestacion de Servicios a la poblacion pobre y vulnerables sin capacidad de pago. Del area de influencia de la ESE LADERA	Atencion al 80% de los Usuarios Atendidos en la ESE Ladera (Rural,Urbana)	Numero de Ussuarios atendidos/ Total Poblacion Objeto ESE	Linea Cali Segura, Saludable y en Paz	Grupo de Desarrollo de Servicios
	35238	Prestacion de Servicios de Salud a la Poblacion Pobre Vulnerable de la ESE ORIENTE	Completar acciones para garantizar la Prestacion de Servicios a la poblacion pobre y vulnerables sin capacidad de pago. Del area de influencia de la ESE ORIENTE	Atencion al 80% de los Usuarios Atendidos en la ESE Oriente	Numero de Ussuarios atendidos/ Total Poblacion Objeto ESE	Linea Cali Segura, Saludable y en Paz	Grupo de Desarrollo de Servicios
	34668	Atencion Integral Anciano Hospital Geriatrico San Miguel Urbana Cali	Atencion Integral a los ancianos institucionalizados en albergue, alimentacion y salud basica dentro del proceso de apoyo para el funcionamineto de la ESE en el proyecto se pretende garantizar de manera continua y oportuna estos servicios permanentes en e	Atencion del 100% de los Ancianos en albergue en el Hospital Geriatrico San Miguel Urbana Cali	Numero de Ancianos Residentes/Total Ancianos Atendidos	Linea Cali Segura, Saludable y en Paz	Grupo de Desarrollo de Servicios
2004	34934	Atencion a la poblacion pobre sin seguridad social en caso de Urgencia Vitales	Apoyar la atencion a la poblacion pobre sin seguridad social en salud, en caso de Urgencias Vitales, que requiera atencion hospitalaria oprequirurgica en especial en dias criticos de alta violencia o emergencia y desastre, garantizando algunos fluidos cor	Garantizar el 100% de suministros de sangre a la poblacion pobre no asegurada,	Numero de unidades de sangre/ Numero de personas,	Linea Cali Segura, Saludable y en Paz	Grupo de Desarrollo de Servicios

AÑO	CLASIFICACION	NOMBRE	OBJETIVOS	METAS	INDICADORES	relacion con programas transversales	RESPONSABLE
2004	35079	SUMINISTRO MEDICAMENTOS ESENCIALES POBLACION VINCULADA	COMPLEMENTAR SERVICIOS DE SALUD PUBLICA DEL NIVEL I , BRINDANDO APOYO PARA LA ATENCION INTEGRAL DEL USUARIO POBRE SIN SEGURIDAD SOCIAL, DANDO LA OPORTUNIDAD DE ACCESO A MEDICAMENTOS ESENCIALES, INSUMOS PARA LA ATENCION, COMO TAMBIEN PRUEBAS DE DIAGNOSTICO EN ENFERMEDADES DE INTERES EN SALUD PUBLICA QUE CONTRIBUYEN A LA VIGILANCIA EPIDEMIOLOGICA	Suministro de medicamentos del 100% a la poblacion vinculada	Numero de medicamentos suministrados/Poblacion vinculada atendida	Linea Cali Segura, Saludable y en Paz	
2004	PG	DESARROLLO DE SERVICIOS	Realizacion de los Convenios Interadministrativo e interventoria con las Empresas Sociles del Estado ESE de la Red Publica con la Secretaria de Salud Publica Municipal de Baja Complejidad Nivel I	Realizar el 100% de los Convenios Interadministrativos e interventorias con las Empresas Sociales del Estado ESE Red Publica del Nivel I en el 2004	Numero de Convenios Realizados/ Total de ESES Publicas Nivel I	Linea Cali Segura, Saludable y en Paz	Grupo de Desarrollo de Servicios
2004	39298	Prestacion servicios de salud del municipio de santiago de cali	Grantizar la prestacion de servicios de salud de promocion prevencion diagnostico, tratamiento y recuperacion de salud con calidad y efeciencia en el Municipio de Santiago de Cali	Atencion del 100% a la poblacion objeto ; Registro demanda atendidas en el 100%; el 100% en apoyo terapeutico	Numero de personas atendidas/Poblacion Objetivo ; Registro demanda atendida/Ayuda suministro; Personas atendidas /suministro apoyo terapeutico	Linea Cali Segura, Saludable y en Paz	Grupo de Desarrollo de Servicios
2004	PG	DESARROLLO DE SERVICIOS	Realizacion de los Convenios Interadministrativo con las Empresas Sociles del Estado ESE CENTRO-NORTE de la Red Publica con la Secretaria de Salud Publica Municipal para la atencion de medicina alternativa.	Realizar el 100% de los Convenios Interadministrativos con las Empresas Sociales del Estado ESE CENTRO-NORTE, en medicina alternativa	Numero de Convenios Realizados/ Total de ESES Publicas Nivel I	Linea Cali Segura, Saludable y en Paz	Grupo de Desarrollo de Servicios
2004	39300	Implementacion Prestacion de servicios modelo de medicina alternativa	Implementar modelos alternativos de la medicina integrativa para la prestacion de salud oreintado a la poblacion sin seguridad socila en salud para la prevencion, tratamineto y rehabilitacion	Atencion del 10% de la poblacion objeto	Numero Usuario atendido/Total poblacion Objeto	Linea Cali Segura, Saludable y en Paz	Grupo de Desarrollo de Servicios

AÑO	CLASIFICACION	NOMBRE	OBJETIVOS	METAS	INDICADORES	relacion con programas transversales	RESPONSABLE
	PG	DESARROLLO DE SERVICIOS	Realizar convenio interadministrativo con la ESE LADERA para la poblacion desmovilizada	Realizar el 100% del Convenio Interadministrativo con la ESE Ladera	Numero de Convenios Realizado/ ESE Ladera	Linea Cali Segura, Saludable y en Paz	Grupo de Desarrollo de Servicios
2004	39297	PRESTACIÓN DE SERVICIOS A LA POBLACION DESMOVILIZADA	GARANTIZAR LA PRESTACION DE SERVICIOS DE SALUD DE LA POBLACION DESMOVILIZADA CERTIFICADA POR EL MINISTERIO DE DEFENSA QUE VIVEN EN LAS CASAS DE ALBERGUE EN EL MUNICIPIO DE SANTIAGO DE CALI.	Atencion del 100% de la poblacion movilizada que solicite servicio	Numero Usuario atendido/Total poblacion movilizada	Linea Cali Segura, Saludable y en Paz	Grupo de Desarrollo de Servicios
2004	35079	SUMINISTRO MEDICAMENTOS ESENCIALES POBLACION VINCULADA	COMPLEMENTAR SERVICIOS DE SALUD PUBLICA DEL NIVEL I , BRINDANDO APOYO PARA LA ATENCION INTEGRAL DEL USUARIO POBRE SIN SEGURIDAD SOCIAL, DANDO LA OPORTUNIDAD DE ACCESO A MEDICAMENTOS ESENCIALES, INSUMOS PARA LA ATENCION, COMO TAMBIEN PRUEBAS DE DIAGNOSTICO	Suministro de medicamentos del 100% a la poblacion vinculada	Numero de medicamentos suministrados/Poblacion vinculada atendida		
2005	39248	Atención integral al niño en el municipio de Santiago de Cali	Brindar atención integral a los menores de cinco años, especialmente a los más vulnerables y sin seguridad social, para contribuir a disminuir la morbi-mortalidad por enfermedades inmunoprevenibles y enfermedades prevalentes de la infancia, en el Municipio de Cali. Objetivos Específicos :Ofrecer atención médica y tratamiento a los menores de cinco años, por causas como : Neumonía, Enfermedad Diarreica Aguda, Enfermedad Febril, Desnutrición, Otitis Media Aguda, Faringo-amigdalitis).- Mantener coberturas útiles de vacunación, mediante la aplicación de todos los biológicos a los niños y niñas menores de 10 años, mujeres en edad fértil y adultos sin seguridad social. - Fortalecer el proceso de implementación de la estrategia AIEPI en sus diferentes componentes	Brindar atención integral al menor de cinco años.	1) IPS aplicando el componente clínico de AIEPI y las normas técnicas 2)Trabajadores de salud capacitados. en el Componente Clínico. 3)Comunas aplicando la estrategia AIEPI 4) Coberturas utiles de vacunación en todos los biológicos para niños menores de un año.	1) Cali Segura, Saludable y en Paz.	LUZ MARINA MELO - LILIANA ALARCON

AÑO	CLASIFICACION	NOMBRE	OBJETIVOS	METAS	INDICADORES	relacion con programas transversales	RESPONSABLE
2005	39283	Adquisición de Medicamentos Población pobre	Complementar seevicios de salud pública del nivel I, brindando apoyo para la atención integral del usuario pobre sin seguridad social, dando la oportunidad de acceso a medicamentos esenciales, insumos para la atención como también pruebas de diagnostico en enfermedades de interes en salud publica que atribuyen a la vigilancia epidemiológica	Garantizar el tratamiento farmacologico a los pacientes en enfermedades de interés en salud publica priorizadas en Cali - población pobre por atender de acuerdo al perfil epidemiológico. Población identificada mediante encuestas de los equipos de salud publica.	# de tratamientos priorizados Niños menores de un año con esquema completo (4 dosis de vacuna contra neumococo (heptavalente conjugada) Sales de rehidratación oral Ninos escolares intervenidos: desparasitacion, micronutrientes. Adolescentes con anticoncepción Embarazadas con micronutrientes y calcio	1) Cali Segura, Saludable y en Paz.	Jorge Alirio Holguin
2005	39242	Atención Integral en la Población adolescente en Cali.	Desarrollar actividades de promoción y prevención en aspectos relacionados con la salud mental, la salud sexual y reproductiva dirigida a la población adolescente del municipio de Santiago de Cali, a través de acciones que involucren a los y las jóvenes en la búsqueda de alternativas de intervención desde sus espacios de vida.	1) Actividades de promoción y prevención en salud mental y salud sexual y reproductiva a la población adolescente de los colegios públicos y organ. Juveniles de las comunas con énfasis en la disminuir sus problemas relacionados con la salud mental, los embarazos en adolescentes y las enfermedades de transmisión sexual. 2)Material educativo y didáctico diseñado con los jóvenes para el apoyo del trabajo con adolescentes en las instituciones de educación y organizaciones juveniles.	1) # de jóvenes capacitados de colegios y organizaciones juveniles que se comprometen con acciones para disminuir sus problemas en relación con la salud mental, la las ITS y embarazos en adolescentes. 2) # de materiales diseñados	1) Cali Segura, Saludable y en Paz.	NANCY LANDAZABAL Y GLORIA AMPARO VELA
	PG	DESARROLLO DE SERVICIOS	Realizar convenio interadministrativo con el Hospital Geriatrico San miguel	Realizar el 100% del Convenio Interadministrativo con el hospital geriatico san Miguel	Numero de Convenios Realizado/ Hospital Geriatrico	Linea Cali Segura, Saludable y en Paz	Grupo de Desarrollo de Servicios

AÑO	CLASIFICACION	NOMBRE	OBJETIVOS	METAS	INDICADORES	relacion con programas transversales	RESPONSABLE
2005	34668	Atencion Integral Anciano Hospital Geriatrico San Miguel Urbana Cali	Atencion Integral a los ancianos institucionalizados en albergue, alimentacion y salud basica dentro del proceso de apoyo para el funcionamiento de la ESE en el proyecto se pretende garantizar de manera continua y oportuna estos servicios permanentes en el cuidado diario y mejorar las condiciones locativas,	Atencion del 100% de los Ancianos en albergue en el Hospital Geriatrico San Miguel Urbana Cali	Numero de Ancianos Residentes/Total Ancianos Atendidos	Linea Cali Segura, Saludable y en Paz	Grupo Desarrollo de Servicios
	PG	DESARROLLO DE SERVICIOS	Realizacion de los Convenios Interadministrativo e interventoria con las Empresas Sociles del Estado ESE de la Red Publica con la Secretaria de Salud Publica Municipal,	Realizar el 100% de los Convenios Interadministrativos e interventorias con las Empresas Sociales del Estado ESE Red Publica en el 2005	Numero de Convenios Realizados/ Total de ESES Publicas Nivel I	Linea Cali Segura, Saludable y en Paz	Grupo de Desarrollo de Servicios
	39257	Prestacion de servicios de salud a la poblacion pobre y vulnerable del municipio de santiago de cali.	Garantizar la prestacion de sricios de salud a la poblacion pobre y vulnerable sin capacidad de pago del municipio de santiago de cali.	Atencion al 80% de los Usuarios Atendidos en la Red Publica	Numero de Ussuarios atendidos/ Total Poblacion Objeto de la ciudad.	Linea Cali Segura, Saludable y en Paz	Grupo Desarrollo de Servicios
	PG	DESARROLLO DE SERVICIOS	Realizar convenio interadministrativo con la Fundacion hogar nazareth para la presatcion del servicio,	Garantizar el 100% del convenio para la prestacion del servicio	Numero de Convenios Realizados/ Total Hospital	Linea Cali Segura, Saludable y en Paz	Grupo de Desarrollo de Servicios
	39291	Atencion apacientes terminales sin seguridad social	Prestar atencion integral al usurio sin capacidad de pago, vulnerable con procesos de salud terminales, con calidad de vida y dignificacion	Atencion al 100% de pacientes en fase termina	Pacientes atendidos en fase terminal	Linea Cali Segura, Saludable y en Paz	Grupo Desarrollo de Servicios
	PG	DESARROLLO DE SERVICIOS	Realizacion de los Convenios Interadministrativo con las Empresas Sociles del Estado ESES de la Red Publica con la Secretaria de Salud Publica Municipal para la atencion de medicina alternativa.	Realizar el 100% de los Convenios Interadministrativos con las Empresas Sociales del Estado ESES en medicina alternativa	Numero de Convenios Realizados en medicina alternativa/ Total de ESES Publicas Nivel I	Linea Cali Segura, Saludable y en Paz	Grupo de Desarrollo de Servicios
	35289	Implementacion Prestacion de servicios modelo de medicina alternativa	Implementar modelos alternativos de la medicina integrativa para la prestacion de salud oreintado a la poblacion sin seguridad socila en salud para la prevencion, tratamineto y rehabilitacion	Atencion del 10% de la poblacion objeto	Numero Usuario atendido/Total poblacion Objeto	Linea Cali Segura, Saludable y en Paz	Grupo Desarrollo de Servicios

AÑO	CLASIFICACION	NOMBRE	OBJETIVOS	METAS	INDICADORES	relacion con programas transversales	RESPONSABLE
	39271	Prevención y atención integral al discapacitado	Atender población a riesgo de discapacidad en cali mediante estrategia que nos permita disminuir la frecuencia de eventos que puedan conducir a la discapacidad. Fortaleciendo e implementando la atención básica en salud (nivel 1 de atención) y buscar alternativas de servicios para la población en situación de discapacidad con la complementariedad a través del departamento y organizaciones nogubernamentales de atención a la discapacidad de vida del grupo vulnerable detectado.			Linea Cali Segura, Saludable y en Paz	Grupo Desarrollo de Servicios

DESCRIPCION DE LOS PROYECTOS A TRAVES DE LOS QUE SE DESARROLLAN LOS PROGRAMAS Y SUBPROGRAMAS PARA EL PLAN DE ACCION DEL PLAN DESARROLLO

ESTRATEGIA: Propender por la universalización del aseguramiento y el acceso equitativo a los servicios de salud de la población del Municipio

PROGRAMA: Subsidios parciales en salud.

META DEL PROGRAMA AL 2007: Ampliación de cobertura mediante 200.000 cupos de SUBSIDIOS PARCIALES			META DEL PROGRAMA AL 2005: la continuidad de afiliación a 200.000 cupos de SUBSIDIOS PARCIALES. Mantenimiento de			INDICADOR: Numero de cupos ampliados mediante SUBSIDIOS PARCIALES.	
AÑO	CLASIFICACION	NOMBRE	OBJETIVOS	METAS	INDICADORES	RELACION CON PROGRAMAS TRANSVERSALES	RESPONSABLE
2004	35253	ADMINISTRACION DE RECURSOS DE SUBSIDIOS PARCIALES MEDIANTE LA CONTRATACION CON A.R.S.	Administrar los recursos para garantizar aumento de cobertura de la afiliación de las personas beneficiarias de subsidios parciales en el municipio de Santiago de Cali mediante la contratación con las administradoras del régimen subsidiado (ARS). NOTA: Este proyecto finaliza en marzo 31 de 2005.	Meta 01 :Ampliación de cobertura de 200.000 cupos para el año 2004. Unidad de medida: cupos. Meta 02 : Ampliación de cobertura. para una cobertura global del 8.4%	1) Numero de cupos ampliados en subsidios parciales. 2) % de afiliación subsidios parciales.	Cali segura, saludable y en paz.	Grupo Seguridad Social.
2005	PG	ASEGURAMIENTO AL SGSSS MEDIANTE SUBSIDIOS PARCIALES EN SALUD.	ASEGURAR A LA POBLACION POBRE SIN SEGURIDAD SOCIAL DE LA CIUDAD DE CALI AL SGSSS MEDIANTE SUBSIDIOS PARCIALES DANDO CUMPLIMIENTO A LA NORMATIVIDAD VIGENTE Y SEGUN DISPONIBILIDAD DE RECURSOS:			Cali segura, saludable y en paz.	Grupo Seguridad Social.

AÑO	CLASIFICACION	NOMBRE	OBJETIVOS	METAS	INDICADORES	RELACION CON PROGRAMAS TRANSVERSALES	RESPONSABLE
			A) A)SELECCION Y PRIORIZACION: Identificar los potenciales beneficiarios del Régimen Subsidiado mediante resultados de la encuesta SISBEN o el instrumento que haga sus veces. Igualmente para poblaciones especiales, utilizar los listados censales o los mecanismos de identificación estipulados por la normatividad vigente. Elaborar las listas de potenciales afiliados al Régimen Subsidiado según normatividad vigente (Acuerdo 267 CNSSS).	1 priorización anual (según normatividad vigente)	# de priorizaciones/año		
			B) AFILIACION DE BENEFICIARIOS, Y SEGUIMIENTO A LOS RECURSOS DEL REGIMEN SUBSIDIADO - SUBSIDIOS PARCIALES. 1) Gestionar y coordinar la convocatoria y asignacion de cupos para la afiliación a Subsidios parciales en salud dando cumplimiento a la normatividad vigente (Acuerdos 267 y 244 CNSSS).	1) Realizar el total de las convocatorias y asignaciones de cupos mediante proceso de libre elección, según recursos economicos disponibles para la ampliacion de cobertura de SUBSIDIOS PARCIALES.	1) # de convocatorias realizadas.		
			C) REALIZAR SEGUIMIENTO AL REGIMEN SUBSIDIADO. 1) Realizar seguimiento a la contratación del Regimen Subsidiado- Subsidios Parciales.	Realizar seguimiento a la totalidad de los contratos del Regimen subsidiado- Subsidios Parciales.	% de contratos del Regimen subsidiado- Subsidios Pasrciales con seguimiento.		

AÑO	CLASIFICACION	NOMBRE	OBJETIVOS	METAS	INDICADORES	RELACION CON PROGRAMAS TRANSVERSALES	RESPONSABLE
2005	35253	ADMINISTRACION DE RECURSOS DE SUBSIDIOS PARCIALES MEDIANTE LA CONTRATACION CON A.R.S.	Administrar los recursos para garantizar el mantenimiento de la afiliación de las personas beneficiarias de subsidios parciales en el municipio de Santiago de Cali mediante la contratación con las administradoras del régimen subsidiado (ARS).	1) Mantener la continuidad de la afiliación en subsidios parciales en salud a 200.000 cupos Unidad de medida: cupos. 2) % Poblacion afiliada mediante subsidios parciales= 8.25%	1) # de cupos en continuidad de afiliación a subsidios parciales en salud. 2) % de poblacion afiliada mediante subsidios parciales.	Cali segura, saludable y en paz.	Grupo Seguridad Social.
2006	PG	ASEGURAMIENTO MEDIANTE SUBSIDIOS PARCIALES EN SALUD.	ASEGURAR A LA POBLACION POBRE SIN SEGURIDAD SOCIAL DE LA CIUDAD DE CALI AL SGSSS MEDIANTE SUBSIDIOS PARCIALES DANDO CUMPLIMIENTO A LA NORMATIVIDAD VIGENTE Y SEGUN DISPONIBILIDAD DE RECURSOS			Cali segura, saludable y en paz.	Grupo Seguridad Social.
			A) A)SELECCION Y PRIORIZACION: Identificar los potenciales beneficiarios del Régimen Subsidiado mediante resultados de la encuesta SISBEN o el instrumento que haga sus veces. Igualmente para poblaciones especiales, utilizar los listados censales o los mecanismos de identificación estipulados por la normatividad vigente. Elaborar las listas de potenciales afiliados al Régimen Subsidiado- Subsidios Parciales según normatividad vigente (Acuerdo 267 CNSSS).	1 priorización anual (según normatividad vigente)	# de priorizaciones/año		

AÑO	CLASIFICACION	NOMBRE	OBJETIVOS	METAS	INDICADORES	RELACION CON PROGRAMAS TRANSVERSALES	RESPONSABLE
			B) GESTIONAR Y COORDINAR PROCESO DE LIBRE ELECCION DE BENEFICIARIOS PARA AFILIACION AL REGIMEN SUBSIDIADO - SUBSIDIOS PARCIALES. 1) Gestionar y coordinar la convocatoria y asignacion de cupos para la afiliación a Subsidios parciales en salud dando cumplimiento a la normatividad vigente (Acuerdos 267 y 244 CNSSS).	1) Realizar el total de las convocatorias y asignaciones de cupos mediante proceso de libre elección, según recursos economicos disponibles para la ampliacion de cobertura de SUBSIDIOS PARCIALES.	1) # de convocatorias realizadas.		
			C) REALIZAR SEGUIMIENTO AL REGIMEN SUBSIDIADO. 1) Realizar seguimiento a la contratación del Regimen Subsidiado- Subsidios Parciales.	Realizar seguimiento a la totalidad de los contratos del Regimen subsidiado- Subsidios Parciales.	% de contratos del Regimen subsidiado- Subsidios Pasrciales con seguimiento.		
2006	BP 35253	ADMINISTRACION DE RECURSOS DE SUBSIDIOS PARCIALES MEDIANTE LA CONTRATACION CON A.R.S.	Administrar los recursos para garantizar el mantenimiento de la afiliación de las personas beneficiarias de subsidios parciales en el municipio de Santiago de Cali mediante la contratación con las administradoras del régimen subsidiado (ARS).	Meta : Continuidad de la afiliación en subsidios parciales en salud a 200.000 cupos para el año 2006 Unidad de medida: cupos.	1) # de cupos en continuidad de afiliación a subsidios parciales en salud.	Cali segura, saludable y en paz.	Grupo Seguridad Social.
2007	PG	ASEGURAMIENTO MEDIANTE SUBSIDIOS PARCIALES EN SALUD.	ASEGURAR A LA POBLACION POBRE SIN SEGURIDAD SOCIAL DE LA CIUDAD DE CALI AL SGSSS MEDIANTE SUBSIDIOS PARCIALES DANDO CUMPLIMIENTO A LA NORMATIVIDAD VIGENTE Y SEGUN DISPONIBILIDAD DE RECURSOS:			Cali segura, saludable y en paz.	Grupo Seguridad Social.

AÑO	CLASIFICACION	NOMBRE	OBJETIVOS	METAS	INDICADORES	RELACION CON PROGRAMAS TRANSVERSALES	RESPONSABLE
			A) A)SELECCION Y PRIORIZACION: Identificar los potenciales beneficiarios del Régimen Subsidiado mediante resultados de la encuesta SISBEN o el instrumento que haga sus veces. Igualmente para poblaciones especiales, utilizar los listados censales o los mecanismos de identificación estipulados por la normatividad vigente. Elaborar las listas de potenciales afiliados al Régimen Subsidiado- Subsidios Parciales según normatividad vigente (Acuerdo 267 CNSSS).	1 priorización anual (según normatividad vigente)	# de priorizaciones/año		
			B) GESTIONAR Y COORDINAR PROCESO DE LIBRE ELECCION DE BENEFICIARIOS PARA AFILIACION AL REGIMEN SUBSIDIADO - SUBSIDIOS PARCIALES. 1) Gestionar y coordinar la convocatoria y asignacion de cupos para la afiliación a Subsidios parciales en salud dando cumplimiento a la normatividad vigente (Acuerdos 267 y 244 CNSSS).	1) Realizar el total de las convocatorias y asignaciones de cupos mediante proceso de libre elección, según recursos economicos disponibles para la ampliacion de cobertura de SUBSIDIOS PARCIALES.	1) # de convocatorias realizadas.		
2007	35253	ADMINISTRACION DE RECURSOS DE SUBSIDIOS PARCIALES MEDIANTE LA CONTRATACION CON A.R.S.	C) REALIZAR SEGUIMIENTO AL REGIMEN SUBSIDIADO. 1) Realizar seguimiento a la contratación del Regimen Subsidiado- Subsidios Parciales.	Realizar seguimiento a la totalidad de los contratos del Regimen subsidiado- Subsidios Parciales.	% de contratos del Regimen subsidiado- Subsidios Pasrciales con seguimiento.	Cali segura, saludable y en paz.	Grupo Seguridad Social.

DESCRIPCION DE LOS PROYECTOS A TRAVES DE LOS QUE SE DESARROLLAN LOS PROGRAMAS Y SUBPROGRAMAS PARA EL PLAN DE ACCION							
ESTRATEGIA: Propender por la universalización del aseguramiento y el acceso equitativo a los servicios de salud de la población del Municipio							
PROGRAMA: Sistema de referencia y contra referencia .							
AÑO	CLASIFICACION	NOMBRE	OBJETIVOS	METAS	INDICADORES	relacion con programas transversales	RESPONSABLE
2004	35235	Mantenimiento de ambulancias de la Red de Urgencias	Garantizar el mantenimiento de la ambulancias de la Red de de servicios a traves del cumplimiento exigente del mantenimiento preventivo y correctivo. Con el fin de prestar servicios que no representen riesgo al usuario,	Realizar el 100% de mantenimiento a las ambulancias existentes	Numero de Ambulancias en mantenimiento/ Total Ambulancias	Linea Cali Segura, Saludable y en Paz	Grupo de Desarrollo y Servicio
	35231	Control Sistema Referencia y Contrareferencia	Coordinar y controlar la referencia y contrareferencia de la poblacion que requiere ser trasladada de una IPS a otra IPS, o de un sitio a una IPS de diferente Nivel de complejidad, con el fin de permitir el seguimiento de los pacientes,	Capacitar al talento humano un 100% para orientar el sistema de referencia y contrareferencia, Garantizar en un 70% la remision de los usuarios	Numero de Funcionarios/Total Funcionarios, Numero de Suministros / Total suministros	Linea Cali Segura, Saludable y en Paz	Grupo de Desarrollo y Servicio
	34933	Administración centro regulador de Urgencias	Garantizar el funcionamiento del centro regulador de Urgencias(CRU), a traves de la contratacion del recurso humano y consecucion de insumos y suministros, con el fin de ser oportunos y eficientes en epoca normales, en situaciones de emergencias y desastr	Direccionar en un 80% la demanda de servicios, implementar en un 100% sistema de informacion oportuna.	Numero de direccionados/ Numero total de personas, Dx remision/ poblacion total,	Linea Cali Segura, Saludable y en Paz	Grupo de Desarrollo y Servicio
	35077	Reposicion ambulancias Red de Urgencias S.S.P.M.	Garantizar el traslado de pacientes en ambulancias modernas que cumplan con los requisitos basicos esenciales.	Comprar el 100% de la ambulancias requeridas para la poblacion pobre sin seguridad social	Numero de Ambulancias requeridas	Linea Cali Segura, Saludable y en Paz	Grupo de Desarrollo y Servicio
	PG	DESARROLLO DE SERVICIOS	Garantizar el acompañamiento humanitario en lo referente a la referencia, urgencia y emergencia con personal idoneo,	Contratacion de personas para el acompañamiento	Numero de contratos/Perdonas Contratadas	Linea Cali Segura, Saludable y en Paz	Grupo de Desarrollo y Servicio

AÑO	CLASIFICACION	NOMBRE	OBJETIVOS	METAS	INDICADORES	relacion con programas transversales	RESPONSABLE
	39275	Mejoramiento del sistema Municipal de referencia , urgencias, emergencias con acompañamiento humanitario	Acopañamiento humanitario haciendo énfasis en la calidad del asesoramiento, acompañamiento y direccionamiento desde el centro Regulador de urgencias(CRU) y el servicio de traslado de pacientes desde el Pool de ambulancias a las diferentes IPS	Contratación de personas; Compra de equipo ambulancia	23 personas contratadas	Linea Cali Segura, Saludable y en Paz	Grupo de Desarrollo y Servicio
2005	PG	DESARROLLO DE SERVICIOS	Garantizar el acompañamiento humanitario en lo referente a la referencia, urgencia y emergencia con personal idóneo,	Contratación de personas para el acompañamiento	Numero de contratos/Perdonas Contratadas	Linea Cali Segura, Saludable y en Paz	Grupo de Desarrollo y Servicio
	39275	Mejoramiento del sistema municipal de referencia urgencias, emergencias con acompañamiento humanitario	Garantizar el funcionamiento del sistema municipal de referencia, urgencia y emergencias con acompañamiento humanitario, haciendo énfasis en la calidad del asesoramiento y direccionamiento desde el centro regulador de urgencias (CRU) y el servicio de traslado de pacientes desde el pool de ambulancia a las diferentes IPS.	Garantizar el direccionamiento según demanda de servicio del CRU y pool de ambulancias y las IPS del municipio	Numero de personas atendidas/total personas Numero personas contratadas	Linea Cali Segura, Saludable y en Paz	Grupo de Desarrollo y Servicio
2006	PG	DESARROLLO DE SERVICIOS	Mantener un sistema de Referencia y Contrareferencia que permita dar capacidad resolutoria de los servicios de Nivel I de la Red Pública y su integración con los niveles II y III	Dar el 100% de la respuesta a la Referencia y Contrareferencia en los diferentes niveles de atención,	Total pacientes trasladados Numero de referencias resueltas/total de referencias solicitadas, Numero de servicios solicitados/total de los servicios resultados	Linea Cali Segura, Saludable y en Paz	Grupo Desarrollo de Servicios
2007	PG	DESARROLLO DE SERVICIOS	Mantener un sistema de Referencia y Contrareferencia que permita dar capacidad resolutoria de los servicios de Nivel I de la Red Pública y su integración con los niveles II y III	Dar el 100% de la respuesta a la Referencia y Contrareferencia en los diferentes niveles de atención,	Total pacientes trasladados Numero de referencias resueltas/total de referencias solicitadas, Numero de servicios solicitados/total de los servicios resultados	Linea Cali Segura, Saludable y en Paz	Grupo Desarrollo de Servicios

DESCRIPCION DE LOS PROYECTOS A TRAVES DE LOS QUE SE DESARROLLAN LOS PROGRAMAS Y SUBPROGRAMAS PARA EL PLAN DE ACCION DEL PLAN DESARROLLO							
ESTRATEGIA: Propender por la universalización del aseguramiento y el acceso equitativo a los servicios de salud de la población del Municipio							
PROGRAMA: dotacion del hospital Isaías Duarte Cancino							
	CLASIFICAC	NOMBRE	OBJETIVOS	METAS	INDICADORES	relacion con programas	RESPONSABLE
	PI						Grupo Desarrollo de Servicios
2005	0	ACTIVIDAD					
	PG	DESARROLLO DE SERVICIOS	Realizar el convenio interadministrativo con el Hospital Isaías Duarte Cancino para inicial con la construion y dotacion	Realizar el 100% el convenio interadministrativo con el hospital	Numero de convenio realizados con el Hospital		
	39244	Construccion y Dotacion de Fase III y IV hospital Isaías Duarte Cancino.	Construir y dotar la III y IV fase del Hospital Isaías Duarte Cancio con el proposito de dar solucion a la necesidades de las atenciones de urgencias, hospitalizacion cirugias en el nivel II de atencion a la poblacion de suroriente del valle del cauca,	Lograr el 100% de la construccion y dotacion fase III y la adquisicion de equipos e insumos	Area construida y compra de equipos e insumos	Linea Cali Segura, Saludable y en Paz	Grupo Desarrollo de Servicios

DESCRIPCION DE LOS PROYECTOS A TRAVES DE LOS QUE SE DESARROLLAN LOS PROGRAMAS Y SUBPROGRAMAS PARA EL PLAN DE ACCION DEL PLAN DESARROLLO							
ESTRATEGIA:Propender por la universalización del aseguramiento y el acceso equitativo a los servicios de salud de la población del Municipio							
PROGRAMA: Complejo sanitario: Centro de Emergencias y Desastres, nueva sede Secretaría de Salud y							
2005	0	ACTIVIDAD					
	PG	DESARROLLO DE SERVICIOS	Realizar contratacion para la elaboracion del documento como estudio del diseño del complejo sanitario	Realizar el 100% la contratacion para el diseño del complejo sanitario	Numero de personas contratadas para la construccion del documento		
	39292	DISEÑO COMPLEJO SANITARIO SANTIAGO DE CALI	realizar los diseños definitivos , arquitectonicos, hidraulicos, estructurales, electricos, de sistemas, topograficos, de suelos, financieros, ambientales y los requeridos para la construcción del complejo sanitario de la ciudad de cali.	Lograr en el 100% en su totalidad el estudio del complejo sanitario	estudios realizados	CALI SEGURA, SALUDABLE Y EN PAZ.,CALI BONITA Y AMABLE.GERENCIA ADMIRABLE.	

DESCRIPCION DE LOS PROYECTOS A TRAVES DE LOS QUE SE DESARROLLAN LOS PROGRAMAS Y SUBPROGRAMAS PARA EL PLAN DE ACCION DEL PLAN DESARROLLO							
ESTRATEGIA: Propender por la universalización del aseguramiento y el acceso equitativo a los servicios de salud de la población del Municipio							
PROGRAMA: Mejoramiento de infraestructura y tecnología de la red de salud (Plan bienal).							
AÑO	CLASIFICACION	NOMBRE	OBJETIVOS	METAS	INDICADORES	relacion con programas transversales	RESPONSABLE
	PG	DESARROLLO DE SERVICIOS	Realizar la obra de adecuacion con personal calificado	Elaborar contracion en un 100% para inicio de la obra de adecuacion,	Numero de contratos / personal contratado		
2004	39301	Ampliacion remodelacion y dotacion puesto de salud los naranjos	Ampliar, remodelar y dotar la planta fisica del puesto de salud los naranjos con el fin de cumplir con los requisitos de habilitacion y de simoresistencia y pro curar asi el incremento en la cobertura y el mejoramineto en la claidad en la prestacion de los servicios de salud a la poblacion usuaria,	Cumplimiento en la adecuacion de la infraestructura en el 100% para mejorar la calidad del servicio,	Mejoramiento en la infraestructura del puesto de salud los naranjos	Linea Cali Segura, Saludable y en Paz	Grupo de Desarrollo y Servicio

DESCRIPCION DE LOS PROYECTOS A TRAVES DE LOS QUE SE DESARROLLAN LOS PROGRAMAS Y SUBPROGRAMAS PARA EL PLAN DE ACCION DEL PLAN DESARROLLO							
ESTRATEGIA:Propender por la universalización del aseguramiento y el acceso equitativo a los servicios de salud de la población del Municipio							
PROGRAMA: Mantenimiento del Sisben.							
AÑO	CLASIFICACION	NOMBRE	OBJETIVOS	METAS	INDICADORES	relacion con programas transversales	RESPONSABLE
2004	34854	ADMISTRACION DEL NUEVO SISBEN.	Administrar el sistema de identificación y claificación de potenciales beneficiarios para programas socialees SISBEN	Población Objetivo: 1'432,541 * Comité Tecnico sesionando trimestralmente * Recurso humano cumpliendo funciones y atendiendo 500 usuarios diariamente.	Personas identificadas- * Comité Tecnico reuniendose 4 veces al año. * Grupo con estructura, funciones y Plan de trabajo.	CALI EDUCADORA, CULTA, DEPORTIVA Y RECREATIVA.CALI SEGURA, SALUDABLE Y EN PAZ.,CALI BONITA Y AMABLE.GERENCIA ADMIRABLE.	Secretario de Salud
2005	0	ACTIVIDAD					
	34854	ADMISTRACION DEL NUEVO SISBEN.	ADMINISTRAR EL SISTEMA DE IDENTIFICACION Y CLASIFICACION DE POTENCIALES BENEFICIARIOS PARA PROGRAMAS SOCIALES SISBEN.	sesión cada 3 meses del comité técnico, 1200 usuarios diarios que reciben información, orientación y actualización de información	Comité técnico cumpliendo funciones y tomando decisiones. Recurso humano calificado operando en seis puntos estratégicos del Municipio.	CALI EDUCADORA, CULTA, DEPORTIVA Y RECREATIVA.CALI SEGURA, SALUDABLE Y EN PAZ.,CALI BONITA Y AMABLE.GERENCIA ADMIRABLE.	Secretario de Salud

DESCRIPCION DE LOS PROYECTOS A TRAVES DE LOS QUE SE DESARROLLAN LOS PROGRAMAS Y SUBPROGRAMAS PARA EL PLAN DE ACCION DEL PLAN DESARROLLO							
ESTRATEGIA:• Orientar políticas públicas en salud para modificar los determinantes y factores de riesgo que afectan a la población de la ciudad- región							
PROGRAMA: Promoción de la salud y prevención de la enfermedad.							
META DEL PROGRAMA AL 2007			META DEL PROGRAMA AL 2005			INDICADOR	
AÑO	CLASIFICACIÓN	NOMBRE	OBJETIVOS	METAS	INDICADORES	relacion con programas transversales:	RESPONSABLE
2004	34891-34892	Ejecución de acciones en salud pública a través de los equipos de salud en el municipio de santiago de Cali.AREA URBANA y RURAL (Nomina)	Realizar a acciones de salud publica en promoción de la salud, prevención de la enfermedad, vigilancia en salud pública, control y vigilancia de riesgos del ambiente,) a la población del Municipio de Cali, con calidad. Ampliando cobertura de acciones de educación en salud, Manteniendo la Organización de grupos y redes base Comunitaria Ampliando la articulación de acciones con otros sectores Reduciendo los riesgos ambientales. Prevención de enfermedades	• Acciones de promocion de la salud ejecutado en sus componentes • acciones de vigilancia de la salud ejecutadas • acciones de control y vigilancia de los riesgos ambientales • acciones de prevencion de la salud ejecutado en sus componente	1) Redes de apoyo funcionando en todo el territorio municipal. 2)Población escolar con capacitación en habilidades para la vida y hábitos saludable 3) Población general capacitada en deberes y derechos en salud y en hábitos saludables 4)Control de factores de riesgo en todas las comunas y corregimientos de acuerdo a la norma.4)Intervención oportuna de eventos para evitar problema de epidemias.	1) Cali Segura, Saludable y en Paz	Grupo Salud Pública
	34864-34865	Administracion de recursos regimen subsidiado para algunas intervenciones en P y P	Administrar recursos 4.01% del régimen subsidiado para atender algunas intervenciones de promoción de la salud y prevención de la enfermedad. Garantizar las consultas de visitas primera vez y de control de planificación familiar (anticonceptivos orales, e inserción del DIU) mujeres e Garantizara la detección precoz de Ca en el esquema 1:1:3 y aplicación de biológicos según esquma PAI.	Incrementar en un 50% las actividades contratadas con el 4,01% del valor de Upc del régimen subsidiado.	80% mujeres en planificación 2) 80% cobertura toma y lectura de citología. 3) 95% cobertura de vacunación 4)100% acciones en demanda inducida 5) 100% en talleres y actividades de promoción.	1) Cali Segura, Saludable y en Paz	Martha E. Uribe - Adriana Giraldo

AÑO	CLASIFICACIÓN	NOMBRE	OBJETIVOS	METAS	INDICADORES	relacion con programas transversales:	RESPONSABLE
	35258	ADMINISTRACION RECURSOS REGIMEN SUBSIDIADO ALGUNAS INTERVENCIONES EN PYP URBANA	Administrar recursos 4.01% del régimen subsidiado para atender algunas intervenciones de promoción de la salud y prevención de la enfermedad. Garantizar las consultas de visitas primera vez y de control de planificación familiar (anticonceptivos orales, e inserción del DIU) mujeres e Garantizara la detección precoz de Ca en el esquema 1:1:3 y aplicación de biológicos según esquema PAI.	Incrementar en un 50% las actividades contratadas con el 4,01% del valor de Upc del régimen subsidiado.	80% mujeres en planificación 2) 80% cobertura toma y lectura de citología. 3) 95% cobertura de vacunación 4)100% acciones en demanda inducida 5) 100% en talleres y actividades de promoción.	1) Cali Segura, Saludable y en Paz	Martha E. Uribe - Adriana Giraldo
	35259	ADMINISTRACION RECURSOS REGIMEN SUBSIDIADO INTERVENCIONES EN P Y P URBANA	Administrar recursos 4.01% del régimen subsidiado para atender algunas intervenciones de promoción de la salud y prevención de la enfermedad. Garantizar las consultas de visitas primera vez y de control de planificación familiar (anticonceptivos orales, e inserción del DIU) mujeres e Garantizara la detección precoz de Ca en el esquema 1:1:3 y aplicación de biológicos según esquema PAI.	Incrementar en un 50% las actividades contratadas con el 4,01% del valor de Upc del régimen subsidiado.	80% mujeres en planificación 2) 80% cobertura toma y lectura de citología. 3) 95% cobertura de vacunación 4)100% acciones en demanda inducida 5) 100% en talleres y actividades de promoción.	1) Cali Segura, Saludable y en Paz	Martha E. Uribe - Adriana Giraldo
	35260	ADMINISTRACION RECURSOS REGIMEN SUBSIDIADO INTERVENCIONES EN P Y P RURAL	Administrar recursos 4.01% del régimen subsidiado para atender algunas intervenciones de promoción de la salud y prevención de la enfermedad. Garantizar las consultas de visitas primera vez y de control de planificación familiar (anticonceptivos orales, e inserción del DIU) mujeres e Garantizara la detección precoz de Ca en el esquema 1:1:3 y aplicación de biológicos según esquema PAI.	Incrementar en un 50% las actividades contratadas con el 4,01% del valor de Upc del régimen subsidiado.	80% mujeres en planificación 2) 80% cobertura toma y lectura de citología. 3) 95% cobertura de vacunación 4)100% acciones en demanda inducida 5) 100% en talleres y actividades de promoción.	1) Cali Segura, Saludable y en Paz	Martha E. Uribe - Adriana Giraldo

AÑO	CLASIFICACIÓN	NOMBRE	OBJETIVOS	METAS	INDICADORES	relacion con programas transversales:	RESPONSABLE
	35261	ADMINISTRACION RECURSOS REGIMEN SUBSIDIADO INTERVENCIONES EN P Y P RURAL	Administrar recursos 4.01% del régimen subsidiado para atender algunas intervenciones de promoción de la salud y prevención de la enfermedad. Garantizar las consultas de visitas primera vez y de control de planificación familiar (anticonceptivos orales, e inserción del DIU) mujeres e Garantizara la detección precoz de Ca en el esquema 1:1:3 y aplicación de biológicos según esquema PAI.	Incrementar en un 50% las actividades contratadas con el 4,01% del valor de Upc del régimen subsidiado.	80% mujeres en planificación 2) 80% cobertura toma y lectura de citología. 3) 95% cobertura de vacunación 4)100% acciones en demanda inducida 5) 100% en talleres y actividades de promoción.	1) Cali Segura, Saludable y en Paz	Martha E. Uribe - Adriana Giraldo
	35262	ADMINISTRACION RECURSOS REGIMEN SUBSIDIADO ALGUNAS INTERVENCIONES EN P Y P DESPLAZADOS Y DESMOVILIZADOS	Administrar recursos 4.01% del régimen subsidiado para atender algunas intervenciones de promoción de la salud y prevención de la enfermedad. Garantizar las consultas de visitas primera vez y de control de planificación familiar (anticonceptivos orales, e inserción del DIU) mujeres e Garantizara la detección precoz de Ca en el esquema 1:1:3 y aplicación de biológicos según esquema PAI.	Incrementar en un 50% las actividades contratadas con el 4,01% del valor de Upc del régimen subsidiado.	80% mujeres en planificación 2) 80% cobertura toma y lectura de citología. 3) 95% cobertura de vacunación 4)100% acciones en demanda inducida 5) 100% en talleres y actividades de promoción.	1) Cali Segura, Saludable y en Paz	Martha E. Uribe - Adriana Giraldo
	34886	Promoción y prevención de la salud a través de grupos de salud pública	Realizar acciones de promoción de la salud y prevención de eventos de interés en salud pública a través de equipos interdisciplinarios de salud pública en cuatro corredores urbanos	Incrementar en 50% los beneficiarios de acciones de educación en salud. 2) 2 Grupos y 3 Redes en el área de influencia de la E.S.E.3) Reducir riesgos ambientales en espacios públicos.	Incrementar en 50% los beneficiarios de acciones de educación en salud. 2) 2 Grupos y 3 Redes en el área de influencia de la E.S.E.3) Reducir riesgos ambientales en espacios públicos.	1) Cali Segura, Saludable y en Paz	Grupo Salud Pública
	34887	Promoción y prevención de la salud a través de grupos de salud pública	Realizar acciones de promoción de la salud y prevención de eventos de interés en salud pública a través de equipos interdisciplinarios de salud pública en cuatro corredores urbanos		Incremento # de beneficiarios. 2)Consolidación de organizaciones en su estructura 3)Espacios públicos recuperado.	1) Cali Segura, Saludable y en Paz	Grupo Salud Pública

AÑO	CLASIFICACIÓN	NOMBRE	OBJETIVOS	METAS	INDICADORES	relacion con programas transversales:	RESPONSABLE
	34928	Promoción y demanda inducida a través de equipo extramural	Desarrollar actividades de demanda inducida a través de equipos extramurales en promoción de la salud y prevención de la enfermedad, vigilancia en la salud pública, control de los factores de riesgo del ambiente y empoderamiento de la atención a través de la orientación de deberes y derechos en salud.	1) Incrementar en 50% los beneficiarios de acciones de educación en salud. 2) Ampliar coberturas en los programas a través de demanda inducida	2) Incremento de número de beneficiarios. 3) Personas remitidas inscritas en los diferentes programas	1) Cali Segura, Saludable y en Paz	Grupo Salud Pública
	34930	Promoción y demanda inducida a través de equipo extramural	Desarrollar actividades de demanda inducida a través de equipos extramurales en promoción de la salud y prevención de la enfermedad, vigilancia en la salud pública, control de los factores de riesgo del ambiente y empoderamiento de la atención a través de la orientación de deberes y derechos en salud.		2) Incremento de número de beneficiarios. 3) Personas remitidas inscritas en los diferentes programas	1) Cali Segura, Saludable y en Paz	Grupo Salud Pública
	34850	Promoción de la salud para algunos eventos de interés en salud pública	Realizar acciones de promoción de la salud de beneficio colectivo y enfoque de ciudad mediante gestiones de alto nivel que garantice la coordinación intersectorial logrando: Realizar acciones de promoción de la salud mental Incrementar acciones de promoción de la salud sexual y reproductiva Incrementar acciones de promoción de la salud cardiovascular.	Realización de una campaña masiva de promoción y prevención en VIH que incluye olimpiadas de saber con participación de los jóvenes escolarizados ; información por medios masivos sobre sexualidad responsable y segura y conmemoración del día mundial del sida.	# de acciones realizadas 2)Aumento de cobertura 3) % de incremento de acciones de promoción, prevención.3) Numero de actividades masivas comunitarias para la obtención de espacios saludables 4)Diseño e implementación de campaña para reducir embarazo en adolescentes y reducción de enfermedades de transmisión sexual.	1) Cali Segura, Saludable y en Paz	Grupo Salud Pública

AÑO	CLASIFICACIÓN	NOMBRE	OBJETIVOS	METAS	INDICADORES	relacion con programas transversales:	RESPONSABLE
	34885	Prevención de algunas enfermedades de interés en Salud área rural Pública. ÁREA RURAL	Prevenir enfermedades relacionadas con salud mental, salud sexual y reproductiva, salud cardiovascular en la población del área rural a través de estrategias innovadoras que contribuyan a modificar comportamientos individuales y colectivos.	Realización de una campaña masiva de promoción y prevención en VIH que incluye olimpiadas de saber con participación de los jóvenes escolarizados ; información por medios masivos sobre sexualidad responsable y segura y conmemoración del día mundial del sida.	1)Redes Juveniles participando 2) Jovenes beneficiados 3) Profesionales participando.	1) Cali Segura, Saludable y en Paz	Grupo Salud Pública
	35250	Prevención demanda inducida a través de equipo extramural	Desarrollar actividades de demanda inducida, a través de equipos extramurales y Prevención de la Enfermedad, vigilancia en la salud publica, control de los factores de riesgo del ambiente y empoderamiento de la atención a través de la orientación en deberes y derechos en salud.	Captar en sectores de riesgo mujeres embarazadas, mujeres con factores de riesgo para enfermedades de transmisión sexual, mujeres con vida sexual activa que requieran citología vaginal 80% de las mujeres captadas con servicios de salud completos.	Aumento de coberturas de atención en salud		
	34879	Implantación control de gestión en las acciones de Promoción y Prevención.	Realizar control de Gestión y Auditoria de los planes, proyectos y presupuestos de las actividades de Promoción de la Salud y Prevención de la enfermedad , proyectos en promoción y dirigidas a la población subsidiada y pobre no asegurada y contributiva en el Municipio de Santiago de Cali.	Sistema de seguimiento y control implementado para el cumplimiento de planes, proyectos en promoción y prevención implementados.	Porcentaje de ESES,EPS y ARS cumpliendo con las políticas de promoción en el Municipio Santiago de Cali	1) Cali Segura, Saludable y en Paz.	Grupo Salud Pública
	34889-34890	Mejoramiento del sistema de vigilancia en salud publica	Mejorar el sistema de Vigilancia en Salud Pública a través de la articulación de las diferentes bases de datos y de información del Municipio,que contribuya a tener un Sistema Integral de Información. Aumentar la oportunidad y calidad de la notificación. Socializar la política y la normatividad vigente del Sistema de Vigilancia en Salud Pública a los diferentes actores del SGSSS. Vigilar y controlar que esta normatividad se cumpla y desarrollar investigaciones aplicadas de las enfermedades de interés en salud pública y sus determinantes con los diferentes actores del SGSSS.	Al final del 2004 el 100% de las unidades notificadoras reporten adecuadamente los eventos de notificación obligatoria.	1)IPS notificando / IPS Notificadoras. 2) Perfil Epidemiologico actualizado. 3) IPS, ARS, EPS vigiladas y controladas.	1) Cali Segura, Saludable y en Paz.	Luz Maria Gomez

AÑO	CLASIFICACIÓN	NOMBRE	OBJETIVOS	METAS	INDICADORES	relacion con programas transversales:	RESPONSABLE
	39305	ADMINISTRACION DE RECURSOS REGIMEN SUBSIDIADOS ALGUNAS INTERVENCIONES PROMOCION Y PREVENCIÓN MENORES EN PROTECCIÓN ICBF Y POBL ROM	Administrar recursos del 4.01% del regimen subsidiado para atender algunas intervenciones de promocion de la salud y prevencion de la enfermedad garantizando la afiliacion en salud a 473 menores que se encuentran por mas de seis meses a cargo del ICBF y 48 personas de la poblacion ROM (Gitanos).			1) Cali Segura, Saludable y en Paz.	Grupo Salud Pública
	39302	SUMINISTROS PARA LA ATENCIÓN DEL PACIENTE CON LEPROSIA	FAVORECER LA IDENTIFICACION OPORTUNA Y MANEJO INTEGRAL() PROMOCION, PREVENCIÓN, ATENCIÓN Y VIGILANCIA),DE PACIENTES Y CONVIVIENTES CON HANSEN O LEPROSIA DISMINUIR LAS DISCAPACIDADES CON PACIENTES DEL PROGRAMA, DESARROLLAR ACTIVIDADES DE VIGILANCIA EPIDEMIOLOGICA CONTRIBUIR A LA DISMINUCION DEL ESTIGMA Y LA DISCRIMINACION PRINCIPALMENTE ENTRE LOS CONVIVIENTES DE LOS PACIENTES			1) Cali Segura, Saludable y en Paz.	Gloria Vela Amparo
	39303	SUMINISTROS PARA LA ATENCIÓN DE PACIENTES CON TBC	AUMENTAR LA DETECCIÓN DE CASOS DE TUBERCULOSIS PULMONAR MEDIANTE LA PROMOCION DE LA CAPTACION DE SOSPECHOSOS PARA SER EXAMINADOS MEDIANTE BACILOSCOPIAS SERIADAS DE ESPUTO			1) Cali Segura, Saludable y en Paz.	Antonio Jose triana

AÑO	CLASIFICACIÓN	NOMBRE	OBJETIVOS	METAS	INDICADORES	relacion con programas transversales:	RESPONSABLE
	35233	PREVENCIÓN Y CONTROL DE TBC EN CALI	Prevenir y controlar la TB en Cali mediante la socialización y aplicación de normas técnicas de las guías de atención integral de tuberculosis concebidas e el marco de la estrategia DOTS/TAS y la supervisión de su correcta aplicación en las IPS de la red pública de Cali.	1) Captar el 70% Sintomáticos respiratorios para examinar con Bk de esputo seriado 2) 100% de casos nuevos de TB pulmonar positiva que se inscriben al tratamiento reciben TAS	1) #Sintomáticos respiratorios captados para examen con Bk de esputo/ #Sospechosos programados captar para examen con Bk de esputo. 2) # de casos con TB Pulmonar positiva inscritos en esquema de TAS/ # de casos con TB Pulmonar positiva inscritos en el PCTB	1) Cali Segura, Saludable y en Paz.	Antonio Jose triana
2005							
2005	35284	Administración de Recursos Régimen Subsidiado para algunas Intervenciones en P y P Ampliación	Administrar recursos del 4,01% del regimen subsidiado para atender algunas intervenciones del promoción de la salud y prevencion de la enfermerada	Incrementar en un 50% las actividades contratadas con el 4,01% del valor de Upc del régimen subsidiado.	80% mujeres en planificación 2) 80% cobertura toma y lectura de citología. 3) 95% cobertura de vacunación 4) 100% acciones en demanda inducida 5) 100% en talleres y actividades de promoción.	1) Cali Segura, Saludable y en Paz.	Martha E. Uribe - Adriana Giraldo
2005	35285	Administración de Recursos Régimen Subsidiado para algunas Intervenciones en P y P Continuidad	Administrar recursos del 4,01% del regimen subsidiado para atender algunas intervenciones del promoción de la salud y prevencion de la enfermerada	Incrementar en un 50% las actividades contratadas con el 4,01% del valor de Upc del régimen subsidiado.	80% mujeres en planificación 2) 80% cobertura toma y lectura de citología. 3) 95% cobertura de vacunación 4) 100% acciones en demanda inducida 5) 100% en talleres y actividades de promoción.	1) Cali Segura, Saludable y en Paz.	Martha E. Uribe - Adriana Giraldo

AÑO	CLASIFICACIÓN	NOMBRE	OBJETIVOS	METAS	INDICADORES	relacion con programas transversales:	RESPONSABLE
2005	35286	Ejecución de Acciones en Salud Pública a través de los equipos de Salud	Realizar acciones educativas en sexualidad segura sobre 18669 adolescentes ubicados en las áreas de riesgo de las comunas 11,12,13,14,15,16,20,21,07,08,06,03,01,18 y área rural y algunos sectores de las comunas 04,09,02 con el fin de reducir el embarazo en adolescentes y las enfermedades de transmisión sexual. Realizar acciones en intervención sobre 8600 niños menores de cinco años enfocandolas hacia coberturas de vacunación en todos los biológicos, y prevención de enfermedades diarreicas e infección respiratoria aguda. Realizar acciones educativas para el fomento de hábitos y estilos de vida saludable. Recuperación de al menos una zona verde por comuna. Propiciar el trabajo en Red con participación comunitaria e intersectorial.	• Acciones de promoción de la salud ejecutado en sus componentes • acciones de vigilancia de la salud ejecutadas • acciones de control y vigilancia de los riesgos ambientales • acciones de prevención de la salud ejecutado en sus componente	1) Redes de apoyo funcionando en todo el territorio municipal. 2) Población escolar con capacitación en habilidades para la vida y hábitos saludable 3) Población general capacitada en deberes y derechos en salud y en hábitos saludables 4) Control de factores de riesgo en todas las comunas y corregimientos de acuerdo a la norma. 4) Intervención oportuna de eventos para evitar problema de epidemias.	1) Cali Segura, Saludable y en Paz.	Grupo Salud Pública
2005	35290	Mantenimiento del sistema de vigilancia en salud pública	Aumentar la oportunidad y la calidad de la notificación de los eventos de reporte obligatorio. Continuar con la socialización de la política y la normatividad vigente del Sistema de Vigilancia en Salud Pública a los diferentes actores del SGSSS. Vigilar y controlar que esta normatividad se cumpla. Desarrollar investigaciones aplicadas de las enfermedades de interés en salud pública y sus determinantes con los diferentes actores del SGSSS, las universidades y otras instituciones de investigación. Continuar con el mejoramiento del sistema de vigilancia en salud pública a través de la articulación de las diferentes bases de datos y de información del Municipio que contribuya a tener un Sistema Integral de Información (SII).	1) 100% de IPS Nivel II, III y Red pública (5 ESEs) notificando. 2) Coordinar y apoyar la atención e investigación de brotes y eventos de interés en salud pública.	1) IPS Notificando/IPS notificadoras 2) Investigaciones realizadas/ Investigaciones programadas	1) Cali Segura, Saludable y en Paz.	Luz Maria Gomez

AÑO	CLASIFICACIÓN	NOMBRE	OBJETIVOS	METAS	INDICADORES	relacion con programas transversales:	RESPONSABLE
2005	39255	Atención Integral del Adulto	Incrementar la cobertura y mejorar la atención primaria del adulto "vinculado" de Santiago de Cali. Contribuyendo a mejorar la capacidad resolutiva de los servicios de salud. Optimizar el recurso humano profesional y técnico mediante capacitación en atención al adulto. Fomentar y fortalecer la participación comunitaria en dos redes (formal y no formal). programar intervenciones de salud a la población objeto del proyecto mediante carnetización.	1) Personal de salud y redes de apoyo capacitado en la atención integral del adulto en HTA, TB (DOTs), Malaria, Hansen 2) 100% de la población objeto de tamizaje y 100% de los pacientes HTA cautivos en los programas institucionales. 3)	1) Porcentaje de personal de salud y redes de apoyo capacitado en la atención integral del adulto en HTA, TB (DOTs), Malaria, Hansen. 2) Proporción de población de mayores de 45 años carnetizados y programados	1) Cali Segura, Saludable y en Paz.	Grupo Adulto
2005	39269	Ejecución de Acciones en Salud Pública (aportes patronales)	Realizar acciones educativas en sexualidad ubicadas en las áreas de riesgo de las comunas 11,12,13,14,15,16,20,21,07,08,06,03,01,18 y área rural, y algunos actores de las comunas 04,09,02, con el fin de reducir el embarazo en adolescentes y enfermedades de transmisión sexual. realizar acciones en intervenciones sobre niños menores de cinco años enfocándolas hacia coberturas de vacunación en todos los biológicos y prevención de EDA y IRA. realizar acciones educativas para el fomento de hábitos y estilos de vida saludables, propiciar trabajo en red con participación comunitaria. recuperación de al menos una zona verde por comuna.	• Acciones de promoción de la salud ejecutado en sus componentes • acciones de vigilancia de la salud ejecutadas • acciones de control y vigilancia de los riesgos ambientales • acciones de prevención de la salud ejecutado en sus componentes	1) Redes de apoyo funcionando en todo el territorio municipal. 2) Población escolar con capacitación en habilidades para la vida y hábitos saludables 3) Población general capacitada en deberes y derechos en salud y en hábitos saludables 4) Control de factores de riesgo en todas las comunas y corregimientos de acuerdo a la norma. 4) Intervención oportuna de eventos para evitar problema de epidemias.	1) Cali Segura, Saludable y en Paz.	Grupo Salud Pública
SUBPROGRAMA: SALUD INFANTIL							
2004	34881	Control del PAI en Santiago de Cali	Garantizar las coberturas de vacunación al 95 y 100% de la población menor de 1 año, de 1 año y de 5 años, mujeres en edad reproductiva y embarazadas con todos los biológicos del programa ampliado de inmunizaciones. Y de los centros de vacunación de Santiago de Cali.	Coberturas útiles de vacunación en todos los biológicos para niños menores de un año.	1) % de coberturas en todos los biológicos del PAI. 2) % de IPS evaluadas en garantía de la calidad / total IPS públicas y privadas.	1) Cali Segura, Saludable y en Paz.	LILIANA ALARCON

AÑO	CLASIFICACIÓN	NOMBRE	OBJETIVOS	METAS	INDICADORES	relacion con programas transversales:	RESPONSABLE
	34877	Mejoramiento Programa Ampliado de Inmunizaciones PAI RURAL	Aumentar y mantener las coberturas de vacunación al 95% y 100% de la población menores de 1 y 5 años y de 1 año con todos los biológicos del PAI y mujeres en edad reproductiva y embarazadas.		Area Rurales Monitoreadas / Areas rurales programadas	1) Cali Segura, Saludable y en Paz.	LILIANA ALARCON
	34878	Mejoramiento Programa Ampliado de Inmunizaciones PAI URBANA	Aumentar y mantener las coberturas de vacunación al 95% y 100% de la población menores de 1 y 5 años y de 1 año con todos los biológicos del PAI y mujeres en edad reproductiva y embarazadas.		Area Rurales Monitoreadas / Areas rurales programadas	1) Cali Segura, Saludable y en Paz.	LILIANA ALARCON
	34931	Implementación Estrategia AIEPI en Cali.	Extender el proceso de implementación de la estrategia AIEPI en el Municipio de Cali para contribuir a disminuir la morbilidad y mortalidad en la población menor de cinco años.	Iniciar la implementación de la estrategia AIEPI en las IPS de las ESE Centro y Norte, especialmente las ubicadas en las Comunas 2, 6 y 7.	1) Trabajadores de la salud capacitados 2) IPS implementadas en sus dos componentes. 3) Número de IPS de las ESE Centro y Norte que han iniciado el proceso de implementación de la estrategia AIEPI.	1) Cali Segura, Saludable y en Paz.	LUZ MARINA MELO
2005	0	Objetivo subprograma	En la Ciudad región se aplica una política de salud pública en el municipio y se ejecutan, monitorean y evalúan planes, programas y proyectos coordinados intersectorialmente con prioridades de acción en SALUD INFANTIL que tiene como meta 95% de Coberturas utiles en vacunación en todos los biológicos. Disminución de la mortalidad por Diarreas y Disminución de la mortalidad por Infección Respiratoria.	Coberturas del 95% en todos los biológicos cada año • EDA reducir de 18 muertes en el 2003 a 16 en el 2004 y en el 2005 • IRA de 38 muertes en el 2003 a 35 en el 2004 Y en el 2005 mantener el numero de muertes por IRA en 35.	• Coberturas útiles de vacunación en todos los biológicos • Disminución de la mortalidad por diarreas • Disminución de la mortalidad por Infección respiratoria.	1) Cali Segura, Saludable y en Paz.	LUZ MARINA MELO - LILIANA ALARCON

AÑO	CLASIFICACIÓN	NOMBRE	OBJETIVOS	METAS	INDICADORES	relacion con programas transversales:	RESPONSABLE
2005	PG 1	Fortalecer programa ampliado PAI	El Lograr coberturas utiles de vacunacion del 95% en niños de un año y menores de un año con todos los biológicos. Mediante :1) Vacunación permanente por rutina y jornadas nacionales de vacunacion 2)Monitoreos rapidos de vacunacion por conglomerados en la ciudad de Cali .3) vigilar y controlar garantia de la calidad del pai en IPS publica y privadas.	Cobertura del 95% en todos los biológicos 2)Monitoreo permanente a la cadena de frio de IPS publicas y privadas 3)	Porcentaje de cumplimiento: 100%	de 1) Cali Segura, Saludable y en Paz.	LILIANA ALARCON
2005		vigilancia epidemiologica	Garantizar las vigilancia epidemiologica de las enfermedades inmunoprevenibles. Mediante: 1) Estudio oportuno de brotes y epidemias 2) Notificacion permanentes de enfermedades inmunoprevenibles acordes a la normatividad vigente.3) Coordinacion intersectorial para el manejo de la estrategia 4) Seguimiento y Control de las actividades de atencion integral al niño en IPS para el cumplimiento de metas.	vigilancia de 100% de brotes	Porcentaje de cumplimiento	de 1) Cali Segura, Saludable y en Paz.	LILIANA ALARCON - LUZ MARINA MELO - JORGE HOLGUIN
2005	PG 3	Fortalecer la atencion integral en salud a los niños y niñas	Reorientación de la atencion para que los niños menores de cinco años reciban una atención en salud a nivel institucional y comunitario. Mediante: 1) Direccionar la implementacion de la estrategia a AIEPI en sus 3 componentes(organización local, clinico y comunitario) 2) Capacitacion, educación y seguimiento a los trabajadores de salud y grupos de la comunidad para implementar y aplicar la estrategia AIEPI.	Al menos dos IPS por ESE implementando y aplicando la estrategia AIEPI. Y un grupo por comuna (seleccionada) aplicando el componente comunitario 3)Capacitar y hacer seguimiento al 100% a los trabajadores de la salud y grupos de la comunidad responsable del a atencion a los niños. Realizar al menos una actividad de IEC a nivel de ciudad y al menos una actividad por ESE.	# de IPS implementado y aplicando el componente clinico de AIEPI # de comunas aplicando el componente comunitario % de trabajadores de salud y comunas con grupos capacitados y con seguimiento.	de 1) Cali Segura, Saludable y en Paz.	GRUPO NINO

AÑO	CLASIFICACIÓN	NOMBRE	OBJETIVOS	METAS	INDICADORES	relacion con programas transversales:	RESPONSABLE
2005		Actividad global	Vigilancia de las enfermedades de interés en salud pública de mayor prevalencia en los menores de cinco años. A través de: 1) Realizar vigilancia de los casos de mortalidad por IRA/EDA en los menores de cinco años (detección, registro, notificación, investigación de campo y revisión de casos).	Vigilar al menos el 80% de los casos reportados.	# de casos con vigilancia epidemiológica	1) Cali Segura, Saludable y en Paz.	GRUPO NIÑO
2005	PG 4		Impulsar la estrategia instituciones Amigas de la Mujer y la Infancia (IAMÍ). Mediante: 1) diagnóstico de la situación de implementación de la estrategia en IPS públicas y privadas. 2) Brindar asistencia técnica para implementar la estrategia IAMÍ	Evaluar al menos todas las IPS con sala de partos Implementar y desarrollar los 10 pasos establecidos en la estrategia AIMI al menos en las IPS con salas de partos	# de instituciones evaluadas y Número de instituciones implementando y aplicando la estrategia IAMÍ	1) Cali Segura, Saludable y en Paz.	GRUPO NIÑO
2005	39248	Atención integral al niño en el municipio de Santiago de Cali	Brindar atención integral a los menores de cinco años, especialmente a los más vulnerables y sin seguridad social, para contribuir a disminuir la morbi-mortalidad por enfermedades inmunoprevenibles y enfermedades prevalentes de la infancia, en el Municipio de Cali. Objetivos Específicos :Ofrecer atención médica y tratamiento a los menores de cinco años, por causas como : Neumonía, Enfermedad Diarreica Aguda, Enfermedad Febril, Desnutrición, Otitis Media Aguda, Faringo-amigdalitis).- Mantener coberturas útiles de vacunación, mediante la aplicación de todos los biológicos a los niños y niñas menores de 10 años, mujeres en edad fértil y adultos sin seguridad social. - Fortalecer el proceso de implementación de la estrategia AIEPI en sus diferentes componentes	Brindar atención integral al menor de cinco años.	1) IPS aplicando el componente clínico de AIEPI y las normas técnicas 2)Trabajadores de salud capacitados en el Componente Clínico. 3)Comunas aplicando la estrategia AIEPI 4) Coberturas útiles de vacunación en todos los biológicos para niños menores de un año.	1) Cali Segura, Saludable y en Paz.	LUZ MARINA MELO - LILIANA ALARCON
SUBPROGRAMA: Salud Sexual y Reproductiva							
2004							

AÑO	CLASIFICACIÓN	NOMBRE	OBJETIVOS	METAS	INDICADORES	relacion con programas transversales:	RESPONSABLE
	35103	Diagnostico temprano de Cáncer de Cervix en Cali - ARE RURAL	Realizar diagnostico temprano de cáncer de cervix a 200 mujeres no aseguradas en el municipio de Cali.(Colposcopias, biopsias, dx de citologías anormales y realizar tratamiento)	100% de cobertura	Porcentaje cumplimiento	de 1) Cali Segura, Saludable y en Paz.	
	34888	Diagnostico temprano de cáncer de Mama en Cali	Tomar tamizaje a 2500 mujeres no aseguradas, mamografías de base y a las que tienen factores de riesgo para Cáncer de Mama previniendo esta patología. Fortalecer el Diagnostico temprano de Mama a través de la Mamografía de base y a mujeres con factores de riesgo para cáncer de Mama. y tratamiento al 1% de total de mamografías.	100% de cobertura	Porcentaje cumplimiento	de 1) Cali Segura, Saludable y en Paz.	
	35249	Prevención Sida Perinatal y Sífilis Congénita	Contribuir a la prevención del SIDA perinatal y sífilis congénita a población sin seguridad social, a través de: 1. Aplicación de los Protocolo pertinentes 2. Diagnóstico y tratamiento de sífilis a la gestante, pareja y recién nacido. 3.Fortalecimiento de la red social de apoyo para evitar el abandono del protocolo por parte de la gestante. META: cero casos de niños con SIDA y reducción de sífilis congénita de 1,7 x 1000 a 1,48x 1000 nacidos vivos.	Cero de casos de VIH perinatal Reducción sífilis congénita de 1,7x1000 a 1,48 x1,000 NV	Tasa de sífilis congénita /1000 NV 2) Protocolos de ONUSIDA aplicados 3) exámenes VRDL realizados.	1) Cali Segura, Saludable y en Paz.	NANCY LANDAZABAL

AÑO	CLASIFICACIÓN	NOMBRE	OBJETIVOS	METAS	INDICADORES	relacion con programas transversales:	RESPONSABLE
2005	0	Objetivo subprograma	En la ciudad y en la región se aplica una política de salud sexual y reproductiva que tiene como meta reducción de la mortalidad materna, reducción del SIDA y sífilis congénita, reducción de embarazo en adolescente y reducción de cáncer de cervix y mama	<u>MORTALIDAD MATERNA EVITABLE</u> : Mantener las 9 muertes maternas del 2004 <u>EMBARAZO EN ADOLESCENTE:</u> Reducir al 17% en <u>embarzo en adolescente.</u> CITOLOGIA VAGINAL: <u>Aumentar en un 65% la cobertura de toma de citología anual.</u> SIFILIS CONGENITA: <u>en el 2004 no se pudo cumplir la meta</u> se espera reducir el numero de casos de 134 en el 2004 a 100 en el 2005, <u>SIDA PERINATAL:</u> Continuar con (0) Cero casos de sida perinatal	Disminución en el % de embarazadas adolescentes % Disminución en la tasa de mortalidad materna evitable % de disminución de casos de sífilis congénita Cero casos de sida perinatal Aumento en la cobertura de toma de citología cervicouterina	1) Cali Segura, Saludable y en Paz.	GRUPO SALUD SEXUAL Y REPRODUCTIVA
2005	PG1	Coordinación intersectorial e interinstitucional	Coordinación intersectorial e interinstitucional para el cumplimiento de metas en salud sexual y reproductiva, orientadas a disminuir la mortalidad materna, disminuir el embarazo en adolescente disminuir la incidencia de cáncer de cervix y disminuir las infecciones de transmisión sexual.	Ciento por ciento de EPS, ESES Y ARS dearrollan actividades orientadas a alcanzar las metas establecidas en salud sexual y reproductiva.	Disminución de la Mortalidad materna evitable, incidencia de sífilis congénita, cobertura de citología para DX CA de cervix, prevalencia de VIH.	1) Cali Segura, Saludable y en Paz.	GRUPO SALUD SEXUAL Y REPRODUCTIVA
2005		Actividad global	Articulación con EPS,ARS, ESES y comunidad para el desarrollo de estrategias que mejoren los indicadores en salud sexual y reproductiva.a través de: 1) Fortalecimiento de procesos participativos para la promoción a la comunidad en salud sexual y reproductiva.2) evaluación periodica (trimestral) de los planes de Salud sexual y Reproductiva de cada EPS, ARS. ESES para el cumplimiento de metas.	Campaña de promoción de la Salud Sexual y Reproductiva con coordinación intersectorial. Cuatro sesiones evaluativas al año de las actividades realizadas en SSRP en todo Cali.	Campaña funcionando Informes de evaluación y planes de mejoramiento.	1) Cali Segura, Saludable y en Paz.	GRUPO SALUD SEXUAL Y REPRODUCTIVA

AÑO	CLASIFICACIÓN	NOMBRE	OBJETIVOS	METAS	INDICADORES	relacion con programas transversales:	RESPONSABLE
2005	PG 3	Control y vigilancia de las actividades de intervención en salud sexual y reproductiva	Control y vigilancia de las actividades de intervención en salud sexual y reproductiva realizadas por las IPS públicas y privadas del Municipio de Santiago de Cali para el logro de metas. 2) control y vigilancia de las enfermedades de interes en salud pública que afectan la Salud Sexual y Reproductiva	Ciento por ciento de las IPS públicas controladas y vigiladas en el cumplimiento de los contratos de prestación de servicios a la población subsidiada en lo relacionado con salud sexual y reproductiva	Porcentaje de cumplimiento	1) Cali Segura, Saludable y en Paz.	GRUPO SALUD SEXUAL Y REPRODUCTIVA
2005	PG 3	Control y vigilancia de las actividades de intervención en salud sexual y reproductiva	Control y vigilancia de las actividades de intervención en salud sexual y reproductiva realizadas por las IPS públicas y privadas del Municipio de Santiago de Cali para el logro de metas. 2) control y vigilancia de las enfermedades de interes en salud pública que afectan la Salud Sexual y Reproductiva	Ciento por ciento de las IPS públicas controladas y vigiladas en el cumplimiento de los contratos de prestación de servicios a la población subsidiada en lo relacionado con salud sexual y reproductiva	Porcentaje de cumplimiento	1) Cali Segura, Saludable y en Paz.	GRUPO SALUD SEXUAL Y REPRODUCTIVA
2005	39243	Atención Integral en Salud para la Mujer en Santiago de Cali.	Contribuir en el mejoramiento del estado de salud de las mujeres caleñas mediante el desarrollo de actividades de promoción y prevención en salud e intervención de la enfermedad en las mujeres mas Vulnerables.	1 Aumentar cobertura en la atención integral en salud a la mujer en edad reproductiva.	1) Brindar consejería en planificación familiar. 2)Visita domiciliaria de seguimiento a embarazadas clasificadas en alto riesgo.3) Brindar anovulatorios orales.	1) Cali Segura, Saludable y en Paz.	GRUPO SALUD SEXUAL Y REPRODUCTIVA
2005	39254	Intervención para el empoderamiento o de las mujeres frente a la promoción de su salud, énfasis en cáncer de mama	1) Desarrollar procesos de empoderamiento y desarrollo humano en mujeres, en torno a sus derechos y deberes, tendientes a lograr comportamientos saludables a través de medidas de promoción de la salud y de prevención de la enfermedad. 2)Creación de un espacio en donde el trabajo coordinado de diferentes instituciones y grupos organizados de mujeres generen e implanten un modelo de intervención centrado en la salud y con perspectiva de género.	1) Difundir información amplia sobre la patogenia del cáncer de mama 2)Proporcionar el conocimiento suficiente para que las mujer determinen su propio riesgo de sufrir la enfermedad y las medidas de protección y detección precoz 3) Conformar grupos de apoyo de mujeres desde perspectiva de genero en procura de su salud	1)Emisión de campaña publicitaria abordando medios masivos 2) Numero de mujeres en capacidad de detectar su propio riesgo en una población determinada 3) 5 grupos de apoyo (1 x1000 mujeres)	1) Cali Segura, Saludable y en Paz.	MARIA TRANSITO DIAZ

SUBPROGRAMA: Salud Cardiovascular

AÑO	CLASIFICACIÓN	NOMBRE	OBJETIVOS	METAS	INDICADORES	relacion con programas transversales:	RESPONSABLE
2005	0	Objetivo subprograma	En la Ciudad región se aplica una política de salud pública en el municipio y se ejecutan, monitorean y evalúan planes, programas y proyectos coordinados intersectorialmente con prioridades de acción en SALUD CARDIOVASCULAR	Aumento de captación y adherencia en el programa de control de hipertensión. Contar con al menos un grupo coordinados intersectorialmente con (20 personas) por comuna practicando ejercicio en forma continua.	Porcentaje de cumplimiento	1) Cali Segura, Saludable y en Paz.	Grupo Salud Cardiovascular
2005	PG 1	Coordinación intersectorial e institucional	Coordinación Intersectorial e institucional para el mejoramiento de las condiciones de salud de la población adulta mediante acciones de promoción de la salud (masivas e individuales) en grupos de adultos para mejorar los estilos de vida y atención integral al adulto para la prevención de complicaciones asociadas a la salud cardiovascular de acuerdo a la resolución 412, circular 018 etc.)	Contar con un espacio mensual de concertación intersectorial para la revisión análisis, evaluación y control de los planes de salud en salud cardiovascular.	Porcentaje de cumplimiento	1) Cali Segura, Saludable y en Paz.	Grupo Salud Cardiovascular
2005		Actividad	Participación social y comunitaria para el fortalecimiento de la red cardiovascular y conservación de espacios y sitios saludable	Red de salud cardiovascular funcionando un nodo por comuna y un nodo central para Cali.	Porcentaje de cumplimiento	1) Cali Segura, Saludable y en Paz.	Grupo Salud Cardiovascular
2005	PG 2		Control y vigilancia en salud pública para el cumplimiento de las metas de promoción y prevención de la salud cardiovascular y Vigilancia epidemiológica de los eventos de interés en salud pública en relación con enfermedades cardiovasculares.	Contar con al menos 4 sesiones de evaluación de cumplimiento de metas con participación intersectorial. Realizar seguimiento al menos al 80% de los eventos en salud pública relacionados con salud cardiovascular de importancia en la ciudad.	Porcentaje de cumplimiento	1) Cali Segura, Saludable y en Paz.	Grupo Salud Cardiovascular
SUBPROGRAMA: Salud Mental							
2004	34654	Atención integral a personas afectadas por violencia sexual	Atender en forma integral en 4 IPS de la Red Pública, ubicadas en 4 Empresas Sociales del Estado de la ciudad, a personas afectadas por Violencia Sexual, aplicando en forma adecuada lo establecido en las Guías y el Protocolo de Atención Integrada la VIF.	1) Personas atendidas en los servicios de salud en el primer año 2) 100% de personas con acceso a los servicios. 3) 100% de personas atendidas en forma continua según las guías y el Protocolo de Atención Municipal	1) # de personas atendidas. 2) Accesibilidad a los servicios. 3) Continuidad en la atención.	1) Cali Segura, Saludable y en Paz.	NIBIA GUARDELA C.

AÑO	CLASIFICACIÓN	NOMBRE	OBJETIVOS	METAS	INDICADORES	relacion con programas transversales:	RESPONSABLE
2004	34859	Ampliación de coberturas de salud mental comunitaria en la ciudad de Cali	Contribuir al mejoramiento de la salud mental de la población de santiago de Cali de quienes integren los grupos más pobres y/o Vulnerable, mediante acciones de atención primaria en salud (promoción Prevención y reinserción psicológica organizando una red de atención para los usuarios.	población de las comunas (2,4,5,6,7) (13,14,15,16,21) cubiertas con el programa de saluda mental.	Aumento de coberturas de atención en salud mental	1) Cali Segura, Saludable y en Paz.	MARIA E. PINEDA
2005	0	Objetivo subprograma	En la Ciudad región se aplica una política de salud pública en el municipio y se ejecutan, monitorean y evalúan planes, programas y proyectos coordinados intersectorialmente con prioridades de acción en SALUD MENTAL.	Plan de salud mental elaborado y en ejecución	Pocentaje de cumplimiento	1) Cali Segura, Saludable y en Paz.	Grupo Salud Mental
2005	PG 1	Coordinación intersectorial e interinstitucional	Coordinación intersectorial e interinstitucional para el cumplimiento de metas en salud mental orientadas a Incrementar el numero de instituciones de la red pública haciendo atención en salud mental	e IPS públicas (Ese Norte, Ese Oriente, Ladera, Centro, Sur, oriente) prestando los servicios en lo relacionado con salud mental	# de instituciones que en el periodo están realizando atención en salud mental	1) Cali Segura, Saludable y en Paz.	Grupo Salud Mental
2005		Actividad	Concertacion interinstitucional para la definicion de prioridades de atencion en salud mental. Mediante:1) Capacitación y difusion del plan de salud mental del municipio de santiago de cali a todas las IPS publicas y privadas. 2)Implementacion, acompañamiento y seguimiento en las IPS de la atención en salud mental.	Socialización del Plan de salud Mental y Concertación en los acuerdos para el trabajo en Cali.	Acta de concertación definidad.	1) Cali Segura, Saludable y en Paz.	Grupo Salud Mental
2005	PG 2	Fomento a las redes de apoyo comunitario	Fomento a las redes de apoyo comunitario para prevención de problemas que afectan la salud mental y la discapacidad.	Fortalecimiento del numero de redes de apoyo funcionando por comuna y corregimiento	Tener 24 redes funcionando	1) Cali Segura, Saludable y en Paz.	NIBIA GUARDELA C.
2005	PG 3		Control y vigilancia de las acciones de atencion en salud mental en las diferentes IPS y de los eventos de interés en salud pública relacionados con salud mental.			1) Cali Segura, Saludable y en Paz.	Grupo Salud Mental

AÑO	CLASIFICACIÓN	NOMBRE	OBJETIVOS	METAS	INDICADORES	relacion con programas transversales:	RESPONSABLE
2005	PG4		Coordinación intersectorial e interinstitucional para la caracterización de la población discapacitada de Cali y en la atención de Salud de para este tipo de población.	Participar en la caracterización de la población discapacitada de Cali.	# y tipo de instituciones que participan en la caracterización.	1) Cali Segura, Saludable y en Paz.	Grupo Salud Mental
2005	39250	Prevención de problemas que afectan la salud mental para el municipio de santiago de calil	Reconocer la Salud Mental como un componente fundamental de la salud pública del Municipio de Cali contribuyendo a general una cultura incluyente. 1. Posicionar el tema de la salud mental como un problema de interés público 2. Adelantar acciones de educación, información y comunicación en salud orientadas a fomentar los factores protectores de la Salud mental. 3. Reconocer los factores de riesgo para la salud mental e intervenir mediante estrategias de promoción y prevención, para lograr la reducción del impacto de estos sobre la salud mental de la población. 4. Dar lineamientos para la detección, atención y vigilancia en salud mental en los servicios de salud 5. Promover la investigación en el área de salud mental.	1) Campaña masiva de valoración de la salud mental para la vida (Tv, foros, material educativo, encuentros) 2) Acciones de promoción de la salud mental con al menos tres grupos de actores priorizados. 3) Modelo de intervención desarrollado al menos en dos grupos de desplazados en la ciudad	1) Cobertura de población participando activamente. 2) Grupos de riesgos intervenidos. 3) Población desplazada intervenida. 4) Población desplazada intervenida.	1) Cali Segura, Saludable y en Paz.	Grupo Salud Mental

AÑO	CLASIFICACIÓN	NOMBRE	OBJETIVOS	METAS	INDICADORES	relacion con programas transversales:	RESPONSABLE
2005	39256	Amplición de Cobertura de Salud Mental Comunitaria en la Ciudad de Santiago de Cali Fase II	Contribuir al mejoramiento de la salud mental del municipio de cali mediante la prestación de servicios de atencion promocion prevencion y rehabilitacion en tres hospitales basicos y un centro de salud. Utilizando el enfoque en salud mental comunitaria y logrando una mejor gestion y acciones de intersectorialidad, como lo propone la política del ministerio de protección social. Objetivos especificos: mejorar la capacidad resolutive de los servicios para la atencion tratamiento promocion de la salud mental y prevencion de la salud mental a niños y adolescentes, contribuir a la inclusion social de la persona con enfermedad mental cronica, promover la detencion. (ver perfil del proyecto)	1) Mejorar la capacidad resolutive de los servicios para la atención, tratamiento, promoción de la salud mental y prevención de la enfermedad mental a niños y adolescentes. 2) Contribuir a la inclusión social del paciente enfermo mental crónico	1) Incrementar el 20% de niños y adolescentes atendidos 2) % de Incremento en el número de niños y adolescentes atendidos en la consulta de psicología y/o médico especializado 3) Número de pacientes nuevos con trastorno mental crónico con una consulta medica especializada.	1) Cali Segura, Saludable y en Paz.	MARIA E. PINEDA
2005	39272	Atención integral víctimas violencia sexual	Reorientar los servicios de atención integral a las personas afectadas por la violencia sexual, consolidar el centro comunitario de convivencia pacifica, prevención y atención a las personas afectadas por la violencia sexual, difundir a través de medios de comunicación la problemática, generar espacios de reflexión entre hombres y mujeres sobre el impacto cultural patriarcal en la violencia sexual en la mujer, ampliar el conocimiento local sobre la violencia sexual contra las personas	Consolidar un Centro comunitario de promoción de convivencia pacifica prevención y atención a las personas afectadas por la violencia sexual de carácter interinstitucional e intersectorial 2) Foro anual sobre la temática, 1) programa mensual de radio, un boletín mensual de prensa. 3) Se cuenta con el conocimiento local que orienta las intervenciones. 4) Investigación realizada	1) Modelo integrado de atención entre los sectores salud, justicia y protección 2) No. de personas atendidas según modelo. 3) # de Actividades de difusión realizadas. 4) Se cuenta con el conocimiento local que orienta las intervenciones	1) Cali Segura, Saludable y en Paz.	NIBIA GUARDELA C.
SUBPROGRAMA: Escolar y adolescente							
2004	34882	Atención en salud Oral escolares 21 comunas Cali	Mejorar y mantener la Salud 9000 escolares escolarizados de las 21 comunas urbanas del Municipio de Santiago de Cali Mediante actividades de tratamiento en Salud Oral.	Realizar tratamiento en salud oral a 9000 escolares escolarizados de las sedes educativas del municipio de cali	# de niños escolarizados con tratamiento odontológico realizado.	1) Cali Segura, Saludable y en Paz.	LUZ HELENA PALOMINO

AÑO	CLASIFICACIÓN	NOMBRE	OBJETIVOS	METAS	INDICADORES	relacion con programas transversales:	RESPONSABLE
	34669	AMPLIACION DE COBERTURA EN LA ESTRATEGIA ESCUELA SALUDABLE	Ampliar La Cobertura Actual Del 76% (214 Sedes Educativas De Basica Primaria En Un 24% (68 Sedes Educativas De Basica Primaria) En El Municipio A Traves De La Implementacion De La Estrategia Escuelas Saludables En Sus Tres Lineas Fundamentales Como Son La Educacion En Salud, La Reorientacion De Los Servicios De Salud Y Nutricion Y La Promocion De Entornos Y Medio Ambiente Escolar Saludable , A Demas Continucion Del Acompañamiento (Seguimiento, Evaluacion Y Sostenibilidad) De Las 214 Sedes Educativas Y Vinculadas Como Escuelas Saludables Lo Anterior Como Estrategia Principal De Promocion De La Salud Y Prevencion De La Enfermedad Que Promueve Las Escuelas Como Espacios Saludables Mediante El Trabajo Suprasectorial , Interinstitucional E Interdisciplinario.			1) Cali Segura, Saludable y en Paz.	GABRIELA CADAVID
	34856	AMPLIACION DE COBERTURA EN LA ESTRATEGIA ESCUELA SALUDABLE AREA RURAL	Consolidar En El Area Rural (15 Corregimientos) El Trabajo En Red Alrededor De Los Proyectos Gestion Estrategia Escuelas Saludables.			1) Cali Segura, Saludable y en Paz.	GABRIELA CADAVID

AÑO	CLASIFICACIÓN	NOMBRE	OBJETIVOS	METAS	INDICADORES	relacion con programas transversales:	RESPONSABLE
2005	0	Objetivo subprograma	En la Ciudad región Se aplica una política de salud pública en el municipio y se ejecutan, monitorean y evalúan planes, programas y proyectos coordinados intersectorialmente con prioridades de acción en SALUD DEL ESCOLAR Y ADOLESCENTE.	Aumentar la cobertura en un 25% (70 sedes) para alcanzar el 100% (284 sedes) en la implementación de la estrategia escuela saludable en sus tres líneas fundamentales (educación en salud, reorientación de servicios de salud y nutrición, medio ambiente y entorno saludable). Mediante el trabajo en red, la vigilancia en salud pública y el fortalecimiento del sistema de información.	#Sedes de educativas básicas primaria que implementan la estrategia en sus tres líneas fundamentales / sobre el total de sedes de básica primaria oficiales del municipio. # de Sedes educativas que desarrollan programas de educación en salud/sobre el total de sedes de básica primaria oficiales del municipio.	1) Cali Segura, Saludable y en Paz.	GABRIELA CADAVID Y GLORIA AMPARO VELA
2005					# Sedes educativas con servicios integrales de salud/sobre el total de sedes de básica primaria oficiales del municipio # Sedes educativas de básica primaria que cumplen con los requisitos higiénicos sanitarios / sobre el total de sedes de básica primaria oficiales del municipio.	1) Cali Segura, Saludable y en Paz.	GABRIELA CADAVID
2005	PG 1	Coordinación intersectorial e interinstitucional	Coordinación intersectorial e interinstitucional para el mejoramiento de las condiciones de salud de la población escolarizada, población adolescente escolarizado y no escolarizado (en sedes educativas y organizaciones juveniles)	Comité intersectorial de escuela saludable funcionando con planes concretos. Conformación y/o reactivación del comité interinstitucional de atención a la población adolescente	% de ejecución de los planes proyectados .	1) Cali Segura, Saludable y en Paz.	GABRIELA CADAVID Y GLORIA AMPARO VELA

AÑO	CLASIFICACIÓN	NOMBRE	OBJETIVOS	METAS	INDICADORES	relacion con programas transversales:	RESPONSABLE
2005			Consolidar la red de escuela saludable en el Municipio de Cali Mediante: 1) Conformación y consolidación de 24 nodos de la red de escuela saludable (21 urbanos y 3 rurales) 2) Conformación y consolidación de los grupos gestores como celulas basicas de la red de escuela saludable 3) Fortalecimiento del comité intersectorial e interinstitucional como nodo central de la red de escuela saludable	Contar con 24 nodos (21 Urbanos y 3 Rurales). Comité intersectorial de escuela saludable funcionando.	Porcentaje de cumplimiento	1) Cali Segura, Saludable y en Paz.	GABRIELA CADAVID
2005	PG 2	Coordinar mecanismos para la atención integral de la salud	Coordinar mecanismos para la atención integral de la salud del escolar en y la promoción de estilos y hábitos de vida saludable.	100% de las sedes de basica primaria que participan en la estrategia con programas de atención integral en salud a la poblacion escolar. 100% de los adolescentes de los 24 colegios seleccionados cuentan con atención en salud.	# de sedes de basica primaria con servicios de salud integral.	1) Cali Segura, Saludable y en Paz.	GABRIELA CADAVID
2005		ACTIVIDAD GLOBAL	Gestionar mecanismos de articulacion que den respuesta a la atencion integral de la salud del escolar, del adolescente (salud Visual, Auditiva, Oral salud sexual y salud mental). y la promocion de estilos y habitos de vida saludable y el control de los riesgos sanitarios del ambiente en las sedes educativas seleccionadas.	Al menos el 80% de las sedes educativas seleccionadas cuentan con atención integral (salud y ambiente).	Porcentaje de cumplimiento	1) Cali Segura, Saludable y en Paz.	GABRIELA CADAVID
2005	PG3	Acciones de vigilancia y control	Desarrollar acciones de vigilancia y control en la salud integral del escolar y del adolescente. (Vigilancia de riesgos del ambiente y vigilancia de enfermedades de interes en salud pública.)	100% de las sedes de basica primaria cuentan con dx actualizado del estado de salud y ambiente. 24 colegios de educación media cuentan con diagnostico actualizado del estado de salud y ambiente de los adolescentes.	# de sedes de basica primaria con diagnostico de salud y ambiente / total sedes de basica primaria a intervenir	1) Cali Segura, Saludable y en Paz.	GABRIELA CADAVID Y GLORIA AMPARO VELA

AÑO	CLASIFICACIÓN	NOMBRE	OBJETIVOS	METAS	INDICADORES	relacion con programas transversales:	RESPONSABLE
2005	39242	Atención Integral en la Población adolescente en Cali.	Desarrollar actividades de promoción y prevención en aspectos relacionados con la salud mental, la salud sexual y reproductiva dirigida a la población adolescente del municipio de Santiago de Cali, a través de acciones que involucren a los y las jóvenes en la búsqueda de alternativas de intervención desde sus espacios de vida.	1) Actividades de promoción y prevención en salud mental y salud sexual y reproductiva a la población adolescente de los colegios públicos y organ. Juveniles de las comunas con énfasis en la disminuir sus problemas relacionados con la salud mental, los embarazos en adolescentes y las enfermedades de transmisión sexual. 2) Material educativo y didáctico diseñado con los jóvenes para el apoyo del trabajo con adolescentes en las instituciones de educación y organizaciones juveniles.	1) # de jóvenes capacitados de colegios y organizaciones juveniles que se comprometen con acciones para disminuir sus problemas en relación con la salud mental, la las ITS y embarazos en adolescentes. 2) # de materiales diseñados	1) Cali Segura, Saludable y en Paz.	NANCY LANDAZABAL Y GLORIA AMPARO VELA
2005	39246	Atención integral en salud a población en edad escolar (5-12 años) del municipio de santiago de Cali	Brindar atención integral en salud a la población en edad escolar (servicios de salud, educación en salud y entornos saludables mediante la articulación (complementariedad) de los planes de beneficios, promoción de hábitos y estilos de vida saludables y mejoramiento del ambiente. Desarrollando la Estrategia Escuelas Saludables (284 sedes educativas de básica primaria) en el Municipio, en sus 3 líneas fundamentales como son la educación en Salud, la reorientación de los servicios de salud y nutrición y la promoción de entornos y medio ambiente escolar saludable, lo anterior como estrategia principal de promoción de la salud y prevención de la enfermedad.	Atención integral en salud a la población en edad escolar (servicios de salud, educación en salud y entornos saludables mediante la articulación (complementariedad) de los planes de beneficios, promoción de hábitos y estilos de vida saludables y mejoramiento del ambiente.	1) # de niñ@s con atención individual en salud. 2) % de sedes educativas con la estrategia consolidada. 3) % de sedes educativas desarrollando proyectos de gestión 4) % de sedes educativas, que han incorporado los proyectos de gestión a los proyectos pedagógicos	1) Cali Segura, Saludable y en Paz.	Gabriela Cadavid

DESCRIPCION DE LOS PROYECTOS A TRAVES DE LOS QUE SE DESARROLLAN LOS PROGRAMAS Y SUBPROGRAMAS PARA EL PLAN DE ACCION DEL PLAN DESARROLLO							
ESTRATEGIA:• Orientar políticas públicas en salud para modificar los determinantes y factores de riesgo que afectan a la población de la ciudad- región							
PROGRAMA: control de riesgos del ambiente							
SUBPROGRAMA: salud ambiental							
AÑO	CLASIFICACIÓN	NOMBRE	OBJETIVOS	METAS	INDICADORES	Relación con programas transversales	RESPONSABLE
2004	34893	Control y Vigilancia de algunos riesgos del ambiente - área urbana	Vigilar y controlar riesgos sanitarios del ambiente en el Municipio de Cali, haciendo énfasis en agua, vectores, zoonosis y desechos sólidos, a través de diagnostico de laboratorio y análisis pertinente de los resultados.	100% de cumplimiento en las actividades de control y vigilancia de: Calidad del agua, control de desechos (domesticos y Hospitalarios) sólidos, calidad del aire, calidad de alimentos área urbana.	Porcentaje de cumplimiento	1) Cali Segura, Saludable y en Paz	Grupo de promoción de la salud (Ambiental)- Secretraria de salud
	34673	Prevención Dengue	Disminuir la incidencia de dengue en el municipio en un 15% comparado con el año 2002 y mantener índices aédicos por debajo del 5% en el municipio	Índice aédico <= 3% Disminucion del 15% de casos de dengue comparados con el 2003.	Porcentaje de cumplimiento	1) Cali Segura, Saludable y en Paz	Grupo de promoción de la salud (Ambiental)- Secretraria de salud
	34674	Atención Inicial Emergencias Sanitarias	Disminuir los problemas presentados por una emergencia sanitaria en el municipio de Cali.	Grupos de atención a emergencias capacitados por comuna y con elementos de apoyo.	Porcentaje de cumplimiento	1) Cali Segura, Saludable y en Paz	Grupo de promoción de la salud (Ambiental)-
	34657	Vigilancia de la zoonosis en el Municipio de Cali	Mantener el silencio epidemiológico de rabia y establecer un programa de vigilancia epidemiológica para Leptospirosis	Vigilar el 100% de los casos de exposicion rabica y de leptospirosis en el Municipio	Porcentaje de cumplimiento	1) Cali Segura, Saludable y en Paz	Grupo de promoción de la salud (Ambiental)- Secretraria de salud
	34660	Prevención de la Rabia animal en el Municipio de Cali	Ampliar coberturas de vacunación antirrábica animal, logrando una cobertura del 90% del Municipio de Cali.	Vacunar el 90% de la población canina y felina (180,000) animales en el Municipio	Porcentaje de cumplimiento	1) Cali Segura, Saludable y en Paz	Grupo de promoción de la salud (Ambiental)- Secretraria de salud
	34664	Control de roedores en sitios críticos del Municipio de Cali	Controlar la población de roedores en sitios críticos de la ciudad de Cali: como canales de agua lluvias, plazas de mercado y su entorno, escuelas saludables y los corregimientos de navarro y el hormiguero	controlar los entornos criticos a roedores (16 canales de aguas lluvias, 5 plazas de mercado)	Porcentaje de cumplimiento	1) Cali Segura, Saludable y en Paz	Grupo de promoción de la salud (Ambiental)- Secretraria de salud

AÑO	CLASIFICACIÓN	NOMBRE	OBJETIVOS	METAS	INDICADORES	Relación con programas transversales	RESPONSABLE
	34855	Ampliación de coberturas en vigilancia y control riesgos del consumo	1) Inspeccionar y aumentar la cobertura en las visitas de inspección, vigilancia y control de establecimientos productores y expendedores de productos del riesgo del consumo en las 21 comunas del Municipio de Santiago de Cali. 2) Aumentar la capacidad resolutive del laboratorio de referencia para los análisis de muestras de alimentos. Mejorar el sistema de información para las actividades operativa del riesgo del consumo.	Vigilar la calidad de los alimentos para lograr incremento de la calidad de un 56% a un 80%	Porcentaje de cumplimiento	1) Cali Segura, Saludable y en Paz	Grupo de promoción de la salud (Ambiental)- Secretraria de salud
	34860	Mejorar vigilancia y control riesgo físico rural	Mejorar la vigilancia y el control del riesgo físico a través de: vigilar los 72 sistemas de basto para consumo y las 21 PTAR existentes en el área rural para mejorar la calidad del agua suministrada a la población.		Porcentaje de cumplimiento	1) Cali Segura, Saludable y en Paz	Grupo de promoción de la salud (Ambiental)- Secretraria de salud
	34891-34892	Ejecución de acciones en salud pública a través de los equipos de salud en el municipio de santiago de Cali.AREA URBANA y RURAL (Nomina)	Realizar a acciones de salud publica en promoción de la salud, prevención de la enfermedad, vigilancia en salud pública, control y vigilancia de riesgos del ambiente,) a la población del Municipio de Cali, con calidad. Ampliando cobertura de acciones de educación en salud, Manteniendo la Organización de grupos y redes base Comunitaria Ampliando la articulación de acciones con otros sectores Reduciendo los riesgos ambientales. Prevención de enfermedades	<ul style="list-style-type: none"> • Acciones de promocion de la salud ejecutado en sus componentes • acciones de vigilancia de la salud ejecutadas • acciones de control y vigilancia de los riesgos ambientales • acciones de prevencion de la salud ejecutado en sus componente 	1) Población general capacitada en deberes y derechos en salud y en hábitos saludables 2)Control de factores de riesgo en todas las comunas y corregimientos de acuerdo a la norma.3)Intervención oportuna de eventos para evitar problema de epidemias.	1) Cali Segura, Saludable y en Paz	Grupo de promoción de la salud (Ambiental)- Secretraria de salud
2005							

AÑO	CLASIFICACIÓN	NOMBRE	OBJETIVOS	METAS	INDICADORES	Relación con programas transversales	RESPONSABLE
2005	0	Objetivo subprograma SALUD AMBIENTAL	En la ciudad y en la región se han articulado coherentemente los planes de benéfico (PAB y POS y saneamiento básico y agua potable) para el logro de las metas en las acciones de salud publica.	<ul style="list-style-type: none"> • Espacios públicos recuperados con actividad intersectorial y comunitaria. (libre de basureros y roedores, excrementos de animales, vectores) • Calidad de agua para consumo humano y uso recreativo • Silencio epidemiológico en Rabia • Índice Aédico en el municipio • Porcentaje de alimentos que cumplen con normas de calidad. • Instituciones hospitalarias cumpliendo con buen manejo de desechos • Comunidad organizada en acciones de recuperación del medio ambiente 	<ul style="list-style-type: none"> • # de espacios recuperados por Comuna. • muestras aptas / total muestras • # de casos • depositos positivos / total depositos • muestras dealimentos que cumplen / total de muestras de alimentos que se expenden. • Numero de instituciones cumpliendo con la norma. 	1) Cali Segura, Saludable y en Paz	Grupo de promoción de la salud (Ambiental)- Secretraria de salud
	0	PG 1	Coordinación intersectorial e institucional para el mejoramiento de las condiciones sanitarias del ambiente en: Espacio público, control de vectores, control de alimentos, control de aguas, control de zoonosis	Espacios públicos recuperados con actividad intersectorial y comunitaria. (libre de basureros y roedores, excrementos de animales, vectores) (al menos uno por comuna) Porcentaje de alimentos que cumplen con normas de calidad (al menos el 80% de alto riesgo). Calidad de agua para consumo humano (mayor del 98%) y uso recreativo calidad (mayor al 50% de los establecimientos) Silencio epidemiológico en Rabia (cero casos de rabia) Índice Aédico en el municipio (<= 3%)	Porcentaje de cumplimiento	1) Cali Segura, Saludable y en Paz	Grupo de promoción de la salud (Ambiental)- Secretraria de salud
		Actividad	Fortalecer el trabajo de participación social comunitario (red de amigos del ambiente) mediante acciones de capacitación y acompañamiento en las actividades de recuperación del ambiente, con énfasis en la	24 nodos de la Red de Amigos del Ambiente funcionando y trabajando en la recuperación de 24 zonas verdes en el Municipio de Cali.	Porcentaje de cumplimiento	1) Cali Segura, Saludable y en Paz	Grupo de promoción de la salud (Ambiental)- Secretraria de salud
		Actividad	Vigilar y controlar los riesgos sanitarios del ambiente que incidan en la salud de la población.	Porcentaje de cumplimiento de la vigilancia de riesgos sanitarios del ambiente acorde a la normatividad vigente. Y al menos el 80% de los casos notificados relacionados con problemas del ambiente vigilados y controlados.	Porcentaje de cumplimiento	1) Cali Segura, Saludable y en Paz	Grupo de promoción de la salud (Ambiental)- Secretraria de salud

AÑO	CLASIFICACIÓN	NOMBRE	OBJETIVOS	METAS	INDICADORES	Relación con programas transversales	RESPONSABLE
	0	Articulación intersectorial para implementación de políticas	Se cuenta con espacios de articulación intersectorial para implementación de políticas públicas (municipio saludable, seguridad alimentaria, tránsito seguro, convivencia pacífica, control de la contaminación, política de agua	Finalizado el 2005 contar con un espacio reactivado de concertación de políticas.	Espacio de concertación funcionando.	1) Cali Segura, Saludable y en Paz	Grupo de promoción de la salud (Ambiental)- Secretaría de salud
2005	34848	Administración Recursos Venta de Servicios Operativos UES, Laboratorio de Referencia y	Realizar actividades de apoyo a la vigilancia en salud pública, prevención, control y seguimiento de enfermedades de interés en salud pública y con énfasis en el control y vigilancia de los factores biológicos, físicos, químicos y de consumo		Porcentaje de cumplimiento	1) Cali Segura, Saludable y en Paz	Martha Faride Rueda
	35283	Control de riesgos y Ampliación de la Vigilancia de Riesgos Físico, Químico y Consumo en el Municipio Santiago de Cali.	Ampliar en el Municipio de Santiago de Cali, Zonas Urbana y Rural, la vigilancia y control de los riesgos sanitarios del ambiente, físicos, químicos y del consumo, a través de acciones de Promoción de la Salud: desarrollando la estrategia de Información, Educación y Comunicación sobre abasto y calidad del agua de consumo y de uso recreativo, disposición adecuada de los residuos líquidos y sólidos, manipulación, almacenamiento y comercialización adecuada de los alimentos de mayor riesgo en salud pública, sobre el manejo sanitario y comercialización de las sustancias potencialmente tóxicas y fortaleciendo la Participación comunitaria y la coordinación intersectorial, realizando intervenciones de vigilancia de la calidad físico-química y bacteriológica de los alimentos, del agua de consumo y del agua de uso recreativo y desarrollando acciones de Inspección y control de las condiciones sanitarias en establecimientos educativos, productores y expendedores de alimentos, comercializadores de sustancias potencialmente tóxicas, unidades recreativas y empresas de servicios públicos	Red de Amigos del Ambiente consolidada en 21 comunas y 3 corregimientos trabajando el acciones de recuperación de espacios físicos. 2) Zonas verdes recuperadas en 21 comunas (1 por comuna) 3) Aumento del porcentaje de aceptabilidad de alimentos a 70% . 4) 80% de unidades recreativas con buena calidad de agua para uso recreativo.	Porcentaje de cumplimiento	1) Cali Segura, Saludable y en Paz	Grupo de promoción de la salud (Ambiental)- Secretaría de salud

AÑO	CLASIFICACIÓN	NOMBRE	OBJETIVOS	METAS	INDICADORES	Relación con programas transversales	RESPONSABLE
	35288	Prevención Dengue	Disminuir la incidencia de dengue en el municipio en un 15% comparado con el año 2004 y mantener índices aédicos por debajo del 5% en el municipio de Santiago de Cali	Reducir el índice aédico y los casos de dengue en el Municipio de Santiago de Cali. (Control Larvario de sumideros, en concentraciones Humanas y Educación a la Comunidad).	1) Porcentaje de positividad para aedes en Cali	1) Cali Segura, Saludable y en Paz	Maria E. Cuadros
	39249	CONTROL, VIGILANCIA, PREVENCIÓN Y DIAGNOSTICO DE ZOONOSIS	Ampliar cobertura de vacunación antirrábica animal, logrando una cobertura 90%. Mantener el silencio epidemiológico de Rabia, vigilar los casos confirmados de leptospirosis. Implementar el programa integral para controlar la tenencia de animales en el municipio de Santiago de Cali. (Caballos carretilleros, Porcinos, Caninos, Felinos) Promover la participación ciudadana e intersectorial en las áreas intervenidas en control de roedores en pro del mejoramiento de las condiciones ambientales del entorno como parte del control integral. Gestionar la difusión de la campaña educativa a través de medios	Vigilar, controlar, prevenir y diagnosticar las zoonosis en el municipio de Santiago de Cali con énfasis en: 1)Prevención de la rabia y encefalitis equina venezolana en el municipio de Santiago de Cali, a través de la vacunación de caninos, felinos y equinos. 2) Control de roedores y vectores. 3) Vigilancia de las zoonosis en el municipio de Santiago de Cali. (Rabia y leptospirosis) 4) Control en tenencia de animales en el municipio de Cali.	1) Animales vacunados / Total población proyectada a vacunar x 100 2) Total de canales controlados / Total canales proyectados a controlar x 100 3) Casos vigilados / Total de casos presentados x 100 4) No de controles realizados / No de controles proyectados en el municipio de Cali x100	1) Cali Segura, Saludable y en Paz	Martha Faride Rueda

DESCRIPCION DE LOS PROYECTOS A TRAVES DE LOS QUE SE DESARROLLAN LOS PROGRAMAS Y SUBPROGRAMAS PARA EL PLAN DE ACCION DEL PLAN DESARROLLC							
ESTRATEGIA:• Orientar políticas públicas en salud para modificar los determinantes y factores de riesgo que afectan a la población de la ciudad- región							
PROGRAMA: agua potable y saneamiento básico rural							
SUBPROGRAMA:							
AÑO	CLASIFICACION	NOMBRE	OBJETIVOS	METAS	INDICADORES	relacion con programas transversales	RESPONSABLE
2004	37536	DISEÑO ACUEDUCTO Y PTAP NAVARRO CABECERA	Diseñar la Planta de Tratamiento de Agua Potable y Acueducto en La Cabecera del Corregimiento Navarro.	100 % de cobertura para el total de la población.	% medido como el Total de viviendas del sector/ No. De viviendas beneficiadas del proyecto.	CALI SEGURA, SALUDABLE Y EN PAZ	EQUIPO SALUD PUBLICA ÁREA RURAL
	37537	DISEÑO ACUEDUCTO Y PTAP EL OTOÑO	Diseñar la Planta de Tratamiento de Agua Potable y Acueducto en la vereda El Otoño, Corregimiento La Buitrera.	100 % de cobertura para el total de la población.	% medido como el Total de viviendas del sector/ No. De viviendas beneficiadas del proyecto.	CALI SEGURA, SALUDABLE Y EN PAZ	EQUIPO SALUD PUBLICA ÁREA RURAL
	37538	DISEÑO TANQUE DE ALMACENAMIENTO ACUEDUCTO VEREDA VILLA DEL ROSARIO	Diseñar el Tanque de Almacenamiento y red de distribución de agua en la vereda Villa del	100 % de cobertura para el total de la población.	% medido como el Total de viviendas del sector/ No. De viviendas beneficiadas del proyecto.	CALI SEGURA, SALUDABLE Y EN PAZ	EQUIPO SALUD PUBLICA ÁREA RURAL
	37532	DISEÑO ALCANTARILLADO Y PTARD MONTAÑITAS.	Diseñar el sistema de alcantarillado y Planta de Tratamiento de aguas residuales en La vereda Montañitas Parte Baja del Corregimiento La Castilla.	100 % de cobertura para el total de la población.	% medido como el Total de viviendas del sector/ No. De viviendas beneficiadas del proyecto.	CALI SEGURA, SALUDABLE Y EN PAZ	EQUIPO SALUD PUBLICA ÁREA RURAL
	37534	DISEÑO ALCANTARILLADO Y PTARD LA LUISA.	Diseñar el sistema de alcantarillado y Planta de Tratamiento de aguas residuales en La vereda La Luisa, Corregimiento La Buitrera.	100 % de cobertura para el total de la población.	% medido como el Total de viviendas del sector/ No. De viviendas beneficiadas del proyecto.	CALI SEGURA, SALUDABLE Y EN PAZ	EQUIPO SALUD PUBLICA ÁREA RURAL
	37541	DISEÑO ALCANTARILLADO Y PTARD LA ROCHELA.	Diseñar el sistema de alcantarillado y Planta de Tratamiento de aguas residuales en el Sector La Rochela, Corregimiento La Buitrera.	100 % de cobertura para el total de la población.	% medido como el Total de viviendas del sector/ No. De viviendas beneficiadas del proyecto.	CALI SEGURA, SALUDABLE Y EN PAZ	EQUIPO SALUD PUBLICA ÁREA RURAL
	37552	DISEÑO ALCANTARILLADO Y PTARD MONTAÑUELAS PARTE ALTA Y PARTE CABECERA SALADITO	Diseñar el sistema de alcantarillado y Planta de Tratamiento de aguas residuales en el Sector Montañuelas y parte alta de la cabecera del Corregimiento El Saladito.	100 % de cobertura para el total de la población.	% medido como el Total de viviendas del sector/ No. De viviendas beneficiadas del proyecto.	CALI SEGURA, SALUDABLE Y EN PAZ	EQUIPO SALUD PUBLICA ÁREA RURAL
	37568	DISEÑO PTARD Y ALCANTARILLADO EL PAJUIL.	Diseñar el sistema de alcantarillado y Planta de Tratamiento de aguas residuales en la vereda El Pajuil, Corregimiento La Leonera.	100 % de cobertura para el total de la población.	% medido como el Total de viviendas del sector/ No. De viviendas beneficiadas del proyecto.	CALI SEGURA, SALUDABLE Y EN PAZ	EQUIPO SALUD PUBLICA ÁREA RURAL
	37558	DISEÑO PTAP Y REDISEÑO ACUEDUCTO EL DIAMANTE - EL CEDRAL – LA SOLEDAD.	Diseñar la Planta de Tratamiento de Agua Potable y Rediseño del Acueducto en las Veredas El Diamante, El Cedral y la soledad del Corregimiento	100 % de cobertura para el total de la población.	% medido como el Total de viviendas del sector/ No. De viviendas beneficiadas del proyecto.	CALI SEGURA, SALUDABLE Y EN PAZ	EQUIPO SALUD PUBLICA ÁREA RURAL
	37559	DISEÑO PTAP VEREDA LAS BRISAS	Diseñar la Planta de Tratamiento de Agua Potable en La Vereda Las Brisas, Corregimiento La Castilla.	100 % de cobertura para el total de la población.	% medido como el Total de viviendas del sector/ No. De viviendas beneficiadas del proyecto.	CALI SEGURA, SALUDABLE Y EN PAZ	EQUIPO SALUD PUBLICA ÁREA RURAL

AÑO	CLASIFICACION	NOMBRE	OBJETIVOS	METAS	INDICADORES	relacion con programas transversales	RESPONSABLE
	37410	CONSTRUCCION FASE II PTAR Y ALCANTARILLADO PUEBLO NUEVO	CONSTRUIR EL SISTEMA DE ALCANTARILLADO Y PLANTA DE TRATAMIENTO DE AGUAS RESIDUALES DOMESTICAS EN LA VERECDA PUEBLO NUEVO DEL CORREGIMIENTO LA BUITRERA. FASE I : CONSTRUIR LOS COLECTORES Y REDES DOMICILIARIAS DE LAS VIVIENDAS, LAS ESTRUCTURAS ESPECIALES, CAMARAS DE INSPECION Y SEPARACION DEL ALCANTARILLADO. FASE II : CONSTRUIR LOS COLECTORES Y REDES DOMICILIARIAS DE LAS VIVIENDAS, LAS ESTRUCTURAS ESPECIALES, CAMARAS DE INSPECION Y SEPARACION DEL ALCANTARILLADO, ADEMÁS DEL SISTEMA DE TRATAMIENTO DE AGUAS RESIDUALES CONSISTENTES DE EN TANQUES SEPTICOS, FILTROS ANAEROBICOS, FILTROS FITOPEDOLOGICOS, SISTEMA DE POS-CLORACION Y CABEZAL DE DESCARGA AL EMISOR FINAL.	100 % de cobertura para el total de la población.	% medido como el Total de viviendas del sector/ No. De viviendas beneficiadas del proyecto.	CALI SEGURA, SALUDABLE Y EN PAZ	EQUIPO SALUD PUBLICA ÁREA RURAL
	37420	CONSTRUCCION FASE II PTAP Y ACUEDUCTO CAMPOALEGRE	CONSTRUIR EL ACUEDUCTO Y PLANTA DE TRATAMIENTO DE AGUA PARA CONSUMO HUMANO EN LA VEREDA CAMPO ALEGRE, CORREGIMIENTO MONTEBELLO. SE CONSTRUIRA LA FASE II CONSISTENTE EN RED DOMICILIARIA Y ACOMETIDAS.	100 % de cobertura para el total de la población.	% medido como el Total de viviendas del sector/ No. De viviendas beneficiadas del proyecto.	CALI SEGURA, SALUDABLE Y EN PAZ	EQUIPO SALUD PUBLICA ÁREA RURAL
	37483	CONSTRUCCION ALCANTARILLADO CASCABELES LAS COLINAS	CONSTRUIR EL ALCANTARILLADO DE LOS SECTORES CASCABELES Y LAS COLINAS DEL CORREGIMIENTO LA BUITRERA	100 % de cobertura para el total de la población.	% medido como el Total de viviendas del sector/ No. De viviendas beneficiadas del proyecto.	CALI SEGURA, SALUDABLE Y EN PAZ	EQUIPO SALUD PUBLICA ÁREA RURAL
	37484	CONSTRUCCION ALCANTARILLADO SECTOR LOS ARRAYANES	CONSTRUIR Y REPONER EL ALCANTARILLADO UBICADO SOBRE LA AVENIDA 46 OESTE Y CALLES 9C Y 10C DE LA CABECERA DEL CORREGIMIENTO MONTEBELLO.	100 % de cobertura para el total de la población.	% medido como el Total de viviendas del sector/ No. De viviendas beneficiadas del proyecto.	CALI SEGURA, SALUDABLE Y EN PAZ	EQUIPO SALUD PUBLICA ÁREA RURAL
	37487	CONSTRUCCION OBRAS COMPLEMENTARIAS PTAP MONTEBELLO	CONSTRUIR OBRAS COMPLEMENTARIAS PARA LA PLANTA DE TRATAMIENTO DE AGUA POTABLE DE LA CABECERA DEL CORREGIMIENTO MONTEBELLO.	100 % de ejecución de las obras.	% medido como el Total de viviendas del sector/ No. De viviendas beneficiadas del proyecto.	CALI SEGURA, SALUDABLE Y EN PAZ	EQUIPO SALUD PUBLICA ÁREA RURAL

AÑO	CLASIFICACION	NOMBRE	OBJETIVOS	METAS	INDICADORES	relacion con programas transversales	RESPONSABLE
	37520	PREVENCION RIESGOS AMBIENTALES EN AGUA POTABLE Y SANEAMIENTO BASICO DEL AREA RURAL.	Mejorar las condiciones de saneamiento básico en el área rural del Municipio de Cali a través de educación a la comunidad sobre las condiciones higiénicas de su vivienda, el manejo adecuado de los residuos líquidos y sólidos, el mejoramiento de la calidad del agua para consumo en los asentamientos humanos del Area Rural, sobre la eliminación de roedores a nivel de vivienda y área pública en los asentamientos humanos. Mejorar la calidad del agua de consumo y de remoción a nivel comunitario y de vivienda en el área rural del municipio. Controlar la población de roedores a nivel comunitario y de vivienda en el área rural del municipio.	100 % de cobertura para el total de la población.	% medido como el Total de viviendas del sector/ No. De viviendas beneficiadas del proyecto.	CALI SEGURA, SALUDABLE Y EN PAZ	EQUIPO SALUD PUBLICA ÁREA RURAL
	37507	INSTALACION SISTEMAS DE TRATAMIENTO DE AGUAS EN LA VEREDA EL PINAR.	Disminuir los índices epidemiológicos asociados a la inadecuada disposición de aguas residuales mediante la instalación de sistemas de tratamiento individual de aguas residuales en la vereda El Pinar, Corregimiento La Castilla.	100 % de cobertura para el total de la población.	% medido como el Total de viviendas del sector/ No. De viviendas beneficiadas del proyecto.	CALI SEGURA, SALUDABLE Y EN PAZ	EQUIPO SALUD PUBLICA ÁREA RURAL
	37508	INSTALACIÓN SISTEMA DE TRATAMIENTO INDIVIDUA DE AGUAS RESIDUALES	INSTALACIÓN DE SISTEMAS DE TRATAMIENTO INDIVIDUAL DE AGUAS RESIDUALES	100 % de cobertura para las viviendas programadas.	% medido como el Total de viviendas del sector/ No. De viviendas beneficiadas del proyecto.	CALI SEGURA, SALUDABLE Y EN PAZ	EQUIPO SALUD PUBLICA ÁREA RURAL
	37509	INSTALACION SISTEMAS DE TRATAMIENTO DE AGUAS EN LA VEREDA EL FUTURO	Disminuir los índices epidemiológicos asociados a la inadecuada disposición de aguas residuales mediante la instalación de sistemas de tratamiento individual de aguas residuales en la vereda El Futuro, Corregimiento La Castilla.	100 % de cobertura para las viviendas programadas.	% medido como el Total de viviendas del sector/ No. De viviendas beneficiadas del proyecto.	CALI SEGURA, SALUDABLE Y EN PAZ	EQUIPO SALUD PUBLICA ÁREA RURAL
	37510	INSTALACION SISTEMAS DE TRATAMIENTO DE AGUAS EN LA VEREDA LAS BRISAS.	Disminuir los índices epidemiológicos asociados a la inadecuada disposición de aguas residuales mediante la instalación de sistemas de tratamiento individual de aguas residuales en la vereda Las Brisas, Corregimiento La Castilla.	100 % de cobertura para las viviendas programadas.	% medido como el Total de viviendas del sector/ No. De viviendas beneficiadas del proyecto.	CALI SEGURA, SALUDABLE Y EN PAZ	EQUIPO SALUD PUBLICA ÁREA RURAL
	37511	INSTALACION SISTEMAS DE TRATAMIENTO DE AGUAS EN LA VEREDA LAS GRANJAS.	Disminuir los índices epidemiológicos asociados a la inadecuada disposición de aguas residuales mediante la instalación de sistemas de tratamiento individual de aguas residuales en la vereda Las Granjas, Corregimiento La Castilla.	100 % de cobertura para las viviendas programadas.	% medido como el Total de viviendas del sector/ No. De viviendas beneficiadas del proyecto.	CALI SEGURA, SALUDABLE Y EN PAZ	EQUIPO SALUD PUBLICA ÁREA RURAL

AÑO	CLASIFICACION	NOMBRE	OBJETIVOS	METAS	INDICADORES	relacion con programas transversales	RESPONSABLE
	37512	INSTALACION SISTEMAS DE TRATAMIENTO DE AGUAS EN LA VEREDA EL DIAMANTE, LA SOLEDAD, EL CEDRAL.	Disminuir los índices epidemiológicos asociados a la inadecuada disposición de aguas residuales mediante la instalación de sistemas de tratamiento individual de aguas residuales en la vereda El Diamante, La Soledad, El Cedral, Corregimiento Felidia.	100 % de cobertura para las viviendas programadas.	% medido como el Total de viviendas del sector/ No. De viviendas beneficiadas del proyecto.	CALI SEGURA, SALUDABLE Y EN PAZ	EQUIPO SALUD PUBLICA ÁREA RURAL
	37513	INSTALACION SISTEMAS DE TRATAMIENTO DE AGUAS EN LA VEREDA EL MINUTO.	Disminuir los índices epidemiológicos asociados a la inadecuada disposición de aguas residuales mediante la instalación de sistemas de tratamiento individual de aguas residuales en la vereda El Minuto, Corregimiento Villacarmelo.	100 % de cobertura para las viviendas programadas.	% medido como el Total de viviendas del sector/ No. De viviendas beneficiadas del proyecto.	CALI SEGURA, SALUDABLE Y EN PAZ	EQUIPO SALUD PUBLICA ÁREA RURAL
	37514	INSTALACION SISTEMAS DE TRATAMIENTO DE AGUAS EN LA VEREDA VILLA DEL ROSARIO.	Disminuir los índices epidemiológicos asociados a la inadecuada disposición de aguas residuales mediante la instalación de sistemas de tratamiento individual de aguas residuales en la vereda Villa del Rosario, Corregimiento La Paz.	100 % de cobertura para las viviendas programadas.	% medido como el Total de viviendas del sector/ No. De viviendas beneficiadas del proyecto.	CALI SEGURA, SALUDABLE Y EN PAZ	EQUIPO SALUD PUBLICA ÁREA RURAL
	37515	INSTALACION SISTEMAS DE TRATAMIENTO DE AGUAS EN LA VEREDA EL PALOMAR Y MONTAÑUELAS,	Disminuir los índices epidemiológicos asociados a la inadecuada disposición de aguas residuales mediante la instalación de sistemas de tratamiento individual de aguas residuales en la vereda El Palomar y Montañuelas, Corregimiento El Saladito.	100 % de cobertura para el total de la población.	% medido como el Total de viviendas del sector/ No. De viviendas beneficiadas del proyecto.	CALI SEGURA, SALUDABLE Y EN PAZ	EQUIPO SALUD PUBLICA ÁREA RURAL
	37516	INSTALACION SISTEMAS DE TRATAMIENTO DE AGUAS EN LA VEREDA DOS QUEBRADAS.	Disminuir los índices epidemiológicos asociados a la inadecuada disposición de aguas residuales mediante la instalación de sistemas de tratamiento individual de aguas residuales en la vereda Dos Quebradas, Corregimiento Villacarmelo.	100 % de cobertura para el total de la población.	% medido como el Total de viviendas del sector/ No. De viviendas beneficiadas del proyecto.	CALI SEGURA, SALUDABLE Y EN PAZ	EQUIPO SALUD PUBLICA ÁREA RURAL
	37517	INSTALACION SISTEMAS DE TRATAMIENTO DE AGUAS EN LA VEREDA EL PORVENIR.	Disminuir los índices epidemiológicos asociados a la inadecuada disposición de aguas residuales mediante la instalación de sistemas de tratamiento individual de aguas residuales en la vereda El Porvenir, Corregimiento La Leonera.	100 % de cobertura para el total de la población.	% medido como el Total de viviendas del sector/ No. De viviendas beneficiadas del proyecto.	CALI SEGURA, SALUDABLE Y EN PAZ	EQUIPO SALUD PUBLICA ÁREA RURAL
	37518	INSTALACION SISTEMAS DE TRATAMIENTO DE AGUAS EN LA VEREDA LOMITAS.	Disminuir los índices epidemiológicos asociados a la inadecuada disposición de aguas residuales mediante la instalación de sistemas de tratamiento individual de aguas residuales en la vereda Lomitas, Corregimiento La Paz.	100 % de cobertura para el total de la población.	% medido como el Total de viviendas del sector/ No. De viviendas beneficiadas del proyecto.	CALI SEGURA, SALUDABLE Y EN PAZ	EQUIPO SALUD PUBLICA ÁREA RURAL
	37519	INSTALACION SISTEMAS DE TRATAMIENTO DE AGUAS EN LA VEREDA ALTO AGUACATAL.	Instalación de sistemas de tratamiento individual de aguas residuales en la vereda Alto Aguacatal, corregimiento La Elvira.	100 % de cobertura para el total de la población.	% medido como el Total de viviendas del sector/ No. De viviendas beneficiadas del proyecto.	CALI SEGURA, SALUDABLE Y EN PAZ	EQUIPO SALUD PUBLICA ÁREA RURAL

AÑO	CLASIFICACION	NOMBRE	OBJETIVOS	METAS	INDICADORES	relacion con programas transversales	RESPONSABLE
	37523	CONSTRUCCION ACUEDUCTO Y PTAP EL BANQUEO	Construir la Planta de Tratamiento de agua potable y el acueducto de la vereda El Banqueo, corregimiento Pance.	100 % de cobertura para el total de la población.	% medido como el Total de viviendas del sector/ No. De viviendas beneficiadas del proyecto.	CALI SEGURA, SALUDABLE Y EN PAZ	EQUIPO SALUD PUBLICA ÁREA RURAL
	37525	CONSTRUCCION ACUEDUCTO Km 18.	Construir la Planta de Tratamiento de agua potable y el acueducto de la vereda Kilometro 18, corregimiento La Elvira.	100 % de cobertura para el total de la población.	% medido como el Total de viviendas del sector/ No. De viviendas beneficiadas del proyecto.	CALI SEGURA, SALUDABLE Y EN PAZ	EQUIPO SALUD PUBLICA ÁREA RURAL
	37526	CONSTRUCCION ACUEDUCTO Y PTAP PILAS DEL CABUYAL	Construir la Planta de Tratamiento de agua potable y el acueducto de la vereda Pilas del Cabuyal, corregimiento Los Andes.	100 % de cobertura para el total de la población.	% medido como el Total de viviendas del sector/ No. De viviendas beneficiadas del proyecto.	CALI SEGURA, SALUDABLE Y EN PAZ	EQUIPO SALUD PUBLICA ÁREA RURAL
	37527	CONSTRUCCION ACUEDUCTO Y PTAP ATENAS	Construir la Planta de Tratamiento de agua potable y el acueducto de la vereda ATENAS, corregimiento Los Andes.	100 % de cobertura para el total de la población.	% medido como el Total de viviendas del sector/ No. De viviendas beneficiadas del proyecto.	CALI SEGURA, SALUDABLE Y EN PAZ	EQUIPO SALUD PUBLICA ÁREA RURAL
	37528	CONSTRUCCION ACUEDUCTO Y PTAP LA CAROLINA, VEREDA LOS ANDES Y EL MANGO FASE	Construir la Planta de Tratamiento de agua potable y el acueducto de las veredas La Carolina, vereda Los Andes y El Mango, corregimiento Los Andes.	100 % de cobertura para el total de la población.	% medido como el Total de viviendas del sector/ No. De viviendas beneficiadas del proyecto.	CALI SEGURA, SALUDABLE Y EN PAZ	EQUIPO SALUD PUBLICA ÁREA RURAL
	37530	CONSTRUCCION CONDUCCION EL FARO, LA REFORMA MAMEYAL		100 % de cobertura para el total de la población.	% medido como el Total de viviendas del sector/ No. De viviendas beneficiadas del proyecto.	CALI SEGURA, SALUDABLE Y EN PAZ	EQUIPO SALUD PUBLICA ÁREA RURAL
	37531	CONSTRUCCION LINEA DE CONDUCCION AGUA TRATADA ACUEDUCTO MONTEBELLO.	Construir la Línea de Conducción de Agua Tratada del acueducto Cabecera Montebello.	100 % de cobertura para el total de la población.	% medido como el Total de viviendas del sector/ No. De viviendas beneficiadas del proyecto.	CALI SEGURA, SALUDABLE Y EN PAZ	EQUIPO SALUD PUBLICA ÁREA RURAL
	37562	TERMINACION ACUEDUCTO Y PTAP LA ELVIRA CABECERA	Terminar la Planta de Tratamiento de agua potable y el acueducto en la cabecera del acueducto cabecera La Elvira.	100 % de cobertura para el total de la población.	% medido como el Total de viviendas del sector/ No. De viviendas beneficiadas del proyecto.	CALI SEGURA, SALUDABLE Y EN PAZ	EQUIPO SALUD PUBLICA ÁREA RURAL
	37533	MEJORAMIENTO ACUEDUCTO MONTAÑITAS	Mejorar y reparar la tubería quemada en el acueducto de la vereda Montañitas del corregimiento La Castilla.	100 % de cobertura para el total de la población.	% medido como el Total de viviendas del sector/ No. De viviendas beneficiadas del proyecto.	CALI SEGURA, SALUDABLE Y EN PAZ	EQUIPO SALUD PUBLICA ÁREA RURAL
	37565	CONSTRUCCION ACUEDUCTO GOLONDRINAS	CONSTRUCCIÓN DE BOCATOMA, LINEA DE ADUCCION, DESARENADOR, LINEA DE CONDUCCION, FILTRO GRUESO, FILTRO LENTO, CASETA DE FONTANERO, CASETA DE ALMACENAMIENTO DE ARENA, REDES HIDRAULICAS GENERALES, REDES DE DRENAJE GENERALES, REDES DE ACUEDUCTO, ACOMETIDAS DOMICILIARIAS Y OBRAS COMPLEMENTARIAS.	100 % de cobertura para el total de la población.	% medido como el Total de viviendas del sector/ No. De viviendas beneficiadas del proyecto.	CALI SEGURA, SALUDABLE Y EN PAZ	EQUIPO SALUD PUBLICA ÁREA RURAL

AÑO	CLASIFICACION	NOMBRE	OBJETIVOS	METAS	INDICADORES	relacion con programas transversales	RESPONSABLE
	37563	CONSTRUCCION REDES DE DISTRIBUCION VILLACARMELO	INSTALACION DE LAS REDES DE DISTRIBUCION DE AGUA PARA CONSUMO EN LA CABECERA DE VILLACARMELO	100 % de cobertura para el total de la población.	% medido como el Total de viviendas del sector/ No. De viviendas beneficiadas del proyecto.	CALI SEGURA, SALUDABLE Y EN PAZ	EQUIPO SALUD PUBLICA ÁREA RURAL
	37566	CONSTRUCCION ALCANTARILLADO Y PTARD SECTOR 2 Y 3 LAS PALMAS – LA CASTILLA.	Construir el sistema de alcantarillado y Planta de Tratamiento de aguas residuales en los sectores 2 y 3 en la vereda Las Palmas, Corregimiento La Castilla.	100 % de cobertura para el total de la población.	% medido como el Total de viviendas del sector/ No. De viviendas beneficiadas del proyecto.	CALI SEGURA, SALUDABLE Y EN PAZ	EQUIPO SALUD PUBLICA ÁREA RURAL
	37544	CONSTRUCCION ALCANTARILLADO SECTOR EL CARBONERO MONTEBELLO.	INSTALACIÓN DE LOS COLECTORES DE DIÁMETRO 8" EN PVC NOVAFORT Y LA CONSTRUCCIÓN DE CAMARAS DE INSPECCION EN LOS TRAMOS C61P-C63P, CG4P-C63P, C63P-C68P Y C68P-16F. ESTE COLECTOR COMPRENDE APROXIMADAMENTE 600 ML Y 26 CAMARAS.	100 % de cobertura para el total de la población.	% medido como el Total de viviendas del sector/ No. De viviendas beneficiadas del proyecto.	CALI SEGURA, SALUDABLE Y EN PAZ	EQUIPO SALUD PUBLICA ÁREA RURAL
	37545	CONSTRUCCION ALCANTARILLADO ALTO LOS MANGOS SECTOR I.	Construir el sistema de remoción de aguas residuales en la vereda Alto Los mangos Sector I, Corregimiento La Buitrera.	100 % de cobertura para el total de la población.	% medido como el Total de viviendas del sector/ No. De viviendas beneficiadas del proyecto.	CALI SEGURA, SALUDABLE Y EN PAZ	EQUIPO SALUD PUBLICA ÁREA RURAL
	37456	CONSTRUCCION ALCANTARILLADO PANCE SECTOR I Y II.	CONSTRUCCIÓN DEL ALCANTARILLADO EN LA CABECERA DEL CORREGIMIENTO PANCE EN LOS SECTORES I y II.	100 % de cobertura para el total de la población.	% medido como el Total de viviendas del sector/ No. De viviendas beneficiadas del proyecto.	CALI SEGURA, SALUDABLE Y EN PAZ	EQUIPO SALUD PUBLICA ÁREA RURAL
	37547	CONSTRUCCION PTARD ALTO LOS MANGOS.	Construir la Planta de Tratamiento de Aguas Residuales Domésticas (PTARD) en la vereda Altos los Mangos, Sector I del corregimiento La Buitrera.	100 % de cobertura para el total de la población.	% medido como el Total de viviendas del sector/ No. De viviendas beneficiadas del proyecto.	CALI SEGURA, SALUDABLE Y EN PAZ	EQUIPO SALUD PUBLICA ÁREA RURAL
	37548	MEJORAMIENTO ALCANTARILLADO LA SIRENA	Mejorar el Alcantarillado de la vereda La Sirena del corregimiento La Buitrera.	100 % de cobertura para el total de la población.	% medido como el Total de viviendas del sector/ No. De viviendas beneficiadas del proyecto.	CALI SEGURA, SALUDABLE Y EN PAZ	EQUIPO SALUD PUBLICA ÁREA RURAL
	37551	MEJORAMIENTO ALCANTARILLADO CABECERA FELIDIA	Construir el Alcantarillado Sanitario en la cabecera del corregimiento Felidia.	100 % de cobertura para el total de la población.	% medido como el Total de viviendas del sector/ No. De viviendas beneficiadas del proyecto.	CALI SEGURA, SALUDABLE Y EN PAZ	EQUIPO SALUD PUBLICA ÁREA RURAL
	37567	TERMINACION ALCANTARILLADO Y PTARD LA VORAGINE	TERMINACIÓN DEL SITEMA DE ALCANTARILLADO Y PLANTA DE TRATAMIENTO DE AGUAS RESIDUALES LA VORAGINE.	100 % de cobertura para el total de la población.	% medido como el Total de viviendas del sector/ No. De viviendas beneficiadas del proyecto.	CALI SEGURA, SALUDABLE Y EN PAZ	EQUIPO SALUD PUBLICA ÁREA RURAL
	37554	MEJORAMIENTO ACUEDUCTO FLAMENCO	Construcción y adecuación del acueducto de la urbanización Flamenco ubicada en la vereda de Cascajal corregimiento El Hormiguero.	100 % de cobertura para el total de la población.	% medido como el Total de viviendas del sector/ No. De viviendas beneficiadas del proyecto.	CALI SEGURA, SALUDABLE Y EN PAZ	EQUIPO SALUD PUBLICA ÁREA RURAL

AÑO	CLASIFICACION	NOMBRE	OBJETIVOS	METAS	INDICADORES	relacion con programas transversales	RESPONSABLE
	37521	CONSTRUCCION PTAP EL HORMIGUERO.	Construir e Instalar una Planta Compacta de Flujo Confinado de agua potable para el	100 % de cobertura para el total de la población.	% medido como el Total de viviendas del sector/ No. De viviendas beneficiadas del proyecto.	CALI SEGURA, SALUDABLE Y EN PAZ	EQUIPO SALUD PUBLICA ÁREA RURAL
	37561	CONTROL Y SUPERVISION DE OBRAS EN AGUA POTABLE Y SANEAMIENTO BASICO.	Realizar la interventoría de los proyectos de inversión en Agua Potable y Saneamiento Básico Rural para el año 2004.	100 % de cobertura para el total de la población.	% medido como el Total de viviendas del sector/ No. De viviendas beneficiadas del proyecto.	CALI SEGURA, SALUDABLE Y EN PAZ	EQUIPO SALUD PUBLICA ÁREA RURAL
	37564	REPARACION Y MANTENIMIENTO ACUEDUCTOS Y ALCANTARILLADOS AREA RURAL.	Reparar los Acueductos y Alcantarillados del Area Rural del Municipio.	100 % de cobertura para el total de la población.	% medido como el Total de viviendas del sector/ No. De viviendas beneficiadas del proyecto.	CALI SEGURA, SALUDABLE Y EN PAZ	EQUIPO SALUD PUBLICA ÁREA RURAL
	39395	INSTALACION STARD EL ROSARIO	INSTALAR SISTEMA DE TRATAMIENTO DE AGUAS RESIDUALES DOMESTICAS EN LA VEREDA EL ROSARIO, CORREGIMIENYTO LA BUITRERA.	100 % de cobertura para el total de la población.	% medido como el Total de viviendas del sector/ No. De viviendas beneficiadas del proyecto.	CALI SEGURA, SALUDABLE Y EN PAZ	EQUIPO SALUD PUBLICA ÁREA RURAL
	37570	TERMINACION PTARD CABECERA CORREGIMIENTO PANCE	TERMINAR LA PLANTAS DE TRATAMIENTO DE AGUAS RESIDUALES DOMESTICAS EN LA CABECERA DEL CORREGIMIENYTO	100 % de cobertura para el total de la población.	% medido como el Total de viviendas del sector/ No. De viviendas beneficiadas del proyecto.	CALI SEGURA, SALUDABLE Y EN PAZ	EQUIPO SALUD PUBLICA ÁREA RURAL
	37569	MEJORAMIENTO REDES ALCANTARILLADO Y PTARD LA SIRENA	MEJORAR LAS REDES DEL ALCANTARILLADO DE LA VEREDA LA SIRENA CORREGIMIENTO LA BUITRERA	100 % de cobertura para el total de la población.	% medido como el Total de viviendas del sector/ No. De viviendas beneficiadas del proyecto.	CALI SEGURA, SALUDABLE Y EN PAZ	EQUIPO SALUD PUBLICA ÁREA RURAL
	34912	CONSTRUCCION PTARD ZONA PLANA- LA BUITRERA	CONSTRUIR LA PTARD DE LA CABECERA DEL CORREGIMIENTO LA BUITRERA	100 % de cobertura para el total de la población.	% medido como el Total de viviendas del sector/ No. De viviendas beneficiadas del proyecto.	CALI SEGURA, SALUDABLE Y EN PAZ	EQUIPO SALUD PUBLICA ÁREA RURAL
	34901	CONSTRUCCIÓN PTARD PUEBLO NUEVO SECTOR 1	CONSTRUIR LA PLANTA DE TRATAMIENTO DE AGUAS RESIDUALES DOMESTICAS EN LA VERECDA PUEBLO NUEVO SECTOR I,	100 % de cobertura para el total de la población.	% medido como el Total de viviendas del sector/ No. De viviendas beneficiadas del proyecto.	CALI SEGURA, SALUDABLE Y EN PAZ	EQUIPO SALUD PUBLICA ÁREA RURAL
	34895	COSTRUCCION FASE I PTAPY ACUEDUCTO LA FONDA	CONSTRUIR LA PLANTA DE TRATAMIENTO DE AGUA POTABLE PARA CONSUMO HUMANO Y EL ACUEDUCTO EN LA VEREDA	100 % de cobertura para el total de la población.	% medido como el Total de viviendas del sector/ No. De viviendas beneficiadas del proyecto.	CALI SEGURA, SALUDABLE Y EN PAZ	EQUIPO SALUD PUBLICA ÁREA RURAL
	37419	CONTRUCCION FASE II PTAP Y ACUEDUCTO PANCE	CONSTRUIR EL ACUEDUCTO Y PLANTA DE TRATAMIENTO DE AGUA PARA CONSUMO HUMANO EN LA CABECERA DEL	100 % de cobertura para el total de la población.	% medido como el Total de viviendas del sector/ No. De viviendas beneficiadas del proyecto.	CALI SEGURA, SALUDABLE Y EN PAZ	EQUIPO SALUD PUBLICA ÁREA RURAL
	34898	COSTRUCCION FASE II PTAP Y ACUEDUCTO LA REFORMA	CONSTRUIR LA FASE II DE LA PLANTA DE TRATAMIENTO DE AGUA POTABLE Y ACUEDUCTO EN LA VERECDA LA	100 % de cobertura para el total de la población.	% medido como el Total de viviendas del sector/ No. De viviendas beneficiadas del proyecto.	CALI SEGURA, SALUDABLE Y EN PAZ	EQUIPO SALUD PUBLICA ÁREA RURAL
	34897	COSTRUCCION FASE II PTAP Y ACUEDUCTO PICHINDE	CONSTRUIR LA FASE II DE LA PLANTA DE TRATAMIENTO DE AGUA POTABLE Y ACUEDUCTO EN LA CABECERA DEL	100 % de cobertura para el total de la población.	% medido como el Total de viviendas del sector/ No. De viviendas beneficiadas del proyecto.	CALI SEGURA, SALUDABLE Y EN PAZ	EQUIPO SALUD PUBLICA ÁREA RURAL
	34907	CONSTRUCCION LINEA DE CONDUCCION DEL ACUEDUCTO LA	CONSTRUIR LA LINEA DE CONDUCCION DEL ACUEDUCTO PARA EL CORREGIMIENTO LA BUITRERA.	100 % de cobertura para el total de la población.	% medido como el Total de viviendas del sector/ No. De viviendas beneficiadas del proyecto.	CALI SEGURA, SALUDABLE Y EN PAZ	EQUIPO SALUD PUBLICA ÁREA RURAL

AÑO	CLASIFICACION	NOMBRE	OBJETIVOS	METAS	INDICADORES	relacion con programas transversales	RESPONSABLE
2005	PG					CALI SEGURA, SALUDABLE Y EN PAZ	EQUIPO SALUD PUBLICA ÁREA RURAL
	37471	CONSTRUCCION FASE III ACUEDUCTO GOLONDRINAS.	Construir 229 Acometidas Domiciliarias. Instalar 390 micromedidores. Suministrar e instalar 225 ml. de tubería pvc diámetro 1".	100 % de cobertura para el total de la población.	% medido como el Total de viviendas del sector/ No. De viviendas beneficiadas del proyecto.	CALI SEGURA, SALUDABLE Y EN PAZ	EQUIPO SALUD PUBLICA ÁREA RURAL
	37478	MEJORAMIENTO Y ADECUACION ALCANTARILLADO CABECERA FELIDIA	Mejorar el Alcantarillado en la parte alta de la Cabecera del Corregimiento de Felidia	100 % de cobertura para el total de la población.	% medido como el Total de viviendas del sector/ No. De viviendas beneficiadas del proyecto.	CALI SEGURA, SALUDABLE Y EN PAZ	EQUIPO SALUD PUBLICA ÁREA RURAL
	37461	REPOSICION REDES DE ALCANTARILLADO GUACAS	Instalar el Alcantarillado ubicado sobre el sector Guacas, específicamente el tramo que conectara a la cámara CR5.	100 % de cobertura para el total de la población.	% medido como el Total de viviendas del sector/ No. De viviendas beneficiadas del proyecto.	CALI SEGURA, SALUDABLE Y EN PAZ	EQUIPO SALUD PUBLICA ÁREA RURAL
	37479	CONSTRUCCIÓN PTARD Y ALCANTARILLADO SALADITO PARTE ALTA.	Construir la Planta de Tratamiento de Aguas Residuales y el Alcantarillado en la parte alta de la cabecera del Corregimiento El Saladito.	100 % de cobertura para el total de la población.	% medido como el Total de viviendas del sector/ No. De viviendas beneficiadas del proyecto.	CALI SEGURA, SALUDABLE Y EN PAZ	EQUIPO SALUD PUBLICA ÁREA RURAL
	37476	CONSTRUCCION FILTRO LENTO PTAP LA FONDA.	Construir el Filtro Lento de la planta de Tratamiento de Aguas para Consumo Humano de la Vereda La Fonda perteneciente al Corregimiento de La Buitrera.	100 % de cobertura para el total de la población.	% medido como el Total de viviendas del sector/ No. De viviendas beneficiadas del proyecto.	CALI SEGURA, SALUDABLE Y EN PAZ	EQUIPO SALUD PUBLICA ÁREA RURAL
	37469	CONSTRUCCION FASE II RED AGUA TRATADA MONTEBELLO	Construir la segunda Fase de la linea de conducción de agua tratada para la cabecera del Corregimiento Montebello.	100 % de cobertura para el total de la población.	% medido como el Total de viviendas del sector/ No. De viviendas beneficiadas del proyecto.	CALI SEGURA, SALUDABLE Y EN PAZ	EQUIPO SALUD PUBLICA ÁREA RURAL
	37495	CONSTRUCCION ALCANTARILLADO CAMPO ALEGRE.	Realizar la Construcción de algunos tramos del Alcantarillado Sanitario Vereda Campo Alegre Corregimiento de Montebello.	90 % de cobertura para el total de la población.	% medido como el Total de viviendas del sector/ No. De viviendas beneficiadas del proyecto.	CALI SEGURA, SALUDABLE Y EN PAZ	EQUIPO SALUD PUBLICA ÁREA RURAL
	37464	CONSTRUCCION FASE II ACUEDUCTO Y PTAP KILOMETRO 18.	construir en su fase II el sistema de abastecimiento de agua para consumo humano de la vereda KM 18 perteneciente al corregimiento de la Elvira	100 % de cobertura para el total de la población.	% medido como el Total de viviendas del sector/ No. De viviendas beneficiadas del proyecto.	CALI SEGURA, SALUDABLE Y EN PAZ	EQUIPO SALUD PUBLICA ÁREA RURAL
	37497	CONSTRUCCION PTAP Y ACUEDUCTO LA PAZ CABECERA.	construcción de la planta de tratamiento de agua potable y acueductoen la cabecera parte alta del corregimiento la Paz.	100 % de cobertura para el total de la población.	% medido como el Total de viviendas del sector/ No. De viviendas beneficiadas del proyecto.	CALI SEGURA, SALUDABLE Y EN PAZ	EQUIPO SALUD PUBLICA ÁREA RURAL

AÑO	CLASIFICACION	NOMBRE	OBJETIVOS	METAS	INDICADORES	relacion con programas transversales	RESPONSABLE
	37501	DISEÑO ACUEDUCTO y PTAP EL JARDIN PANCE	Diseñar la Planta de Tratamiento y el Acueducto de la Vereda EL JARDIN, Corregimiento PANCE	100 % de cobertura para el total de la población.	% medido como el Total de viviendas del sector/ No. De viviendas beneficiadas del proyecto.	CALI SEGURA, SALUDABLE Y EN PAZ	EQUIPO SALUD PUBLICA ÁREA RURAL
	37498	DISEÑO ACUEDUCTO Y PTAP LA LUISA.	Diseñar el Acueducto y la Planta de Tratamiento de Agua Potable en la Vereda LA LUISA, Corregimiento LA BUITRERA.	100 % de cobertura para el total de la población.	% medido como el Total de viviendas del sector/ No. De viviendas beneficiadas del proyecto.	CALI SEGURA, SALUDABLE Y EN PAZ	EQUIPO SALUD PUBLICA ÁREA RURAL
	35293	DISEÑO PTARD Y ALCANTARILLADO PARTE MEDIA LA BUITRERA	realizar el Diseño de la Planta de Tratamiento de Aguas Residuales y el Alcantarillado en el sector Parte media y campo alegre del corregimiento La Buitrera.	100 % de cobertura para el total de la población.	% medido como el Total de viviendas del sector/ No. De viviendas beneficiadas del proyecto.	CALI SEGURA, SALUDABLE Y EN PAZ	EQUIPO SALUD PUBLICA ÁREA RURAL
	37504	DISEÑO PTARD CAMPO ALEGRE.	Diseñar la Planta de Tratamiento de Aguas Residuales Domésticas en la Vereda Campo Alegre, Corregimiento Montebello.	100 % de cobertura para el total de la población.	% medido como el Total de viviendas del sector/ No. De viviendas beneficiadas del proyecto.	CALI SEGURA, SALUDABLE Y EN PAZ	EQUIPO SALUD PUBLICA ÁREA RURAL
	37505	DISEÑO PTARD FELIDIA.	Diseñar la planta de tratamiento de aguas residuales domésticas de la Cabecera corregimiento Felidia.	100 % de cobertura para el total de la población.	% medido como el Total de viviendas del sector/ No. De viviendas beneficiadas del proyecto.	CALI SEGURA, SALUDABLE Y EN PAZ	EQUIPO SALUD PUBLICA ÁREA RURAL
	37506	DISEÑO PTARD CABECERA PICHINDE.	Diseñar la planta de tratamiento de aguas residuales domésticas de la Cabecera corregimiento Pichinde.	100 % de cobertura para el total de la población.	% medido como el Total de viviendas del sector/ No. De viviendas beneficiadas del proyecto.	CALI SEGURA, SALUDABLE Y EN PAZ	EQUIPO SALUD PUBLICA ÁREA RURAL
	35294	DISEÑO ALCANTARILLADO y PTARD EL PORTENTO	Diseñar el Alcantarillado y la Planta de Tratamiento de Aguas Residuales Domesticas en el sector El Portento, corregimiento la Buitrera.	100 % de cobertura para el total de la población.	% medido como el Total de viviendas del sector/ No. De viviendas beneficiadas del proyecto.	CALI SEGURA, SALUDABLE Y EN PAZ	EQUIPO SALUD PUBLICA ÁREA RURAL
	35295	DISEÑO PTARD MONTEBELLO.	Diseñar la Planta de Tratamiento de Aguas Residuales Y rediseño del alcantarillado en la Cabecera Corregimiento Montebello.	100 % de cobertura para el total de la población.	% medido como el Total de viviendas del sector/ No. De viviendas beneficiadas del proyecto.	CALI SEGURA, SALUDABLE Y EN PAZ	EQUIPO SALUD PUBLICA ÁREA RURAL
	37499	DISEÑO TANQUE DE ALMACENAMIENTO ACUEDUCTO FELIDIA.	Diseñar el Tanque de Almacenamiento para el acueducto de la cabecera del corregimiento Felidia.	100 % de cobertura para el total de la población.	% medido como el Total de viviendas del sector/ No. De viviendas beneficiadas del proyecto.	CALI SEGURA, SALUDABLE Y EN PAZ	EQUIPO SALUD PUBLICA ÁREA RURAL

AÑO	CLASIFICACION	NOMBRE	OBJETIVOS	METAS	INDICADORES	relacion con programas transversales	RESPONSABLE
	37539	CONSTRUCCION ALCANTARILLADO Y PTAR SANTA HELENA - BAJO.	Relaizar la Construcción del Alcantarillado y Planta de Tratamiento de Aguas Residuales Domesticas en la vereda Santa Helena sector Bajo. Mediante la instalación de colectores sanitarios en tuberías PVC novafort, construcción de cámaras de inspección tipo B Emcali, instalación y construcción de acometidas domiciliarias y construcción de la planta de tratamiento de aguas residuales domesticas, consistente en tanques sépticos, filtros anaerobicos, filtros fitopedologicos tuberías de descarga final.	100 % de cobertura para el total de la población.	% medido como el Total de viviendas del sector/ No. De viviendas beneficiadas del proyecto.	CALI SEGURA, SALUDABLE Y EN PAZ	EQUIPO SALUD PUBLICA ÁREA RURAL
	37456	INSTALACION STARD INDIVIDUALES CABECERA LA PAZ	Instalar en el año 2005 18 Sistemas Individuales de tratamiento de Aguas Residuales Domesticas en la Cabecera La Paz	100 % de cobertura para el total de la población.	% medido como el Total de viviendas del sector/ No. De viviendas beneficiadas del proyecto.	CALI SEGURA, SALUDABLE Y EN PAZ	EQUIPO SALUD PUBLICA ÁREA RURAL
	37509	INSTALACION SISTEMAS DE TRATAMIENTO INDIVIDUAL DE AGUAS RESIDUALES EL FUTURO.	Instalar Sistemas de Tratamiento de Aguas Residuales en 15 viviendas de la Vereda El Futuro perteneciente al corregimiento de la castilla que tienen problemas o carecen de un sistema adecuado de disposición de excretas y aguas residuales. instalar 10 Sistemas de Tratamiento de Aguas Residuales para el año 2005. ver perfil del proyecto.	100 % de cobertura para el total de la población.	% medido como el Total de viviendas del sector/ No. De viviendas beneficiadas del proyecto.	CALI SEGURA, SALUDABLE Y EN PAZ	EQUIPO SALUD PUBLICA ÁREA RURAL
	35535	INSTALACION STARD INDIVIDUALES EL PAIJIL	instalar 18 sistemas de tratamiento individuales en la vereda el Paujil, perteneciente al corregimiento de la LEONERA	100 % de cobertura para el total de la población.	% medido como el Total de viviendas del sector/ No. De viviendas beneficiadas del proyecto.	CALI SEGURA, SALUDABLE Y EN PAZ	EQUIPO SALUD PUBLICA ÁREA RURAL
	37457	INSTALACION STAR INDIVIDUALES KILOMETRO 18.	Instalar 7 Sistemas de Tratamiento Individual de Aguas Residuales domesticas en igual numero de viviendas de la Vereda Kilometro 18 perteneciente al corregimiento de la Elvira. Ver perfil del proyecto.	100 % de cobertura para el total de la población.	% medido como el Total de viviendas del sector/ No. De viviendas beneficiadas del proyecto.	CALI SEGURA, SALUDABLE Y EN PAZ	EQUIPO SALUD PUBLICA ÁREA RURAL
	37510	INSTALACION SISTEMAS DE TRATAMIENTO INDIVIDUAL DE AGUAS RESIDUALES LAS BRISAS.	Instalar los Sistemas de Tratamiento Individual de Aguas Residuales domesticas de 25 viviendas ubicadas en la Vereda Las Brisas corregimiento de Montebello. 2005 Instalar 6 Sistemas de Tratamiento Individual de Aguas Residuales domesticas en la Vereda Las Brisas corregimiento de la castilla.	100 % de cobertura para el total de la población.	% medido como el Total de viviendas del sector/ No. De viviendas beneficiadas del proyecto.	CALI SEGURA, SALUDABLE Y EN PAZ	EQUIPO SALUD PUBLICA ÁREA RURAL

AÑO	CLASIFICACION	NOMBRE	OBJETIVOS	METAS	INDICADORES	relacion con programas transversales	RESPONSABLE
	37511	INSTALACION SISTEMAS DE TRATAMIENTO INDIVIDUAL DE AGUAS RESIDUALES LAS GRANJAS.	Instalar 18 Sistemas de Tratamiento de Aguas Residuales Domesticas en la vereda las Granjas, corregimiento de la Castilla. Instalar para el año 2005 8 Sistemas de tratamiento de Aguas Residuales domesticas individuales. nota: ver perfil del proyecto.	100 % de cobertura para el total de la población.	% medido como el Total de viviendas del sector/ No. De viviendas beneficiadas del proyecto.	CALI SEGURA, SALUDABLE Y EN PAZ	EQUIPO SALUD PUBLICA ÁREA RURAL
	37517	INSTALACION TRATAMIENTO INDIVIDUAL DE AGUAS RESIDUALES EL PORVENIR.	Instalar 30 Sistemas de Tratamiento Individual de Aguas Residuales Domesticas en igual numero de viviendas ubicadas en la Vereda el Porvenir, corregimiento la Leonera. Instalar en el año 2005 19 Sistemas Individuales de Aguas Residuales Domesticas para igual numero de viviendas. nota: ver perfil del proyecto.	100 % de cobertura para el total de la población.	% medido como el Total de viviendas del sector/ No. De viviendas beneficiadas del proyecto.	CALI SEGURA, SALUDABLE Y EN PAZ	EQUIPO SALUD PUBLICA ÁREA RURAL
	37518	INSTALACION SISTEMAS DE TRATAMIENTO INDIVIDUAL DE AGUAS RESIDUALES VEREDA LOMITAS.	Instalar 15 Sistemas de Tratamiento Individual de Aguas Residuales Domesticas en la Vereda Lomitas vorregimiento la Paz. Instalar para el 2005 5 Sistemas Individuales de Tratamiento de Aguas Residuales en igual numero de viviendas. nota: ver perfil del proyecto.	100 % de cobertura para el total de la población.	% medido como el Total de viviendas del sector/ No. De viviendas beneficiadas del proyecto.	CALI SEGURA, SALUDABLE Y EN PAZ	EQUIPO SALUD PUBLICA ÁREA RURAL
	37458	INSTALACION STARD INDIVIDUALES PILAS-CABUYAL.	Instalar sistemas de tratamiento de aguas residuales en la vereda PILAS DEL CABUYAL. Corregimiento Los Andes.	100 % de cobertura para el total de la población.	% medido como el Total de viviendas del sector/ No. De viviendas beneficiadas del proyecto.	CALI SEGURA, SALUDABLE Y EN PAZ	EQUIPO SALUD PUBLICA ÁREA RURAL
	37494	INSTALACION REDES DE DISTRIBUCIÓN ACUEDUCTO PICHINDE.	Instalar Redes de Distribución en el Acueducto Cabecera Pichinde y cerramiento de la planta de tratamiento de agua potable cabecera Pichindé.	100 % de cobertura para el total de la población.	% medido como el Total de viviendas del sector/ No. De viviendas beneficiadas del proyecto.	CALI SEGURA, SALUDABLE Y EN PAZ	EQUIPO SALUD PUBLICA ÁREA RURAL
	39245	CONTROL Y SOPORTE TECNICO- ADMINISTRATIVO EN PROYECTOS DE ACUEDUCTO Y ALCANTARILLADO	Realizar la interventoría y el soporte técnico y administrativo a los de proyectos de inversión de Acueductos y Alcantarillados en el Area Rural del Municipio contratados por la Secretaria de Salud.	100 % de contratos realizados.	% medido como el Total de contrataciones/ No. de contraos del proyecto.	CALI SEGURA, SALUDABLE Y EN PAZ	EQUIPO SALUD PUBLICA ÁREA RURAL
	37492	CONSTRUCCION LECHOS DE SECADO Y AMPLIACION PTARD LA VORAGINE.	Construir los Lechos De Secado y mejorar la Planta De tratamiento De Aguas Residuales Domesticas de la vereda La Voragine corregimiento Pance.	100 % de cobertura para el total de la población.	% medido como el Total de viviendas del sector/ No. De viviendas beneficiadas del proyecto.	CALI SEGURA, SALUDABLE Y EN PAZ	EQUIPO SALUD PUBLICA ÁREA RURAL
	37473	CONSTRUCCION ALCANTARILLADO EL MIRADOR - MONTEBELLO.	Construir el alcantarillado ubicado sobre la calle 5 Oeste con avenida 44.	100 % de cobertura para el total de la población.	% medido como el Total de viviendas del sector/ No. De viviendas beneficiadas del proyecto.	CALI SEGURA, SALUDABLE Y EN PAZ	EQUIPO SALUD PUBLICA ÁREA RURAL

AÑO	CLASIFICACION	NOMBRE	OBJETIVOS	METAS	INDICADORES	relacion con programas transversales	RESPONSABLE
	37474	CONSTRUCCION ALCANTARILLADO SECTOR LAS PISCINAS	Instalar el alcantarillado ubicado sobre el sector Las Piscinas, específicamente los tramos comprendidos entre las cámaras 29MR-18E-1F-1F1-2F	100 % de cobertura para el total de la población.	% medido como el Total de viviendas del sector/ No. De viviendas beneficiadas del proyecto.	CALI SEGURA, SALUDABLE Y EN PAZ	EQUIPO SALUD PUBLICA ÁREA RURAL
	37520	PREVENCIÓN RIESGOS AMBIENTALES AP Y SBR. AREA RURAL.	Mejorar las condiciones de Agua Potable y Saneamiento Básico, en cuanto al adecuado manejo de los sistemas de abasto de agua y potabilización de los mismos sistemas de remoción y tratamiento de aguas servidas en el área rural. Para el año 2005 se dará continuidad al proyecto. nota: ver perfil del proyecto.	100 % de contratos realizados.	% medido como el Total de contratos/ No. de contratos del proyecto.	CALI SEGURA, SALUDABLE Y EN PAZ	EQUIPO SALUD PUBLICA ÁREA RURAL
	37470	INSTALACIÓN REDES DISTRIBUCIÓN ACUEDUCTO LA ELVIRA.	Instalar las redes de distribución del acueducto cabecera La Elvira	100 % de cobertura para el total de la población.	% medido como el Total de viviendas del sector/ No. De viviendas beneficiadas del proyecto.	CALI SEGURA, SALUDABLE Y EN PAZ	EQUIPO SALUD PUBLICA ÁREA RURAL
	37564	REPARACION Y MANTENIMIENTO ACUEDUCTOS Y ALCANTARILLADOS AREA RURAL.	Reparar los Acueductos y Alcantarillados, plantas de tratamiento de agua potable y plantas de tratamiento de aguas residuales en el Area Rural del Municipio de Santiago de Cali en el evento que se presenten riesgos y daños que generen fugas o perdidas de los mismos.	100 % de contratos realizados.	% medido como el Total de contratos/ No. de contratos del proyecto.	CALI SEGURA, SALUDABLE Y EN PAZ	EQUIPO SALUD PUBLICA ÁREA RURAL
	37460	REPOSICION ACUEDUCTO MONTAÑITAS ALTA Y BAJA.	Mejorar y reparar la tubería quemada en el .el proyecto consiste en la reposición de las estructuras y redes del acueducto de la vereda MONTAÑITAS parte Alta y Baja del corregimiento La Castilla	100 % de cobertura para el total de la población.	% medido como el Total de viviendas del sector/ No. De viviendas beneficiadas del proyecto.	CALI SEGURA, SALUDABLE Y EN PAZ	EQUIPO SALUD PUBLICA ÁREA RURAL
	37491	CONSTRUCCION FASE II PTAP Y ACUEDUCTO LA VORAGINE	Construir la segunda fase de La Planta de Tratamiento de Agua Potable y Acueducto en la Vereda La Vorágine corregimiento de Pance.	100 % de cobertura para el total de la población.	% medido como el Total de viviendas del sector/ No. De viviendas beneficiadas del proyecto.	CALI SEGURA, SALUDABLE Y EN PAZ	EQUIPO SALUD PUBLICA ÁREA RURAL

DESCRIPCION DE LOS PROYECTOS A TRAVES DE LOS QUE SE DESARROLLAN LOS PROGRAMAS Y SUBPROGRAMAS PARA EL PLAN DE ACCION							
ESTRATEGIA: lograr el desarrollo y fortalecimiento institucional de la autoridad sanitaria en el Municipio de Santiago de Cali, en el programa de							
1PROGRAMA: 1Sistema de información en salud.							
META DEL PROGRAMA AL 2007			META DEL PROGRAMA AL 2005			INDICADOR	
AÑO	CLASIFICACION	NOMBRE	OBJETIVOS	METAS	INDICADORES	Relacion con Programas Transversales	RESPONSABLE
2005	0	ACTIVIDAD					
	PG	desarrollo de informacion estadistica	Proporcionar información que determine el estado de salud de los habitantes y oriente el proceso de planeación y toma de decisiones	1. Mantener en un 80% la informacion de natalidad con oportunidad y calidad. 2.Mantener en un 92% la informacion de mortalidad con oportunidad y calidad. 3. Mantener en un 65% la informacion de morbilidad con oportunidad y calidad. 4. Mantener actualizada la dinámica poblacional en un 92%	1. Registros reportados con oportunidad y calidad/total registros nacimientos. 2.Registros reportados con oportunidad y calidad/total registros mortalidad. 3.Instituciones reportadas/total instituciones publicas y privadas nivel I y II. 4.Proyecciones de población	Gerencia admirable	area informacion y estadistica
	PG	PROYECTO GESTION	Administrar recursos informáticos, análisis e implementación de soluciones informáticas. Análisis, programación y soporte de procesos informáticos	Apoyar todos los procesos en Sistemas de Información	% de procesos soportados e implementados		Rosa Stella Piedrahita, Willarman Prada R
	39258	Mejoramiento de los Sistemas de Información	Fortalecer los actuales SI e implementar nuevas soluciones informaticas	Lograr alcanzar el 70 % de la implementaciones de soluciones informáticas a los procesos de contingencia mas inmediatos.	% de procesos informatizados		Willarman Prada R

DESCRIPCION DE LOS PROYECTOS A TRAVES DE LOS QUE SE DESARROLLAN LOS PROGRAMAS Y SUBPROGRAMAS PARA EL PLAN DE ACCION DEL PLAN DESARROLLO

ESTRATEGIA: lograr el desarrollo y fortalecimiento institucional de la autoridad sanitaria en el Municipio de Santiago de Cali, en el programa de adecuación de la estructura organizacional de la Administración Municipal.

2 PROGRAMA Aplicación de rediseño organizacional.

AÑO	CLASIFICACION	NOMBRE	OBJETIVOS	METAS	INDICADORES	relacion con programas transversales	RESPONSABLE
2005	PG	IMPLANTACION DEL SISTEMA GESTION DE LA CALIDAD, CON MIRAS A LA OBTENCION DE LA CERTIFICACION, INCLUYE APLICACIÓN DE REDISEÑO ORGANIZACIONAL	3. Desarrollo e Implementación del Sistema de Gestión de la Calidad, que incluye aplicación del Rediseño Organizacional	Completar el 75 % de la formulación del direccionamiento a marzo y realizar el despliegue de abril a diciembre	documento de direccionamiento estratégico formulado	Gerencia admirable	Secretario
		GESTION DE PROCESOS	iniciar la formación del recurso humano en gestión de procesos con ICONTEC y realizar implementación	50% del talento humano formado en gestión de procesos (168 servidores en 6 diplomados) y implementación del 70% de los procesos	% de personal capacitado *% de procesos implementados	Gerencia admirable	Secretario

DESCRIPCION DE LOS PROYECTOS A TRAVES DE LOS QUE SE DESARROLLAN LOS PROGRAMAS Y SUBPROGRAMAS PARA EL PLAN DE ACCION DEL PLAN DESARROLLO							
ESTRATEGIA: lograr el desarrollo y fortalecimiento institucional de la autoridad sanitaria en el Municipio de Santiago de Cali, en el programa de adecuación de la estructura organizacional de la Administración Municipal.							
3 PROGRAMA: Dirección, gestión y control de recursos y metas.							
META DEL PROGRAMA AL 2007			META DEL PROGRAMA AL 2005			INDICADOR	
AÑO	CLASIFICACION	NOMBRE	OBJETIVOS	METAS	INDICADORES	relacion con programas transversales	RESPONSABLE
2004	39299	ASISTENCIA PARA EL CUMPLIMIENTO DE RESULTADOS EN EL SECTOR SALUD	ASISTENCIA TECNICA PARA EL CUMPLIMIENTO EN LOS REQUERIMIENTOS TECNICOS Y FINANCIEROS QUE PERMITAN ALCANZAR ALGUNOS RESULTADOS Y ALCANZAR LAS METAS DEL 2004 EN LOS PROGRAMAS DEL PLAN DE DESARROLLO 2004-2007 EN LA ESTRTEGIA AUTORIDAD SANITARIA.			CALI EDUCADORA, CULTA, DEPORTIVA Y RECREATIVA.CALI SEGURA, SALUDABLE Y EN PAZ.,CALI BONITA Y AMABLE.GERENCIA ADMIRABLE.	ingeniero raul marquez
				Un informe bimestral que cumpla con los requisitos de la Circular Externa 018 a las normas que le adicionen o modifiquen.	% de informes de interventoria al régimen subsidiado presentados, dando cumplimiento a la Circular Externa conjunta No. 018 de Minsalud o a la normatividad vigente.		
				110 médicos internos, residentes y rurales, capacitados en protocolos de diagnóstico de enfermedad profesional	Número de médicos capacitados		
	35104	Control de gestion y auditoria en prestacion de servicios,	Implementar y desarrollar el sistema integrado de control de gestion y auditoria de servicios(tecnic, administrativa, financiera,y contable), para la presiaction de los servicios que deben ofrecer la Red de instituciones de las cinco (5) ESES del Municipio con el fin de controlar la eficiencia, la eficacia y la calidad de los mismos,	Implementar y desarrollar una cada 3 meses el sistema de control de gestion y auditoria de servicios financieros, contables tecnicas administrativas para la prestacion de los servicios del nivel I para las cinco(5) ESES del Municipio	Una cada/ Tres Meses	CALI EDUCADORA, CULTA, DEPORTIVA Y RECREATIVA.CALI SEGURA, SALUDABLE Y EN PAZ.,CALI BONITA Y AMABLE.GERENCIA ADMIRABLE.	BERTA LUCIA OSPINA
	35072	MEJORAMIENTO INSTITUCIONAL DE LA SECRETARIA DE SALUD	impulsar y fortalecer el desarrollo de la secretaria de salud mediante acciones que permitan mejorar y modernizar la gestion, buscando mayores niveles de mejoramiento de la calidad y productividad	fortalecer los procesos de la dirección local de salud que permita que la gestión de los mismos sea eficiente y de calidad	Procesos Fortalecidos	CALI EDUCADORA, CULTA, DEPORTIVA Y RECREATIVA.CALI SEGURA, SALUDABLE Y EN PAZ.,CALI BONITA Y AMABLE.GERENCIA ADMIRABLE.	ingeniero raul marquez

AÑO	CLASIFICACION	NOMBRE	OBJETIVOS	METAS	INDICADORES	relacion con programas transversales	RESPONSABLE
	34672	Gestion PAB-2004	Gestionar la Salud Pública del Municipio para el cumplimiento de metas. Desarrollar procesos de articulación intersectorial y comunitario. Fortalecer los procesos de información y comunicación con las entidades y con la comunidad en general	Monitorear las acciones del pab en el municipio para garantizar cumplimiento de metas	Porcentaje de cumplimiento	CALI EDUCADORA, CULTA, DEPORTIVA Y RECREATIVA.CALI SEGURA, SALUDABLE Y EN PAZ.,CALI BONITA Y AMABLE.GERENCIA ADMIRABLE.	MARIA EUGENIA CUADROS
2005	PG	admistracion banco	APOYAR LOS PROCESOS DE PLANIFICACION DE LA SECRETARIA DE SALUD A TRAVES DEL DESARROLLO DEL BANCO DE PROYECTOS	al 2005 cumplir con el 100% de las actividades definidas para la formulacion de los POAI	%de cumplimiento	CALI EDUCADORA, CULTA, DEPORTIVA Y RECREATIVA.CALI SEGURA, SALUDABLE Y EN PAZ.,CALI BONITA Y AMABLE.GERENCIA ADMIRABLE.	coordinador de grupo de planeacion
	PG	control de gestion	apoyar los proceso de control de gestion y evaluacion planes sectoriales y los planes de desarrollo y el plan de accion	al dicimbre 2005 100% de los planes evaluados	%de cumplimiento	CALI EDUCADORA, CULTA, DEPORTIVA Y RECREATIVA.CALI SEGURA, SALUDABLE Y EN PAZ.,CALI BONITA Y AMABLE.GERENCIA ADMIRABLE.	coordinador de grupo de planeacion
	PG	planificacion	coordinar y asesorar los proceso de formulacion de los planes sectoriales y los planes de desarrollo y el plan de accion	al 2006 cumplir con el 100% de las actividades definidas para la formulacion del del plan sectorial y el plan de desarrollo	%de cumplimiento	CALI EDUCADORA, CULTA, DEPORTIVA Y RECREATIVA.CALI SEGURA, SALUDABLE Y EN PAZ.,CALI BONITA Y AMABLE.GERENCIA ADMIRABLE.	coordinador de grupo de planeacion
	35279	Renovación de autoridad sanitaria en Cali	Contribuir al desarrollo y fortalecimiento de la autoridad sanitaria	del 2004 al 2007 aumentar el grdo de desarrollo a 57,5% al 93.8%	% de incrementeo	CALI EDUCADORA, CULTA, DEPORTIVA Y RECREATIVA.CALI SEGURA, SALUDABLE Y EN PAZ.,CALI BONITA Y AMABLE.GERENCIA ADMIRABLE.	coordinador de grupo de planeacion
	PG	Gestión área de Inversiones	Contratar y realizar seguimiento e interventoría de las obras civiles que competen a la secretaría de salud	Ejecutar el 100% del presupuesto, Realizar la vigilancia de la ejecución de la contratación. Y la interventoría respectiva	Presupuesto ejecutado al 100%, Interventoria de las obras contratadas	Cali segura, saludable y en paz.	Grupo de Planeación, Área de Inversiones
	0	MANTENIMIENTO	Organizar y controlar la vigilancia y mantenimiento de los bienes asignados a la Secretaría de Salud	Al 2005, tener el 100% de los equipos en buen estado de funcionamiento	% de equipos con mantenimiento	GERENCIA ADMIRABLE.	Jefe Grupo de Apoyo Administrativo

AÑO	CLASIFICACION	NOMBRE	OBJETIVOS	METAS	INDICADORES	relacion con programas transversales	RESPONSABLE
	0	SALUD OCUPACIONAL	Mejorar y/o mantener la salud de los servidores públicos de esta dependencia dentro de su ambiente de trabajo	Al 2005, se ha alcanzado la aplicación del 60% de los programas de salud ocupacional	% de cumplimiento	GERENCIA ADMIRABLE.	Jefe Grupo de Apoyo Administrativo
	0	HOJAS DE VIDA	Actualizar hojas de vida	Al 2005, tener actualizadas el 99% de las hojas de vida	Hoja de vida actualizada	GERENCIA ADMIRABLE.	Jefe Grupo de Apoyo Administrativo
	0	NOVEDADES RECURSO HUMANO	Actualizar la información concerniente al recurso humano.	Al 2005, tener actualizado el 99% de la información del recurso humano	% de cumplimiento	GERENCIA ADMIRABLE.	Jefe Grupo de Apoyo Administrativo
	0	ACTOS ADMINISTRATIVOS	Procesar correspondencia, actos administrativos y control de gestión de los mismos	Al 2005, tener actualizado el 99% del procesamiento de la correspondencia	% de cumplimiento	GERENCIA ADMIRABLE.	Jefe Grupo de Apoyo Administrativo
	0	INVENTARIOS	Actualizar y codificar el inventario de los elementos devolutivos	Al 2005, tener actualizados el 99% de los inventarios de elementos devolutivos	% de cumplimiento	GERENCIA ADMIRABLE.	Jefe Grupo de Apoyo Administrativo
	0	CAPACITACION Y BIENESTAR SOCIAL	Desarrollar programas orientados a mantener y mejorar las condiciones que favorezcan el desarrollo integral del servidor público, el mejoramiento su nivel de vida y el de su familia.	Al 2005, esta operando el Comité de Bienestar Social	% de cumplimiento de la programación.	GERENCIA ADMIRABLE.	Jefe Grupo de Apoyo Administrativo
	0	ALMACEN	Salvaguardar elementos devolutivos y de consumo	Al 2005, tener actualizado el 99% del inventario de los elementos del almacén		GERENCIA ADMIRABLE.	Jefe Grupo de Apoyo Administrativo
	0	CARRERA ADMINISTRATIVA	Evaluar los servidores públicos escalafonados en Carrera Administrativa en cumplimiento de la Ley 443 de 1998.	Al 2005 el 100% Servidores públicos están evaluados	% de cumplimiento	GERENCIA ADMIRABLE.	Jefe Grupo de Apoyo Administrativo
	39276	Control de gestión y auditoria en prestación de servicios,	Realizar control y gestión a las entidades contratadas por la SSPM mediante auditoria e interventoria en los componentes técnicos, administrativos y financieros de los servicios de salud a la población atendida	Garantizar 100% la vigilancia y control de la prestación de servicio se realice con calidad	Numero de usuarios satisfechos/total de usuarios atendidos	Linea Cali Segura, Saludable y en Paz	Grupo Desarrollo de Servicios
	PG	DESARROLLO DE SERVICIOS	Realizar contratos para el control y la gestión en los contratos interadministrativos con las ESES de la red pública.	Realizar el 100% la contratación para la auditoria y gestión con las ESE públicas.	Numero de personas contratadas para la auditoria y gestión de la prestación de servicios,	CALI EDUCADORA, CULTA, DEPORTIVA Y RECREATIVA.CALI SEGURA, SALUDABLE Y EN PAZ.CALI BONITA Y AMABLE.GERENCIA ADMIRABLE.	BERTA LUCIA OSPINA

AÑO	CLASIFICACION	NOMBRE	OBJETIVOS	METAS	INDICADORES	relacion con programas transversales	RESPONSABLE
	35277	MANTENIMIENTO Y CONSERVACION SECRETARIA DE SALUD	Mantener y Conservar la infraestructura de la Secretaria de salud Publica Municipal con el fin de apoyar los diferentes procesos de la Autoridad Sanitaria	Conservar la infraestructura fisica de la Secretaria de Salud Publica , Conservar equipos en óptimo funcionamiento, Apoyar logísticamente los diferentes procesos de la autoridad sanitaria	Área conservada, Equipos con mantenimiento preventivo y correctivo, Procesos apoyados	CALI EDUCADORA, CULTA, DEPORTIVA Y RECREATIVA.CALI SEGURA, SALUDABLE Y EN PAZ.,CALI BONITA Y AMABLE.GERENCIA ADMIRABLE.	grupo administrativo
	0	COMPRAS Y SUMINISTROS	Adquisición de bienes contemplados en los proyectos	Al 2005, se ha alcanzado el 99% de la programación de compras	% Cumplimiento del plan en pesos	GERENCIA ADMIRABLE.	grupo administrativo
2005	35287	Gestión Pab -2005	Gestionar la salud pública del municipio para el cumplimiento de metas.	1) 95% de cumplimiento en las actividades del plan de atención básica. 2) Al menos un plan para cumplir prioridades de ciudad.3)Tener una información permanente en doble vía entre salud y otros actores.	1) Cumplimiento de acciones programadas. 2)Planes de acción coordinados para el cumplimiento de metas. 3) Informes mensuales de trabajo.	1) Cali Segura, Saludable y en Paz.	Maria E. Cuadros.
	34666	IMPLANTACION DE LA VIGILANCIA DEL PROCESO DE CALIFICACION DEL ORIGEN DE LOS EVENTOS DE SALUD DE LA POBLACION TRABAJADORA DE CALI.	Establecer mecanismos de vigilancia tendientes a determinar que las IPS y EPS califiquen en la primera instancia el origen de eventos en salud.	110 médicos internos, residentes y rurales, capacitados en protocolos de diagnóstico de enfermedad profesional	Número de médicos capacitados		GRUPO ASEGURAMIENTO
	39270	Fortalecimiento del sistema institucional de archivo de la SSPM	Mejorar el sistema institucional de archivo de Salud Pública Municipal con procedimientos documentales propios, diseño de un programa de documentos, adecuación física de instalaciones de archivo central, archivos satelites, central de correspondencia.			GERENCIA ADMIRABLE.	grupo administrativo
	0	ARCHIVO INSTITUCIONAL	Ajustar procedimietnos técnicos de los archivos en todas las áreas de gestión del nivel central de la SSPM	A 2005, Ajustar procedimientos técnicos de los archivos en todas las áreas de gestión del nivel central de la SSPM, con componentes de calidad y pertinencia en la busqueda y localización.	Procedimientos técnicos ajustados	GERENCIA ADMIRABLE.	Jefe Grupo de Apoyo Administrativo

DESCRIPCION DE LOS PROYECTOS A TRAVES DE LOS QUE SE DESARROLLAN LOS PROGRAMAS Y SUBPROGRAMAS PARA EL PLAN DE ACCION DEL PLAN DESARROLLO							
ESTRATEGIA: generar movilización social y comunitaria en torno a la salud.							
1 PROGRAMA: Mejoramiento de la participación social en salud.							
AÑO	CLASIFICACION	NOMBRE	OBJETIVOS	METAS	INDICADORES	relacion con programas transversales	RESPONSABLE
2004	Mejoramiento de la Participación Social en el Municipio de Cali	1. Incrementar el número de personas integrantes de organizaciones comunitarias para la participación social en salud 2. Establecer y mejorar canales de comunicación y articulación entre actores comunitarios y ciudadanos	En el 2004 incrementar en 40 % de las organizaciones comunitarias en salud el número de sus integrantes (voluntariados , asociaciones de usuarios , mesas de trabajo etc) 2., En el 2004 establecer 5 canales de comunicación comunidad- instituciones	1, Porcentaje de organizaciones comunitarias en salud con aumento de integrantes . 2 .Numero de canales de comunicación comunidad- institucion establecidos			
2005	PG	Promoción de la creación y funcionamiento de espacios formales e informales de participación social en salud en todos los niveles del Sistema Municipal de Salud	Lograr la creación y funcionamiento de los espacios formales e informales de participación social en salud en todos los niveles del Sistema Municipal de Salud .	En el 2004 lograr el funcionamiento del 30% de los espacios de participación social en salud que deben existir por ley	% de espacios de participación social en salud en funcionamiento	Cali saludable, segura y en paz	
39252	PROMOCION Y FORTALECIMIENTO DE LA PARTICIPACION SOCIAL	Implementar una estrategia de participación que contribuya a hacer de esta un mecanismo de defensa y fortalecimiento del estado social de derecho. Que reconozco, fortalezca y valore las experiencias comunitarias desde la participación para encontrar respuesta a sus problemas de salud y bienestar y que fomente su defensa de la salud como un derecho publico. protector de su derecho a la vida así como su deber y capacidad de ser protagonistas de su salud y bienestar, influenciando cambios y soluciones en los problemas presentados en relación con su salud y bienestar y contribuyendo al cumplimiento de las metas en salud				Cali saludable, segura y en paz	Participación Social

AÑO	CLASIFICACION	NOMBRE	OBJETIVOS	METAS	INDICADORES	relacion con programas transversales	RESPONSABLE
2005	39252	Promoción y fortalecimiento de la participación social	Implementar una estrategia de participación que contribuya a hacer de esta un mecanismo de defensa y fortalecimiento del estado social de derecho. Que reconozco, fortalezca y valore las experiencias comunitarias desde la participación para encontrar respuesta a sus problemas de salud y bienestar y que fomente su defensa de la salud como un derecho publico. protector de su derecho a la vida así como su deber y capacidad de ser protagonistas de su salud y bienestar, influenciando cambios y soluciones en los problemas presentados en relación con su salud y bienestar y contribuyendo al cumplimiento de las metas en salud			1) Cali Segura, Saludable y en Paz.	
	PG	Promocion de la creacion y funcionamiento de espacios formales e informales de participacion social en salud en todos los niveles del Sistema Municipal de Salud	Loggrar la creacion y funcionamiento de los espacios formales e informales de participacion social en salud en tododos los niveles del Sistema Municipal de Salud .	En el 2005 lograr el funcionamiento del 40% de los espacios de participacion social en salud que deben existir por ley	% de espacios de participacion social en salud en funcionamiento	Cali saludable,segura y en paz	
2005	IP	Mejoramiento de la Participacion Social en el Municipio de Cali	1,Incrementar el numero de personas integrantes de organizaciones comunitarias para la participacion social en salud 2, Establecer y mejorar canales de comunicación y articulacion entre actores comunitarios y ciudadanos	En el 2005 incrementar en 30 % de las organizaciones comunitarias en salud el numero de sus integrantes (voluntariados , asociaciones de usuarios , mesas de trabajo etc) 2,.En el 2005 establecer 3 nuevos canales de comunicación comunidad- instituciones	1, Porcentaje de organizaciones comunitarias en salud con aumento de integrantes . 2 # de canales de comunicación comunidad-institucion establecidos	Cali saludable,segura y en paz	Participacion Social
2006							
	PG	Promocion de la creacion y funcionamiento de espacios formales e informales de participacion social en salud en todos los niveles del Sistema Municipal de Salud	Loggrar la creacion y funcionamiento de los espacios formales e informales de participacion social en salud en tododos los niveles del Sistema Municipal de Salud .	En el 2006 lograr el funcionamiento del 50% de los espacios de participacion social en salud que deben existir por ley	% de espacios de participacion social en salud en funcionamiento	Cali saludable,segura y en paz	

AÑO	CLASIFICACION	NOMBRE	OBJETIVOS	METAS	INDICADORES	relacion con programas transversales	RESPONSABLE
	IP	Mejoramiento de la Participacion Social en el Municipio de Cali	1,Incrementar el numero de personas integrantes de organizaciones comunitarias para la participacion social en salud 2, Establecer y mejorar canales de comunicación y articulacion entre actores comunitarios y ciudadanos	En el 2006 incrementar en 10 % de las organizaciones comunitarias en salud el numero de sus integrantes (voluntariados , asociaciones de usuarios , mesas de trabajo etc) 2,.En el 2006 establecer 2nuevos canales de comunicación comunidad- instituciones	1, Porcentaje de organizaciones comunitarias en salud con aumento de integrantes . 2 Numero de canales de comunicación comunidad- institucion establecidos	Cali saludable,segura y en paz	Participacion Social
2006	PG	Promocion de la creacion y funcionamiento de espacios formales e informales de participacion social en salud en todos los niveles del Sistema Municipal de Salud	Lograr la creacion y funcionamiento de los espacios formales e informales de participacion social en salud en tododos los niveles del Sistema Municipal de Salud .	En el 2007 lograr el funcionamiento del 60% de los espacios de participacion social en salud que deben existir por ley	% de espacios de participacion social en salud en funcionamiento	Cali saludable,segura y en paz	
2007	IP	Mejoramiento de la Participacion Social en el Municipio de Cali	1,Incrementar el numero de personas integrantes de organizaciones comunitarias para la participacion social en salud 2, Establecer y mejorar canales de comunicación y articulacion entre actores comunitarios y ciudadanos	En el 2007 incrementar en 200 % de las organizaciones comunitarias en salud el numero de sus integrantes (voluntariados , asociaciones de usuarios , mesas de trabajo etc) 2,.En el 2007 establecer1 nuevo canal de comunicación comunidad- instituciones	1, Porcentaje de organizaciones comunitarias en salud con aumento de integrantes . 2 Numero de canales de comunicación comunidad - institucion establecidos	Cali saludable,segura y en paz	Participacion Social
2005	PG	Mesa de cncertación en salud area rural (agua potable- Saneamiento básico, SISBEn, prestación de servicios)	Promover y fortalecer la participación de la comunidad en la identificación de necesidades en agua potable y saneamiento básico. Concertar y priorizar la inversión en agua potable y saneamiento básico en la zona rural del municipio de Santiago de Cali. Coordinación intersectorial para la toma de decisiones en la inversión para agua potable y saneamiento básico.	Disponer de un diagnostico actualizado de necesidades en agua potable y sanemaeinto básico para cada localidad del area rural. Participación de representantes comunitarios de los 15 corregimientos - Tener plan de inversiones concertado. - comunidad informada sobre las competencias y toma de decisiones de los otras instituciones	Disponer de un diagnostico actualizado - Número de corregimientos participando - Contar con plan de inversiones concertado - Sectores que tienen que ver con la problemática de agua potable y saneamiento participando en la mesa - Corregimientos informados sobre competencias y decisión de las instituciones relacionadas con agua potable y saneamiento básico.	Cali bonita y amable, Cali Saludable segura y en paz	Coordinador del equipo de salud pública area rural

AÑO	CLASIFICACION	NOMBRE	OBJETIVOS	METAS	INDICADORES	relacion con programas transversales	RESPONSABLE
2006	PG	Mesa de concertación en salud area rural (agua potable- Saneamiento básico, SISBEn, prestación de servicios)	Promover y fortalecer la participación de la comunidad en la identificación de necesidades en agua potable y saneamiento básico. Concertar y priorizar la inversión en agua potable y saneamiento básico en la zona rural del municipio de Santiago de Cali. Coordinación intersectorial para la toma de decisiones en la inversión para agua potable y saneamiento básico.	Disponer de un diagnostico actualizado de necesidades en agua potable y saneamiento básico para cada localidad del area rural. Participación de representantes comunitarios de los 15 corregimientos - Tener plan de inversiones concertado. - comunidad informada sobre las competencias y toma de decisiones de los otras instituciones	Disponer de un diagnostico actualizado - Número de corregimientos participando - Contar con plan de inversiones concertado - Sectores que tienen que ver con la problemática de agua potable y saneamiento participando en la mesa - Corregimientos informados sobre competencias y decisión de las instituciones relacionadas con agua potable y saneamiento básico.	Cali bonita y amable, Cali Saludable segura y en paz	Coordinador del equipo de salud pública area rural
2007	PG	Mesa de concertación en salud area rural (agua potable- Saneamiento básico, SISBEn, prestación de servicios)	Promover y fortalecer la participación de la comunidad en la identificación de necesidades en agua potable y saneamiento básico. Concertar y priorizar la inversión en agua potable y saneamiento básico en la zona rural del municipio de Santiago de Cali. Coordinación intersectorial para la toma de decisiones en la inversión para agua potable y saneamiento básico.	Disponer de un diagnostico actualizado de necesidades en agua potable y saneamiento básico para cada localidad del area rural. Participación de representantes comunitarios de los 15 corregimientos - Tener plan de inversiones concertado. - comunidad informada sobre las competencias y toma de decisiones de los otras instituciones	Disponer de un diagnostico actualizado - Número de corregimientos participando - Contar con plan de inversiones concertado - Sectores que tienen que ver con la problemática de agua potable y saneamiento participando en la mesa - Corregimientos informados sobre competencias y decisión de las instituciones relacionadas con agua potable y saneamiento básico.	Cali bonita y amable, Cali Saludable segura y en paz	Coordinador del equipo de salud pública area rural
2005	PG	Acciones de Trabajo Social en agua potable y saneamiento básico en la zona rural del Municipio de Santiago de Cali.	Realizar acciones , mediante estrategias de la disciplina del Trabajo Social en los procesos concernientes a dar respuesta a la problemática de agua potable y saneamiento básico a la población rural del Municipio de Santiago de Cali.	1. Identificación de las necesidades. 2. Priorización de proyectos de diseño y construcción del 2006 con la comunidad. 3. Socialización de proyectos de diseño y construcción. 4. Proceso educativo para apropiación de los sistemas de agua potable y alcantarillado.	1. #Necesidades por corregimiento identificadas. 2. # de proyectos priorizados. 3. # de proyectos socializados 4. # de talleres educativos de en apropiación de los sistemas de agua potable y alcantarillado.	Cali bonita y amable, Cali Saludable segura y en paz	Coordinador del equipo de salud pública area rural
2006	PG	Acciones de Trabajo Social en agua potable y saneamiento básico en la zona rural del Municipio de Santiago de Cali.	Realizar acciones , mediante estrategias de la disciplina del Trabajo Social en los procesos concernientes a dar respuesta a la problemática de agua potable y saneamiento básico a la población rural del Municipio de Santiago de Cali.	1. Identificación de las necesidades. 2. Priorización de proyectos de diseño y construcción del 2007 con la comunidad. 3. Socialización de proyectos de diseño y construcción. 4. Proceso educativo para apropiación de los sistemas de agua potable y alcantarillado.	1. #Necesidades por corregimiento identificadas. 2. # de proyectos priorizados. 3. # de proyectos socializados 4. # de talleres educativos en apropiación de los sistemas de agua potable y alcantarillado.	Cali bonita y amable, Cali Saludable segura y en paz	Coordinador del equipo de salud pública area rural

AÑO	CLASIFICACION	NOMBRE	OBJETIVOS	METAS	INDICADORES	relacion con programas transversales	RESPONSABLE
2007	PG	Acciones de Trabajo Social en agua potable y saneamiento básico en la zona rural del Municipio de Santiago de Cali.	Realizar acciones , mediante estrategias de la disciplina del Trabajo Social en los procesos concernientes a dar respuesta a la problemática de agua potable y saneamiento básico a la población rural del Municipio de Santiago de Cali.	1. Identificación de las necesidades. 2. Priorización de proyectos de diseño y construcción del 2008 con la comunidad. 3. Socialización de proyectos de diseño y construcción. 4. Proceso educativo para apropiación de los sistemas de agua potable y alcantarillado.	1. #Necesidades por corregimiento identificadas. 2. # de proyectos priorizados. 3. # de proyectos socializados 4. # de talleres educativos en apropiación de los sistemas de agua potable y alcantarillado.	Cali bonita y amable, Cali Saludable segura y en paz	Coordinador del equipo de salud pública área rural

DESCRIPCION DE LOS PROYECTOS A TRAVES DE LOS QUE SE DESARROLLAN LOS PROGRAMAS Y SUBPROGRAMAS PARA EL PLAN DE ACCION DEL PLAN DESARROLLO

ESTRATEGIA:generar movilización social y comunitaria en torno a la salud.

1 PROGRAMA: Mejoramiento del control social y ciudadano.

META DEL PROGRAMA AL 2007			META DEL PROGRAMA AL 2005			INDICADOR	
AÑO	CLASIFICACION	NOMBRE	OBJETIVOS	METAS	INDICADORES	relacion con programas transversales	RESPONSABLE
2004	BP:34927	Mejoramiento del Control social y ciudadano en la Gestion de la Secretaria de Salud Municipal.	1,Capacitar los comites de veeduría 2 .Ofrecer asistencia tecnica a los actores participantes en los procesos de veeduría ,	1,Lograr capacitacion del 50% de comités de veeduría 2,Ofrecer asistencia tecnica al 50% de los comites	1, Porcentaje de comites capacitados 2, Porcentaje de comites con asistencia tecnica		
2005	PG	acciones de control social y rendicion de cuentas con	1,1Diseñar y desarrollar mecanismos de rendicion publica de cuentas de la gestion de salud . Impulsar la constitucion y funcionamiento de los comites de veeduría a pryectos	Realizar 2 actividades de rendicion de cuentas en el año . Lograr el 60% de proyectos con comité de veeduría	# de actividades de rendicion de cuentas realizadas porcentaje de proyectos con comité de veeduría	Cali segura,saludable y en paz Cali,segura,saludable y en paz	Todos Todos
	IP	Mejoramiento del Control social y ciudadano en la Gestion de la Secretaria de Salud Municipal.	1,Capacitar los comites de veeduría 2 .Ofrecer asistencia tecnica a los actores participantes en los procesos de veeduría ,	1,Lograr capacitacion del 60% de comités de veeduría 2,Ofrecer asistencia tecnica al 60% de los comites	1, Porcentaje de comites capacitados 2, Porcentaje de comites con asistencia tecnica	Cali, segura,saludable y en paz	Todos
2006	PG	acciones de control social y	1,1Diseñar y desarrollar mecanismos de rendicion publica de cuentas de la gestion de salud .	Realizar 2 actividades de rendicion de cuentas en el año .	# de actividades de rendicion de cuentas realizadas	Cali segura,saludable y en paz	Todos

AÑO	CLASIFICACION	NOMBRE	OBJETIVOS	METAS	INDICADORES	relacion con programas transversales	RESPONSABLE
		rendicion de cuentas con	Impulsar la constitucion y funcionamiento de los comites de veeduría a proyectos	Lograr el 70% de proyectos con comité de veeduría	porcentaje de proyectos con comité de veeduría	Cali,segura,saludable y en paz	Todos
	IP	Mejoramiento del Control social y ciudadano en la Gestion de la Secretaria de Salud Municipal.	1,Capacitar los comites de veeduría 2 .Ofrecer asistencia tecnica a los actores participantes en los procesos de veeduría ,	1,Lograr capacitacion del 70% de comités de veeduría 2,Ofrecer asistencia tecnica al 70% de los comites	1, Porcentaje de comites capacitados 2, Porcentaje de comites con asistencia tecnica	Cali, segura,saludable y en paz	Todos
2007	PG	acciones de control social y rendicion de cuentas con	1,1Diseñar y desarrollar mecanismos de rendicion publica de cuentas de la gestion de salud . Impulsar la constitucion y funcionamiento de los comites de veeduría a proyectos	Realizar 2 actividades de rendicion de cuentas en el año . Lograr el 80% de proyectos con comité de veeduría	# de actividades de rendicion de cuentas realizadas porcentaje de proyectos con comité de veeduría	Cali segura,saludable y en paz Cali,segura,saludable y en paz	Todos Todos
	IP	Mejoramiento del Control social y ciudadano en la Gestion de la Secretaria de Salud Municipal.	1,Capacitar los comites de veeduría 2 .Ofrecer asistencia tecnica a los actores participantes en los procesos de veeduría ,	1,Lograr capacitacion del 80% de comités de veeduría 2,Ofrecer asistencia tecnica al 80% de los comites	1, Porcentaje de comites capacitados 2, Porcentaje de comites con asistencia tecnica	Cali, segura,saludable y en paz	Todos

DESCRIPCION DE LOS PROYECTOS A TRAVES DE LOS QUE SE DESARROLLAN LOS PROGRAMAS Y SUBPROGRAMAS PARA EL PLAN DE ACCION DEL PLAN DESARROLLO

ESTRATEGIA:generar movilización social y comunitaria en torno a la salud.

3 PROGRAMA: Educación en deberes y derechos en salud.

META DEL PROGRAMA AL 2007			META DEL PROGRAMA AL 2005			INDICADOR	
AÑO	CLASIFICACION	NOMBRE	OBJETIVOS	METAS	INDICADORES	relacion con programas transversales	RESPONSABLE
2004	PG34866	Educación en deberes y derechos en salud a los actores deSGSSS del Municipio	Capacitar e informar a los actores sociales en deberes y derechos en salud	Capacitar en D y D en salud a 100 gestores de salud y y 3000 familias . Llegar al 27% de la población del Municipio informada en D y D en salud	Porcentaje de actores sociales capacitados en deberes y derechos en salud.Porcentaje de actores sociales informados en deberes y derechos en salud		Todos
2005	PG	Mecanismos de protección de deberes y derechos en salud	Impulsar y fortalecer en la ciudadanía , el ejercicio de los deberes y derechos en salud	Recepcionar y tramitar l 80% de los mecanismos de protección de deberes y derechos en salud (derechos de petición , quejas, Notificaciones por multifiliación,afiliaciones al régimen subsidiado de recién nacidos que cumplen los requisitos para ello)	Uso de mecanismos de protección de deberes y derechos en salud	Cali segura,saludable y en paz	Todos

AÑO	CLASIFICACION	NOMBRE	OBJETIVOS	METAS	INDICADORES	relacion con programas transversales	RESPONSABLE
	PG 39251	Fortalecimiento del Servicio de Atencion a la Comunidad	Fortalecer y mejorar la prestacion del Servicio de Atencion a la Comunidad en el nivel de direccion de salud en el Municipio de Cali, con la desconcentraci3n de sus servicios en 6 puntos de atencion	1Ejecutar el 100% de los recursos asignados para compra de equipos, dotaci3n, contrataci3n de recurso humano, transporte y apoyo logistico. 2, Realizar en el 2004 dos foros y/o actividades de difusi3n e informaci3n en deberes y derechos en salud. 3 Capacitar en atencion al Usuario a 15 funcionarios del SAC en el 2004 4, Realizar 15 actividades de mercadeo de los servicios del SAC durante el 2004	1 Porcentaje ejecutado de recursos financieros asignados para este rubro 2, Numero de personas contratadas , numero de carros contratados 3, Numero de actividades de difusi3n , informaci3n y educaci3n 4, Numero de funcionarios capacitados 5, Numero de actividades de mercadeo	Cali segura, saludable y en paz	SAC
	PG	Educaci3n en deberes y derechos en salud a los actores de SGSSS del Municipio	Capacitar e informar a los actores sociales en deberes y derechos en salud	Capacitar en D y D en salud a 100 gestores de salud y y 3000 familias . Llegar al 35% de la poblaci3n del Municipio informada en D y D en salud	Porcentaje de actores sociales capacitados en deberes y derechos en salud. Porcentaje de actores sociales informados en deberes y derechos en salud	Cali segura, saludable y en paz	Todos
2006	PG	Mecanismos de protecci3n de deberes y derechos en salud	Impulsar y fortalecer en la ciudadan3a , el ejercicio de los deberes y derechos en salud	Recepci3n y tramitar el 80% de los mecanismos de protecci3n de deberes y derechos en salud (derechos de petici3n , quejas, Notificaciones por multifiliaci3n, afiliaciones al regimen subsidiado de reci3n nacidos que cumplen los requisitos para ello)	Uso de mecanismos de protecci3n de deberes y derechos en salud	Cali segura, saludable y en paz	Todos

AÑO	CLASIFICACION	NOMBRE	OBJETIVOS	METAS	INDICADORES	relacion con programas transversales	RESPONSABLE
	PG	Fortalecimiento del Servicio de Atencion a la Comunidad	Fortalecer y mejorar la prestacion del Servicio de Atencion a la Comunidad en el nivel de direccion de salud en el Municipio de Cali, con la desconcentraci3n de sus servicios en 6 puntos de atencion	1 Ejecutar el 100% de los recursos asignados para compra de equipos, dotaci3n, contrataci3n de recurso humano, transporte y apoyo logistico. 2, Realizar en el 2004 dos foros y/o actividades de difusi3n e informaci3n en deberes y derechos en salud. 3 Capacitar en atencion al Usuario a 15 funcionarios del SAC en el 2004 4, Realizar 15 actividades de mercadeo de los servicios del SAC durante el 2004	1 Porcentaje ejecutado de recursos financieros asignados para este rubro 2, Numero de personas contratadas , numero de carros contratados 3, Numero de actividades de difusi3n , informaci3n y educaci3n 4, Numero de funcionarios capacitados 5, Numero de actividades de mercadeo	Cali segura, saludable y en paz	SAC
	IP	Educaci3n en deberes y derechos en salud a los actores de SGSSS del Municipio	Capacitar e informar a los actores sociales en deberes y derechos en salud	Capacitar en D y D en salud a 100 gestores de salud y y 3000 familias . Llegar al 40% de la poblaci3n del Municipio informada en D y D en salud	Porcentaje de actores sociales capacitados en deberes y derechos en salud. Porcentaje de actores sociales informados en deberes y derechos en salud	Cali segura, saludable y en paz	Todos
2007	PG	Mecanismos de protecci3n de deberes y derechos en salud	Impulsar y fortalecer en la ciudadan3a , el ejercicio de los deberes y derechos en salud	Recepci3n y tramitar el 80% de los mecanismos de protecci3n de deberes y derechos en salud (derechos de petici3n , quejas, Notificaciones por multifiliaci3n, afiliaciones al regimen subsidiado de reci3n nacidos que cumplen los requisitos para ello)	Uso de mecanismos de protecci3n de deberes y derechos en salud	Cali segura, saludable y en paz	Todos

AÑO	CLASIFICACION	NOMBRE	OBJETIVOS	METAS	INDICADORES	relacion con programas transversales	RESPONSABLE
	IP	Fortalecimiento del Servicio de Atencion a la Comunidad	Fortalecer y mejorar la prestacion del Servicio de Atencion a la Comunidad en el nivel de direccion de salud en el Municipio de Cali, con la desconcentracion de sus servicios en 6 puntos de atencion	1 Ejecutar el 100% de los recursos asignados para compra de equipos, dotacion, contratacion de recurso humano, transporte y apoyo logistico. 2, Realizar en el 2004 dos foros y/o actividades de difusion e informacion en deberes y derechos en salud. 3 Capacitar en atencion al Usuario a 15 funcionarios del SAC en el 2004 4, Realizar 15 actividades de mercadeo de los servicios del SAC durante el 2004	1 Porcentaje ejecutado de recursos financieros asignados para este rubro 2, Numero de personas contratadas, numero de carros contratados 3, Numero de actividades de difusion, informacion y educacion 4, Numero de funcionarios capacitados 5, Numero de actividades de mercadeo	Cali segura, saludable y en paz	SAC
	IP	Educacion en deberes y derechos en salud a los actores de SGSSS del Municipio	Capacitar e informar a los actores sociales en deberes y derechos en salud	Capacitar en D y D en salud a 100 gestores de salud y a 3000 familias. Llegar al 50% de la poblacion del Municipio informada en D y D en salud	Porcentaje de actores sociales capacitados en deberes y derechos en salud. Porcentaje de actores sociales informados en deberes y derechos en salud	Cali segura, saludable y en paz	Todos

DESCRIPCION DE LOS PROYECTOS A TRAVES DE LOS QUE SE DESARROLLAN LOS PROGRAMAS Y SUBPROGRAMAS PARA EL PLAN DE ACCION DEL PLAN DESARROLLO

ESTRATEGIA:lograr cooperación técnica e integración docente asistencial para el desarrollo del Sistema Municipal de Salud, en el marco de ciudad-región.

2 PROGRAMA: cooperacion tecnica

META DEL PROGRAMA AL 2007			META DEL PROGRAMA AL 2005			INDICADOR	
AÑO	CLASIFICACION	NOMBRE	OBJETIVOS	METAS	INDICADORES	relacion con programas transversales	RESPONSABLE
2004							Desarrollo de Servicios
2005	PG						
		Implementacion de la estrategia de cooperacion	Definir lineamientos y plan de accion de cooperacion.	Lineamientos definidos y plan de accion elaborado.	Documento de lineamiento y de Plan de Accion.		Equipo cooperacion y convenios
			Identificar las necesidades de cooperacion de la Secretaria de Salud como Autoridad Sanitaria.	Diagnostico de necesidades.	Documento.		Equipo cooperacion y convenios
			Identificar la oferta de cooperacion de las entidades u organizaciones.	Inventario de entidades u organizaciones de cooperacion.	Documento.		Equipo cooperacion y convenios
			Identificar las lineas de cooperacion de las diferentes entidades u organizaciones.	diagnostico de las entidades cooperantes por lineas de cooperacion.	Documento.		Equipo cooperacion y convenios
		Plan estrategico de cooperacion	Elaborar el Plan estrategico de cooperacion.	Plan Estrategico elaborado	Docuemnto Plan Estrategico.		Equipo cooperacion y convenios
			Identificar la informacion existente de	Diagnostico de situacion	Documento.		Equipo
			Identificar proyectos de coperacion que sean requeridos para el fortalecimiento de la Secretaria de Salud (como es el caso de la dotacion y terminacion del Hospital Isaías	Diagnostico de proyectos de cooperacion que sean requeridos por la SSPM.	1. Proyectos elaborados con anterioridad. 2. Inventario de proyectos a formular.		Equipo cooperacion y convenios
			Identificar las entidades u organizaciones según la linea de cooperacion requerida por proyecto.	Diagnostico de lineas de cooperacion y entidades por proeycto.	Documento de inventario de entidades.		Equipo cooperacion y convenios
		Consecucion de recursos	Gestionar proyectos de cooperacion ante las entidades cooperantes.	Consecucion de recursos de cooperacion.	1. Contactos realizados. 2. Convenios realizados		Equipo cooperacion y convenios

AÑO	CLASIFICACION	NOMBRE	OBJETIVOS	METAS	INDICADORES	relacion con programas transversales	RESPONSABLE
			Implementar el Plan de Accion para el año 2005 y el Plan Estrategico.	Proyectos elaborados según necesidades.	Proyectos formulados.		Grupos Funcionales de la SSPM, Equipo Cooperacion y Convenios.
			Definir la oferta desde la Secretaria de Salud a negociar por cada proyecto con las entidades cooperantes.	Diagnostico de la oferta tecnica y financiera que permita negociar.	Documentos soporte de compromisos.		Equipo cooperacion y convenios
			Sustentar ante los organismos competentes como Planeacion Nacional y la ACCI los proyectos a ser apalancados por cooperacion internacional.	Proyectos avalados por los organismos competentes.	Proyectos sustentados a organismos competentes.		Equipo cooperacion y convenios
			Establecer contactos con las entidades u organizaciones que contengan dentro de sus lineas de cooperacion las requeridas según proyecto de la SSPM.	Establecimiento de relaciones con las entidades cooperantes.	Contactos realizados por proyecto.		Equipo cooperacion y convenios
			Sustentar ante las entidades u organismos de cooperacion los proyectos.	Presentacion de proyectos a los organismos cooperantes.	Proyectos sustentados ante las entidades cooperantes.		Equipo cooperacion y convenios
			Realizar convenios con entidades cooperantes.	Establecimiento de convenios.	Convenios realizados.		Equipo cooperacion y convenios
	39259	Cooper-tecnico/actualizar red de servicios de salud	optimizar y actualizar la red de servicios mediante cooperacion tecnica internacional mediante dotacion de elementos medicos quirurgicos necesarios para la atencion con calidad y eficiencia a la poblacion de Santiago de Cali.	Consecucion de recursos de cooperacion.	1. Infraestructura adecuada a las necesidades. 2. Compra elementos medicos quirurgicos. 3. Recursos ingresados por diferentes gobiernos.		Equipo Cooperacion y Convenios

DESCRIPCION DE LOS PROYECTOS A TRAVES DE LOS QUE SE DESARROLLAN LOS PROGRAMAS Y SUBPROGRAMAS PARA EL PLAN DE ACCION DEL PLAN DESARROLLO							
ESTRATEGIA:lograr cooperación técnica e integración docente asistencial para el desarrollo del Sistema Municipal de Salud, en el marco de ciudad-región.							
2 PROGRAMA: Relación docente asistencial en salud.							
META DEL PROGRAMA AL 2007			META DEL PROGRAMA AL 2005			INDICADOR	
AÑO	CLASIFICACION	NOMBRE	OBJETIVOS	METAS	INDICADORES	relacion con programas transversales	RESPONSABLE
2004							
2005	PG	Implementacion de la estrategia de establecimiento de convenios.	Establecer convenios con entidades del ambito local, nacional e internacional.	Lineamientos definidos.	Documentos levantados.		Equipo cooperacion y convenios
			Identificar las necesidades de la SSPM como autoridad sanitaria para el establecimiento de convenios con otras entidades.	Inventario de las necesidades de establecimiento de convenios.	Documento		Equipo cooperacion y convenios
			Identificar la oferta de entidades y organismos	Inventario de entidades.	Documento		Equipo
			Identificar los convenios existentes de la SSPM y otras entidades.	Convenios realizados	Convenios firmados.		Equipo cooperacion y convenios
		Establecimiento de convenios	Gestionar el establecimiento de convenios con entidades.	Consecucion de convenios	Convenios firmados.		Equipo cooperacion y convenios
			Establecer contactos con las entidades.	Establecimiento de relaciones con entidades.	Contactos realizados		Equipo cooperacion y convenios
			Sustentar la oferta ante las entidades.	Presentacion de oferta de la SSPM.	Oferta sustentada ante las entidades.		Equipo cooperacion y convenios
			Realizar los convenios con entidades.	Establecimiento de convenios.	Convenios firmados.		Equipo cooperacion y convenios

AÑO	CLASIFICACION	NOMBRE	OBJETIVOS	METAS	INDICADORES	relacion con programas transversales	RESPONSABLE
	39268	INSTAURACIÓN DE LA COOPERACIÓN TÉCNICA (DOCENTE ASISTENCIAL)	Instaurar la cooperación técnica (docente asistencial y de origen internacional) a través de la gestión y protocolización de convenios de cooperación técnica y de concurrencia financiera con entidades y organismos, a fin de fortalecer la autoridad sanitaria municipal en investigación, apropiación tecnológica, formulación de planes de inversión en infraestructura y desarrollo de modelos relacionados con la salud pública, el aseguramiento en salud, la gestión hospitalaria, la planificación sanitaria y la calidad de los servicios clínicos y preventivos	Establecer convenios de cooperacion tecnica.	Convenios pactados en ejecucion.		
					Incremento de recursos. % incremento de convenios		
2006	0	ACTIVIDAD					
	PG	Establecimiento de Convenios	Contacto con todas las universidades de de carácter local y nacional	Convenios realizados	Cali segura,saludable y en paz		Desarrollo de servicios
	IP	Investigaciones	Identificacion de necesidades de investigacion	Investigaciones iniciadas.	Cali segura,saludable y en paz		Desarrollo de servicios
2007	0	ACTIVIDAD					
	PG	Establecimiento de Convenios	Contacto con todas las universidades de de carácter local y nacional	Convenios realizados	Cali segura,saludable y en paz		Desarrollo de servicios
	IP	Investigaciones	Identificacion de necesidades de investigacion	Investigaciones iniciadas.	Cali segura,saludable y en paz		Desarrollo de servicios

DESCRIPCION DE LOS PROYECTOS A TRAVES DE LOS QUE SE DESARROLLAN LOS PROGRAMAS Y SUBPROGRAMAS PARA EL PLAN DE ACCION DEL PLAN DESARROLLO

ESTRATEGIA:Propender por la universalización del aseguramiento y el acceso equitativo a los servicios de salud de la población del Municipio

PROGRAMA: Contributivo.

META DEL PROGRAMA AL 2007: Realizar un evento anual de promocion de la afiliacion al Regimen Contributivo en la ciudad de Santiago de Cali.(4 en total en el periodo 2004-2007).	META DEL PROGRAMA AL 2005: Realizar un evento anual de promocion de la afiliacion al Regimen Contributivo en la ciudad de Santiago de Cali.	INDICADOR: Eventos masivos en promocion de afiliacion al Regimen Contributivo.
---	--	---

AÑO	CLASIFICACION	NOMBRE	OBJETIVOS	METAS	INDICADORES	RELACION CON PROGRAMAS TRANSVERSALES	RESPONSABLE
2005	35282	ACCIONES DE PROMOCION PARA DISMINUIR LA EVASION Y ELUSION DE APORTES AL S.G.S.S.S. Y PARAFISCALES A TRAVES DE LA AFILIACION AL RÉGIMEN CONTRIBUTIVO DE LAS PERSONAS CON CAPACIDAD DE PAGO DE LA POBLACION DE CALI	CONTRIBUIR A DISMINUIR LA EVASION Y ELUSION DE APORTES AL S.G.S.S.S. Y PARAFISCALES- PROMOCIOANAR LA AFILIACION AL RÉGIMEN CONTTIBUTIVO DE LAS PERSONAS CON CAPACIDAD DE PAGO Y VINCULO LABORAL EN LA CIUDAD DE CALI.	4 DEPURACIONES- UN EVENTO- # DE CUÑAS RADIALES, # DE ARTICULOS DE PRENSA, # COMERCIALES DE T.V. # DE CARTILLAS, # PLEGABLES.	DEPURACION DE BASES DE DATOS- EVENTO MASIVO DE PROMOCION DE LA AFILIACION- NUMERO DE MENSAJES EMITIDOS	Cali segura, saludable y en paz.	Grupo Seguridad Social.
	PG	PROMOCION DE LA AFILIACION AL REGIMEN CONTRIBUTIVO DEL SGSSS Y ACCIONES TENDIENTES A EVITAR LA EVASION Y ELUCION DE APORTES AL SGSSS	CONTRIBUIR A DISMINUIR LA EVASION Y ELUSION DE APORTES AL S.G.S.S.S. Y PARAFISCALES PROMOCIOANAR LA AFILIACION AL RÉGIMEN CONTRIBUTIVO DE LAS PERSONAS CON CAPACIDAD DE PAGO Y VINCULO LABORAL EN LA CIUDAD DE CALI	100 PERSONAS CAPACITADAS 100 FUNCIOANRIOS CAPACITADOS	PERSONAS CAPACITADAS, FUNCIONARIOS CAPACITADOS	Cali segura, saludable y en paz.	Grupo Seguridad Social.

AÑO	CLASIFICACION	NOMBRE	OBJETIVOS	METAS	INDICADORES	RELACION CON PROGRAMAS TRANSVERSALES	RESPONSABLE
2006	35282	ACCIONES DE PROMOCION PARA DISMINUIR LA EVASION Y ELUSION DE APORTES AL S.G.S.S.S. Y PARAFISCALES A TRAVES DE LA AFILIACION AL RÉGIMEN CONTRIBUTIVO DE LAS PERSONAS CON CAPACIDAD DE PAGO DE LA POBLACION DE CALI	CONTRIBUIR A DISMINUIR LA EVASION Y ELUSION DE APORTES AL S.G.S.S.S. Y PARAFISCALES- PROMOCIOANAR LA AFILIACION AL RÉGIMEN CONTTIBUTIVO DE LAS PERSONAS CON CAPACIDAD DE PAGO Y VINCULO LABORAL EN LA CIUDAD DE CALI.	4 DEPURACIONES- UN EVENTO- # DE CUÑAS RADIALES, # DE ARTICULOS DE PRENSA, # COMERCIALES DE T.V. # DE CARTILLAS, # PLEGABLES.	DEPURACION DE BASES DE DATOS- EVENTO MASIVO DE PROMOCION DE LA AFILIACION- NUMERO DE MENSAJES EMITIDOS	Cali segura, saludable y en paz.	Grupo Seguridad Social.
	PG	PROMOCION DE LA AFILIACION AL REGIMEN CONTRIBUTIVO DEL SGSSS Y ACCIONES TENDIENTES A EVITAR LA EVASION Y ELUCION DE APORTES AL SGSSS	CONTRIBUIR A DISMINUIR LA EVASION Y ELUSION DE APORTES AL S.G.S.SS. Y PARAFISCALES PROMOCIOANAR LA AFILAICON AL RÉGIMEN CONTTIBUTIVO DE LAS PERSONAS CON CAPACIDAD DE PAGO Y VINCULO LABORAL EN LA CIUDAD DE CALI	100 PERSONAS CAPACITADAS 100 FUNCIOANRIOS CAPACITADOS	PERSONAS CAPACITADAS, FUNCIONARIOS CAPACITADOS	Cali segura, saludable y en paz.	Grupo Seguridad Social.

AÑO	CLASIFICACION	NOMBRE	OBJETIVOS	METAS	INDICADORES	RELACION CON PROGRAMAS TRANSVERSALES	RESPONSABLE
2007	35282	ACCIONES DE PROMOCION PARA DISMINUIR LA EVASION Y ELUSION DE APORTES AL S.G.S.S.S. Y PARAFISCALES A TRAVES DE LA AFILIACION AL RÉGIMEN CONTRIBUTIVO DE LAS PERSONAS CON CAPACIDAD DE PAGO DE LA POBLACION DE CALI	CONTRIBUIR A DISMINUIR LA EVASION Y ELUSION DE APORTES AL S.G.S.S.S. Y PARAFISCALES PROMOCIOANAR LA AFILAICON AL RÉGIMEN CONTTIBUTIVO DE LAS PERSONAS CON CAPACIDAD DE PAGO Y VINCULO LABORAL EN LA CIUDAD DE CALI	4 DEPURACIONES- UN EVENTO- # DE CUÑAS RADIALES, # DE ARTICULOS DE PRENSA, # COMERCIALES DE T.V., # DE CARTILLAS, # PLEGABLES.	DEPURACION DE BASES DE DATOS- EVENTO MASIVO DE PROMOCION DE LA AFILIACION- NUMERO DE MENSAJES EMITIDOS	Cali segura, saludable y en paz.	Grupo Seguridad Social.
	PG	PROMOCION DE LA AFILIACION AL REGIMEN CONTRIBUTIVO DEL SGSSS Y ACCIONES TENDIENTES A EVITAR LA EVASION Y ELUCION DE APORTES AL SGSSS	CONTRIBUIR A DISMINUIR LA EVASION Y ELUSION DE APORTES AL S.G.S.S.S. Y PARAFISCALES PROMOCIOANAR LA AFILIACION AL RÉGIMEN CONTTIBUTIVO DE LAS PERSONAS CON CAPACIDAD DE PAGO Y VINCULO LABORAL EN LA CIUDAD DE CALI	100 PERSONAS CAPACITADAS 100 FUNCIONARIOS CAPACITADOS	PERSONAS CAPACITADAS, FUNCIONARIOS CAPACITADOS	Cali segura, saludable y en paz.	Grupo Seguridad Social.

DESCRIPCION DE LOS PROYECTOS A TRAVES DE LOS QUE SE DESARROLLAN LOS PROGRAMAS Y SUBPROGRAMAS PARA EL PLAN DE ACCION DEL PLAN DESARROLLO							
ESTRATEGIA: Propender por la universalización del aseguramiento y el acceso equitativo a los servicios de salud de la población del Municipio							
PROGRAMA: Riesgos profesioles.							
META DEL PROGRAMA AL 2007:			META DEL PROGRAMA AL 2005:			INDICADOR:	
AÑO	CLASIFICACION	NOMBRE	OBJETIVOS	METAS	INDICADORES	RELACION CON PROGRAMAS TRANSVERSALES	RESPONSABLE
2005	PG	PROCESO DE VIGILANCIA DE CALIFICACION DEL ORIGEN DE EVENTOS EN SALUD EN LA CIUDAD DE CALI	Consolidar la información de trabajadores con riesgo profesional de la ciudad de Santiago de Cali, con base en la información suministrada por las IPS de II y III nivel y las EPS.	Visitar el 100% de IPS de II y III nivel , y EPS que funcionan en la ciudad de Cali y realizar el reporte al Ministerio de protección social del consolidado.	1) %de IPS II y III y EPS visitadas, 2) % de instituciones que reportan la información trimestral, 3) Número dereportes consolidados enviados a Min Proteccion social.	CALI SEGURA, SALUDABLE Y EN PAZ	Grupo Seguridad Social
	PG	EXPEDICION DE LICENCIAS DE SALUD OCUPACIONAL.	Expedir licencias en salud ocupación, previa verificación de requisitos por parte del Comité Local de salud ocupación	1) Recepcionar, radicar y presentar al Comité Local de Salud Ocupacional para su estudio y aprobación el 100% de las solicitudes de licencias recepcionadas . 2) Elaborar y notificar el 100% de actos administrativos de cada solicitud. 3) Visitar el 100% de las personas jurídicas que solicitan licencia de salud ocupacional.	% de actos administrativos notificados	CALI SEGURA, SALUDABLE Y EN PAZ	Grupo Seguridad Social
	34666	IMPLANTACION DE LA VIGILANCIA DEL PROCESO DE CALIFICACION DEL ORIGEN DE LOS EVENTOS DE SALUD DE LA POBLACION TRABAJADORA DE CALI.	Objetivo general: Establecer mecanismos de vigilancia tendientes a determinar que las IPS y EPS califiquen en la primera instancia el origen de eventos en salud. Objetivo Especifico: 1)Capacitar a medicos rurales , internos y residentes en protocolos de diagnostico de enfermedad profesional.	Meta: 110 médicos internos, residentes y rurales, capacitados en protocolos de diagnóstico de enfermedad profesional	Número de médicos capacitados	CALI SEGURA, SALUDABLE Y EN PAZ	Grupo Seguridad Social

AÑO	CLASIFICACION	NOMBRE	OBJETIVOS	METAS	INDICADORES	RELACION CON PROGRAMAS TRANSVERSALES	RESPONSABLE
2006	PG	PROCESO DE VIGILANCIA DE CALIFICACION DEL ORIGEN DE EVENTOS EN SALUD EN LA CIUDAD DE CALI	Consolidar la información de trabajadores con riesgo profesional de la ciudad de Santiago de Cali, con base en la información suministrada por las IPS de II y III nivel y las EPS.	Visitar el 100% de IPS de II y III nivel , y EPS que funcionan en la ciudad de Cali y realizar el reporte al Ministerio de protección social del consolidado.	1) %de IPS II y III y EPS visitadas, 2) % de instituciones que reportan la información trimestral, 3) Número de reportes consolidados enviados a Min Proteccion social.	CALI SEGURA, SALUDABLE Y EN PAZ	Grupo Seguridad Social
	PG	EXPEDICION DE LICENCIAS DE SALUD OCUPACIONAL.	Expedir licencias en salud ocupación, previa verificación de requisitos por parte del Comité Local de salud ocupación	1) Recepcionar, radicar y presentar al Comité Local de Salud Ocupacional para su estudio y aprobación el 100% de las solicitudes de licencias recepcionadas . 2) Elaborar y notificar el 100% de actos administrativos de cada solicitud. 3) Visitar el 100% de las personas jurídicas que solicitan licencia de salud ocupacional.	% de actos administrativos notificados	CALI SEGURA, SALUDABLE Y EN PAZ	Grupo Seguridad Social
	IP	IMPLANTACION DE LA VIGILANCIA DEL PROCESO DE CALIFICACION DEL ORIGEN DE LOS EVENTOS DE SALUD DE LA POBLACION TRABAJADORA DE CALI.	Objetivo general: Establecer mecanismos de vigilancia tendientes a determinar que las IPS y EPS califiquen en la primera instancia el origen de eventos en salud. Objetivo Especifico: 1)Capacitar a medicos rurales , internos y residentes en protocolos de diagnostico de enfermedad profesional.	Meta: 110 médicos internos, residentes y rurales, capacitados en protocolos de diagnóstico de enfermedad profesional	Número de médicos capacitados	CALI SEGURA, SALUDABLE Y EN PAZ	Grupo Seguridad Social
2007	PG	PROCESO DE VIGILANCIA DE CALIFICACION DEL ORIGEN DE EVENTOS EN SALUD EN LA CIUDAD DE CALI	Consolidar la información de trabajadores con riesgo profesional de la ciudad de Santiago de Cali, con base en la información suministrada por las IPS de II y III nivel y las EPS.	Visitar el 100% de IPS de II y III nivel , y EPS que funcionan en la ciudad de Cali y realizar el reporte al Ministerio de protección social del consolidado.	1) %de IPS II y III y EPS visitadas, 2) % de instituciones que reportan la información trimestral, 3) Número dereportes consolidados enviados a Min Proteccion social.	CALI SEGURA, SALUDABLE Y EN PAZ	Grupo Seguridad Social

AÑO	CLASIFICACION	NOMBRE	OBJETIVOS	METAS	INDICADORES	RELACION CON PROGRAMAS TRANSVERSALES	RESPONSABLE
	PG	EXPEDICION DE LICENCIAS DE SALUD OCUPACIONAL.	Expedir licencias en salud ocupación, previa verificación de requisitos por parte del Comité Local de salud ocupación	1) Recepcionar, radicar y presentar al Comité Local de Salud Ocupacional para su estudio y aprobación el 100% de las solicitudes de licencias recepcionadas . 2) Elaborar y notificar el 100% de actos administrativos de cada solicitud. 3) Visitar el 100% de las personas jurídicas que solicitan licencia de salud ocupacional.	% de actos administrativos notificados	CALI SEGURA, SALUDABLE Y EN PAZ	Grupo Seguridad Social

PLAN GENERAL DE TRABAJO

SECRETARÍA DE EDUCACIÓN

SECRETARÍA DE EDUCACIÓN MUNICIPAL

PLAN DE ACCIÓN 2004-2007

<u>Código</u>	<u>Clase</u>	<u>Descripción de la Estrategia, programa, proyecto</u>								
1.2.0.0	OE	OBJETIVO ESPECIFICO EDUCACION								
1.2.1.0	E	CONSOLIDAR UNA EFECTIVA GESTIÓN ADMINISTRATIVA Y ORGANIZACIONAL DEL SECTOR EDUCATIVO								
1.2.1.1	P	Modernización y Fortalecimiento de la Gestión de la Secretaría de educación Municipal y las Instituciones educativas								
1.2.1.1.1	Py	Implantación del Plan de Modernización y fortalecimiento a la Gestión de la Secretaría de Educación								
1.2.1.1.1	Ob	Formular e implementar el Plan de Fortalecimiento a la Gestión y Organización del Sector Educativo Indicador 1: % de Implementación del Plan de fortalecimiento a la gestión y organización del sector educativo Metas : <table><tr><td>2005</td><td>2006</td><td>2007</td><td>2008</td></tr><tr><td>60%</td><td>100%</td><td></td><td></td></tr></table>	2005	2006	2007	2008	60%	100%		
2005	2006	2007	2008							
60%	100%									
1.2.1.1.2.	Py.	Elaboración, divulgación, ejecución, evaluación y seguimiento al Plan Decenal de Educación.								
	Ob.	Elaborar, divulgar, ejecutar, evaluar y hacer seguimiento al Plan Decenal de Educación. Indicador 1: Porcentaje de elaboración del Plan Decenal de Educación Meta: 2005 100% Indicador 2: # de cartillas del Plan Decenal de Educación editadas y entregadas. Meta : 2005 500 Indicador 3: # de reuniones con el Comité Directivo, para el seguimiento al Plan Decenal de Educación. Meta: <table><tr><td>2005</td><td>2006</td><td>2007</td><td>2008</td></tr><tr><td>8</td><td>8</td><td>8</td><td>8</td></tr></table>	2005	2006	2007	2008	8	8	8	8
2005	2006	2007	2008							
8	8	8	8							

Indicador 4: # de reuniones con las Mesas de trabajo para el seguimiento al Plan Decenal de Educación.

Meta:	2005	2006	2007	2008
	8	8	8	8

Relación con programa transversal:

- Gerencia admirable

1.2.1.1.2 **Py** *Mejoramiento del sistema de información*

1.2.1.1.1.0 **Ob** Implantar un sistema de comunicación e información eficiente que permita una adecuada toma de decisiones

Indicador 1 : % Implementación del sistema de comunicación e información eficiente en la Secretaría de educación

Metas

2005	2006	2007	2008
70%	100%	Continuidad	---

Relación con programa transversal:

- Gerencia admirable

1.2.1.1.3 **Py** *Implantación del Plan de estímulos e incentivos a la Gestión Institucional*

1.2.1.1.3.0 **Ob** Implantar el sistema de estímulos e incentivos a la gestión institucional

Indicador 1: % de Formulación de Plan de Estimulo e incentivos

Meta 1: **2005**
100%

Indicador 2: % de Implementación Plan de Estímulos a la gestión

Meta 2 :	2005	2006	2007	2008	2009
	50%	100%	continuidad.....		

Relación con programa transversal:

- Gerencia admirable

1.2.1.1.4 **Py** *Implantación de un sistema de seguimiento evaluación y control de proyectos y procesos*

1.2.1.1.4.0 **Ob** Disponer de un sistema de seguimiento, evaluación y control de proyectos

Indicador 1: % de Implementación del software unificado de administración de proyectos

Metas: **2005**
100%

Relación con programa transversal:

- Gerencia admirable

1.2.1.1.5 **Py** *Mejoramiento de los procesos de gestión hacia la participación ciudadana*

1.2.1.1.5.0 **Ob** Fortalecer los procesos de gestión hacia el interior y el exterior en las instituciones educativas

Indicador 1 : % de I.E. con Plan de mejoramiento implementado

Meta : **2005** **2006** **2007** **2008**
 80% 100% continuidad.....

Indicador 2 : % de I.E. Con Proyectos de fortalecimiento de procesos de gestión para la participación ciudadana

Meta : **2005** **2006** **2007** **2008** **2009**
 40% 60% 100% continuidad....

Indicador 3 : % de Programas de ejecución presupuestal rendición de cuentas, veeduría con participación ciudadana implementada en I.E.y la SEM

Meta : **2005** **2006** **2007** **2008** **2009**
 50% 70% 100% continuidad...

Relación con programa transversal:

- Gerencia admirable

1.2.1.1.6 **Py** *Administración de los recursos y del capital humano con enfoque a la calidad del servicio educativo*

1.2.1.1.6.0 **Ob** Optimizar la administración de los recursos y desempeño del capital Humano

Indicador 1: % de Implementación del Sistema de Control Interno

Meta 1 : **2005** **2006** **2007** **2008**
 15% 50% 100%

Indicador 2 : % de Implementación de **oficina de recursos humanos** en la S.E.M

Meta 2:. **2005** **2006** **2007** **2008**
 45% 70% 100%

Indicador 3 : Organización y adecuación de las historias laborales de la Oficina de kardex y Archivo

Meta 2:. **2005** **2006** **2007** **2008**
 100% 100% 100%

Indicador 4 : % de Ejecución del Presupuesto Proyectado

Meta 2:. **2005** **2006** **2007** **2008**
 100% 100% 100% 100%

Indicador 5: Numero de respuestas a solicitudes - oficina juridica

Meta 2:. 2005 2006 2007 2008

100%

Indicador 6: Porcentaje de Organización proceso de contratación y compras

Meta 2:. 2005 2006 2007 2008

70% 100%

Indicador 7 : Implementar Oficina de Escalafon

Meta 2:. 2005 2006 2007 2008

50% 90% 100%

Indicador 8 : Implementar oficina de Atencion al Maestro

2005 2006 2007 2008

60% 100%

Indicador 9: Porcentaje de Diseño y aplicación de Instrumentos de evaluación que midan el desempeño de los servidores públicos no inscritos en carrera administrativa.

Meta: 2005 2006 2007 2008

Diseño 50% diseño 100% Aplicación 50% Aplicación 100%

Relación con programa transversal:

- Gerencia admirable
- Cali educadora, culta y recreativa

1.2.1.1.7 **Py** *Diagnóstico del estado de la infraestructura de las instituciones educativas*

1.2.1.1.7.0 **Ob** Actualizar el Diagnóstico del estado de la infraestructura de las Instituciones Educativas y la Secretaría de Educación Municipal

Indicador 1 : % de Instituciones educativas diagnosticadas

Meta: 2005 2006 2007 2008 2009

100% Continuidad.....

Relación con programa transversal:

- Gerencia admirable
- Cali educadora, culta, deportiva y recreativa.

1.2.1.1.8 **Py** *Asistencia para la Integración de la gestión pública desde el sector educativo con otras dependencias y sectores relacionados con la*

equidad social

- 1.2.1.1.8.0 **Ob** Establecer la coordinación de proyectos transversales que impacten el eje de Equidad Social.

Indicador 1: # de Programas intersectoriales e interinstitucionales para la atención de población de 0 a5 años, grupos vulnerables y población en edad escolar

Meta 1:	2005	2006	2007	2008
	5	10	15	20

Indicador 2: # de Instituciones educativas beneficiadas de convenios intersectoriales e interinstitucionales orientados al mejoramiento de la calidad

Meta 2:	2005	2006	2007	2008
	60	70	90	N/A

Relación con programa transversal:

- Gerencia admirable
- Cali productiva

1.2.2 **E** **GARANTIZAR EL ACCESO Y PERMANENCIA DE LA POBLACIÓN A SERVICIOS EDUCATIVOS DE CALIDAD**

1.2.2.1 **P** **Continuidad de cobertura educativa en todos los niveles y modalidades**

1.2.2.1.1 **Py** ***Administración de la Matrícula oficial del municipio***

- 1.2.2.1.1.0 **Ob** Garantizar la permanencia y continuidad de los estudiantes

Indicador 1 :% permanencia y continuidad de niños en el sistema educativo

Meta :	2005	2006	2007
	86%	87%	89%

Relación con programa transversal:

- Cali educadora, culta, deportiva y recreativa

1.2.2.2 **P** **Ampliación de cobertura en todos los niveles y modalidades**

1.2.2.2.1 **Py** ***Ampliación de cobertura en todos los niveles y modalidades de la educación***

- 1.2.2.2.1.0 **Ob** Identificar y ofrecer cobertura educativa a la población que lo requiera

Indicador 1: % de cobertura total por niveles en el sistema educativo

Meta :	2005	2006	2007	2008	2009
Preescolar:	41%	43%	47%	50%	52%
Basica :	85%	86%	88%	90%	92%
Media:	84%	86%	88%	90%	92%

Indicador 2: Total de instituciones educativas con incremento en la matrícula por niveles en el Municipio.

Meta:	2005	2006	2007	2008	2009
	70	75	80	85	90

Relación con programa transversal:

- Cali educadora, culta, deportiva y recreativa

1.2.2.2.2 **Py** *Ampliación de cobertura de adultos en educación básica y media*

1.2.2.2.2.0 **Ob** Ofrecer la prestación del servicio educativo formal a jóvenes y adultos

Indicador 1 : # de adultos atendidos en educación básica y media

Meta : **2005** **2006** **2007** **2008** **2009**

Básica: 900 1100 1300 1500 2000

Media: 500 700 900 1100 1500

Relación con programa transversal:

- Cali educadora, culta, deportiva y recreativa
- Cali sin hambre

1.2.2.2.3 **Py** *Mejoramiento de la educación No formal*

1.2.2.2.3.0 **Ob** Fortalecer e incrementar la oferta de prestación de servicio en educación No formal ofrecidas en la ciudad

Indicador 1: Población atendida en educación no formal

Meta : **2005** **2006** **2007** **2008** **2009**

 L.L.B -1500 3000 5000 6000 7000

Indicador 2: Instituciones que implementan la educación no formal

Meta : 2005 2006 2007 2008 2009

 L.L.B-10 15 20 25 30

Relación con programa transversal:

- Cali educadora, culta, deportiva y recreativa

1.2.2.3 **P** **Implementación de estrategias para brindar el acceso con criterios de inclusión social, equidad y desarrollo integral a grupos poblacionales y educación especial**

1.2.2.3.1 **Py** *Ampliación de cobertura y mejoramiento del servicio ofrecido a población con necesidades educativas especiales y otros grupos poblacionales*

1.2.2.3.1.0 **Ob** Mejorar y ampliar la prestación del servicio educativo a grupos poblacionales y con necesidades educativas especiales, brindando el acceso con criterios de inclusión social, equidad y desarrollo integral

Indicador 1: # de beneficiarios de programas a grupos poblacionales, desplazados, extraedad, grupos étnicos, desvinculados del conflicto armado y población rural

Meta :	2005	2006	2007	2008	2009
	9000	9000	13000	15000	15000

Indicador 2 : # de beneficiarios en educación con necesidades Educativas especiales.

Meta:	2005	2006	2007	2008
	830	1150	1150	1150

Indicador 3: # de beneficiarios por comuna y/o corregimiento atendidos en el programa de educación especial

Meta:	2005	2006	2007	2008	2009
	1500	1700	1800	2000	2500

Indicador 4: # de Instituciones Educativas que atienden a la población con necesidades educativas especiales

Meta:	2005	2006	2007	2008	2009
	25	27	30	33	36

Indicador 5: # de programas de atención a la discapacidad

Meta:	2005	2006	2007	2008	2009
	3	4	5	6	8

Indicador 6:# de Instituciones Educativas adecuadas para la atención a la discapacidad.

Meta:	2005	2006	2007	2008	2009
	3	5	9	13	21

Relación con programa transversal:

- Cali educadora, culta, deportiva y recreativa
- Cali sin hambre

1.2.2.4 **P Mejoramiento de la Calidad educativa del municipio**

1.2.2.4.A **Py Programa de Mejoramiento de la Calidad de la Educación en el Municipio de Santiago de Cali “Hacia un Proyecto Educativo de Ciudad”**

Ob: Fortalecer la capacidad de las Instituciones educativas en su desarrollo pedagógico, atendiendo los siguientes componentes: 1.Evaluación y monitoreo de la calidad, 2.Formación de docentes en matemática y física, lenguaje, competencias científicas y ciudadanas y tecnología; 3.El maestro en la ciudad 4. Fomento de una cultura de la ciencia y la tecnología; 5. Fortalecimiento de la educación media técnica.

Indicador 1: No. De docentes capacitados en el programa

Meta :	2004	2005	2006	2007	2008	2009
	LB1.100	1.100	1.200	1.200	1.300	1350

Indicador 2: Instituciones Educativas que han participado en el Programa e incrementan sus niveles en las pruebas externas SABER e ICFES.

Meta :	2005	2006	2007	2008	2009
	LLB	LLB			

1.2.2.4.B Py Fortalecimiento de los proyectos transversales: Educación sexual, educación ambiental, democracia y convivencia, seguridad escolar, aprovechamiento del tiempo libre, prevención de la drogadicción.

Ob: Fortalecer la ejecución de los proyectos transversales en las Instituciones educativas y su articulación en el P.E.I y PIER.

Indicador 1: Número de Proyectos transversales implementados en las Instituciones Educativas Oficiales por área (sexual, ambiental, democracia y convivencia, seguridad escolar, aprovechamiento del tiempo libre, prevención de la drogadicción)

Metas:	2005	2006	2007	2008	2009
	LLB	LLB			

1.2.2.4.1 Py Asesoría para la Articulación de Niveles Educativos y Currículos con el fin de garantizar la continuidad, permanencia y calidad educativa

1.2.2.4.1.0 Ob Mejorar la calidad educativa para garantizar la continuidad y Permanencia

Indicador 1: % de I.E. con niveles y currículos articulados

Meta :	2005	2006	2007	2008	2009
	LLB-10%	20%	50%	100%	100%

Indicador 2: No. de Instituciones educativas con currículos y Plan de estudios articulados en los niveles preescolar y básica primaria.

Meta:	2005	2006	2007	2008	2009
	LB	10	45	90	
	<i>I.E. Of.</i>				

Indicador 3: % de I.E. con niveles y currículos pertinentes al entorno

Meta :	2005	2006	2007	2008	2009
	LLB-10%	20%	50%	100%	100%

Relación con programa transversal:

- Cali educadora, culta, deportiva y recreativa

1.2.2.4.2 **Py** *Implantación del programa de gratuidad educativa*

1.2.2.4.2.0 **Ob** beneficiar a las familias de estratos 1 y 2 con programas de apoyo para la permanencia en el sistema educativo

Indicador 1: % de población atendida a través de programas de gratuidad educativa (uniforme único y kit escolar- niños de transición y primero).

Meta : 2005	2006	2007	2008	2009
45%	50%	75%	100%	100%

Relación con programa transversal:

- Cali educadora, culta, deportiva y recreativa
- Cali sin hambre

1.2.2.4.3 **Py** *Adecuación de ambientes escolares*

1.2.2.4.3.0 **Ob** Brindar a los alumnos y docentes, ambientes escolares favorables que faciliten las practicas de enseñanza y aprendizaje y el ofrecimiento de una educación de calidad

Indicador 1: # de sedes educativas con ambientes escolares favorables

Meta :	2004	2005	2006	2007	2008
	108	120	145	163	169

Relación con programa transversal:

- Cali educadora, culta, deportiva y recreativa

1.2.2.4.3A **Py** *Hacia un Plan Municipal de lectura 2005-2010*

Ob. Lograr la construcción de un Plan Municipal de Lectura

Indicador 1: % de formulación del Plan Municipal de Lectura

Meta :	2004	2005	2006	2007	2008
					100%

Indicador 2: % de implementación del Plan de lectura

Meta :	2005	2006	2007	2008
	5%	10%	15%	

1.2.2.4.3B **Py** *Nuevas tecnologías para el desarrollo de competencias.*

Ob. Utilizar medios y recursos educativos tecnológicos (TICs) para contribuir al desarrollo de competencias básicas y ciudadanas en el proceso educativo.

Indicador 1: No. de Instituciones educativas oficiales con medios y recursos tecnológicos en el aula de clase.

Meta : 2005 2006 2007 2008
LLB

Indicador 2: No. Instituciones educativas oficiales que fortalecen la enseñanza del inglés a través de la utilización de medios audiovisuales y nuevas tecnologías en el proceso de enseñanza – aprendizaje del inglés

Meta: 2005 2006 2007 2008
LLB

Indicador 3: No. de Instituciones educativas oficiales que mejoran sus niveles de competencia en el idioma inglés de acuerdo con los estándares establecidos por el Ministerio de Educación.

Meta: 2005 2006 2007 2008
----- LLB

1.2.2.4.3C *Py Reconocimiento y estímulo a experiencias significativas desarrolladas en las Instituciones educativas en las diferentes áreas.*

Indicador 1 : No. de Instituciones educativas oficiales y no oficiales que desarrollan experiencias significativas.

Meta: 2005 2006 2007 2008
LLB

Indicador 2. No. de eventos en los cuales se socializan las experiencias significativas de las Instituciones educativas.

Meta: 2005 2006 2007 2008 2009
2 4 5 6 7

1.2.2.4.4 *Py Ampliación de cobertura en el programa de alimentación escolar*

1.2.2.4.4.0 Ob Ofrecer a los alumnos de las Instituciones Educativas Oficiales de la zona rural y de estratos 1 y 2 de la zona urbana, suplemento alimenticio como contribución al mejoramiento del rendimiento escolar de los menores

Indicador 1: # de niños de zona rural y estrato 1 y 2 atendidos en programa de nutrición escolar y desarrollo físico

Meta : 2005 2006 2007 2008 2009
50,000 70,000 90,000 100,000 100.000

Relación con programa transversal:

- Cali educadora, culta, deportiva y recreativa

- Cali sin hambre

1.2.2.4.5 **Py** *Mejoramiento social y profesional de los educadores*

1.2.2.4.5.0 **Ob** Mejorar la calidad educativa mediante el ofrecimiento de múltiples alternativas de formación de docentes

Indicador 1: No. de docentes capacitados en estándares y competencias implementadas por el Ministerio en las diferentes áreas

Meta :	2005	2006	2007	2008	2009
		LLB			

Indicador 2: No. de docentes que aplican los estándares y competencias implementadas por el Ministerio en su planeamiento curricular.

Meta :	2005	2006	2007	2008	2009
	-----	LLB			

Indicador 3: # de I.E oficiales ubicadas en nivel alto, superior y muy superior de pruebas de estado censales y saber

Meta :	2005	2006	2007	2008	2009
	LLb-5	9	15	20	25

Relación con programa transversal:

- Cali educadora, culta, deportiva y recreativa

1.2.2.4.6 **Py** *Control y monitoreo permanentemente la calidad educativa*

1.2.2.4.6.0 **Ob** Mejorar los resultados de la evaluación del servicio educativo en el municipio

Indicador 1: # de I E oficiales atendidas en el sistema de Evaluación y monitoreo permanente de la calidad educativa.

Meta :	2005	2006	2007	2008	2009
	LLB- Ejec.proy.	20	50	90	90

Indicador 2: # de Instituciones Educativas oficiales visitadas para el reconocimiento de la realidad escolar

Meta :	2005	2006	2007	2008	2009
	90	90	90	90	90

Indicador 3: % de Instituciones Educativas no oficiales visitadas para el reconocimiento de la realidad escolar

Meta:	2005	2006	2007	2008	2009
	Lin.B	25%	50%	75%	100%

Indicador 4:# de Directivos Docentes Evaluados de las I.E Oficiales

Meta: 2005	2006	2007	2008	2009
90	90	90	90	90

Indicador 5: Porcentaje de docentes evaluados de las I.E. Oficiales

Meta: 2005	2006	2007	2008	2009
20%	30%	40%	50%	60%

Indicador 6: Porcentaje de Instituciones educativas oficiales que presentan autoevaluación institucional con planes de mejoramiento

Meta: 2005	2006	2007	2008	2009
80%	90%	100%	100%	100%

Relación con programa transversal:

- Cali educadora, culta, deportiva y recreativa

1.2.2.4.7 **Py** *Asistencia a las Instituciones Educativas Oficiales y No Oficiales del Municipio para el desarrollo de procesos pedagógicos, administrativos y de gestión*

1.2.2.4.7.0 **Ob** Mejorar el cumplimiento de la normatividad y los procesos en las Instituciones Educativas

Indicador 1: % de Instituciones educativas que cuentan con acompañamiento, asesoría, inspección, control y vigilancia permanentes.

Meta : 2005	2006	2007	2008	2009
80%	90%	95%	100%	100%

Indicador 2: Porcentaje de Instituciones Educativas Oficiales del Municipio con reconocimiento oficial de estudios

Meta: 2005	2006	2007	2008	2009
100%	100%	100%	100%	100%

Indicador 3: Porcentaje de Instituciones Educativas No Oficiales con reconocimiento oficial de estudios

Meta: 2005	2006	2007	2008	2009
Lin bas	50%	60%	80%	90%

Indicador 4: Porcentaje de Instituciones Educativas no oficiales de educación no formal con autorización oficial para iniciación de labores

Meta: 2005	2006	2007	2008	2009
Lin bas	50%	60%	80%	90%

Indicador 5: # de Instituciones Educativas oficiales con resolución de costos educativos.

Meta: 2005	2006	2007	2008	2009
90	90	90	90	90

Indicador 6: Porcentaje de Instituciones Educativas no oficiales con resolución de costos educativos

Meta: 2005	2006	2007	2008	2009
80%	90%	95%	95%	95%

Indicador 7 No. de Planes de Acción presentados por los Representantes del GAGEL de comuna y corregimiento, acordes a las directrices de la Secretaría de Educación Municipal.

Meta : 2005	2006	2007	2008	2009
11	37	37	37	37

Indicador 8: % de Instituciones educativas oficiales y no oficiales que responden a los criterios de calidad establecidos por la S.E.M.

Meta : 2005	2006	2007	2008	2009
LLB	100%IE of.	100% of.	100%IE of.	100% IE of.
LLB	20% IE. No of.	40% no of.	60% IE no of.	80% IE. No of.

Indicador 9: Porcentaje de Instituciones educativas Oficiales y no oficiales que cuentan con Planes de mejoramiento articulados al Plan Decenal de Educación y a los Planes de comunas y/o corregimientos

Meta :	2005	2006	2007	2008	2009
LLB	50%	70%	90%	100%	sector oficial
LLB	20%	30%	50%	70%	sector no oficial

Relación con programa transversal:

- Cali educadora, culta, deportiva y recreativa
- Gerencia admirable

1.2.2.4.7 **Py** *Implantación de estrategias que garanticen la continuidad y permanencia entre los diferentes niveles educativos*

1.2.2.4.8.0 **Ob** Incrementar la continuidad de los estudiantes entre los niveles educativos

Indicador: Número de Instituciones Educativas de nivel medio que se articulan con el nivel superior para dar continuidad y permanencia en el sector educativo.

Meta :	2005	2006	2007	2008	2009
Ejec. Proy.		13	25	40	46

Relación con programa transversal:

- Cali educadora, culta, deportiva y recreativa

1.2.3.0 **DESARROLLAR UN PROCESO DE REFLEXIÓN, INVESTIGACIÓN Y ACCIÓN EN LA DIMENSIÓN ESCUELA-CIUDAD, QUE PERMITA LA FORMACIÓN HACIA UNA CIUDAD EDUCADORA**

1.2.3.1 **P** Estrategias y espacios para la participación, información y comunicación ciudadana.

1.2.3.1.1 **Py** *Capacitación de la comunidad para la participación y el ejercicio de la democracia, a través de programas de educación formal, no formal e informal*

1.2.3.1.1.0 **Ob** Mejorar la participación y ejercicio de la democracia en la comunidad educativa

Indicador 1 : # de proyectos promovidos por los Gobiernos escolares tanto en el ámbito interno como externo de las Instituciones educativas.

Meta:	2005	2006	2007	2008	2009
	LLB	LLB			

Indicador 2: # de I.E. con proyectos de servicio social obligatorio orientados a la reconstrucción del tejido social

Meta:	2005	2006	2007	2008	2009
	LLB	LLB			

Indicador 3: No. de Asofamilias legalmente constituidas y con proyectos en ejecución.

Meta:	2005	2006	2007	2008	2009
	LLB				

1.2.3.1.1. A *Py El Servicio social obligatorio como estrategia para la reconstrucción del tejido social en las Instituciones Educativas.*

Ob. Mejorar la cobertura y la eficiencia en la prestación del servicio social obligatorio de los estudiantes de las Instituciones educativas, de acuerdo a lo establecido en la Ley.

Indicador 1: # de estudiantes que realizan el servicio social obligatorio orientado a la reconstrucción del tejido social

Meta:	2005	2006	2007	2008	2009
	21.627	30.000	40.000	50.000	60.000

Indicador 2 : # de Instituciones educativas que desarrollan el servicio social obligatorio.

Meta:	2005	2006	2007	2008	2009
	LLB	90	90	90	90

Indicador 3: # No. de proyectos de servicio social articulados a los PEI y PIER de las I.E.

Meta:	2005	2006	2007	2008	2009
	LLB				

Relación con programa transversal:

- Cali educadora, culta, deportiva y recreativa.
- Gerencia admirable.

1.2.3.1.1. B *Py Fundamentos de Democracia*

Ob Lograr la participación responsable de la comunidad educativa en los procesos democráticos.

Indicador 1: # de eventos y/o actividades que promueven la participación democrática, desarrollados en las Instituciones educativas.

Meta:	2005	2006	2007	2008	2009
	LLB	LLB			

Relación con programa transversal:

Cali educadora, culta, deportiva y recreativa

1.2.3.1.1.C Py Capacitación a la comunidad sobre control seguimiento, evaluación y veeduría a programas y proyectos

Ob Mejorar la participación de la ciudadanía en el seguimiento a proyectos desarrollados en el sector educativo.

Indicador 1: % de programas y proyectos del sector en los que la comunidad ejerce veeduría .

Meta:	2005	2006	2007	2008
	LLB	LLB		

Indicador 2: # de comités técnicos de educación con asesoría y acompañamiento por parte de la Secretaría de Educación Municipal

Meta:	2005	2006	2007	2008
	24	24	24	24

Indicador 3: No. de Proyectos presentados en cada comuna y/o corregimiento en el año 2005, por los comités técnicos de educación, a los Comités de planificación Territorial

Meta:	2005	2006	2007	2008	2009
	24	24			

Relación con programa transversal:

Cali educadora, culta, deportiva y recreativa

1.2.3.1.2 Py Implantación de estrategias y espacios de información y comunicación orientados a fortalecer la formación ciudadana

1.2.3.1.2.0 Ob Fortalecer los espacios de información y comunicación que promueven la formación ciudadana.

Indicador 1 : # de eventos y/o actividades que promueven las I.E para la formación ciudadana.

Meta:	2005	2006	2007	2008	2009
	LLB	LLB			

Indicador 2 : Numero de Foros educativos realizados en las comunas y corregimientos del Municipio.

Meta:	2005	2006	2007	2008	2009
	2	10	15	20	24

Indicador 3: No. de Foros Educativos realizados con la participación de todas las comunas y corregimientos del Municipio.

Meta: 2005 2006 2007 2008 2009
 1

Relación con programa transversal:

- Cali educadora, culta, deportiva y recreativa.
- Gerencia admirable

1.2.3.1 **P** **Promoción de la identidad, sentido de pertenencia, el respeto por lo público, defensa del bien común y compromiso social y cultural**

1.2.3.2.1 **Py** *Recuperación del respeto de lo público, defensa del bien común, la identidad, el sentido de pertenencia y el compromiso social y cultural de los ciudadanos*

1.2.3.2.1.0 **Ob** Incrementar el número de ciudadanos respetuosos de lo público y defensores del bien común

Indicador 1 : No. de Instituciones educativas que desarrollan proyectos y actividades enfocadas al respeto de lo público, defensa del bien común, la identidad, el sentido de pertenencia y el compromiso social y cultural de los ciudadanos.

Meta: 2005 2006 2007 2008 2009
 LLB LLB

Indicador 2: No. de Instituciones educativas que participan en el Proyecto “Recreando la identidad caleña”

Meta: 2005 2006 2007 2008 2009
 6 8 10 12

Indicador No. 3: No. de directivos docentes y docentes capacitados en los standares para el desarrollo de competencias ciudadanas.

Meta: 2005 2006 2007 2008 2009
 90 Dir.doc. 120 Dir.doc. 150 dir.doc. 180 dir.doc. 200 dir.doc.
 45 Doc. 90 doc. 135 doc. 540 doc. 585 doc.

Indicador No. 4: No. de docentes que aplican en su quehacer educativo los standares para el desarrollo de competencias ciudadanas.

Meta: 2005 2006 2007 2008 2009
 LLB

Relación con programa transversal:

- Cali educadora, culta, deportiva y recreativa.
- Cali bonita y amable.
- Cali segura, saludable y en paz

1.2.3.2.2. Py. Cultura de la legalidad

Ob. Promover la cultura de la legalidad en la comunidad educativa

Indicador 1: No. de estudiantes beneficiarios del proyecto Cultura de la Legalidad.

Meta:	2004	2005	2006	2007	2008	2009
	LB 703	1.000	1.300	1.600	1.900	2.200
	I.E. Oficiales					

Indicador 2: No. de docentes capacitados para promover la cultura de la legalidad en las Instituciones Educativas oficiales.

Meta:	2004	2005	2006	2007	2008	2009
	LB 10	20	30	40	50	60
	docentes					

Relación con programa transversal:

- Cali educadora, culta, deportiva y recreativa.
- Cali bonita y amable.
- Cali segura, saludable y en paz

1.2.3.2.3 Py Capacitación de la comunidad para el Desarrollo de Habilidades para la Vida

1.2.3.2.2.0 Ob Ofrecer a la comunidad mayores posibilidades para el desarrollo de habilidades para la vida.

Indicador 1: No. de Instituciones educativas con proyectos articulados y orientados a estilos de vida saludable y habilidades para la vida.

Meta:	2005	2006	2007	2008	2009
	60	70	80	90	90

Relación con programa transversal:

- Cali educadora, culta, deportiva y recreativa.
- Cali productiva

1.2.3.3 **P Articulación de programas de formación ciudadana**

1.2.3.3.1 **Py *Articulación y sostenibilidad de Programas de Formación Ciudadana***

1.2.3.3.1.0 **Ob** Articular y fortalecer los programas y proyectos transversales enfocados a la formación ciudadana.

Indicador 1: No. de I.E. que articulan sus P.E.I y P.I.E.R. a programas de formación ciudadana existentes en la ciudad.

Meta:	2005	2006	2007	2008	2009
	LLB	LLB			

Relación con programa transversal:

- Cali educadora, culta, deportiva y recreativa.
- Cali segura, saludable y en paz
- Cali bonita y amable.
- Gerencia admirable

1.2.3.4 **P Sensibilización, formación artística, estética y lúdica desde el reconocimiento de la multiculturalidad**

1.2.3.4.1 **Py *Capacitación, Reconocimiento y Valoración de las diferentes sensibilidades y expresiones estéticas, artísticas, lúdicas y culturales existentes en la ciudad desde el reconocimiento de la multiculturalidad.***

Ob Incrementar el número de ciudadanos sensibilizados, formados y reconocedores de las diferentes expresiones estéticas, artísticas, lúdicas y culturales existentes en la ciudad

Indicador : % de población que se beneficia de programas culturales (con el componente estético, artístico, lúdico) promovidos por la S.E.M. y las I.E. ofrecidos a través de la educación formal, no formal e informal.

Meta:	2005	2006	2007	2008	2009
	LLB	LLB			

Relación con programa transversal:

- Cali educadora, culta, deportiva y recreativa.
- Cali bonita y amable.

1.2.3.5 **P Sensibilización y reconocimiento de la diversidad étnica y cultural del municipio y otros grupos poblacionales**

1.2.3.5.1 **Py *Incremento del conocimiento de la ciudad para favorecer el aprendizaje sobre sus distintos aspectos, estructura y relaciones***

1.2.3.5.0 **Ob** Incrementar el número de ciudadanos sensibilizados, solidarios e integrados con grupos poblacionales especiales y respetuosos de la multiculturalidad existente en la ciudad.

Indicador: % de grupos etnoculturales y grupos poblacionales organizados, reconocidos, haciendo presencia e integrados a los procesos, programas y proyectos desarrollados por la comunidad, orientados desde el sector educativo.

Meta: **2005** **2006** **2007** **2008** **2009**
 LLB LLB

Relación con programa transversal:

- Cali educadora, culta, deportiva y recreativa.
- Cali segura, saludable y en paz.

1.2.3.6 P Convivencia Ciudadana

1.2.3.6.1 Py *Mejoramiento de la Convivencia Ciudadana*

1.2.3.6.1.0 Ob Incrementar el número de ciudadanos tolerantes, democráticos, respetuosos y que conviven Pacíficamente en el Municipio

Indicador 1 : Número de Instituciones educativas que desarrollan con la comunidad proyectos enfocados a la convivencia.

Meta: **2005** **2006** **2007** **2008** **2009**
 LLB LLB

Indicador 2: No. de I.E. donde se ha observado disminución en los índices de violencia.

Meta: **2005** **2006** **2007** **2008** **2009**
 LLB LLB

Relación con programa transversal:

- Cali sin hambre
- Cali educadora, culta, deportiva y recreativa.
- Cali segura, saludable y en paz.
- Gerencia admirable
- Cali productiva

1.2.4.0 E LOGRAR LA PARTICIPACIÓN DEL SECTOR EDUCATIVO EN EL DESARROLLO DE CAPACIDADES DE GENERACIÓN, USO Y APROPIACIÓN SOCIAL DEL CONOCIMIENTO.

1.2.4.1 P Desarrollo del espíritu científico e investigativo

1.2.4.1.1 Py *Implantación de estrategias para el desarrollo del espíritu científico e investigativo en las instituciones educativas*

1.2.4.1.1.0 Ob Incrementar la participación de las instituciones educativas en actividades relacionadas con el desarrollo científico y tecnológico

Indicador 1: % de I.E. de la ciudad con el componente de ciencia y tecnología incluido y desarrollado a través de su P.E.I.

Meta : **2005 2006 2007 2008**
 LLB

Indicador 2: # de eventos o programas que contribuyen a la apropiación y desarrollo del espíritu científico, donde participan I.E.

Meta: **2005 2006 2007 2008**
 5 10 15 20

Indicador 3: % de I.E donde aplican metodologías lúdicas e interactivas para uso y apropiación del conocimiento

Meta: **2005 2006 2007 2008**
 LLB 20% 30% 50%

Indicador 4: # de alianzas o convenios con entidades oficiales o no oficiales y/o integrantes del eje equidad social del Plan de Desarrollo 2004-2007.

Meta: **2005 2006 2007 2008**
 6 9 12 15

Indicador 5: # de Instituciones educativas oficiales y no oficiales que en el nivel preescolar implementan el componente ciencia y tecnología

Meta: **2005 2006 2007 2008**
 LLB LLB
 I.E of. I.E. of y no of.

Indicador 6: # de proyectos presentados por las Instituciones educativas oficiales en el programa Ondas.

Meta: **2005 2006 2007 2008**
 LLB LLB

Indicador 7: # de proyectos presentados por las Instituciones educativas no oficiales en el programa Ondas.

Meta:	2005	2006	2007	2008
	LLB	LLB		

Indicador 8: # de estudiantes que participan el programa Expolúdica interactiva.

Meta:	2005	2006	2007	2008
	LB	40.000	40.000	

Relación con programa transversal:

- Cali educadora, culta, deportiva y recreativa.
- Cali productiva

CONVENCIONES:

E: Estrategia

P: Programa

Py: Proyecto

Ob: Objetivo del proyecto

LLB: Levantamiento Línea Base

LB: Línea de base

SEM: Secretaría de Educación Municipal

I.E: Instituciones Educativas.

P.E.I: Proyecto Educativo Institucional

N/A No aplica

PLAN GENERAL DE TRABAJO

SECRETARÍA DE VIVIENDA SOCIAL

PLAN GENERAL DE TRABAJO

SECRETARÍA DE CULTURA Y TURISMO

Id	Nombre de tarea	2004				2005				2006				2007				2008				2009				2010		
		tri 4	tri 1	tri 2	tri 3	tri 4	tri 1	tri 2	tri 3	tri 4	tri 1	tri 2	tri 3	tri 4	tri 1	tri 2	tri 3	tri 4	tri 1	tri 2	tri 3	tri 4	tri 1	tri 2	tri 3	tri 4	tri 1	tri 2
1	26271 Administración Teatro Jorge Isaacas																											
2	26283 Recuperación Cultural del Espacio Públicos																											
3	26288 Mejoramiento de la Biblioteca del Centenario																											
4	26292 Mejoramiento de las Bibliotecas en el Municipio																											
5	26296 Difusion de las artes escenicas																											
6	26297 Mejoramiento del Teatro los Cristales																											
7	26305 Mejoramiento Biblioteca Pública y Centro Cultural de Cali																											
8	26333 Recreación Cultural IX Festival Música del Pacífico Petronio																											
9	26339 Recreación Cultural XI Encuentro Nacional e Internacional de Danzas Fo																											
10	26343 Mejoramiento de la Videoteca de Cali																											
11	26352 Difusión de las Artes Plásticas en Cali																											
12	26405 Difusión de la Música Sinfónica																											
13	29508 Mejoramiento de los Estudios Takeshima																											
14	29546 Asistencia al plan de cultura ciudadana																											
15	29607 Conservación y difusión del Archivo Histórico de Cali																											
16	29620 Recreación Cultural 4 Inti Raymi Fiesta del Sol																											
17	29635 Difusión de las artes escenicas a traves de Salas Concertadas																											
18	29636 Difusión del Patrimonio Cultural																											
19	29638 Asistencia a Programas Turisticos																											
20	29641 Difusión del festiva de teatro de cali																											
21	29643 Mejoramiento del Teatro Municipal																											
22	29644 Difusion de Cali como ciudad Visible																											
23	29645 Dotación y puesta en funcionamiento museo la merced																											
24	29647 Capacitar y formar artistica y culturalmente a niños, niñas y jovenes del B																											
25	29648 Mejorar la convivencia social a traves de la rumba sana																											
26	29649 Recreación cultural festival ajazzgo																											
27	29650 Difusion cultural educativa artistica museo la tertulia																											
28	29651 Asesoría para la implementacion del sistema mpal de cultura																											
29	29653 Difusion de la Musica Popular y Festival de los Mejores Trios																											
30	26414 Recreación cultural intercomunas de música Colombiana Comuna 5																											
31	29566 Recreación cultural, festival de la canción "Virgen de los Andes", corregin																											
32	26588 Mejoramiento de la biblioteca para ampliar los servicios culturales del Co																											
33	29589 Recreación a traves de encuentros culturales en el Corregimiento de la L																											

Plan de Accion Secretaría de Cultura y mié 11/05/05

Tarea

División

Progreso

Hito

Resumen

Resumen del proyecto

Tareas externas

Hito externo







Fecha límite

<

[illegible]

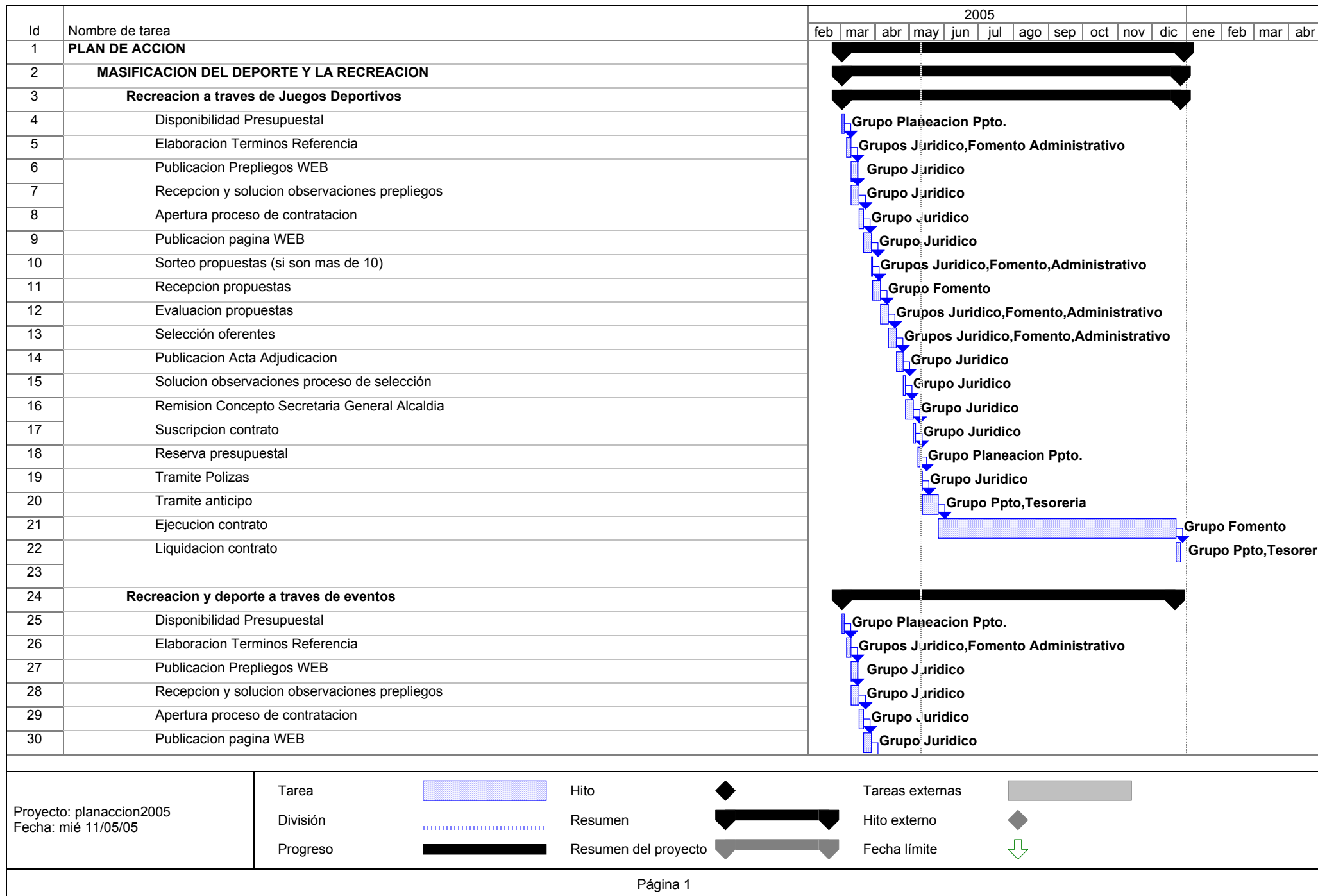
Plan de Acción Secretaría de Cultura y mié 11/05/05	Tarea		Hito		Tareas externas	
	División		Resumen		Hito externo	
	Progreso		Resumen del proyecto		Fecha límite	

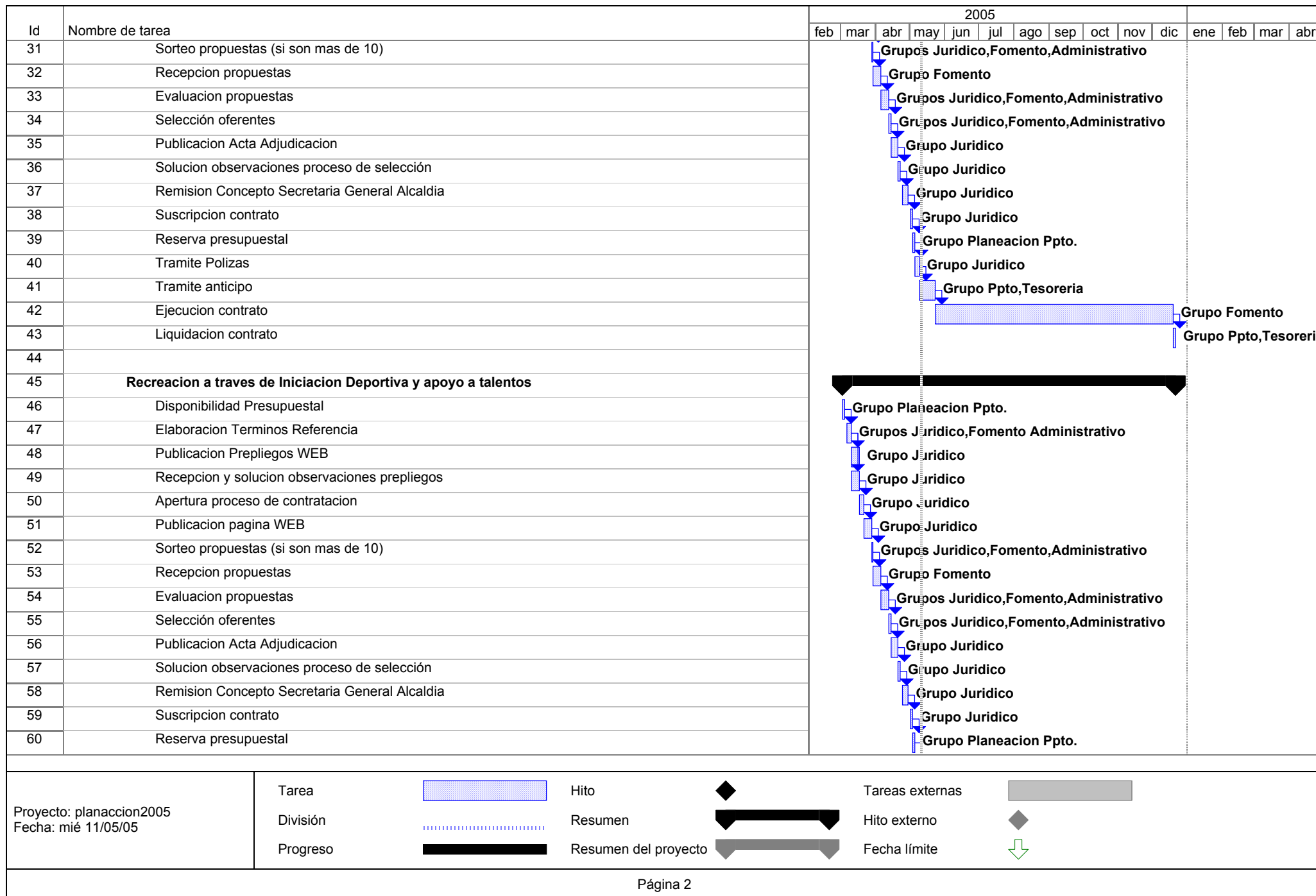
Id	Nombre de tarea	2004				2005				2006				2007				2008				2009				2010	
		tri 1	tri 2	tri 3	tri 4	tri 1	tri 2	tri 3	tri 4	tri 1	tri 2	tri 3	tri 4	tri 1	tri 2	tri 3	tri 4	tri 1	tri 2	tri 3	tri 4	tri 1	tri 2	tri 3	tri 4	tri 1	tri 2
59	29622 Dotación para el canal Comunitario TVC-12 para el fortalecimiento del Co																										
60	29623 Capacitación en arte y cultura para la Comuna 12																										
61	29626 Sensibilización y capacitación artística y cultural en la Comuna 10 - una A																										
62	29627 Capacitacion artistica para niños de la Comuna 10																										
63	29628 Mejoramiento de la oferta cultural de la comuna 10 a traves de actividade																										
64	29629 Capacitación en arte y cultura y convivencia para niños y jovenes en la c																										
65	29634 Mejoramiento del canal comunitario para las actividades artisticas y cultu																										
66	29625 Capacitación en musica a niños del Corregimiento de Navarro para confc																										
67	29624 Mejoramiento de la biblioteca para ampliar los servicios culturales del Co																										
68	29552 Mejoramiento a los grupos culturales y artísticos Comuna 15																										

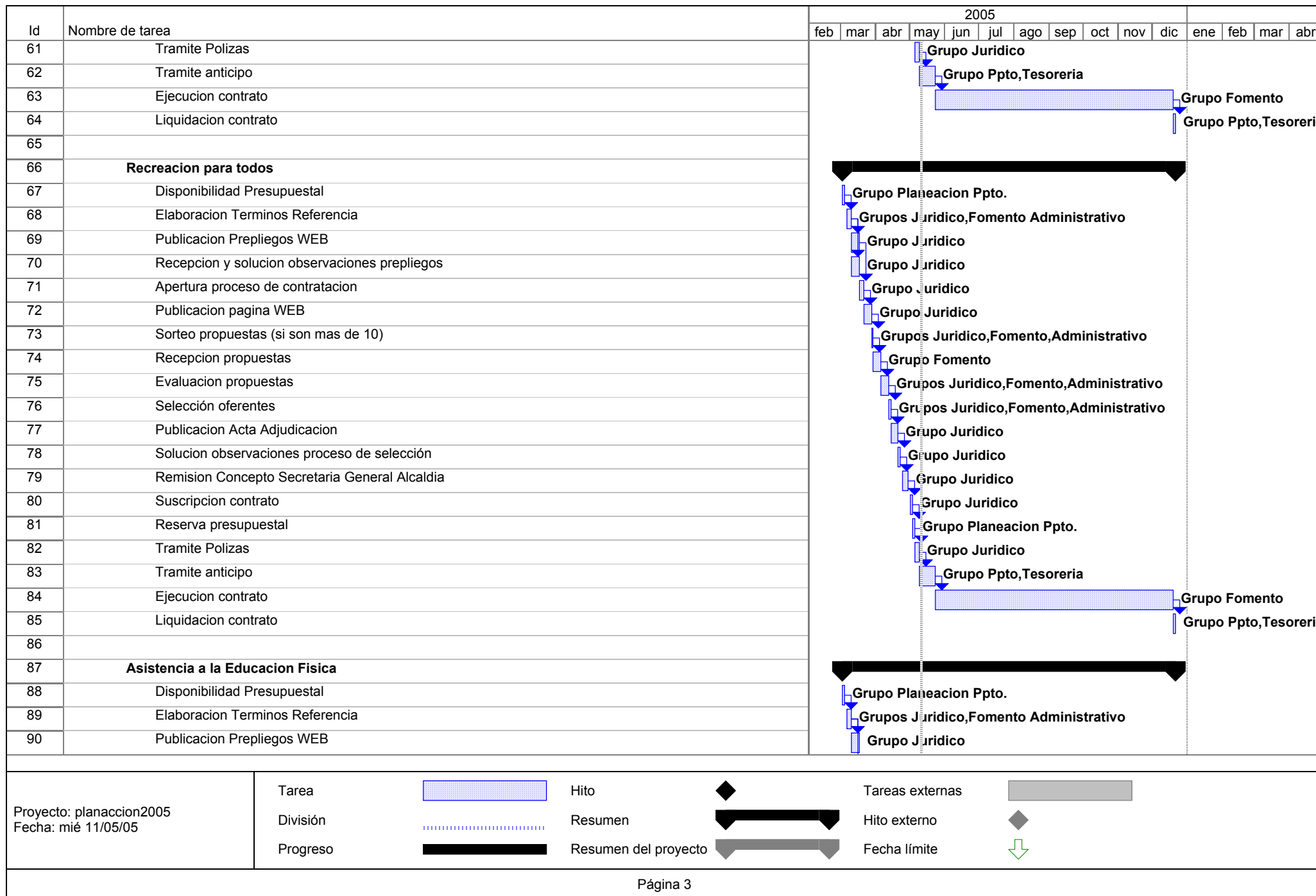
Plan de Accion Secretaría de Cultura y mié 11/05/05	Tarea		Hito		Tareas externas	
	División		Resumen		Hito externo	
	Progreso		Resumen del proyecto		Fecha límite	

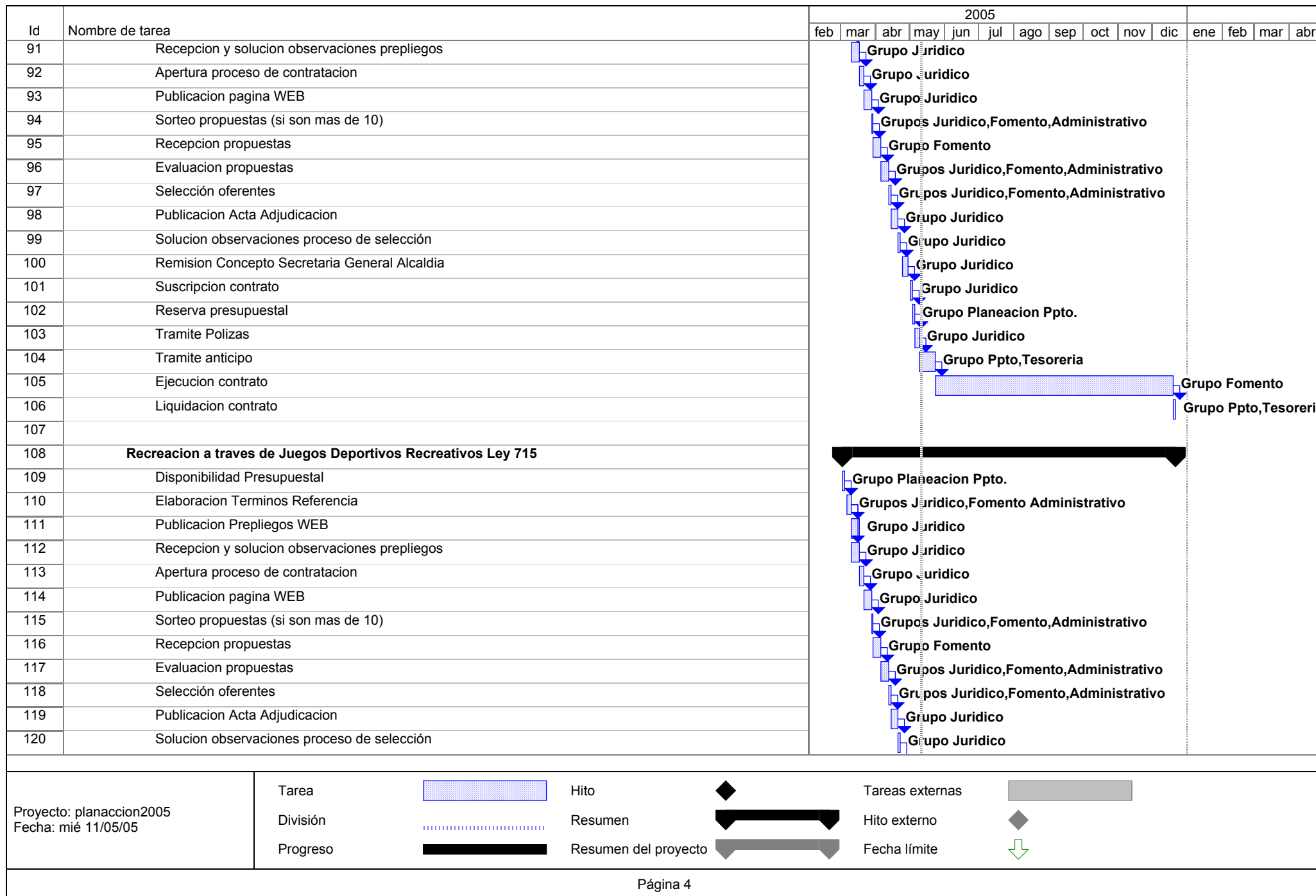
PLAN GENERAL DE TRABAJO

SECRETARÍA DE DEPORTE Y RECREACIÓN









Id	Nombre de tarea	2005															
		feb	mar	abr	may	jun	jul	ago	sep	oct	nov	dic	ene	feb	mar	abr	
121	Remision Concepto Secretaria General Alcaldia																
122	Suscripcion contrato																
123	Reserva presupuestal																
124	Tramite Polizas																
125	Tramite anticipo																
126	Ejecucion contrato																
127	Liquidacion contrato																
128																	
129	Dotacion Implementos Deportivos Ley 715																
130	Disponibilidad Presupuestal																
131	Elaboracion Terminos Referencia																
132	Publicacion Prepliegos WEB																
133	Recepcion y solucion observaciones prepliegos																
134	Apertura proceso de contratacion																
135	Publicacion pagina WEB																
136	Sorteo propuestas (si son mas de 10)																
137	Recepcion propuestas																
138	Evaluacion propuestas																
139	Selección oferentes																
140	Publicacion Acta Adjudicacion																
141	Solucion observaciones proceso de selección																
142	Remision Concepto Secretaria General Alcaldia																
143	Suscripcion contrato																
144	Reserva presupuestal																
145	Tramite Polizas																
146	Tramite anticipo																
147	Ejecucion contrato																
148	Liquidacion contrato																
149																	
150	CONSTRUCCION Y MANTENIMIENTO ESCENARIOS DEPORTIVOS RECREATIVOS																

Proyecto: planaccion2005

Fecha: mié 11/05/05

Tarea

División

Progreso

Hito

Resumen

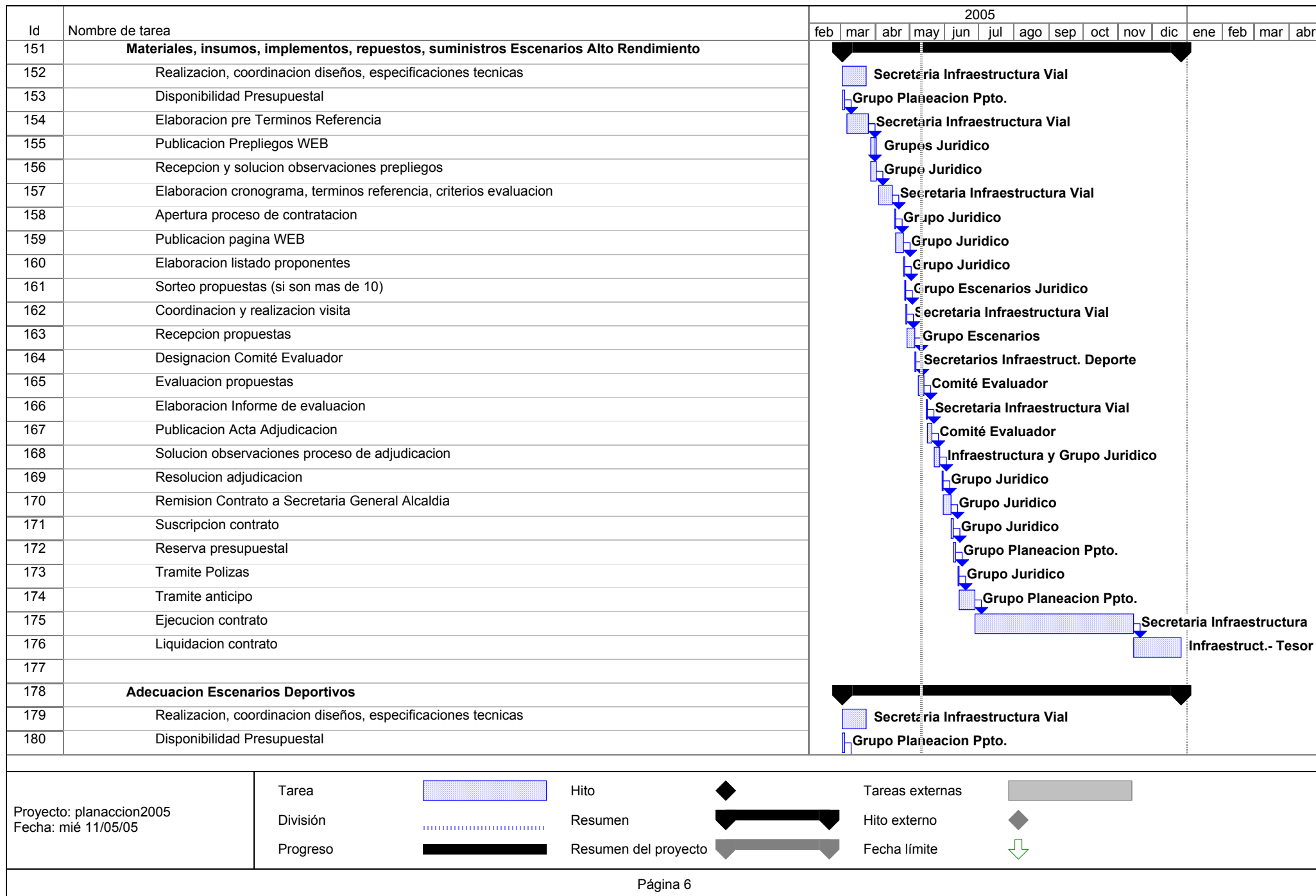
Resumen del proyecto

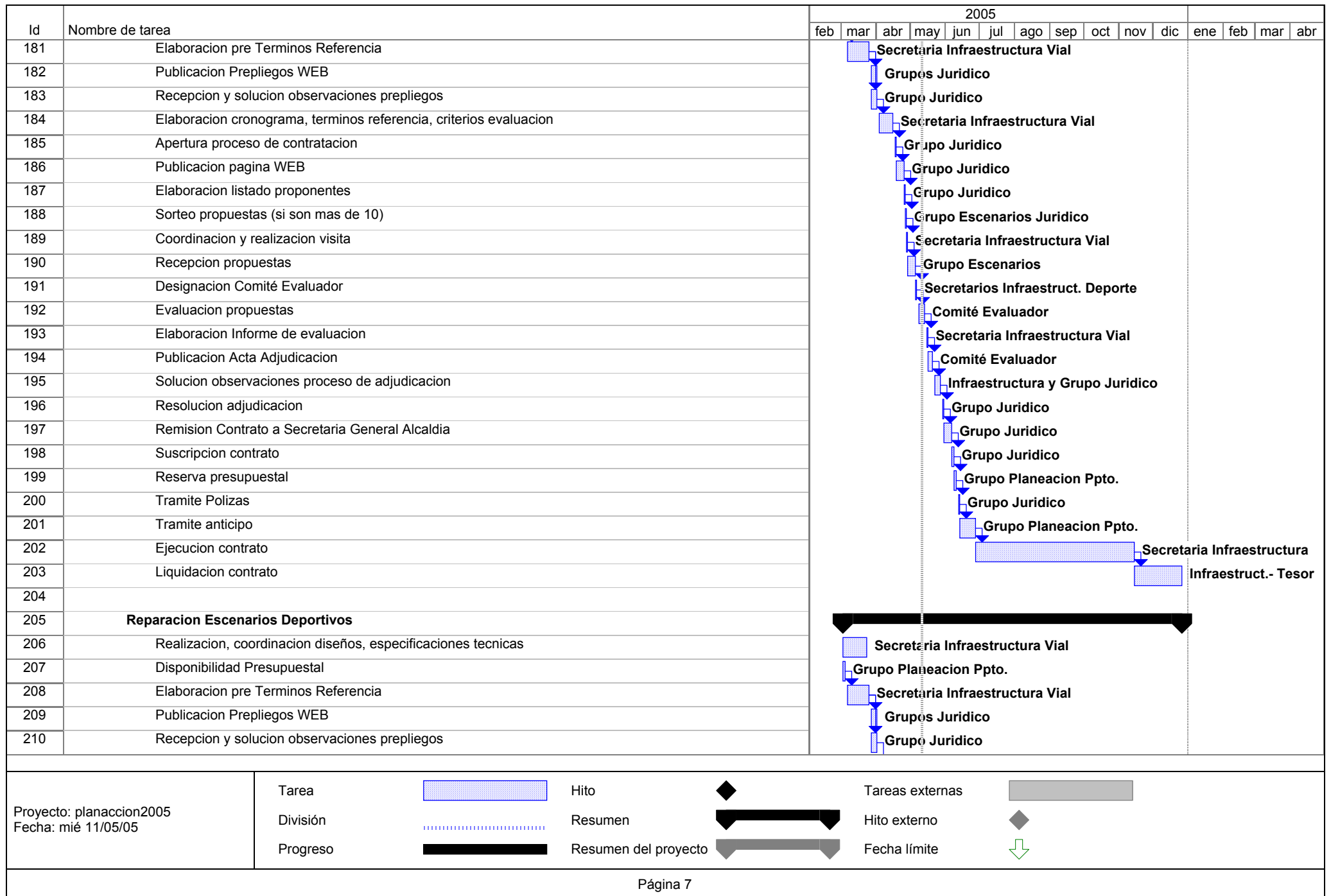
Tareas externas

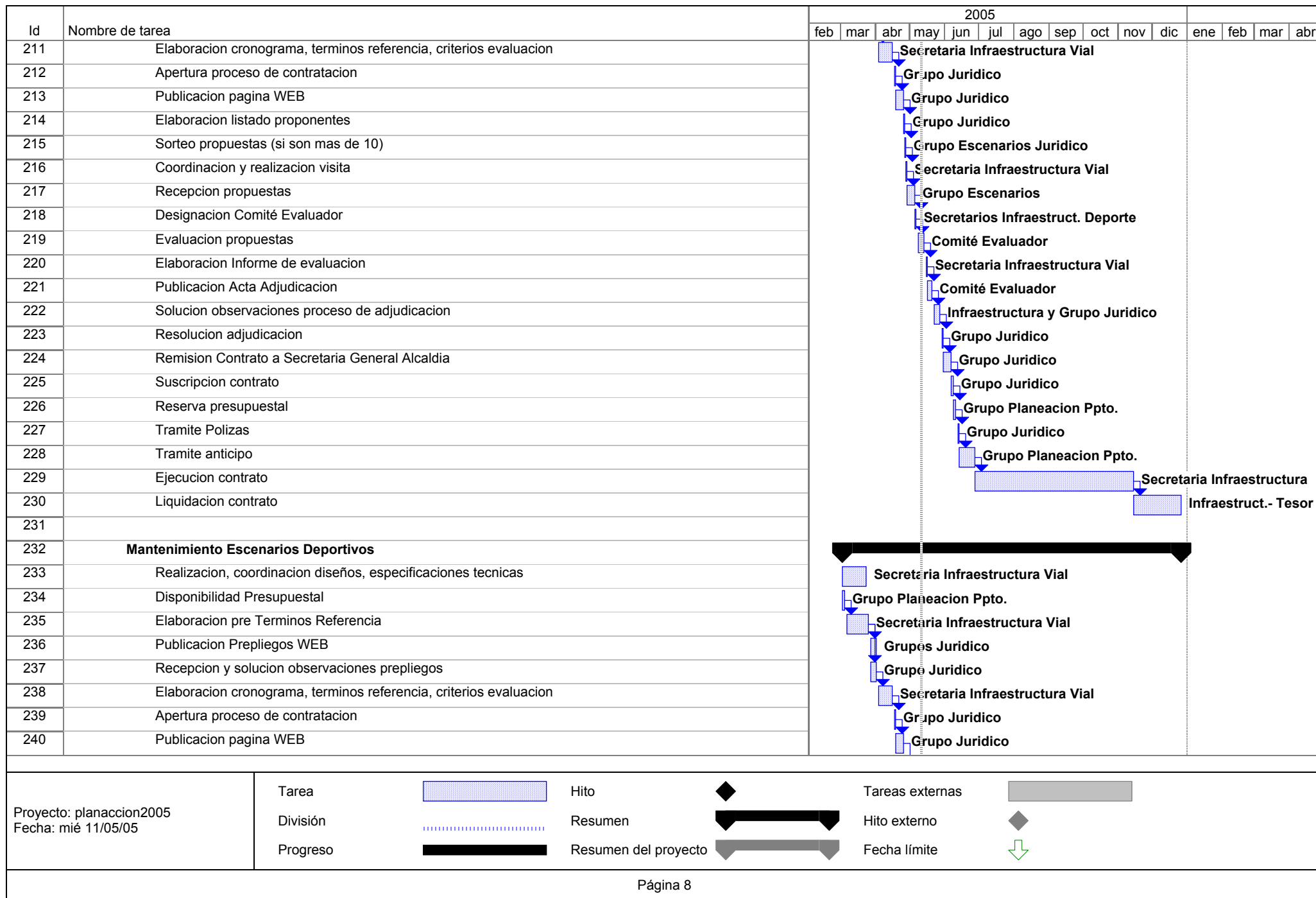
Hito externo

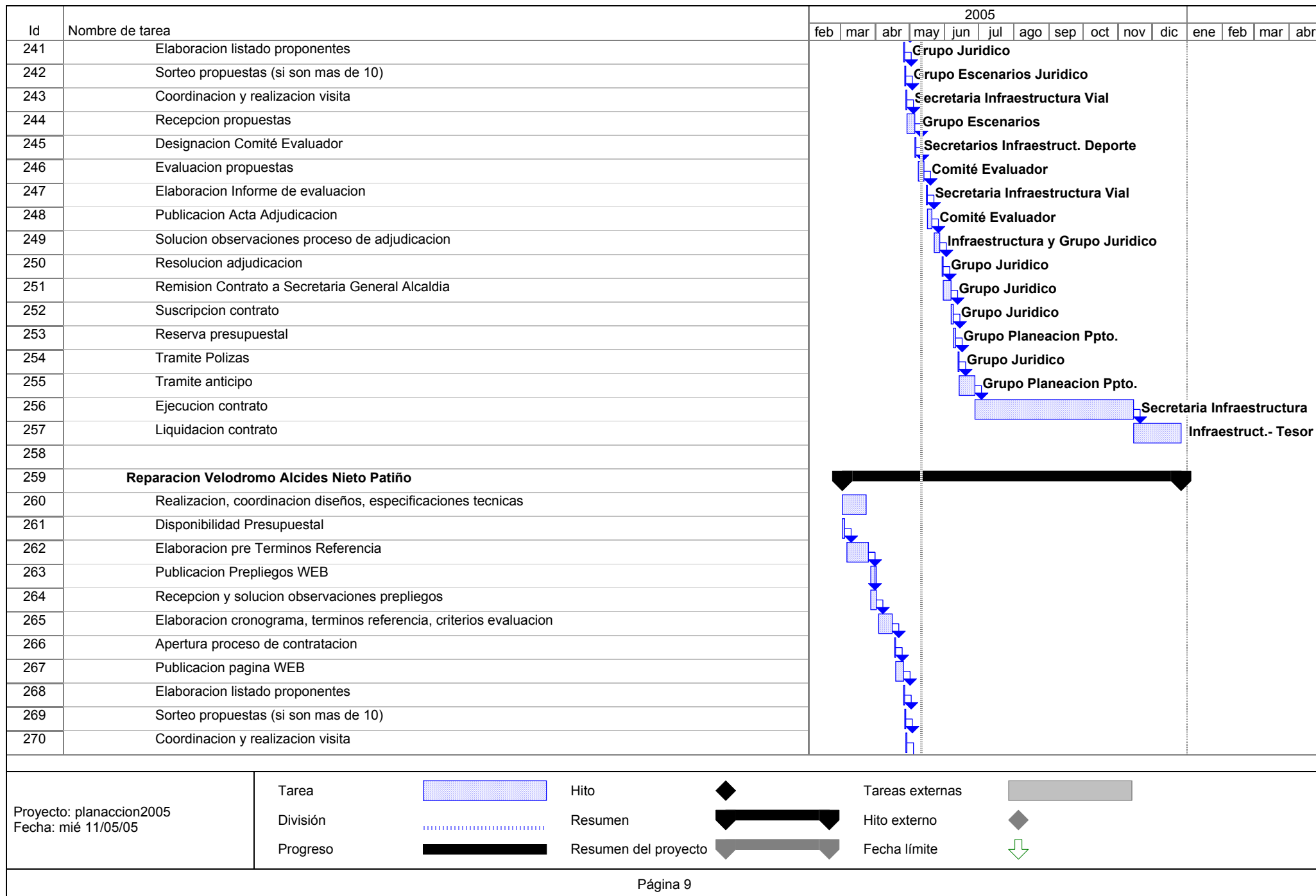
Fecha límite

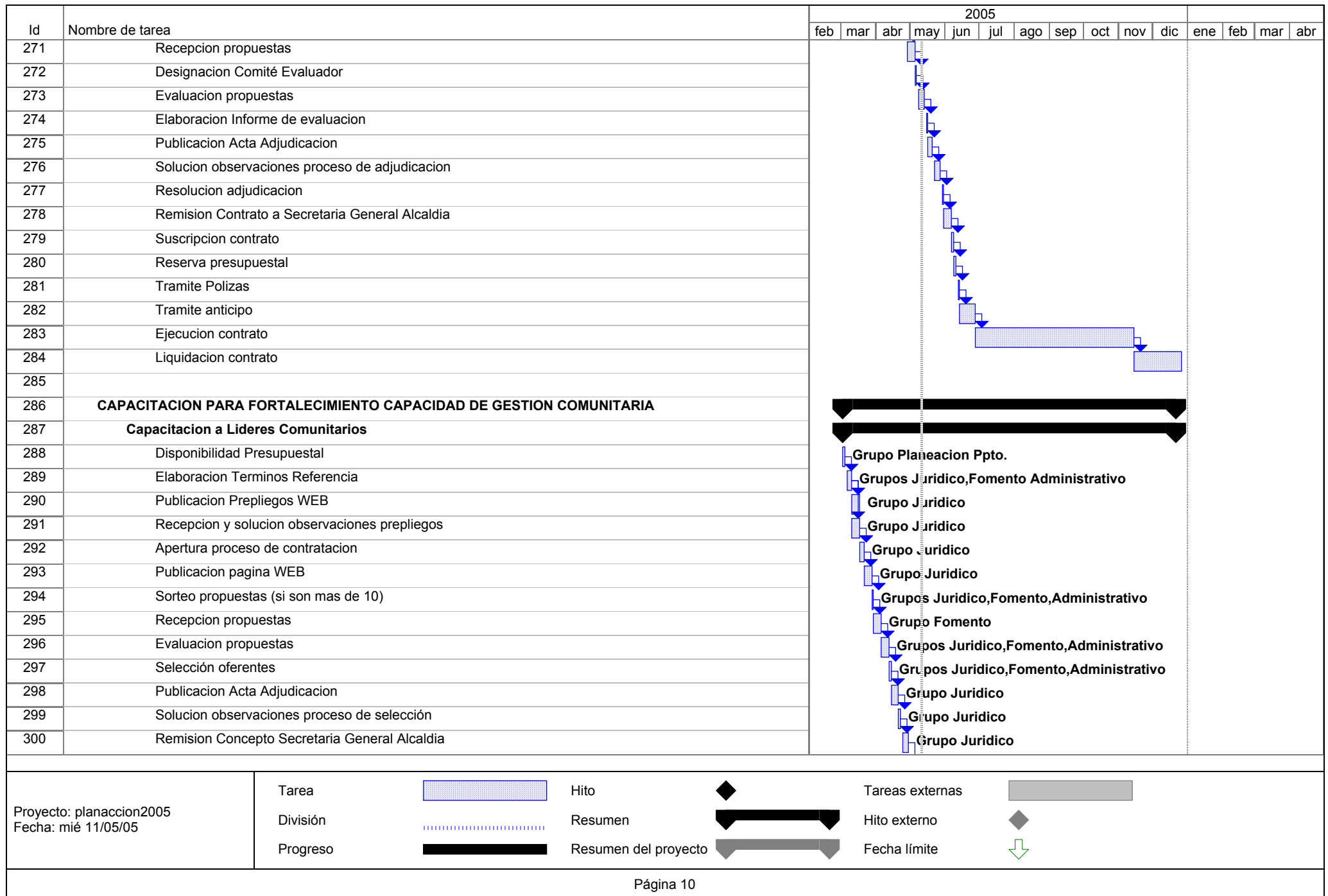
Página 5

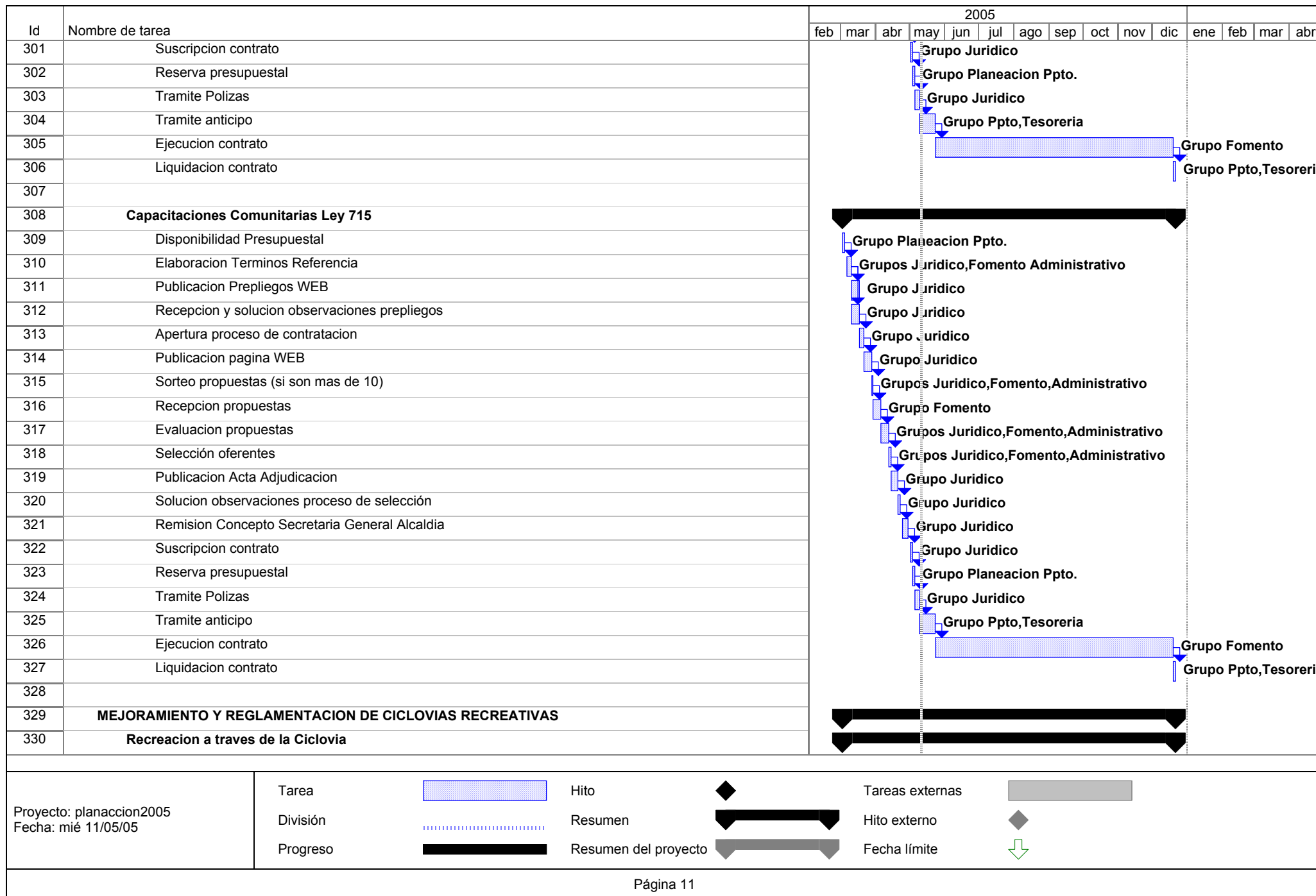


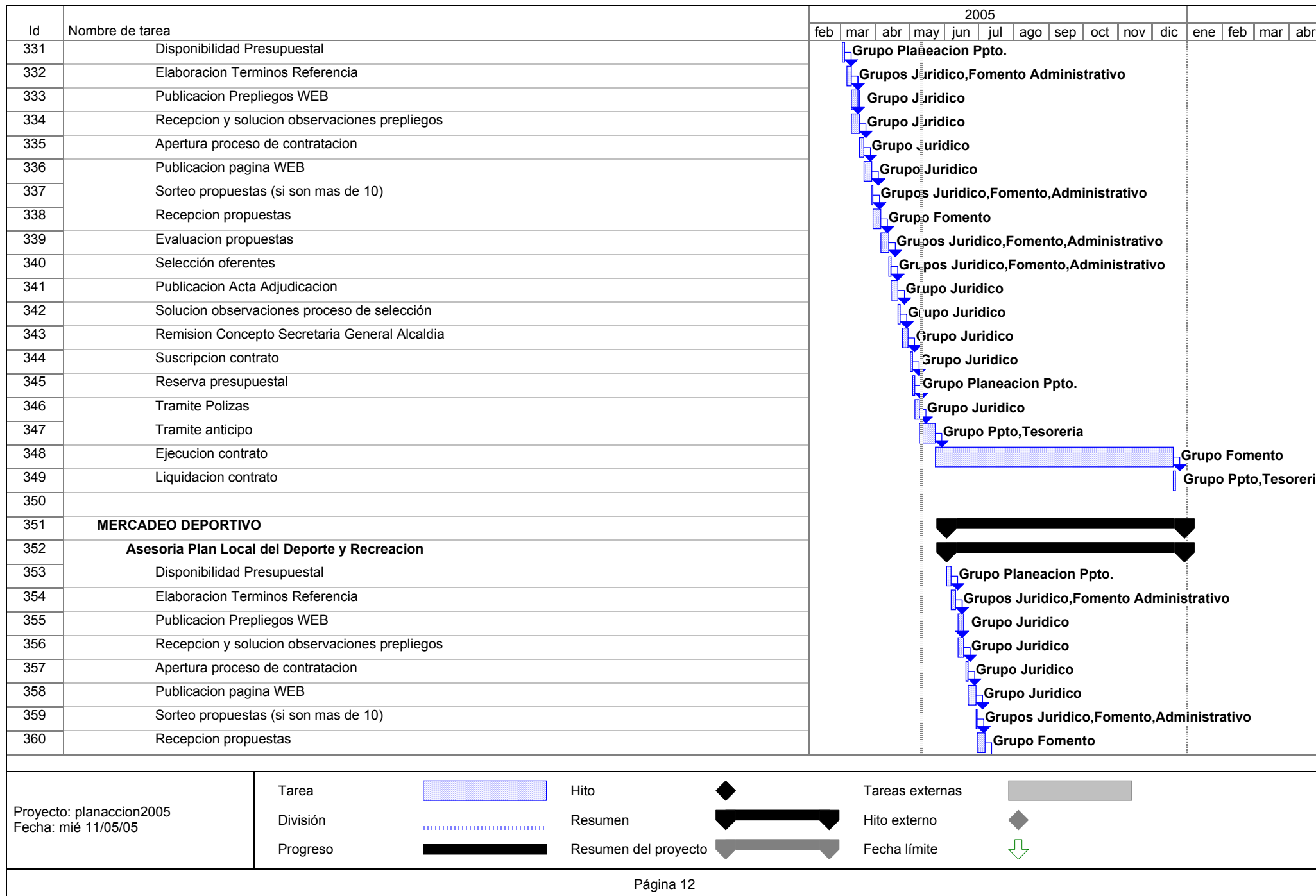


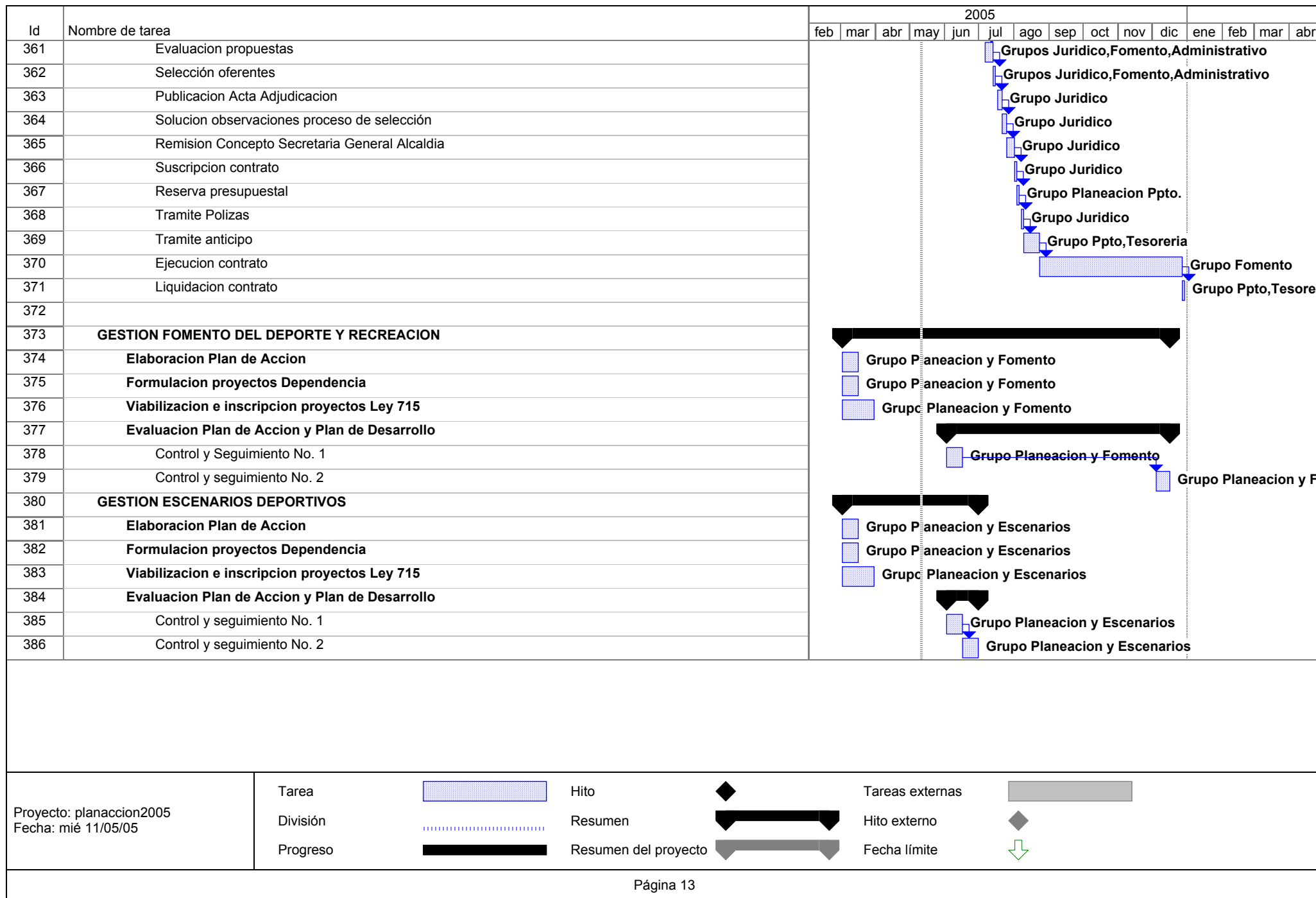












PLAN GENERAL DE TRABAJO

DEPARTAMENTO ADMINISTRATIVO DE PLANEACIÓN MUNICIPAL

Id	Nombre de tarea	2004				2005				2006				2007				2008				2009				201	
		tri 4	tri 1	tri 2	tri 3	tri 4	tri 1	tri 2	tri 3	tri 4	tri 1	tri 2	tri 3	tri 4	tri 1	tri 2	tri 3	tri 4	tri 1	tri 2	tri 3	tri 4	tri 1	tri 2	tri 3	tri 4	tri 1
1	PROGRAMA DE MEJORAMIENTO DE VIVIENDA Y ENTORNO																										
2	CONTROL Y VIGILANCIA A PERSONAS DEDICADAS A CONSTRUCCIÓN Y ENAJENACIÓN DE INMUEBLES DEDICADOS A VIVIENDA. Proyecto de Gestión.																										
14	VIVIENDAS INTERVENIDAS. BP 26629																										
23	PROGRAMA SALVAGUARDIA DEL PATRIMONIO TANGIBLE E INTANGIBLE																										
24	CONSTRUCCIÓN DEL CENTRO PARA LA CIENCIA, CULTURA Y EDUCACIÓN DEL MUNICIPIO. BP 26032																										
28	PROGRAMAS DE DOTACIÓN DE INFRAESTRUCTURA DE SERVICIOS PÚBLICOS EN AREAS DE EXPANSIÓN Y LIBRES URBANAS ACUEDUCTO Y ALCANTARILLADO Y EXPANSIÓN SERVICIOS DE ASEO, ELÉCTRICO, GAS NATURAL Y COMUNICACIONES																										
29	ACTUALIZACIÓN DEL PLAN DE SERVICIOS PÚBLICOS DOMICILIARIOS PARA EL MUNICIPIO DE SANTIAGO DE CALI. Proyecto de gestión.																										
35	ADOPCIÓN DEL ESTATUTO DE SERVICIOS PÚBLICOS																										
39	PROGRAMA PLAN DE GESTIÓN INTEGRAL DE RESIDUOS SÓLIDOS																										
40	APLICACIÓN DEL PLAN INTEGRAL DE RESIDUOS SÓLIDOS - PGIRS. BP 26009 y Proyecto de Gestión. Años 2004 - 2005																										
48	DIAGNÓSTICO DE LA COMPOSICIÓN Y CARACTERIZACIÓN DE LOS RESIDUOS SÓLIDOS RESIDENCIALES GENERADOS EN EL MUNICIPIO DE SANTIAGO DE CALI. BP 26012																										
55	DIAGNÓSTICO PARA LA CARACTERIZACIÓN DE LOS RECICLADORES Y DE LA ACTIVIDAD DE RECICLAJE EN EL MUNICIPIO DE SANTIAGO DE CALI. BP 26021																										
61	DIAGNÓSTICO SOCIOECONÓMICO Y CENSO DE CARRETEROS. BP 26023																										
71	ASISTENCIA TÉCNICA PARA EL MANEJO ADECUADO DE LOS RESIDUOS SÓLIDOS EN TRES BARRIOS DE LA COMUNA 21. BP 26024																										
77	ASISTENCIA TÉCNICA PARA EL MANEJO ADECUADO DE LOS RESIDUOS SÓLIDOS URBANOS EN LA COMUNA 6. BP 26025																										
83	ASISTENCIA TÉCNICA PARA EL MANEJO DE RESIDUOS SÓLIDOS EN LA ZONA RURAL. BP 26026																										

Project Planeación
Fecha: vie 13/05/05

Tarea



Hito



Tareas externas



División



Resumen



Hito externo



Progreso












Resumen del proyecto



Fecha límite



[illegible]

Project Planeación Fecha: vie 13/05/05	Tarea		Hito		Tareas externas	
	División		Resumen		Hito externo	
	Progreso		Resumen del proyecto		Fecha límite	

Id	Nombre de tarea	2004				2005				2006				2007				2008				2009				201	
		tri 4	tri 1	tri 2	tri 3	tri 4	tri 1	tri 2	tri 3	tri 4	tri 1	tri 2	tri 3	tri 4	tri 1	tri 2	tri 3	tri 4	tri 1	tri 2	tri 3	tri 4	tri 1	tri 2	tri 3	tri 4	tri 1
173	DIVULGACIÓN DEL PLAN DE DESARROLLO 2004 - 2007. BP 26001																										
179	PROGRAMA COORDINACIÓN DE LA EJECUCIÓN DE LOS PROYECTOS ESTRUCTURANTES DEL PLAN DE ORDENAMIENTO TERRITORIAL																										
180	ASISTENCIA TECNICA Y LOGÍSTICA PARA LA FORMULACIÓN DE LOS PLANES PARCIALES EN EL CENTRO GLOBAL DEL MUNICIPIO DE SANTIAGO DE CALI. BP 26002																										
189	DEFINICIÓN Y DISEÑO DE LA RED CICLORUTAS PARA EL MUNICIPIO DE SANTIAGO DE CALI. BP 25965																										
194	DISEÑO DE UN PLAN DE CONTINGENCIA Y PROGRAMA PREVENTIVO PARA EL USO DE LA BICICLETA. BP 25982																										
199	ASESORÍA PARA LA ELABORACIÓN DEL EXPEDIENTE URBANO. BP 26010																										
205	ELABORACIÓN DE LA GACETA OFICIAL DE URBANISMO DEL MUNICIPIO. PROYECTO NO INSCRITO.																										
210	ASESORÍA PARA EL ESTUDIO Y DISEÑO URBANO, PAISAJÍSTICO Y RECREATIVO DEL PASEO BOLÍVAR, PLAZA DE CAYCEDO Y SAN FRANCISCO. BP 26028																										
213	LEVANTAMIENTO DE INFORMACIÓN ÁREA CON RÉGIMEN DIFERIDO DE NAVARRO. BP 26039																										
218	DIAGNÓSTICO PARA LA VIABILIDAD DE PARQUEADEROS SUBTERRÁNEOS EN EL PARQUE DE LOS POETAS Y EN LA PLAZOLETA DE SAN FRANCISCO. BP 26049																										
230	PROGRAMA COORDINACIÓN DE LA IMPLEMENTACIÓN DEL PLAN ESPECIAL DEL ESPACIO PÚBLICO Y EQUIPAMIENTOS COLECTIVOS																										
231	ASISTENCIA TÉCNICA Y LOGÍSTICA PARA LA FORMULACIÓN DE UN PROGRAMA DE RENOVACIÓN INTEGRAL Y DE ADMINISTRACIÓN DEL ESPACIO PÚBLICO DEL CENTRO INSTITUCIONAL, FINANCIERO Y COMERCIAL DE SANTIAGO DE CALI. BP 26014																										
237	ASISTENCIA TÉCNICA Y LOGÍSTICA PARA LA FORMULACIÓN DE UN PROYECTO DE RECUPERACIÓN DEL PATRIMONIO ARQUITECTÓNICO DEL MUNICIPIO DE SANTIAGO DE CALI. BP 26015																										
242	PROGRAMA IMPLEMENTACIÓN DEL PLAN MUNICIPAL DE NOMENCLATURA																										
243	EXPEDICION DE ASIGNACIONES, CERTIFICACIONES, RECTIFICACIONES Y ATENCION GENERAL DE CONSULTAS DE NOMENCLATURA URBANA DE LA CIUDAD. PROYECTO DE GESTIÓN.																										

Project Planeación
Fecha: vie 13/05/05

Tarea



Hito



Tareas externas



División



Resumen



Hito externo



Progreso



Resumen del proyecto



Fecha límite



Id	Nombre de tarea	2004				2005				2006				2007				2008				2009				201	
		tri 4	tri 1	tri 2	tri 3	tri 4	tri 1	tri 2	tri 3	tri 4	tri 1	tri 2	tri 3	tri 4	tri 1	tri 2	tri 3	tri 4	tri 1	tri 2	tri 3	tri 4	tri 1	tri 2	tri 3	tri 4	tri 1
251	COORDINACIÓN DEL MANEJO Y APLICACIÓN DE LA NOMENCLATURA DEL MUNICIPIO. PROYECTO DE GESTIÓN.																										
256	REVISION Y ACTUALIZACION DEL ACUERDO 042 DE 1964 DE NOMENCLATURA DEL MUNICIPIO. PROYECTO DE GESTIÓN.																										
260	ELABORACION DE PARAMETROS Y CRITERIOS TECNICOS PARA LA IMPLANTACION DE LOS ELEMENTOS DE NOMENCLATURA VIAL Y DOMICILIAR DEL MUNICIPIO. PROYECTO DE GESTIÓN.																										
267	REVISION DEL ESTUDIO DE INCONSISTENCIAS DE NOMENCLATURA EN LAS COMUNAS 6, 9, 15, 17, 18, 19, 20. PROYECTO DE GESTIÓN.																										
271	NORMALIZACION Y REPOSICION DE NOMENCLATURA DEL MUNICIPIO POR COMUNA. IDEA DE PROYECTO.																										
275	SUMINISTRO E INSTALACION DE NOMENCLATURA VIAL Y DOMICILIAR DEL MUNICIPIO POR COMUNAS. IDEA DE PROYECTO.																										
279	SUMINISTRO E INSTALACION DE NOMENCLATURA VIAL DEL BARRIO PRADOS DEL NORTE. BP 26011																										
282	PROGRAMA DE CONTROL FÍSICO DEL TERRITORIO MUNICIPAL																										
283	CONTROL A LAS CONSTRUCCIONES EN EL MUNICIPIO DE CALI. PROYECTO DE GESTIÓN.																										
286	ADQUISICIÓN DEL SISTEMA DE INFORMACION GEOGRÁFICO PARA EL REGISTRO, CONSULTA Y CONTROL DE LAS LICENCIAS DE CONSTRUCCION. BP 26037																										
289	EXPEDICION DE LINEAS DE DEMARCACION, ESQUEMAS BASICOS, VIALES Y REGULARIZACION. PROYECTO DE GESTIÓN																										
293	ADQUISICIÓN DEL SISTEMA DE INFORMACION PARA EL REGISTRO Y CONSULTA DE LINEAS DE DEMARCACION Y ESQUEMAS BASICOS. BP 26036																										
296	EXPEDICION DE PERMISOS DE PUBLICIDAD. PROYECTO DE GESTIÓN																										
299	EXPEDICION DE CONCEPTOS, CERTIFICACIONES, RECTIFICACIONES Y ATENCION GENERAL DE CONSULTAS DE USOS DEL SUELO Y CERTIFICADOS DE DISTANCIA. PROYECTO DE GESTIÓN.																										
305	ASISTENCIA TÉCNICA PARA LA ACTUALIZACIÓN Y MANTENIMIENTO DE LOS SISTEMAS DE INFORMACIÓN GRÁFICO DE LOS SISTEMAS DE USOS DEL SUELO Y NOMENCLATURA. BP 26033																										

Project Planeación
Fecha: vie 13/05/05

Tarea



Hito



Tareas externas



División



Resumen



Hito externo



Progreso












Resumen del proyecto



Fecha límite



[illegible]

Project Planeación Fecha: vie 13/05/05	Tarea		Hito		Tareas externas	
	División		Resumen		Hito externo	
	Progreso		Resumen del proyecto		Fecha límite	
Página 5						

Id	Nombre de tarea	2004				2005				2006				2007				2008				2009				201
		tri 4	tri 1	tri 2	tri 3	tri 4	tri 1	tri 2	tri 3	tri 4	tri 1	tri 2	tri 3	tri 4	tri 1	tri 2	tri 3	tri 4	tri 1	tri 2	tri 3	tri 4	tri 1			
397	DIFUSIÓN DEL DOCUMENTO CALI EN CIFRAS. BP 25999																									
402	ASISTENCIA TÉCNICA PARA LA FORMULACIÓN DE LOS PLANES DE ACCIÓN 2004 - 2008. BP 26004																									
409	APOYO AL LEVANTAMIENTO DEL XVII CENSO NACIONAL DE POBLACIÓN Y VI DE VIVIENDA 2005																									
413	PROCESO DE FORMULACIÓN DEL PLAN OPERATIVO ANUAL DE INVERSIONES																									

Project Planeación

Fecha: vie 13/05/05

Tarea

División

Progreso

Hito

Resumen

Resumen del proyecto

Tareas externas

Hito externo

Fecha límite

Página 6

PLAN GENERAL DE TRABAJO

ASESORÍA DE FOMENTO ECONÓMICO Y COMPETITIVIDAD

FOMENTO ECONOMICO Y COMPETITIVIDAD DE SANTIAGO DE CALI

DESCRIPCION DE LOS PROYECTOS A TRAVES DE LOS QUE SE DESARROLLARAN LOS PROGRAMAS

PROGRAMA

1. Diseño e implementación del programa integral para el fomento de ocupación y empleo productivo en la ciudad de Cali.

PROYECTOS

1. BP 17881 Investigación de la vocación económica de Santiago de Cali.

Objetivos:

- 1º Realizar un muestreo para identificar cual es la vocación económica de los ciudadanos en los barrios comunas y corregimientos de la ciudad de Cali.
- 2º Realizar un inventario de las ideas de negocios que los ciudadanos de Cali que puedan ser susceptibles de ser convertidas en empresas.
- 3º Identificar los obstáculos que los emprendedores de negocios encuentran al intentar ejecutar una idea de negocio.
- 4º Realizar un inventario de las profesiones, artes y oficios de los caleños que puedan contribuir a la generación de nuevas empresas y empleos.
- 5º Diseñar una política municipal para dar respuesta a las solicitudes de ideas de negocio derivadas del saber hacer de los caleños.

Indicador

Un estudio sobre la vocación económica.

Meta

Un estudio de vocación económica.

Transversalidad con los programas:

1. Diseño e implementación del programa integral para el fomento de ocupación para el empleo productivo en la ciudad de Cali. 2. Cali atractiva para la inversión productiva. 3. Fomento económico y competitividad para la ciudad de Santiago de Cali. 4. Programa de investigación e información de la oferta y demanda de bienes y servicios. 5. Programa para el desarrollo de iniciativas productivas, asociativas y solidarias.

Año de ejecución: 2005

2. Acuerdo Municipal

Objetivo:

Elaborar proyecto de Acuerdo Municipal para estimular la generación de empleo en Santiago de Cali.

Transversalidad con los programas:

1. Diseño e implementación del programa integral para el fomento de ocupación para el empleo productivo en la ciudad de Cali. 2. Cali atractiva para la inversión productiva. 3. Fomento económico y competitividad para la ciudad de Santiago de Cali.

Año de ejecución: A presentar con Hacienda Municipal al Concejo de Cali 2005

PROGRAMA

2. Cali atractiva para la inversión productiva.

PROYECTOS

1. BP 17903 Investigación sobre la visión Económica de Cali como región.

Objetivos:

- 1° Consolidar un grupo de actores que representen las fuerzas vivas de la ciudad, con el fin de construir una visión en conjunto de lo que se quiere que Cali sea en los próximos años.
- 2° Realizar un plan prospectivo de la ciudad de Cali que identifique los sectores estratégicos a partir de las potencialidades de los agentes económicos de la ciudad de Cali y su área metropolitana.
- 3° Ajustar el municipio a las macro tendencias mundiales en los aspectos económicos sociales tecnológicos ambientales.
- 4° Definir el patrón de desarrollo de Cali a través un plan estratégico de desarrollo que identifique los sectores estratégicos que jalonan la economía de Cali y su área metropolitana.

Indicador

Plan estratégico y prospectivo de la ciudad de Cali.

Meta

Un Plan estratégico y prospectivo para Cali.

Transversalidad con los programas:

1. Cali atractiva para la inversión productiva.
2. Fomento económico y competitividad.
3. Creatividad, productividad y competitividad empresarial: crea en Cali productiva

Año de ejecución: 2005

2. BP 17904 Difusión del centro de convenciones y Exposiciones de Cali

Objetivo:

1. Atención de una demanda insatisfecha.
2. Potencializar negocios del nivel Municipal, Nacional e Internacional.
3. Consolidar a Santiago de Cali económicamente

Indicador:

Comunidad beneficiada

Meta:

3.000.000 personas

Transversalidad con los programas:

1. Cali atractiva para la inversión productiva.
- 2 Fomento económico y competitividad.
3. Programa de impulso al comercio en el marco de los tratados internal.

Año de ejecución: 2005

3. BP 35638 Realizar estudio de modernización plazas de mercado.

Objetivo:

Realizar un estudio para la adecuación de las plazas de mercado existentes en el área urbana de la ciudad (Santa Elena, provenir, alameda, Siloe, Alfonso López, nueva floresta) que contribuya a una eficiente distribución de alimentos, mejorando la calidad de vida y su organización administrativa.

Indicador:

Estudio realizado

Meta:

1 estudio

Transversalidad con los programas:

1. Programa para el desarrollo de iniciativas productivas, asociativas y solidarias

Año de ejecución: A EJECUTAR EN 2006

4. BP 35636 Realizar estudio central minorista de alimentos Oriente.**Objetivo:**

Estudio de viabilidad económica - jurídica. Financiera. Mercado, para el abastecimiento de alimentos al oriente de la ciudad y regular las imperfecciones del mercado, reubicado parcialmente el comercio del entorno de la plaza de mercado.

Indicador:

Estudio realizado

Meta:

1 estudio

Transversalidad con los programas:

1. Programa para el desarrollo de iniciativas productivas, asociativas y solidarias

Año de ejecución: A EJECUTAR EN 2006

PROGRAMA

3. Diseño e implementación del plan municipal de captación de recursos internacionales para el apoyo a las mipymes y a la economía solidaria: “Cali frente a la cooperación Internacional”.

PROYECTOS**1. BP 17915 Gestionar recursos de cooperación internacional y donaciones para el apoyo económico a la creación y fortalecimiento de unidades productivas y solidarias.****Objetivo:**

1. Diseño de un modelo para gestionar recursos de cooperación internacional que garanticen la ejecución de proyectos asociados a las estrategias de fomento económico y competitividad y del plan de desarrollo del Municipio Santiago de Cali.
2. Entrega de la Metodología para evaluación de los proyectos susceptibles de recursos de cooperación internacional.
3. Acompañamiento a los funcionarios para presentar los proyectos a entidades de cooperación internacional

Indicador:

Modelo de gestión para captación de recursos de cooperación internacional.

Meta:

1 Modelo de Gestión

Transversalidad con los programas:

Programa para el desarrollo de iniciativas productivas, asociativas y solidarias. 2. Diseño e implementación del plan municipal de captación de recursos internacionales para el apoyo a las mipymes y a la economía solidaria: Cali frente a la cooperación Internacional

Año de ejecución: 2005

2. **Proyecto de Inversión no inscrito:** Apoyar y promover los eventos como ferias, ruedas de negocios y misiones comerciales para la comercialización de productos mipymes.

Transversalidad con los programas:

Programa de impulso al comercio en el marco de los tratados internacionales. 2. Cali atractiva para la inversión productiva.

Año de ejecución: A EJECUTAR EN 2006

3. **Proyecto de Inversión no inscrito:** Apoyar la integración de Cali con las grandes redes de ciudades del mundo.

Transversalidad con los programas:

1 Diseño e implementación del plan municipal de capacitación de recursos internacionales para el apoyo a las mipymes y a la economía solidaria: Cali frente a la cooperación internacional. 2. Fomento económico y competitividad de la ciudad de Santiago de Cali. 3. Programa creatividad, productiva y competitividad empresarial: Crea en Cali productiva. 4. Cali atractiva para la inversión productiva

Año de ejecución: A EJECUTAR EN 2006

4. **Proyecto de Inversión no inscrito:** Diseñar e implementar el servicio de relaciones internacionales para la industria local de Cali como ciudad región.

Transversalidad con los programas:

1 Diseño e implementación del plan municipal de capacitación de recursos internacionales para el apoyo a las mipymes y a la economía solidaria: Cali frente a la cooperación internacional. 2. Fomento económico y competitividad de la ciudad de Santiago de Cali. 3. Programa creatividad, productiva y competitividad empresarial: Crea en Cali productiva. 4. Cali atractiva para la inversión productiva

Año de ejecución: A EJECUTAR EN 2006

5. **BP 17885 Aplicación de la tecnología de rueda de negocios.**

Objetivo:

Establecer escenarios para la generación de negocios de producción local y de exportación para las empresas de la ciudad.

Indicador:

Eventos

Meta:

5

Transversalidad con los programas:

1. Programa de impulso al comercio en el marco de los tratados internacionales. 2. Cali atractiva para la inversión productiva.

Año de ejecución:

2005

PROGRAMA

4. Programa de impulso al comercio en el marco de los tratados internacionales.

PROYECTOS

1. **Proyecto de Inversión no inscrito: Elaborar un portafolio de productos y servicios atractivo a la inversión nacional e internacional.**

Transversalidad con los programas:

Cali atractiva para la inversión productiva. 3 Diseño e implementación del plan municipal de capacitación de recursos internacionales para el apoyo a las mipymes y a la economía solidaria: Cali frente a la cooperación internacional. 2 Programa de investigación e información de la oferta y demanda de bienes y servicios.

Año de ejecución:

A EJECUTAR EN 2006

2. **BP 17872 Capacitación y Asistencia técnica a Mipymes de Cali en el diagnóstico de su capacidad exportadora.**

Objetivo:

Capacitar técnicamente a 500 miPymes en la aplicación de herramientas de comercio exterior que les permitan diseñar su plan estratégico exportador.

Indicador:

Mipymes técnicamente capacitadas

Meta:

500 Mipymes capacitadas

Transversalidad con los programas:

1. programa de impulso al comercio en el marco de los tratados internacionales. 2. Fomento económico y competitividad para la ciudad de Santiago de Cali. 3. Programa creatividad, productividad y competitividad empresarial: Crea en cali productiva

% de avance:

70%

Presupuesto Asignado:

\$300.000.000

Presupuesto Ejecutado:

85% del Presupuesto Asignado = \$255.000.000

Observaciones:

Fue necesario conceder una prórroga dado que en el último trimestre del año, los empresarios participantes se concentraron en el desarrollo de su actividad productiva y comercial.

Año de ejecución:

2004-2005

3. BP 17898 Asistencia al programa semillero de empresas exportadoras.

Objetivo:

Facilitar la aplicación de herramientas de comercio exterior que les permitan a las mipymes exportar.

Indicador:

Mipymes técnicamente capacitadas.

Meta:

127

Transversalidad con los programas:

1. programa de impulso al comercio en el marco de los tratados internacionales. 2. Fomento económico y competitividad para la ciudad de Santiago de Cali. 3. Programa creatividad, productividad y competitividad empresarial: Crea en Cali productiva.

4. Proyecto de Inversión no inscrito: Apoyar los programas de información y monitoreo de los tratados internacionales para las mipymes.

Transversalidad con los programas:

1. programa de impulso al comercio en el marco de los tratados internacionales.

Año de ejecución:

A EJECUTAR EN 2006

PROGRAMA

5. Fomento Económico y de Competitividad de la ciudad de Santiago de Cali.

PROYECTOS

1. Proyecto: Crear la Secretaria de Fomento Económico de Santiago de Cali

Objetivo:

1. Establecer dentro del programa de adecuación de la estructura organizacional de la administración municipal, el organismo responsable del fomento económico y competitividad para la formulación, ejecución y coordinación de la política económica municipal.

2. Obtener un escenario para que la industria de Cali de a conocer sus productos y servicios a las grandes empresas contratistas.

3. Promover las alianzas estratégicas entre dos o más productores.

Indicador:

Porcentaje de avance en la creación del organismo responsable de fomento económico y competitividad

Meta:

A Diciembre del 2005 se ha creado el organismo responsable de fomento económico y competitividad

Transversalidad con los programas:

1. Diseño e implementación del programa integral para el fomento de ocupación para el empleo productivo en la ciudad de Cali. 2. Cali atractiva para la inversión productiva. 3. Diseño e implementación del plan municipal de capacitación de recursos internacionales para el apoyo a las mipymes y a la economía solidaria: Cali frente a la cooperación internacional.

4. Fomento económico y competitividad para la ciudad de Santiago de Cali. 5 Programa de investigación e información de la oferta y demanda de bienes y servicios. 6. Programa creatividad, productiva y competitividad empresarial: Crea en Cali productiva. 7. Programa para el desarrollo de iniciativas productivas, asociativas y solidarias 8. programa de impulso al comercio en el marco de los tratados internacionales

Año de ejecución:

A EJECUTAR EN 2005

PROGRAMA

6. Programa de investigación, capacitación e información de la oferta y demanda de los bienes y servicios

1. BP 17893 Asistencia técnica en procesos de asociatividad de las empresas y mano de obra a subcontratar en las fases de construcción del S.I.T.M de Cali.

Objetivo:

1° Crear mecanismos de comunicación entre la empresa local y el macroproyecto MIO, para lograr comunicar a la oferta y demanda de bienes y servicios del sistema de transporte masivo.

2° Diseñar mecanismos de contratación y subcontratación de la empresa local con las ganadoras de las licitaciones de los diferentes tramos del macroproyecto MIO.

3° Diseñar sistemas de organización empresarial tales como: consorcios, convenios interempresariales, alianzas estratégicas etc. para facilitar la participación de la empresa local en el macroproyecto MIO

4° Brindar capacitación a las empresas locales para que estas emprendan el proceso de estandarización de normas de calidad ISO 9001 e ISO 14001.

5° Recalificar mano de obra: de técnicos y tecnólogos para que puedan emplearse en la empresa local caleña proveedora de bienes y servicios del macroproyecto.

6° Formar a los funcionarios de las 40 dependencias y/o entidades en aspectos básicos de compras, existencias, consumo de artículos de manejo en cada una de ellas

Indicador y Meta:

Convenios, alianzas y acuerdos empresariales. 20

Empresas capacitadas para acreditarse ante las normas ISO. 100

Técnicos y tecnólogos recalificados. 200

Transversalidad con los programas:

1. Diseño e implementación del programa integral para el fomento de ocupación para el empleo productivo en la ciudad de Cali. 2 Programa de investigación e información de la oferta y demanda de bienes y servicios. 3. Programa creatividad, productiva y competitividad empresarial: Crea en Cali productiva.

Año de ejecución:

A EJECUTAR EN 2005

2. BP 17894 Aplicación de la tecnología de salón de proveedores en la transacción de bienes y servicios a subcontratar por el STIM.

Objetivo:

Contar con el evento salón de proveedores como escenario o espacio propicio para el acercamiento de la industria de Cali y de su área metropolitana para participar en procesos de subcontratación con las empresas ganadoras en las licitaciones del macroproyecto SITM.

Indicador y Meta

Empresas participantes en los eventos salón de proveedores. 200

Alianzas entre dos o más empresas del área metropolitana Cali-Yumbo para atender demandas requeridas por el SITM. 5 alianzas

Año de ejecución: A EJECUTAR EN 2005

3. BP 17886 Asistencia al microcrédito**Objetivo:**

Establecer los convenios necesarios con la banca nacional.

Contar con el aval del fondo regional de garantías.

Estimular el espíritu Empresarial, bajo la confianza de un apoyo financiero

Indicador y meta:

Establecer convenios con la banca nacional. # 5

Crear conciencia empresarial mediante conferencia de especialistas: 200

Estimular el crédito a las Mipymes por medio de convenios: 10

Transversalidad con los programas:

1. Diseño e implementación del programa integral para el fomento de ocupación para el empleo productivo en la ciudad de Cali. 2. Programa creatividad, productiva y competitividad empresarial: Crea en Cali productiva. 3. Programa para el desarrollo de iniciativas productivas, asociativas y solidarias.

Año de ejecución: A EJECUTAR EN 2005

4. BP 17874 Asistencia al microcrédito 2004**Objetivos:**

Establecer los convenios necesarios con la banca nacional.

Contar con el aval del fondo regional de garantías.

Estimular el espíritu Empresarial, bajo la confianza de un apoyo financiero

Indicador y Meta:

Establecer convenios con la banca nacional: 5

Crear conciencia empresarial mediante conferencia de especialistas: 170

Estimular el crédito a las Mipymes por medio de convenios: 10

Transversalidad con los programas:

Diseño e implementación del programa integral para el fomento de ocupación para el empleo productivo en la ciudad de Cali. 2. Programa creatividad, productiva y competitividad empresarial: Crea en Cali productiva. 3. Programa para el desarrollo de iniciativas productivas, asociativas y solidarias.

% de avance:

100%

Presupuesto Asignado:

\$100.000.000

Presupuesto Ejecutado:

\$100.000.000

Año de ejecución: 2004

PROGRAMA

7. Programa creatividad, productividad competitividad empresarial: “Crea en Cali productiva”

PROYECTOS

5. BP 17883 Asistencia a las incubadoras de empresas

Objetivos:

1º Apoyar a las incubadoras de empresas existentes y aquellas que surjan en el presente periodo, con la consecución de recursos y el diseño de los programas de asesoría en pro de facilitar el nacimiento de empresas de base tecnológica.

2º Identificar las necesidades de las incubadoras de empresas existente en la ciudad de Cali, de tal forma que la unidad de fomento económico y competitividad, contribuya a disminuir los problemas y necesidades que experimenten las incubadoras.

3º Apoyar la creación y puesta en marcha de nuevas incubadoras en la ciudad de Cali.

4º Contribuir a la consolidación de convenios con todas aquellas instituciones que puedan ayudar al funcionamiento de las incubadoras de empresas.

5º Servir de enlace a las incubadoras y entidades de cooperación internacional que tengan como objetivo contribuir ayudar a la creación de nuevas empresas especializadas en tecnologías.

5º Servir de enlace a las incubadoras y entidades de cooperación internacional que tengan como objetivo contribuir ayudar a la creación de nuevas empresas especializadas en tecnologías.

Indicador y Meta:

Incubadoras existentes encuestadas. 5

Nuevas incubadoras. 3

Convenios con instituciones 5

Convenios con instituciones de cooperación internacional. 3

Empresas que adquieren microcréditos: 100

Transversalidad con los programas:

.
Diseño e implementación del programa integral para el fomento de ocupación para el empleo productivo en la ciudad de Cali. 2. Cali atractiva para la inversión productiva. . 3. Fomento económico y competitividad para la ciudad de Santiago de Cali. 4. Programa creatividad, productiva y competitividad empresarial: Crea en Cali productiva.

Año de ejecución: 2005

6. BP 35635 Realizar estudio parque tecnológico e industrial

Objetivos:

1. Realizar el estudio de factibilidad para la creación del parque tecnológico e industrial a fin de generar industria de base tecnológica, empleo y calificación de la fuerza laboral.

Indicador y Meta:

Estudio realizado : 1 estudio

Transversalidad con los programas:

1. Diseño e implementación del programa integral para el fomento de ocupación para el empleo productivo en la ciudad de Cali.
2. Cali atractiva para la inversión productiva.
3. Fomento económico y competitividad para la ciudad de Santiago de Cali.
4. Programa creatividad, productiva y competitividad empresarial: Crea en Cali productiva.

Año de ejecución:**7. BP 35634 Realizar estudio del parque agroindustrial****Objetivos:**

Determinar la viabilidad del desarrollo del parque agroindustrial que permita la producción agropecuaria, capacitación, generación de empleo, atracción de turismo internacional, reducción a la dependencia alimentaria de la ciudad y regulación de precios alimenticios

Indicador y Meta:

Estudio de viabilidad realizado. 1 estudio realizado y apoyar la creación del parque

Transversalidad con los programas:

1. Diseño e implementación del programa integral para el fomento de ocupación para el empleo productivo en la ciudad de Cali.
2. Cali atractiva para la inversión productiva.
3. Fomento económico y competitividad para la ciudad de Santiago de Cali.
4. Programa creatividad, productiva y competitividad empresarial: Crea en Cali productiva.
5. programa para el desarrollo de iniciativas productivas, asociativas y solidarias

Año de ejecución:**Proyecto de Inversión no inscrito**

Apoyar las cadenas productivas de los sectores industriales de mayor beneficio local

Transversalidad con los programas:

1. Programa creatividad, productiva y competitividad empresarial: Crea en Cali productiva.
2. programa para el desarrollo de iniciativas productivas, asociativas y solidarias

Año de ejecución:

8. BP 35605 Fortalecer el parque tecnológico Software de Cali

Objetivos:

Fortalecer y apoyar el parque tecnológico del Software como elemento fundamental para la competitividad en la ciudad de Cali

Indicador y Meta:

Actividades realizadas para el apoyo y fortalecimiento. Parque tecnológico de Cali fortalecido

Transversalidad con los programas:

1. Cali atractiva para la inversión productiva.
2. Fomento económico y competitividad para la ciudad de Santiago de Cali.

Año de ejecución:

9. BP 17895 Implantación y Administración del observatorio de Prospectiva Tecnológica industrial

Objetivos:

1. Servir a la comunidad académica, empresarial y gestores políticos de puente o interfaz para que a través de un conjunto de herramientas, modelos, y estrategias de vinculación, puedan analizar la relación entre conducta económica, el funcionamiento de los mercados y la introducción de nuevas tecnologías; para que elaboren políticas empresariales y planifiquen la toma de decisiones con el fin de aumentar la competitividad de la organización industrial de la ciudad de Cali.
2. Desarrollar metodologías que evalúen el papel que juega la tecnología en la concentración o atomización de los mercados.
3. Seleccionar un conjunto de modelos que permitan caracterizar los tipos de conducta económica que siguen las firmas cuando se enfrentan a la toma de decisiones de introducir nuevas tecnologías.
4. Efectuar un compendio de estrategias políticas exitosas en otras latitudes acerca de la conformación de un ambiente organizacional necesario para inducir a las firmas a introducir nuevas tecnologías.
5. Desarrollar metodologías que evalúen el papel que juega la tecnología en la concentración o atomización de los mercados.
6. Seleccionar un conjunto de modelos que permitan caracterizar los tipos de conducta económica que siguen las firmas cuando se enfrentan a la toma de decisiones de introducir nuevas tecnologías.

7. Seleccionar un conjunto de modelos que permitan caracterizar los tipos de conducta económica que siguen las firmas cuando se enfrentan a la toma de decisiones de introducir nuevas tecnologías.

Transversalidad con los programas:

1. Cali atractiva para la inversión productiva.
2. Fomento económico y competitividad para la ciudad de Santiago de Cali.

10. BP 17880 Asistencia a los cultivos agrícolas solidarios

Objetivos:

Capacitar a 100 personas del sector rural en economía solidaria

Indicador y Meta:

100 personas capacitadas

Transversalidad con los programas:

1. Diseño e implementación del programa integral para el fomento de ocupación para el empleo productivo en la ciudad de Cali.
2. Programa para el desarrollo de iniciativas productivas, asociativas y solidarias

Año de ejecución:

11. BP Proyecto de Inversión no inscrito

Capacitar en artes y oficios a hombres y mujeres de las comunas

Transversalidad con los programas:

1. Diseño e implementación del programa integral para el fomento de ocupación para el empleo productivo en la ciudad de Cali.
2. Programa para el desarrollo de iniciativas productivas, asociativas y solidarias

Año de ejecución:

A ejecutar en el 2007

12. BP Proyecto de Inversión no inscrito

Capacitar en educación no formal a hombres y mujeres de los corregimientos

Transversalidad con los programas:

1. Diseño e implementación del programa integral para el fomento de ocupación para el empleo productivo en la ciudad de Cali.
2. Programa para el desarrollo de iniciativas productivas, asociativas y solidarias

Año de ejecución:

A EJECUTAR EN EL 2006

13. BP Proyecto de Inversión no inscrito

Diseñar e implementar programas de creación de empresas en la ciudad, dirigidos especialmente a la juventud caleña.

Transversalidad con los programas:

1. Diseño e implementación del programa integral para el fomento de ocupación para el empleo productivo en la ciudad de Cali.
2. Programa para el desarrollo de iniciativas productivas, asociativas y solidarias Año de ejecución:

Año de ejecución:

A EJECUTAR EN EL 2007

14. BP 17884 capacitación a jóvenes en creación de empresas

Objetivos:

Crear programas de capacitación y asesoría en técnicas laborales, administrativas, gerenciales y en formación empresarial para los jóvenes entre 14 y 26 años.

Construir y fortalecer con los jóvenes vinculados al programa unidades productivas de bienes y servicios.

Promover la vinculación a programas de microcrédito que garantice la financiación de las unidades productivas.

Crear estrategias o programas para garantizar que las entidades públicas y privadas adquieran, en condiciones favorables, los bienes y servicios ofrecidos por las empresas de los jóvenes.

Indicador y Meta:

Programas de capacitación y asesoría en técnicas laborales, administrativas, gerenciales y en formación empresarial para los jóvenes. 4

Unidades productivas de bienes y servicios. 20

Promover la vinculación a programas de microcrédito que garantice la financiación de las unidades productivas. 20

Estrategias o programas para garantizar las ventas de los bienes y servicios producidos por jóvenes. 2

Año de ejecución:

A EJECUTAR EN EL 2005

15. BP 17873 Capacitar y conformar red de Unidades productivas

Transversabilidad con los programas:

Diseño e implementación del programa integral para el fomento de ocupación para el empleo productivo en la ciudad de Cali.

2. Programa para el desarrollo de iniciativas productivas, asociativas y solidarias

% de avance:

90%

Presupuesto Asignado:

\$90.000.000

Presupuesto Ejecutado:

85% del Presupuesto Asignado \$76.500.000

Año de ejecución.

A dic 31 de 2004 Pendiente entrega del Informe Final

16. BP Proyecto de Inversión no inscrito

Apoyar la asistencia técnica agropecuaria economía solidaria de Golondrinas

Transversalidad con los programas:

1. Diseño e implementación del programa integral para el fomento de ocupación para el empleo productivo en la ciudad de Cali.

2. Programa para el desarrollo de iniciativas productivas, asociativas y solidarias

Año de ejecución

A EJECUTAR EN EL 2005

17. Proyecto por gestión

Aplicar convenio de reinversión en plazas de mercado

Transversalidad con los programas:

1. Diseño e implementación del programa integral para el fomento de ocupación para el empleo productivo en la ciudad de Cali.

2. Programa para el desarrollo de iniciativas productivas, asociativas y solidarias

Año de ejecución

18. Proyecto de inmersión no inscrito

Identificar vocación económica de discapacitados, demanda y oferta de empleo

Transversalidad con los programas:

1. Diseño e implementación del programa integral para el fomento de ocupación para el empleo productivo en la ciudad de Cali.
2. Programa para el desarrollo de iniciativas productivas, asociativas y solidarias

Año de ejecución

A EJECUTAR EN EL 2006

19. Proyecto de inmersión no inscrito

Apoyar la formación de una organización de economía solidaria para la generación de empleo e ingresos a discapacitados visuales.

Transversalidad con los programas:

1. Diseño e implementación del programa integral para el fomento de ocupación para el empleo productivo en la ciudad de Cali.
2. Programa para el desarrollo de iniciativas productivas, asociativas y solidarias

Año de ejecución:

EJECUTAR EN EL 2006

20. Proyecto de inmersión no inscrito

Apoyar la formación de una organización de economía solidaria para la generación de empleo e ingresos a discapacitados parapléjicos y sordos

Transversalidad con los programas:

1. Diseño e implementación del programa integral para el fomento de ocupación para el empleo productivo en la ciudad de Cali.
2. Programa para el desarrollo de iniciativas productivas, asociativas y solidarias

Año de ejecución:

A EJECUTAR EN EL 2007

PLAN GENERAL DE TRABAJO

METRO CALI S.A.



PLAN DE ACCIÓN

2004 - 2008

1.1. Proyectos a través de los cuales se desarrollara el programa

Nombre del Proyecto: Sistema Integrado de Transporte Masivo de Pasajeros de Santiago de Cali –SITM–.

1.3.1 Objetivo del Proyecto:

El proyecto del SITM de Santiago de Cali comprende la ejecución de un Sistema de Transporte Público Colectivo de alta capacidad, diseñado conceptualmente para ser operado jerárquicamente de acuerdo con los niveles de demanda y cubrimiento.

El Sistema de Transporte Masivo contempla la construcción y adecuación de vías, intersecciones a desnivel, construcción de Estaciones y todas las demás actividades necesarias para dejar en perfecto funcionamiento el SITM.

Metro Cali S.A. ha priorizando la Inversión en función de la necesidad de desarrollar en una primera fase la infraestructura vial alimentadora y complemento del Sistema Integrado de Transporte Masivo (Obras de la Plataforma Urbana), obras financiadas con recursos de Sobretasa a la Gasolina y Transferencias de la Nación.

En una segunda fase de Inversión, se garantizará el desarrollo de la Infraestructura del Sistema de Transporte Masivo de Cali (vías, estaciones, tecnología etc.) igualmente con recursos de Sobretasa a la Gasolina y Transferencias de la Nación, fase que ya se ha iniciado.

1.3.2 Metas e indicadores del proyecto:

A diciembre de 2007 se han adecuado 243 kilómetros de corredores para la infraestructura del SITM. Corredores Troncales, Pretroncales y Alimentadores. A diciembre de 2007 se ha construido el 100% de la infraestructura del SITM.

Implementación del centro de control de la operación y recaudo del SITM. A diciembre de 2007, la eficiencia del MIO estará en 60%.

Programa de educación en formación de cultura ciudadana respecto al SITM.



Desarrollo del componente 'Mecanismo de Desarrollo Limpio', MDL, del proyecto del SITM de Cali. A octubre de 2007, se ha disminuido en un 30% los niveles de contaminación atmosférica sobre los corredores troncales del SITM.

1.3.3 Relación con programas transversales:

- CALI SIN HAMBRE
 - Formación integral para el empleo.
 - Generación de condiciones para la inclusión económica, productiva y social de las poblaciones en mayores condiciones de vulnerabilidad.
- CALI SEGURA, SALUDABLE Y EN PAZ
 - Seguridad vial
- CALI BONITA Y AMABLE
 - Renovación urbana
 - Mejoramiento y/o mantenimiento de vías y del espacio público
 - Construcción de vías, espacio público, escenarios deportivos, instalaciones de salud, escenarios culturales, centros educativos, bibliotecas
 - Construcción y/o mejoramiento de la infraestructura para la seguridad ciudadana.
 - Mejoramiento de las condiciones de hábitat.
 - Generación de valor agregado y/o crecimiento de la productividad.
 - Disminución de desempleo.
 - Fortalecimiento de la competitividad.
 - Estímulo a la inversión productiva.
- GERENCIA ADMIRABLE
 - Mejoramiento de la gestión pública y transformación institucional.
 - Obtención de la certificación del Sistema de Gestión de la Calidad en los procesos de Metro Cal S.A.
 - Autorregulación en el gasto y uso de los recursos públicos.
 - Vinculación a la Administración Pública mediante procesos de meritocracia.
 - Estímulo a la inversión productiva.

PLAN GENERAL DE TRABAJO

SECRETARÍA DE DESARROLLO TERRITORIAL Y BIENESTAR SOCIAL

Id	Nombre de tarea	04	2005												2										
		jul	ago	sep	oct	nov	dic	ene	feb	mar	abr	may	jun	jul	ago	sep	oct	nov	dic	ene	feb	mar	abr	may	jun
1	PROYECTOS TERCERA EDAD 2005																								
2	38117 Asistencia servicios complementarios adultos condiciones indigencia																								
3	Selección beneficiarios																								
4	Realización talleres ocupación tiempo																								
5	Asistencia gerontológico y psicológica																								
6	Realización actividades lúdicas																								
7	Seguimiento																								
8	38070 Mejoramiento calidad de vida ancianos desamparados																								
31	38151 Capacitación biosicosocial adulto mayor																								
37	38152 Asistencia grupos adultos estado de abandono																								
43	38150 Aprovechamiento capacidades adultos c13																								
49	38149 Mejoramiento biosicosocial adultos comuna 09																								
55	38153 Capacitación integral adulto mayor																								
61	38115 Asistencia alimentaría grupos vulnerables municipio																								
71	38128 Asistencia conformación unidades productivas grupos vulnerables																								
81	38107Asistencia integral niños y niñas en situación de calle																								
88	38108 Asistencia integral a niños y niñas del municipio de Santiago de Cali																								
95	38125 Asistencia integral a la mujer municipio de Cali																								
101	38156 Capacitación técnica trabajo mujeres c-16																								
107	B.P. 38126 Asistencia integral mujeres cabeza de familia																								
113	ATENCION PERSONAS DISCAPACIDAD 2005																								
114	38106 Asistencia población ciega y sorda municipio																								
118	38105 Atención integral a personas en condiciones de discapacidad Opio . Cali																								
122	APOYAR INICIATIVAS COMUNITARIAS PERSONAS DISCAPACIDAD																								
127	VARIAS POBLACIONES																								
128	38085 Capacitación mediante talleres de sensibilizacion																								

Proyecto: Proyect1 plan accion 2005
Fecha: mié 11/05/05

Tarea

División

Progreso

Hito

Resumen

Resumen del proyecto










Tareas externas

Hito externo










Fecha límite

Id	Nombre de tarea	04							2005												2						
		jul	ago	sep	oct	nov	dic	ene	feb	mar	abr	may	jun	jul	ago	sep	oct	nov	dic	ene	feb	mar	abr	may	jun		
133	38076 Mejoramiento de los restaurantes comunitarios																										
138																											
144	38071 Capacitación técnica grupos vulnerables Eduardo Santos																										
150	37917 Prevención consumo sustancias sicoaptivas c-2																										
227	38146 Adecuación Kiosko tercera edad barrio Siete Agosto																										
232	38141 Adecuación caseta comunal Petecuy III																										
237	38157 Mejoramiento planta física instituto ciegos y sordos																										
254	38061 Capacitación técnica integral mujeres y adultos																										
260	38118 Capacitación para el trabajo a mujeres y jóvenes																										
266	38060 Capacitar comunidad conformación empresas economía solidaria																										
272	38155 Capacitación técnica jóvenes condiciones riesgo																										
277	Asesoría y acompañamiento técnico y empresarial																										
283	38062Asistencia conformación dos cooperativas de trabajo asociado grupos vulnerables																										
289	BP: 38101 Mejoramiento de la convivencia familiar en Santiago de Cali																										
294	BP: 38081 Prevención de la Violencia intrafamiliar, a través de formación de Educadores familiares en la comuna 19																										
299	38131 Capacitación cultura de la no violencia																										
305	BP: 38088 Prevención de la violencia intrafamiliar en la comuna 13																										
310	38145 Asistencia integral menores desplazados est.1y2																										
315	38142 Asistencia alimentos población infantil madres y lactantes comuna 14																										
320	38102 Asistencia producción grupos vulnerables																										
325	BP: 38066 Prevención del maltrato infantil y violencia intrafamiliar en la c-9																										
330	38144 Formacion y desarrollo liderazgo jovenes alto riesgo																										
336	38135 Capacitación Dignatarios Juntas de Acción Comunal																										
342	38063 Capacitación civismo participación comunitaria comuna 3																										
348	38154 Capacitación y Estimulación para la participación																										
Proyecto: Proyect1 plan accion 2005 Fecha: mié 11/05/05		Tarea						Hito						Tareas externas													
		División						Resumen						Hito externo													
		Progreso						Resumen del proyecto						Fecha límite													
Página 2																											

Id	Nombre de tarea	04	2005												2										
		jul	ago	sep	oct	nov	dic	ene	feb	mar	abr	may	jun	jul	ago	sep	oct	nov	dic	ene	feb	mar	abr	may	jun
354	38074 Capacitación comité de planificación comuna 15																								
360	38077 Capacitar integralmente comité planificación comuna 16																								
366	38129 Asistencia técnica política pública grupos etnicos																								
372	38083 Capacitación proyectos sociales																								
378	38068 Capacitación comunidad Gestión proyectos sociales c-9																								
384	38113 Renovación infraestructura banco de proyectos SDTBS.																								
390	38095 Capacitación técnica y empresarial para el empleo de los jóvenes de la c-11																								
396	38138 Mejorar el Tejido Social a través del desarrollo y formación empresarial C-1																								
402	38095 Capacitación Técnica y empresarial para el empleo de los jóvenes de la c- 11																								
408	38121 Mejorar procesos organizativos de los jóvenes en el corregimiento del Saladito																								
416	38084 Asistencia de procesos de convivencia con la participación de jóvenes en la c-20																								
424	38092 Mejorar procesos organizativos y de convivencia de los jóvenes que asisten a la casa de la juventud de la comuna 11																								
432	37826 Asistencia Técnica actividades productivas correg.Navarro																								
442	37827 Asistencia Técnica actividades productivas correg. La Paz																								
452	37828 Asistencia Técnica fincas agroturisticas correg. La Elvira																								
462	37830 Asistencia Técnica actividades productivas familiares correg.La Buitrera																								
472	37831 Asistencia Técnica actividades productivas sostenibles agropec.Leonera																								
482	37846 Asistencia Técnica actividades productivas correg. Hormiguero																								
492	37848 Asistencia Técnica actividades productivas correg. Pichinde																								
502	37849 Asistencia Técnica implementación terrazas con barreras vivas La Castilla																								
512	37960 Asistencia Técnica Actividades productivas y desarrollo ambiental Pance																								
522	37958 Recuperación ambiental con énfasis en turismo ecológico Los Andes																								
531	Seguimiento y Evaluación																								

Proyecto: Proyect1 plan accion 2005 Fecha: mié 11/05/05	Tarea		Hito		Tareas externas	
	División		Resumen		Hito externo	
	Progreso		Resumen del proyecto		Fecha límite	

Id	Nombre de tarea	04						2005												2					
		jul	ago	sep	oct	nov	dic	ene	feb	mar	abr	may	jun	jul	ago	sep	oct	nov	dic	ene	feb	mar	abr	may	jun
532	38086 implementación conservación medio ambiente																								
542	37985 Asistencia Técnica actividades agroambientales Los Andes																								
552	38020 asistencia tecnica productores zona rural																								
562	38019 Prevención manejo hormiga arriera																								
571	Seguimiento y Evaluación																								
572	38099 Asistencia Técnica actividades productivas correg. Felidia																								
582	38103 Asistencia Técnica para pequeños productores																								
592	38119 Capacitación Técnica para el trabajo mujeres de los Andes																								
602	38122 Asistencia Técnica producción plantas medicinales correg. Golondrinas																								
612	38018 Recuperación nacimientos de agua zona rural																								
620	38111 Mantenimiento de 500 hectáreas de bosque protector																								

Proyecto: Proyect1 plan accion 2005 Fecha: mié 11/05/05	Tarea		Hito		Tareas externas	
	División		Resumen		Hito externo	
	Progreso		Resumen del proyecto		Fecha límite	

Id	Nombre de tarea	2006												ene
		ene	feb	mar	abr	may	jun	jul	ago	sep	oct	nov	dic	
1	38102 Asistencia técnica producción alimentos grupos vulnerables													
5	38115 Asistencia alimentaria grupos vulnerables municipio													
9	38128 Asistencia conformación unidades productivas grupos vulnerables													
13	38117 Asistencia en servicios complementarios a adultos mayores en condiciones de indigenc													
16	I.P Atención integral a personas en condiciones de discapacidad Municipio de Cali													
19	38107 Asistencia integral niños y niñas en situación de calle													
22	38108 Asistencia integral a niños y niñas del municipio de Santiago de Cali													
25	BP: 38101 Mejoramiento de la convivencia familiar en Santiago de Cali													
28	38114 Fortalecimiento de los procesos organizativos de los jóvenes de Santiago de Cali													
31	I.PAsistencia comunidad realización iniciativas comunitarias en 10 comunas del Municipio de Cali													
34	I.P Atención integral a personas en condiciones de discapacidad Municipio de Cali													
37	I.PAsistencia a la población con discapacidad de Santiago de Cali para acceder a la vida cotidi													
40	27451 Asistencia a la participación ciudadana													
43	B.P. 38126 Asistencia integral a las mujeres cabeza de familia de comunas y corregimientos													
46	38018 Recuperación nacimientos de agua zona rural													
50	38111 Mantenimiento de 500 hectáreas de bosque protector													
52	38019 Prevención manejo de hormiga arriera													
54	37849 Asistencia Técnica e implementación de terrazas con barreras vivas													
56	Idea de proyecto : Conservación del medio ambiente en la zona rural													
57	Idea de proyecto : Generación de cadenas productivas													
58	Por gestión: Establecimiento de mecanismos que garanticen y dinamicen procesos de índole socioecc													
59	Por Gestión: Gestión de recursos financieros para el desarrollo de proyectos contenidos en el plan de													
60	B.P. 38031 Reparación sedes comunales municipio de Cali													
64	B.P. 38429 Conservación de los 21 CALI													

Proyecto: Proyect1 plan accion 2006
Fecha: mié 11/05/05

Tarea



Hito



Tareas externas



División



Resumen



Hito externo



Progreso



Resumen del proyecto



Fecha límite



Id	Nombre de tarea	2007												ene
		ene	feb	mar	abr	may	jun	jul	ago	sep	oct	nov	dic	
1	38102 Asistencia técnica producción alimentos grupos vulnerables													
5	38115 Asistencia alimentaria grupos vulnerables municipio													
9	38128 Asistencia conformación unidades productivas grupos vulnerables													
13	38117 Asistencia en servicios complementarios a adultos mayores en condiciones de indigencia, beneficiarios del programa de subsidios.													
19	38107 Asistencia integral niños y niñas en situación de calle													
22	38108 Asistencia integral a niños y niñas del municipio de Santiago de Cali													
25	BP: 38101 Mejoramiento de la convivencia familiar en Santiago de Cali													
28	38114 Fortalecimiento de los procesos organizativos de los jóvenes de Santiago de Cali													
31	IP Evaluacion de procesos de implementacion de la política													
34	I.P evalaucion de Impacto proyectos ejecutados en la vigencia 2004-2005-2006													
37	I.P Atención integral a personas en condiciones de discapacidad Municipio de Cali													
40	I.P Capacitacion para generar sus propios ingresos													
43	I.P Capacitacion comunitaria a poblacion con discapacidad para conformacion de redes de apoyo													
45	I.PAsistencia a la población con discapacidad de Santiago de Cali para acceder a la vida cotidiana													
48	27451 Asistencia a la participación ciudadana													
51	B.P. 38126 Asistencia integral a las mujeres cabeza de familia de comunas y corregimientos													
54	38018 Recuperación nacimientos de agua zona rural													
58	38111 Mantenimiento de 500 hectáreas de bosque protector													
60	38019 Prevención manejo de hormiga arriera													
62	37849 Asistencia Técnica e implementación de terrazas con barreras vivas													
64	Idea de proyecto : Conservación del medio ambiente en la zona rural													
65	Idea de proyecto : Generación de cadenas productivas													
66	Por gestión: Establecimiento de mecanismos que garanticen y dinamicen procesos de índole socioeconómico y ambiental a cargo de la UMATA													
67	Por Gestión: Gestión de recursos financieros para el desarrollo de proyectos contenidos en el plan de asistencia técnica.													
68	B.P. 38031 Reparación sedes comunales municipio de Cali													
72	B.P. 38429 Conservación de los 21 CALI													

Proyecto: Proyect1 plan accion 2007
Fecha: mié 11/05/05

Tarea



Hito



Tareas externas



División



Resumen



Hito externo



Progreso



Resumen del proyecto



Fecha límite



Id	Nombre de tarea	2008												ene
		ene	feb	mar	abr	may	jun	jul	ago	sep	oct	nov	dic	
1	38102 Asistencia técnica producción alimentos grupos vulnerables													
5	38115 Asistencia alimentaria grupos vulnerables municipio													
9	38128 Asistencia conformación unidades productivas grupos vulnerables													
13	38117 Asistencia en servicios complementarios a adultos mayores en condiciones de indigencia, beneficiarios del programa de subsidios.													
16	38107 Asistencia integral niños y niñas en situación de calle													
19	38108 Asistencia integral a niños y niñas del municipio de Santiago de Cali													
22	38114 Fortalecimiento de los procesos organizativos de los jóvenes de Santiago de Cali													
25	27451 Asistencia a la participación ciudadana													
28	B.P. 38126 Asistencia integral a las mujeres cabeza de familia de comunas y corregimientos													
31	38018 Recuperación nacimientos de agua zona rural													
35	38111 Mantenimiento de 500 hectáreas de bosque protector													
37	38019 Prevención manejo de hormiga arriera													
39	37849 Asistencia Técnica e implementación de terrazas con barreras vivas													
41	Idea de proyecto : Conservación del medio ambiente en la zona rural													
42	Idea de proyecto : Generación de cadenas productivas													
43	Por gestión: Establecimiento de mecanismos que garanticen y dinamicen procesos de índole socioeconómico y ambiental a cargo de la UMATA													
44	Por Gestión: Gestión de recursos financieros para el desarrollo de proyectos contenidos en el plan de asistencia técnica.													
45	B.P. 38031 Reparación sedes comunales municipio de Cali													
49	B.P. 38429 Conservación de los 21 CALI													
53	Por Gestion Definir lineamientos que permitan la orientacion de nuevos proyectos de inversion para la ejecucion de proyectos de iniciativas comunitarias													

Proyecto: Project1 plan accion 2008
Fecha: mié 11/05/05

Tarea



Hito



Tareas externas



División



Resumen



Hito externo



Progreso



Resumen del proyecto




Fecha límite



PLAN GENERAL DE TRABAJO

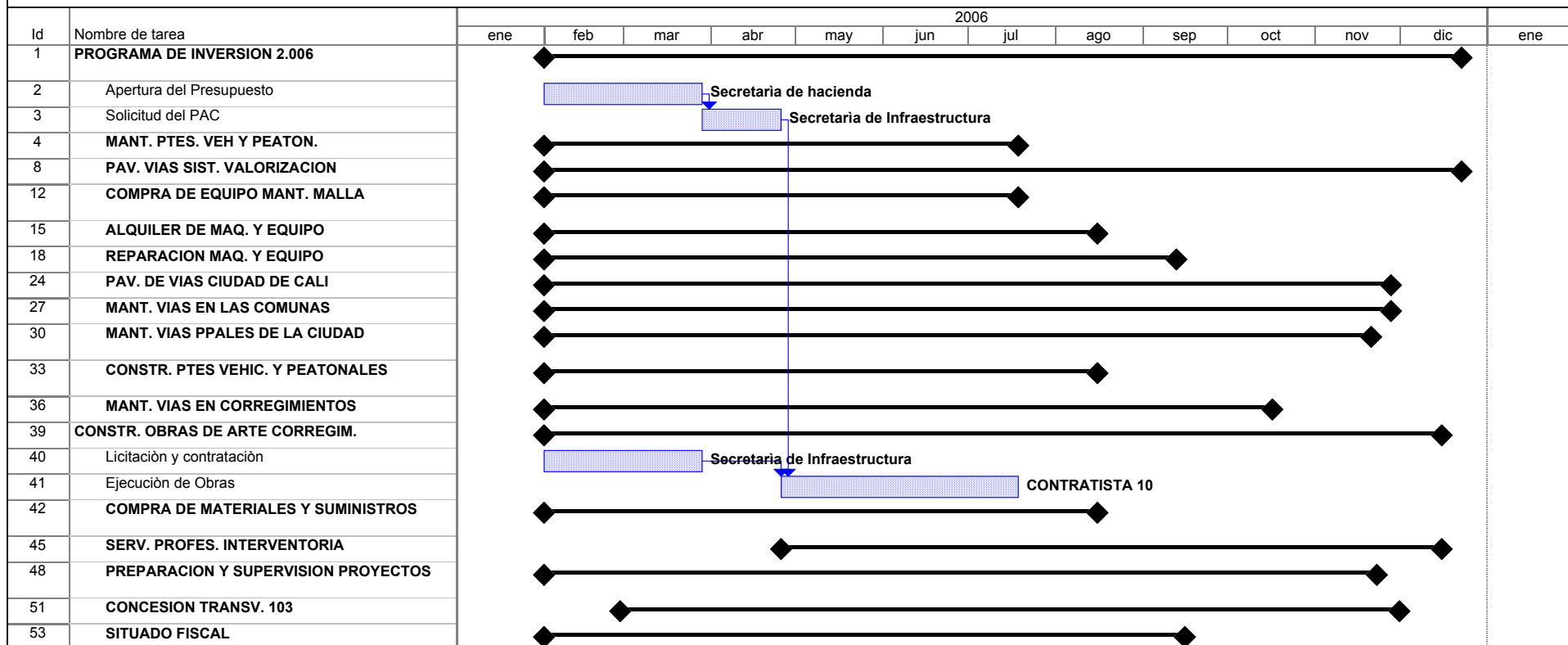
SECRETARÍA DE INFRAESTRUCTURA Y VALORIZACIÓN



Proyecto: cronograma2005AJUSTAD
Fecha: mié 11/05/05

Tarea crítica		Línea de base		Resumen del proyecto	
División crítica		División prevista		Tareas externas	
Progreso de tarea crítica		Hito de línea de base		Hito externo	
Tarea		Hito		Fecha límite	
División		Progreso del resumen			
Progreso de tarea		Resumen			

SECRETARIA DE INFRAESTRUCTURA Y VALORIZACION PROGRAMACION DE PROYECTOS VIGENCIA 2.006



Proyecto: cronograma2006
Fecha: mié 11/05/05

Tarea



Resumen



Progreso resumido



Agrupar por síntesis



Tarea crítica



Tarea resumida



División



Progreso



Tarea crítica resumida



Tareas externas



Hito



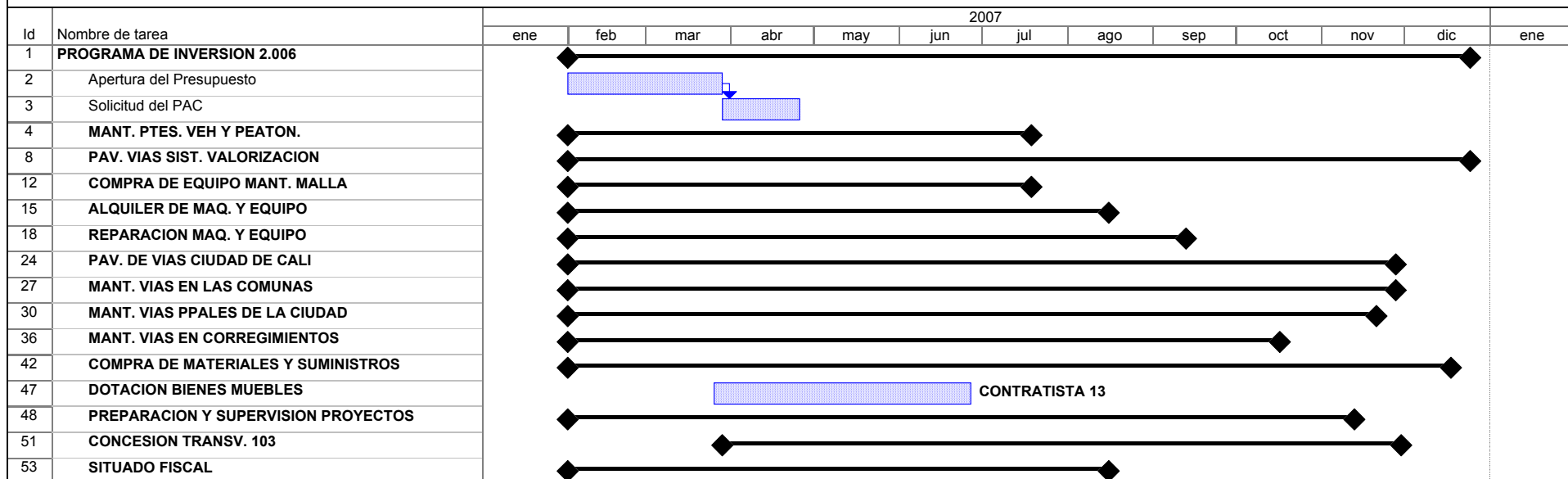
Hito resumido



Resumen del proyecto



SECRETARIA DE INFRAESTRUCTURA Y VALORIZACION PROGRAMACION DE PROYECTOS VIGENCIA 2.007



Proyecto: cronograma2007
Fecha: mié 11/05/05

Tarea



Resumen



Progreso resumido



Agrupar por síntesis



Tarea crítica



Tarea resumida



División



Progreso



Tarea crítica resumida



Tareas externas



Hito



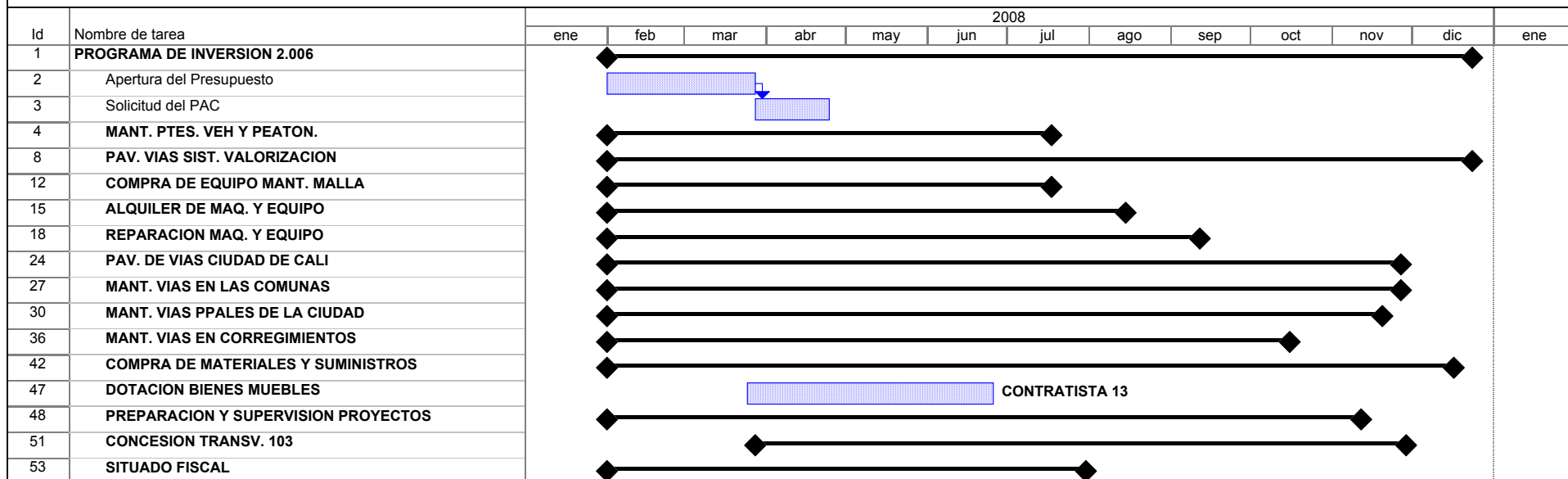
Hito resumido



Resumen del proyecto



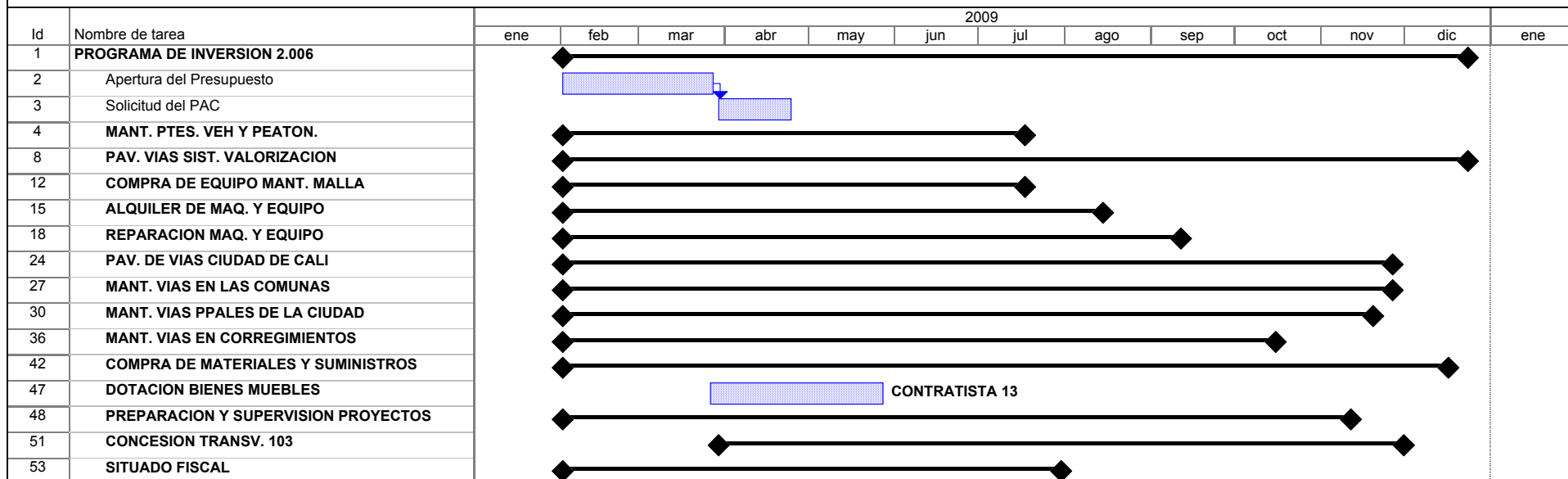
SECRETARIA DE INFRAESTRUCTURA Y VALORIZACION PROGRAMACION DE PROYECTOS VIGENCIA 2.008



Proyecto: cronograma2008
Fecha: mié 11/05/05

Tarea		Resumen		Progreso resumido		Agrupar por síntesis	
Tarea crítica		Tarea resumida		División			
Progreso		Tarea crítica resumida		Tareas externas			
Hito		Hito resumido		Resumen del proyecto			

SECRETARIA DE INFRAESTRUCTURA Y VALORIZACION PROGRAMACION DE PROYECTOS VIGENCIA 2.009



Proyecto: cronograma2009
Fecha: mié 11/05/05

Tarea



Resumen



Progreso resumido



Agrupar por síntesis



Tarea crítica



Tarea resumida



División



Progreso



Tarea crítica resumida



Tareas externas



Hito



Hito resumido



Resumen del proyecto



PLAN GENERAL DE TRABAJO

SECRETARÍA DE GOBIERNO, CONVIVENCIA Y SEGURIDAD

SECRETARIA DE GOBIERNO, CONVIVENCIA Y SEGURIDAD

DESCRIPCION DE LOS PROYECTOS A TRAVÉS DE LOS QUE SE DESARROLLARAN LOS PROGRAMAS

PROGRAMA PLAN DE DESARROLLO

15. OBJETIVO 3:

CULTURA URBANA, CONVIVENCIA, SEGURIDAD Y PAZ

SUBPROGRAMA SEGURIDAD

15.01.001 ACTIVIDAD

**DESARROLLAR UNA POLITICA PUBLICA DE SEGURIDAD Y
CONVIVENCIA ESTABLE Y SOSTENIBLE**

PROYECTOS 2005

38864 Implantación de 10 Zonas seguras en Cali

1.3.1 Objetivo del Proyecto

Implantar y garantizar en 10 comunas (2,3,6,7,12,13,14,15,16 y 20) zonas seguras, la presencia Institucional, continuidad y asistencia a las situaciones causadas por criminalidad o que la favorecen, a partir de una intervención gubernamental integral, corresponde a principios de focalización , racionalidad y control; se aplicara en 10 zonas seguras que se definen por criterios como: Índices de económica, características nocturnas, concentración de otros delitos. Para el cumplimiento de este objetivo se concertara con el sector privado, con las autoridades de policía, con los representantes de la comunidad y otras dependencias de la administración Municipal.

1.3.2 Metas del proyecto

A diciembre de 2005 estarán en operación 10 zonas seguras en el Municipio de Santiago de Cali

A diciembre de 2005 habrá comités interinstitucionales por cada zona segura en operación.

A diciembre de 2005 se reducirá en un 25 % los homicidios en Cali

Indicadores del Proyecto

Unidades Móviles de zonas seguras operando

Comités de convivencia en operación

Reducción Tasa de delitos y homicidios

1.3.3. Relación con programas transversales

*** CALI SEGURA, SALUDABLE Y EN PAZ**

1.3. PLANES DE TRABAJO DE CADA PROGRAMA

1.4.1 Actividades o Tareas

1.4.2 Responsable y Recursos

Despacho

Grupo Administrativo- Coordinación general

Interventoria: 1 profesional

Ejecución: Entidad Contratista

2. INDICADORES DE GESTION

2.1 Metas del Plan de Desarrollo que son responsabilidad de la Entidad

- Durante el periodo 2004-2007 se han establecido diez Zonas seguras
- A octubre de 2007, se ha reducido de 6 a 4 los homicidios comunes promedio diario
- A octubre de 2007, se ha reducido en 15% los delitos contra la convivencia ciudadana.

2.2

2.2.1 Indicador

Unidades móviles de zonas Seguras Operando

Comités operando

Reducción de delitos y Homicidios

2.2.2. Meta:

A diciembre de 2005 se tiene en operación 10 zonas seguras en el Municipio de Santiago de Cali

Línea de Base

(0)

1.3 Describir los proyectos a través de los que se desarrollaran los programas

SUBPROGRAMA SEGURIDAD

**15.01.002 ACTIVIDAD INTERVENCIÓN GUBERNAMENTAL
INTEGRAL ANTES Y DESPUÉS DEL DELITO.**

PROYECTOS 2005

- 38861 Mejoramiento Casas de Justicia
- 38862 Mejoramiento Inspecciones de Policía y Comisarías de Familia
- 31518 Ampliación Cobertura Servicio Policial Cali
- 38859 Suministro Bienes y Servicios funcionamiento áreas del D.A.S.
- 38870 Suministro para la investigación judicial
- 38871 Mejoramiento para el Sistema de Fiscalización
- 38872 Suministro Bienes y Servicios 3ª Brigada
- 38873 Suministro Bienes y Servicios 3ª.zona
- 38874 Suministro equipos y Servicios Funcionamiento Fuerza Aérea
- 38878 Prevención y Atención del delito (Fiscalía)
- 38890 Mejoramiento organismo de Justicia

1.3.1 Objetivo del Proyecto

Tener el suficiente apoyo logístico donde se pueda fortalecer la capacidad Institucional para diseñar, ejecutar y evaluar estrategias y acciones colectivas institucionales y comunitarias que mejoren la seguridad y la convivencia de la Población.

1.3.2 Metas

- A diciembre de 2005 se ha mejorado servicio en un 100% en las casas de justicia
- A Diciembre de 2005 se ha aumentado en un 50% la cobertura del servicio
- A Diciembre de 2005 se han disminuido en un 10% los delitos
- A diciembre de 2005 se ha incrementado la atención a casos de Policía en un 20%
- A diciembre de 2005 se han realizado investigaciones efectivas

- A diciembre de 2005 se tiene el 98% de cadáveres Inspeccionados
- A diciembre de 2005 se tiene el 80% de los reportes de incidentes

Indicadores del Proyecto

- # De casas de justicia adecuadas
- # De inspecciones y comisarías adecuadas
- Aumento de cobertura del servicio
- Disminución de # de delitos
- # Casos atendidos
- # De investigaciones efectivas
- # De cadáveres Inspeccionados
- # Reportes de incidentes

1.3.3. Relación con programas transversales

*** CALI SEGURA, SALUDABLE Y EN PAZ**

2.3. PLANES DE TRABAJO DE CADA PROGRAMA

1.4.1 Actividades o Tareas

1.4.2 Responsable y Recursos

Subsecretaría de Policía y Justicia
Policía Metropolitana
Grupo Administrativo- Coordinación general
Ejecución: Entidad Contratista

2. INDICADORES DE GESTION

2.1 Metas del Plan de Desarrollo

A octubre de 2007 se ha incrementado en 20% las citaciones por contravenciones
A Octubre de 2007 se ha aumentado en 30% las conciliaciones por contravenciones
A octubre de 2007 se ha incrementado en 15% los conflictos atendidos y resueltos
A octubre de 2007 se ha reducido en 15% los delitos contra la convivencia Ciudadana

2.2

2.2.1 Indicador

De citaciones por contravenciones

Conciliaciones con relación a las citaciones

Aumento de la cobertura del servicio

Proporción de conflictos atendidos y resueltos

Casos atendidos

Delitos contra la convivencia Ciudadana

2.2.2. Meta:

-A diciembre de 2005 se ha incrementado el número de conciliaciones por contravenciones

-A diciembre de 2005 se ha aumentado la cobertura del servicio en las Inspecciones y Comisaría de familia

A diciembre de 2005 se ha incrementado la atención de casos policiales

-A diciembre de 2005 se ha reducido los delitos contra la convivencia ciudadana

Línea de Base

8.848 citaciones por contravenciones en el 2003

2832 Conciliaciones en el 2003

10378 conflictos atendidos

2220 conflictos resueltos

Número de Casos atendidos en el 2003

1.3. Describir los proyectos a través de los que se desarrollaran los programas

SUBPROGRAMA SEGURIDAD

15.01.002 ACTIVIDAD INTERVENCIÓN GUBERNAMENTAL INTEGRAL ANTES Y DESPUÉS DEL DELITO.

PROYECTOS 2005

38838 Asistencia Integral a Menores Infractores

1.3.1 Objetivo del Proyecto

Consolidar estrategias pedagógicas de sensibilización y promoción de la Convivencia, seguridad y Cultura ciudadana, especialmente en las dinámicas sociales de celebración, a través de medios masivos formales y comunitarios en a perspectiva de generar dialogo ciudadano desarrollando un sistema de seguimiento, monitoreo y evaluación de resultados e impactos obtenido en el desarrollo de las estrategias de comunicación, movilización y promoción de la convivencia y seguridad en Cali.

1.3.2 Metas

- A Diciembre de 2005 se ha efectuado atención especializada a 900 menores infractores

Indicadores del Proyecto

De niños, niñas y jóvenes atendidos

1.3.3. Relación con programas transversales

*** CALI SEGURA, SALUDABLE Y EN PAZ**

1.4. PLANES DE TRABAJO DE CADA PROGRAMA

1.4.1 Actividades o Tareas

1.4.2 Responsable y Recursos

Subsecretaría de Policía y Justicia

Grupo Administrativo- Coordinación general

Interventoria: 1 profesional

Ejecución: Entidad Contratista

1. INDICADORES DE GESTION

2.1 A octubre de 2007 se ha incrementado en 20% el número de menores infractores vinculados a programas de protección.

2.2

2.2.1 Indicador

Menores infractores vinculados a programas de protección

2.2.2. Meta:

- A diciembre de 2005 se han vinculado un 5% de menores infractores a programas de protección.

Línea de Base

800 menores infractores vinculados a programas en el 2003

1.3. Describir los proyectos a través de los que se desarrollaran los programas

SUBPROGRAMA

15.01 SEGURIDAD

15.01.003 ACTIVIDAD

FORTALECER LOS PROCESOS QUE MEJORAN LA CONVIVENCIA PACÍFICA

PROYECTOS 2005

38841 Capacitación Vigilantes Comunitarios Convivencia y Segur. comuna 15

38858 Mejoramiento a los distritos de paz

38863 Implementar Seguridad integral Vecinos y amigos

38893 Capacitación en principios y valores comuna 9

38894 Recuperación en principios y valores comuna 13

38895 Recuperación Valores Habitantes Comuna 12

1.3.1 Objetivo del Proyecto

Fortalecer la capacidad Institucional para diseñar, ejecutar y evaluar estrategias y acciones colectivas institucionales y comunitarias que mejoren la seguridad y la convivencia de la Población.

1.3.2 Metas

-A Diciembre de 2005 se han capacitado 50 vigilantes comunitarios de la comuna 15

-A diciembre de 2005 se ha obtenido la participación en los tres distritos de paz

- A diciembre de 2005 se han realizado talleres de creación programa de seguridad

Indicadores del Proyecto

Vigilantes comunitarios capacitados

talleres creación programa de seguridad

1.3.3. Relación con programas transversales

*** CALI SEGURA, SALUDABLE Y EN PAZ**

1.3. PLANES DE TRABAJO DE CADA PROGRAMA

1.4.1 Actividades o Tareas

1.4.2 Responsable y Recursos

Subsecretaria de Convivencia Ciudadana

Grupo Administrativo- Coordinación general

Ejecución: Entidad Contratista

2. INDICADORES DE GESTION

2.1 A octubre de 2007 se ha incrementado en 6% el número de personas integrando redes por la convivencia

2.2

2.2.1 Indicador

Variación en el número de personas integrando redes por la Convivencia

2.2.2 Meta:

A Diciembre de 2005 se han capacitado a 50 vigilantes comunitarios de la comuna 15

A diciembre de 2005 se tiene un mayor número de personas integrando redes por la convivencia en zonas críticas

Línea de Base

6000 personas vinculadas a redes por la convivencia en el 2003

1.3. Describir los proyectos a través de los que se desarrollaran los programas

SUBPROGRAMA

15.01 SEGURIDAD

15.01.003 ACTIVIDAD

FORTALECER LOS PROCESOS QUE MEJORAN LA CONVIVENCIA PACIFICA

PROYECTOS 2005

31338 Trunking Centro Automático de Despacho MECAL

31170 Administración Programa BID

1.3.1 Objetivo del Proyecto

Brindar el apoyo técnico para ejecutar programas de Convivencia y Seguridad ciudadana como estrategia para garantizar el Desarrollo de políticas orientadas a adelantar proyectos que disminuyan la violencia en general en el Municipio de Santiago de Cali.

1.3.2 Metas

-A Diciembre de 2005, se ha reducido en un 10 % la tasa de homicidios y criminalidad por efecto las llamadas al Centro Automático de Despacho CAD

Indicadores del Proyecto

Reducción de tasa de homicidios

- Porcentaje de llamadas al CAD, que han sido resueltas

Habitantes beneficiados con programa BID

1.3.3. Relación con programas transversales

*** CALI SEGURA, SALUDABLE Y EN PAZ**

1.4 PLANES DE TRABAJO DE CADA PROGRAMA

1.4.1 Actividades o Tareas

1.4.2 Responsable y Recursos

Despacho

Grupo Administrativo- Coordinación general

Consultores Unidad Coordinadora Municipal

Interventoría: 1 profesional

Ejecución: Entidad Contratista

3. INDICADORES DE GESTION

2.1 A octubre de 2007, las llamadas al Centro Automático de Despacho, CAD, se resuelven en un 50%

2.2

2.2.1 Indicador

Porcentaje de llamadas al CAD que han sido resueltas

2.2.2. Meta:

- A Diciembre de 2005 se han reducido en un 10% los homicidios y criminalidad por efecto de las llamadas al CAD.
- A diciembre de 2005 el total de la población se ha beneficiado con el programa BID

Línea de Base

(0)

1.3. Describir los proyectos a través de los que se desarrollaran los programas

SUBPROGRAMA

15.01 SEGURIDAD

15.01.004 ACTIVIDAD

**FORTALECER LOS PROCESOS DE ORGANIZACIÓN E INTERACCION
ESTADO- COMUNIDAD PARA GARANTIZAR LA SEGURIDAD HUMANA**

PROYECTOS 2005

23191 Mejoramiento Calidad de vida Vendedores Ambulantes

38854 Control Publicidad Exterior Visual

38852 Fomento disfrute Espacio Publico Implementación comuna 11

1.3.1 Objetivo del Proyecto

Conscientizar a la comunidad caleña de los deberes que tiene respecto a las normas existentes para establecimientos comerciales y espacio público; atendiendo lo establecido en la Constitución Nacional art. 82, Decreto 1284/91, leyes 232/95, Dcto 2150/95, para lograr el mejoramiento del entorno del Municipio de Santiago de Cali y la convivencia ciudadana.

1.3.2 Metas

- A diciembre de 2005 se han realizado 84 operativos de control
- A diciembre de 2005 se tiene el número de vendedores estacionarios
- A diciembre de 2005 se han desmontado 50 vallas
- A diciembre de 2005 se ha recuperado el 4% del espacio publico
- A diciembre de 2005 se han capacitado 500 estudiantes de grados 10 y 11 como guías del espacio público

Indicadores del Proyecto

- # Operativos de control
- # Vendedores estacionarios
- # programas ejecutados
- # área de espacio público recuperado
- # vallas desmontadas/# vallas programadas

1.3.3. Relación con programas transversales

*** CALI SEGURA, SALUDABLE Y EN PAZ**

*** CALI BONITA Y AMABLE**

3.3. PLANES DE TRABAJO DE CADA PROGRAMA

1.4.1 Actividades o Tareas

1.4.2 Responsable y Recursos

Subsecretaría de Convivencia y Seguridad Ciudadana

Grupo Administrativo: Coordinación general

Ejecución: Entidad Contratista

INDICADORES DE GESTION

2.1 A octubre de 2007, se ha mejorado en 30% la efectividad en el control de establecimientos públicos

A octubre de 2007 se ha recuperado el 30% del espacio público invadido

- A octubre de 2007 se ha resuelto en 60% el número de quejas recibidas de consumidores

2.2

2.2.1 Indicador

Porcentaje de espacio público recuperado

Vendedores ambulantes y estacionarios reubicados

Vallas desmontadas

2.2.2 Meta:

- A diciembre de 2005 se han dictado talleres a comerciantes de los establecimientos públicos que vienen funcionando en la ciudad.

- A diciembre de 2005 se ha recuperado el 4% del espacio público

- A diciembre de 2005 se han reubicado 1000 vendedores ambulantes y estacionarios

-A diciembre de 2005 se han desmontado 50 vallas

-A diciembre de 2005 se han capacitado los comerciantes en normas de protección al consumidor

Línea de Base

-(0)

- 10% en el 2003

10% en 2003 recepcionadas en la oficina de protección al consumidor

1.3. Describir los proyectos a través de los que se desarrollaran los programas

SUBPROGRAMA

15.01 SEGURIDAD

15.01.004 ACTIVIDAD

FORTALECER LOS PROCESOS DE ORGANIZACIÓN E INTERACCION ESTADO- COMUNIDAD PARA GARANTIZAR LA SEGURIDAD HUMANA

PROYECTOS 2005

31151 Mejoramiento del sistema de Información de los hechos Violentos: Observatorio Social

1.3.1 Objetivo del Proyecto

Consolidar el modelo de Observatorio social para el análisis y seguimiento de los hechos violentos y de los factores del contexto social que la determinan.

1.3.2 Metas

A diciembre de 2005 se ha desarrollado el sistema de información en sus fases de análisis e investigación para los diferentes hechos violentos

Indicadores del Proyecto

- # De Análisis realizado con participación de la comunidad
- # de investigaciones de campo realizados sobre los factores de riesgo que generan hechos violentos en la ciudad.

1.3.3. Relación con programas transversales

*** CALI SEGURA, SALUDABLE Y EN PAZ**

3.4. PLANES DE TRABAJO DE CADA PROGRAMA

1.4.1 Actividades o Tareas

1.4.2 Responsable y Recursos

Observatorio Social

Grupo Administrativo: Coordinación general

Interventoría: 1 profesional

Ejecución: Entidad Contratista

INDICADORES DE GESTION

2.1 Metas del plan de Desarrollo que son responsabilidad de la entidad

A octubre de 2007, el sistema de información sobre los hechos violentos de la ciudad incluye el análisis de los delitos, contravenciones y hechos de violencia intrafamiliar.

2.2

2.2.1 Indicador

- Porcentaje de avance en la inclusión del análisis sobre delitos, contravenciones y hechos de violencia intrafamiliar, en el sistema de información.
- # De Análisis realizado con participación de la comunidad
- # de investigaciones de campo realizados sobre los factores de riesgo que generan hechos violentos en la ciudad.

2.2.2 Meta:

A diciembre de 2005 se ha desarrollado el sistema de información en sus fases de análisis e investigación para los diferentes hechos violentos

Línea de Base

En 2003 se realizaron 52 informes semanales por muertes violentas, un informe diario por delitos, un informe trimestral por homicidios.

1.3. Describir los proyectos a través de los que se desarrollaran los programas

SUBPROGRAMA

15.01 SEGURIDAD

15.01.005 ACTIVIDAD

Diseñar y desarrollar estrategias y programas encaminados a prevenir y/o atender las emergencias ocasionadas por fenómenos de origen natural y humano en el Municipio de Santiago de Cali.

PROYECTOS 2005

- 23100 Prevención y atención y atención de Desastres en Cali
- 31717 Servicio Público Esencial de Atención de incendios
- 38850 Prevención y atención de Desastres en la comuna 11

1.3.1 Objetivo del Proyecto

Atender a las comunidades del Municipio de Santiago de Cali mediante el desarrollo de programas educativos, comunitarios y participativos enfocados hacia la prevención y mitigación de desastres y hacia la reducción de las consecuencias producidas por fenómenos naturales o producidas por el hombre, coordinando la oportuna y eficaz disponibilidad de todos los recursos humanos, técnicos, administrativos y económicos.

1.3.2 Metas

- A diciembre de 2005 se han fortalecido los planes de comités barriales
- A diciembre de 2005 se tienen elaborados los mapas de riesgos para cada comuna y los corregimientos del Municipio de Santiago de Cali
- A diciembre de 2005 se tienen 1200 planes familiares para emergencias
- A diciembre de 2004 se tiene 9 estaciones disponibles las 24 horas

Indicadores del Proyecto

- # de equipos comunitarios para la prevención
- # de mapas de riesgo por comuna
- #planes familiares de emergencias
- # planes comunitarios para emergencias
- # estaciones disponibles

1.3.3. Relación con programas transversales

*** CALI SEGURA, SALUDABLE Y EN PAZ**

1.4. PLANES DE TRABAJO DE CADA PROGRAMA

1.4.1 Actividades o Tareas

1.4.2 Responsable y Recursos

Despacho- Oficina local para la prevención y atención de Desastres

Bomberos Voluntarios

Grupo Administrativo: Coordinación general

Interventoría: 1 profesional

Ejecución: Entidad Contratista

INDICADORES DE GESTION

2.1 Metas del plan de Desarrollo que son responsabilidad de la entidad

-A octubre de 2007, se ha atendido efectivamente el 90 % de las emergencias y desastres

2.2

2.2.1 Indicador

Porcentaje de emergencias efectivamente atendidas

2.2.2 Meta:

- A diciembre de 2005, se tienen 900 equipos comunitarios para la prevención
- A diciembre de 2005 se tiene 36 mapas de riesgo

Línea de Base

67% en el 2003

1.3. Describir los proyectos a través de los que se desarrollaran los programas

SUBPROGRAMA

15.04 DERECHOS HUMANOS

15.04.004 ACTIVIDAD

Contribuir a las Políticas y programas de resocialización y rehabilitación carcelaria

PROYECTOS 2005

38867 Mejoramiento Locativo Áreas Administrativo centros carcelarios

38868 Refuerzo se Seguridad para establecimiento carcelario

38869 Mejoramiento para el servicio Carcelario Inpec

38876 Propuesta Lavandería Reclusión Mujeres

1.3.1 Objetivo del Proyecto

Lograr el bienestar de las personas reclusas en los centros penitenciarios desarrollando propuestas de resocialización, rehabilitación con programas de orden social mejorando la calidad de vida dentro del penal, así mismo mantener en condiciones dignas las instalaciones de los centros carcelarios y penitenciarios del Municipio de Santiago de Cali.

1.3.2 Metas

A diciembre de 2005 se ha mejorado las condiciones a 4.400 internos

A diciembre de 2005 se ha reforzado estructuralmente los centros carcelarios

A diciembre de 2005 se han capacitado los internos para el desarrollo productivo de los mismos.

Indicadores del Proyecto

#de internos mejorados y capacitados

Estructura reforzada

1.3.3. Relación con programas transversales

*** CALI SEGURA, SALUDABLE Y EN PAZ**

PLANES DE TRABAJO DE CADA PROGRAMA

1.4.1 Actividades o Tareas

1.4.2 Responsable y Recursos

Centros Carcelarios

Grupo Administrativo: Coordinación general

Interventoria: 1 profesional

Ejecución: Entidad Contratista

INDICADORES DE GESTION

2.1 Metas del plan de Desarrollo que son responsabilidad de la entidad

-A octubre de 2007, se han desarrollado programas de educación continuada y formación para el trabajo con los internos de cárceles locales

2.2

2.2.1 Indicador

Programas de capacitación en centros carcelarios locales

#de internos mejorados y capacitados

Estructura reforzada

2.2.2 Meta:

- A diciembre de 2005, se tienen capacitados 350 internos

Línea de Base

(0)

PLAN GENERAL DE TRABAJO

ASESORÍA DE PAZ – DESEPAZ



DESCRIPCION DE PROYECTOS EN LOS CUALES SE DESARROLLAN LOS PROGRAMAS EN LA CONSEJERÍA DE PAZ

Nombre del Proyecto: CAPACITACION EN DERECHOS HUMANOS GRUPOS SCIALES VULNERABLES- Año 2004 BP 17865.

Objetivo: Difundir los Derechos Humanos a los sectores sociales vulnerables, y a los responsables de la enseñanza y ejecución de políticas públicas, en su conocimiento, respeto y protección en la ciudad de Cali.

Meta: A Diciembre de 2004, 2380 personas representadas en 1600 jóvenes en los sectores escolarizados, como desescolarizados, 20 funcionarios y empleados de la Rama de Justicia, 720 población Desplazada por la violencia, 40 educadores, recibirán Diplomados en formación de Promotores Juveniles en Derechos Humanos y Mediación Escolar.

Indicador: No de personas

Relación con programa transversal: Cali segura, saludable y en paz.

Nombre del proyecto: DIFUSIÓN DE LA JURISDICCIÓN DE PAZ EN CALI- Año 2004 BP 17861.

Objetivo: Difusión de la ley 497 de 1999 para que las comunidades, sometan sus conflictos a la jurisdicción de paz, en procura de una solución integral y equitativa. Estimular la recuperación de mecanismos de convivencia y reconstrucción del tejido social en la ciudad.

Meta: A Diciembre de 2004, 100 talleres dirigido a los jueces de paz y de reconsideración, como también a los profesionales del derecho, de la medicina y sociedad en general, para fortalecer mecanismos comunitarios de resolución pacífica, facilitando el acceso de la ciudadanía a la justicia alternativa hacia la reconstrucción del tejido social.

Indicador: No de personas/taller.

Relación con programa transversal: Cali segura, saludable y en paz.

Nombre del proyecto: ASISTENCIA UNIDADES PRODUCTIVAS PARA POBLACIÓN DESPLAZADA- Año 2004 BP 17859.

Objetivo: En coordinación con el SENA y la Secretaría de Educación Municipal, se busca dotar de insumos y capital semilla de trabajo a 400 familias desplazadas por la violencia en Cali, a partir de la creación de Empresas Asociativas de Trabajo (EAT).

"Por una Cali segura, productiva y social. Tu tienes mucho que ver".

Avenida Estación 5N-37 Tel: 6615935 – 6618713 fax 6618848
desepaz@Cali.gov.co



Meta: A Diciembre de 2004 se han creado 40 unidades productivas con 400 familias desplazadas por la violencia, asentadas en Cali.

Indicador: No de Unidades Productivas creadas.

Relación con programa transversal: Cali segura, saludable y en paz.

Nombre del proyecto: REHABILITACIÓN ALIMENTARIA Y NUTRICIONAL PARA DESPLAZADOS.- Año 2004 BP 17858.

Objetivo: Implementar una estrategia de rehabilitación nutricional y alimentaria para poblaciones en situación de desplazamiento y población receptora en Cali, que sea sostenible política, económica y social.

Meta 1: A Diciembre de 2004, se ha de garantizar la seguridad alimentaria a 250 familias desplazadas por la violencia en Cali.

Indicador 1: No de familias Desplazadas.

Meta 2: A Diciembre de 2004, se ha creado 45 ollas comunitarias como espacios de integración y garantizar la seguridad alimentaria ha 250 familias Desplazadas.

Indicador 2: No de ollas comunitarias creadas.

Relación con programa transversal: Cali segura, saludable y en paz.

Nombre del proyecto: CAPACITACIÓN JÓVENES, CULTURA NO VIOLENCIA, DISTRITOS DE PAZ Y CONVIVENCIA.- Año 2004 BP 17864.

Objetivo: Desarrollar una estrategia pedagógica originada apartir del proyecto desaprendizaje de la violencia, como modelo de intervención para revertir comportamientos violentos de los jóvenes de las comunas intervenidas en el distrito de paz y convivencia de la ZONA DE LADERA en Santiago e Cali.

Meta 1: A Diciembre de 2004, prevenir la violencia en jóvenes escolarizados en los distritos de paz y convivencia No 3 y de ladera.

Indicador: 20 Instituciones Educativas del sector publico y privado.

Relacion con el programa transversal: Cali segura, saludable y en paz.

"Por una Cali segura, productiva y social. Tu tienes mucho que ver".

Avenida Estación 5N-37 Tel: 6615935 – 6618713 fax 6618848
desepaz@Cali.gov.co



1-Nombre del proyecto: CAPACITACIÓN Y FORMACIÓN ESCUELA DE LIDERAZGO PARA LA PAZ Y LA CONVIVENCIA PACÍFICA DE SANTIAGO DE CALI. BP 17911

Objetivo: Fortalecer a través de la capacitación colectiva de hombres y mujeres, en Estado y Democracia; Conflicto y Resolución; Derechos Humanos y Fomento Micro empresarial, logrando autonomía y capacidad de liderar la convivencia y la paz en las 22 comunas de Santiago de Cali.

Meta : A Diciembre de 2005 Capacitar cuatrocientos (400) lideres de diferentes organizaciones social en el Municipio de Santiago de Cali.

Indicador: No de personas capacitadas en liderazgo.

Relación con el programa transversal: Cali segura, saludable y en paz.

2-Nombre del proyecto: CAPACITACIÓN EN DERECHOS HUMANOS PARA GRUPOS SOCIALES VULNERABLES EN EL MUNICIPIO DE CALI. BP 17906

Objetivo: Capacitar y difundir los Derechos Humanos a sectores sociales vulnerables, promoviendo su conocimiento, respeto, protección, mejoramiento y aplicación en el Municipio de Cali.

Meta: A Diciembre de 2005, Capacitar 5.587 habitantes de la ciudad de Cali de diferentes sectores de la sociedad como son, [niño@s](#), jóvenes escolarizados, desescolarizados, población desplazada por la violencia y educadores.

Indicador: No de personas a capacitadas.

Relación con el programa transversal: Cali segura, saludable y en paz.

3-Nombre del proyecto: ASISTENCIA PARA LA PAZ Y LA MEDIACIÓN ESCOLAR EN INSTITUCIONES EDUCATIVAS DE LAS 22 COMUNAS DEL MUNICIPIO DE CALI. BP17907

Objetivo: Fomentar la cultura de la Mediación y la Conciliación como estrategias de resolución de Conflictos, involucrando en este proceso a padres de familia, alumnos de Educación básica Secundaria y Primaria, Directivos y Docentes de las Instituciones Educativas públicas que hacen parte del Municipio de Santiago de Cali.

Meta: A Diciembre de 2005, Capacitar a 1500 personas en la cultura de la Mediación y Conciliación y Resolución de conflictos.

Indicador: No de personas a capacitadas.

Relación con el programa transversal: Cali segura, saludable y en paz.

"Por una Cali segura, productiva y social. Tu tienes mucho que ver".

Avenida Estación 5N-37 Tel: 6615935 – 6618713 fax 6618848
desepaz@Cali.gov.co



4-Nombre del proyecto: RECUPERACIÓN AUTOESTIMA DE LOS JÓVENES EN SITUACIÓN DE DESPLAZAMIENTO DE LAS COMUNAS 6,13,14,15,18,20,21 Y CORREGIMIENTO DE NAVARRO DEL MUNICIPIO SANTIAGO DE CALI. BP 17908

Objetivo: Promover a través de la capacitación, el desarrollo psico-social, personal y colectivo de los jóvenes en situación de desplazamiento forzado, hacia la recuperación de la autoestima, partiendo de su autoreconocimiento en dignidad, valores, reflexión de su proyecto de vida, que contribuya en la superación de su situación de desplazamiento.

Meta : A Diciembre de 2005, 500 Jóvenes, hombres y mujeres en situación de desplazamiento, residentes en las comunas 6,13,14,15,18,20,21 y Corregimiento de Navarro, han recuperado su autoestima.

Indicador: Numero de personas capacitadas.

Relación con el programa transversal: Cali Segura, Saludable y en Paz.

5-Nombre del proyecto: CAPACITACION Y FORTALECIMIENTO ORGANIZATIVO DE GRUPOS JUVENILES DE POBLACIÓN RECEPTORA Y DESPLAZADA DE LAS COMUNAS 13 Y 18 DE SANTIAGO DE CALI PARA LA PROMOCIÓN DE LA CONVIVENCIA PACIFICA Y DESARROLLO LOCAL. BP 17888

Objetivo: Promover la construcción de la convivencia pacífica y ciudadana en las comunas 13 y 18 a través de la formación y consolidación de organizaciones juveniles, que permitan el desarrollo de iniciativas en la comuna.

Meta: A Diciembre de 2005, se han capacitado 200 jóvenes de diferentes grupos juveniles en iniciativas comunitarias.

Indicador: Numero de personas a capacitadas.

Relación con el programa transversal: Cali Segura, Saludable y en Paz.

6-Nombre del proyecto: DIFUSIÓN DE LA JURISDICCIÓN DE PAZ EN LAS 22 COMUNAS Y 15 CORREGIMIENTOS DEL MUNICIPIO DE SANTIAGO DE CALI. BP 17890.

Objetivo: Difundir y capacitar en conocimiento de la Ley 497 de 1999 a través de una estrategia de comunicación articulada a la comunidad del Municipio de Santiago de Cali para que sometan sus conflictos a la Jurisdicción de Paz.

Meta: A Diciembre de 2005, se ha difundido a los habitantes de comunas y corregimientos y capacitado a 500 personas en temas de jurisdicción de paz.

Indicador: Numero de personas a quienes se ha difundido y capacitado.

Relación con el programa transversal: Cali Segura, Saludable y en Paz.

"Por una Cali segura, productiva y social. Tu tienes mucho que ver".

Avenida Estación 5N-37 Tel: 6615935 – 6618713 fax 6618848
desepaz@Cali.gov.co



7-Nombre del proyecto: REHABILITACION ALIMENTARIA CON ENFOQUE SOCIO PRODUCTIVO PARA POBLACION DESPLAZADA, ASENTADAS EN EL MUNICIPIO DE CALI..

Objetivo: Implementar una estrategia de Rehabilitación nutricional y alimentaria para población en situación de desplazamiento asentadas en las comunas 1-6-13-14-15,18-20,21 y en los corregimientos de la Buitrera, Monte bello del Municipio de Santiago de Cali.

Meta : A Diciembre de 2005, se han beneficiado 2000 personas desplazadas por la violencia y receptoras, residentes en Cali en rehabilitación nutricional y seguridad alimentaria.

Indicador: Numero de personas beneficiadas.

Relación con el programa transversal: Cali Sin Hambre y Cali Productiva.

IDEAS DE PROYECTOS 2006-2007

7-Nombre del proyecto : EMPODERAMIENTO Y SERVICIOS INTEGRADOS PARA LA JUVENTUD DE SANTIAGO DE CALI . AÑO 2006. NO INSCRITO

Objetivo: Mejorar la participación de los jóvenes en espacio de decisión a nivel Municipal y Local, implementando estrategias de Diálogos y Concertación, la convivencia y las organizaciones juveniles.

Meta: A diciembre del 2006, 1000 jóvenes residentes en el Municipio mejoran la convivencia pacífica y recuperación de espacios públicos.

Indicador: Número de jóvenes en el Municipio.

Relación con el programa transversal: Cali Segura, Saludable y en Paz.

Nombre del proyecto: CAPACITACIÓN EMPRESARIAL Y CREACIÓN DE CADENAS PRODUCTIVAS PARA LA POBLACIÓN DESPLAZADA Y VULNERABLE. AÑO 2006. NO INSCRITO

Objetivo : capacitar la población vulnerable en la creación de cadenas productivas para el mejoramiento económico garantizando el Autosostenimiento de los grupos participantes.

Meta: A diciembre de 2006, se han creado 50 unidades productivas para la población vulnerable en Cali.

Indicador: NUMERO DE UNIDADES PRODUCTIVAS CREADAS.

"Por una Cali segura, productiva y social. Tu tienes mucho que ver".

Avenida Estación 5N-37 Tel: 6615935 – 6618713 fax 6618848
desepaz@Cali.gov.co



Relación con el programa transversal: Cali Segura, Saludable y en Paz.

Nombre del proyecto: ASISTENCIA, DESARROLLO EMPRESARIAL Y FORTALECIMIENTO DE PROYECTOS PRODUCTIVOS SOSTENIBLES PARA LA POBLACIÓN DESPLAZADA Y VULNERABLE. AÑO 2006.

Objetivo: capacitar a 300 familias desplazadas por la violencia, que brinde generación de proyectos productivos sostenibles y apoyo en el campo económico, productivo y Sicosocial.

Meta: 300 familias desplazadas se beneficia de la capacitación en la creación de proyectos productivos sostenibles.

Indicador: Número de familias capacitadas.

Relación con el programa transversal: Cali Segura, Saludable y en Paz.

Nombre del proyecto: PROYECTO PILOTO DE AGRICULTURA URBANA Y RECUPERACION AMBIENTAL EN LA COMUNA 18 DE CALI PARA OPOBLACION DESPLAZADA Y VULNERABLE DEL MUNICIPIO DE CALI. AÑO 2006. NO INSCRITO

Objetivo: Implementar un proyecto piloto de agricultura urbana en la comuna 18 que contribuya al mejoramiento de la alimentación y recuperación del espacio publico, sensibilización y educación ambiental, población desplazada y vulnerable.

Meta: a Diciembre de 2006, 100 familias se han beneficiado del proyecto productivo de agricultura urbana.

Indicador: Número de familias beneficiadas.

Relación con el programa transversal: Cali Segura, Saludable y en Paz y Cali Productiva.

Nombre del proyecto: PROMOCION, PROTECCIÓN EN DERECHOS HUMANOS Y DERECHO INTERNACIONAL HUMANITARIO. AÑO 2007.

OBJETIVO: Difundir eficazmente los derechos Humanos y el Derecho Internacional Humanitario al igual que el conocimiento de los mecanismos para su adecuada y oportuna protección.

META: 3000 personas se han capacitado en Diplomados de Derechos Humanos y Derecho Internacional Humanitario.

INDICADOR: Número de personas capacitadas.

Relación con el programa transversal: Cali Segura, Saludable y en Paz.

"Por una Cali segura, productiva y social. Tu tienes mucho que ver".

Avenida Estación 5N-37 Tel: 6615935 – 6618713 fax 6618848
desepaz@Cali.gov.co



Nombre del proyecto: APROVECHAMIENTO DEL LIDERAZGO JUVENIL EN LAS OLIMPIADAS POR LA CONVIVENCIA Y LA PAZ EN SANTIAGO DE CALI. AÑO 2007. (NO INSCRITO.)

OBJETIVO: Vincular 200 jóvenes, hombres y mujeres en diferentes disciplinas deportivas de las comunas 13,14,15,21 del distrito de paz No 2 de Santiago de Cali.

META: A Diciembre de 2007, se realizaron las Olimpiadas por la Paz con la participación de 200 jóvenes.

INDICADOR: Número de personas participantes.

Relación con el programa transversal: Cali Segura, Saludable y en Paz y Cali Educadora, Culta, Deportiva y Recreativa.

PLANES DE TRABAJO DE PROGRAMAS DE "DESEPAZ"

- 1) Diseñar políticas para atender la problemática de la población en situación de desplazamiento forzoso, basadas en el desarrollo empresarial y la generación de proyectos productivos autosostenibles. (BP.17891;17906;17908;177911). Ver anexo No.1. Responsable: YOLANDA TORRES. Recursos: proyectos de inversión.
- 2) Promoción, protección y difusión de Derechos Humanos y Derecho Internacional Humanitario. (BP.17906;17911). Ver anexo No.2. Responsable: PATRICIA MORA. Recursos: proyectos de inversión
- 3) Sistema Municipal de Convivencia y Paz. (BP. 17911; 17907; 17888). Ver anexo No.3. Responsable: ARACELI CUERO. Recursos: proyectos de inversión
- 4) Mesas de Concertación y Diálogo Social para la solución pacífica de los Conflictos. (BP. 17911;17890; 17907; 17888). Ver anexo No.4. Responsable: LUIS ALBERTO CUASQUER. Recursos: proyectos de inversión.
- 5) Programa de atención y Orientación Interinstitucional "UAO", a población en situación de desplazamiento forzado.

Objetivo: ofrecer al población desplazada en Santiago de Cali atención y Orientación Interinstitucional de emergencia, eficaz, oportuna y acorde con su dignidad humana hacia la superación de la crisis de los Derechos Humanos de las personas en emergencia.

"Por una Cali segura, productiva y social. Tu tienes mucho que ver".

Avenida Estación 5N-37 Tel: 6615935 – 6618713 fax 6618848
desepaz@Cali.gov.co



Actividades:

Fortalecimiento de la Ludoteca infantil

Realizar jornadas de Vacunación.

Realizar jornadas de Deportivas.

Facilitar el acceso de [niñ@s](#) a la educación.

Realizar convenios de acceso a centros de recreación Municipales.

Meta: A Diciembre de 2005, se han atendido humanitariamente 5000 personas en situación de desplazamiento forzado en la "UAO".

"Por una Cali segura, productiva y social. Tu tienes mucho que ver".

**Avenida Estación 5N-37 Tel: 6615935 – 6618713 fax 6618848
desepaz@Cali.gov.co**

PLAN GENERAL DE TRABAJO

DEPARTAMENTO ADMINISTRATIVO DE GESTIÓN DEL MEDIO AMBIENTE

PLAN DE ACCION

1.3 Descripción de los Proyectos (Proyectos en proceso de viabilización, están sujetos a cambios)

1.3.1 PROGRAMA: EDUCACIÓN AMBIENTAL URBANA

1.3.1.1 Nombre del proyecto: Recopilación y análisis contenidos ambientales urbanos. Año 2004 BP 33502

Objetivo: Elaborar un diagnóstico sobre el estado del arte la relación del ciudadano caleño con el medio ambiente urbano, del nivel de sensibilización, organización y empoderamiento de los temas ambientales en la ciudad y de sus necesidades de información, formación y capacitación en lo ambiental.

Meta e Indicador: Se han recopilado los currículos y oferentes en educación formal, no formal y capacitaciones sobre temas y aspectos ambientales urbanos.

- No. de currículos recopilados / No. de currículos existentes

Se tiene el análisis de la relación entre el comportamiento ciudadano y cada uno de los impactos ambientales urbanos.

- Informe sobre la relación entre el comportamiento ciudadano y cada uno de los impactos ambientales urbanos

Relación con Programa Transversal: Cali educadora, culta, deportiva y recreativa.

1.3.1.2 Nombre del proyecto: Divulgación y estrategia, mejoramiento, comunicación ambiental. Año 2004 BP 33506



Objetivo: Desarrollar información y procesos de comunicación ambiental tendientes a mantener informada permanentemente a la comunidad, sobre el estado de la calidad ambiental de la ciudad y de las políticas y estrategias adoptadas para la defensa y protección del medio ambiente.

Meta e Indicador: Se han publicado 18 ediciones bimestrales de la “Revista Ambiental de Cali” a partir del cuarto trimestre del 2004.

• No. de publicaciones realizadas de la “Revista Ambiental de Cali” / No. de bimestres entre las fechas de la primera edición y el 31 de diciembre de 2007.

Se han publicado 18 ediciones de la serie “ Libros Verdes” a partir de los diferentes estudios recibidos por el DAGMA desde su creación a partir del cuarto trimestre del 2004.

• No. de publicaciones realizadas de la “Libros Verdes” / No. de bimestres entre las fechas de la primera edición y el 31 de diciembre de 2007.

Una vez por semana durante 100 semanas se emitirán por televisión comercial y comunitaria el programa Institucional DAGMA TV “ CALI AZUL” a partir del segundo trimestre del 2005.

• No. de emisiones realizadas del programa institucional DAGMA TV “ CALI AZUL” / No. de semanas entre las fechas de la primera edición y el 31 de diciembre de 2007.

Cali tiene un portal virtual ecológico en Internet, la página www.ecocali.gov.co de propósito escolar y pedagógico a partir del segundo trimestre del 2005.



- No. de meses en que se sostenga en Internet la pagina www.ecocali.gov.co / No. de meses entre la puesta en la Web de la pagina www.ecocali.gov.co y el 31 de diciembre de 2007.

Relación con Programa Transversal: Cali educadora, culta, deportiva y recreativa.

1.3.1.3 Nombre del proyecto: Capacitación y divulgación ambiental. Año 2004 BP 33503.

Objetivo: Coordinar la realización de programas de formación y capacitación ambiental dirigidos a personas naturales y entidades publicas y privadas de la ciudad.

Meta e Indicador: Se ha creado y puesto en funcionamiento desde el primer trimestre del 2005 el “Programa de Formación en Ética Ambiental y Responsabilidad Social” Dirigido a infractores de las normas ambientales y a quienes atenten contra el patrimonio ambiental de la ciudad.

- No. de meses en que se ofrece el “Programa de Formación en Ética Ambiental y Responsabilidad Social” / No. de meses entre la fecha en que arranco el programa y diciembre 31 de 2007.
- No. de participantes en cada una de las secciones y/o campañas adelantadas por el “Programa de Formación en Ética Ambiental y Responsabilidad Social” / No. de infractores convocados.

Se ha creado y puesto en funcionamiento desde el cuarto semestre del 2004, el programa de formación “Mejores Prácticas” que cubre todos los subsistemas de gestión que son : Agua, Aire, Suelo, Flora, Fauna, Espacio Público, Hombre y Residuos Sólidos; de modo abierto y permanente.

- No. de sesiones y /o campañas adelantadas mensualmente por el programa de formación “Mejores Prácticas” / No. de sesiones y/o campañas programadas por mes.



- No. de participantes en cada uno de las sesiones y/o campañas adelantadas por el programa de formación “ Mejores Prácticas” / No. de participantes convocados.

Se ha creado y puesto en funcionamiento el programa PRAES y Escuela Ambiental dirigida a la educación formal desde el primer semestre del 2005.

- Documento del diseño operativo del Programa PRAES y Escuela Ambiental.
- No. de Escuelas vinculadas al Programa PRAES y Escuela Ambiental trimestralmente / No. de escuelas programadas
- No. de meses de operación del Programa PRAES y Escuela Ambiental / No. de meses entre puesta en marcha y diciembre 31 de 2007.

Se ha creado y puesto en funcionamiento el Centro de Documentación y Observación Ambiental de Cali “CEDUCA” desde el segundo Trimestre del 2005.

- No. de meses de funcionamiento del Centro de Documentación y Observación Ambiental de Cali “CEDUCA” / No. de meses entre su puesta en marcha a diciembre 31 de 2007.
- No. de usuarios atendidos por mes / No. de usuarios esperados por meses.

Relación con Programa Transversal: Cali educadora, culta, deportiva y recreativa.

1.3.1.4 Nombre del proyecto: Control y vigilancia en procesos de gestión ambiental en Cali. Año 2004 BP 33505

Objetivo: Promover la participación de la comunidad en los procesos de gestión ambiental de la ciudad.

Meta e Indicador: Se ha creado y puesto en funcionamiento el programa “ojos Verdes” de veeduría ciudadana apoyado en los Comités Ambientales de cada comuna

- Comité de veeduría ambiental compuesto por un integrante de cada subsistema existente más una persona por cada comité ambiental existente / Comité planeado.



- No. de sesiones en las que participo un delegado del comité de veeduría / No. de sesiones de cada comité ambiental comunitario.

Educación para la actividad participación ciudadana

- No. de personas de la comunidad vinculadas a la actualización de cada Agenda Ambiental / No. de participantes en la actualización de la agenda anterior.

Relación con Programa Transversal: Cali educadora, culta, deportiva y recreativa.

1.3.1.5 Nombre del proyecto: Investigación y conocimiento de los problemas ambientales urbanos. Año 2004 BP 33504

Objetivo: la investigación y el desarrollo de conocimiento ambiental orientado a la solución de las necesidades de tecnología ambiental para la disminución de la contaminación generada por el sector productivo, comercial y de servicios en la ciudad.

Meta e Indicador: Se han formado alianzas estratégicas con instituciones educativas y comunidad en general para la investigación y el “Saber Hacer Ambiental”.

- No. de alianzas realizadas con institutos de investigación, corporaciones, Secretaría de educación / no. de alianzas planificadas con institutos de investigación, corporaciones, Secretaria de Educación.
- No. de becas y estímulos ofrecidos por año 7 no. de becas y estímulos tomados por año.
- No. de participantes de las campañas de sensibilización “Saber Hacer Ambiental” / no. de personas convocadas a las campañas de sensibilizaciones adelantadas mensualmente por el programa “ Saber Hacer Ambiental”



Relación con Programa Transversal: Cali educadora, culta, deportiva y recreativa.

1.3.1.6 Nombre del proyecto: Indicadores, gestión educación ambiental. Año 2004 BP 33507.

Objetivo: Evaluar el impacto final del desarrollo de los programas de educación ambiental sobre el estado de la calidad ambiental de la ciudad y los niveles de sensibilización y organización ciudadana sobre los temas ambientales de la ciudad.

Meta e Indicador: Se posee un sistema de indicadores de calidad a la educación ambiental y la gestión en educación ambiental.

· No. de sistemas de indicadores de calidad de la educación ambiental y la gestión en educación ambiental operando / no. de sistemas de indicadores de calidad de la educación ambiental y la gestión ambiental planeados.

Relación con Programa Transversal: Cali educadora, culta, deportiva y recreativa.

1.3.2 PROGRAMA: GESTION AMBIENTAL COMUNITARIA

1.3.2.1 Nombre del proyecto: Levantamiento de la línea base de la calidad y de la gestión ambiental comunitaria en las 21 comunas de Santiago de Cali. Año 2004 BP 33495.

Objetivo: Elaborar un diagnostico sobre el estado de la calidad del medio ambiente de la comuna, el nivel de organización comunitaria en asuntos ambientales y los requerimientos y conflictos ambientales mas recurrentes de la comuna.

Meta e Indicador: Se tiene actualizadas las Agendas Ambientales con información al año 2007



- No. De Agendas actualizadas / no. De comunas existentes.

Se ha incorporado a cada Agenda Ambiental Indicadores de Calidad Ambiental por Subsistema.

No. de indicadores de Calidad Ambiental incluidos en cada agenda /
No. de subsistemas ambientales reconocidos por acuerdo municipal.

Relación con Programa Transversal: Cali bonita y amable.

1.3.2.2 Nombre del proyecto: Mejoramiento ambiental en los Cali existentes en cada una de las comunas de Santiago de Cali. Año 2004 BP 33496.

Objetivo: Atender a la comunidad de forma directa y oportuna en sus peticiones y requerimientos al DAGMA en asuntos relativos al control ambiental y la recuperación y mantenimiento del espacio público de la comuna.

Meta e Indicador: Se han atendido quejas ambientales de la comuna de forma desconcentrada, por medio de un guarda en cada CALI.

- No. de días con atención de un guarda en cada CALI / no. en días que debió haberse atendido en CALI.
- No. de quejas que se resuelven a través de la atención en los CALI / no. de quejas que se resuelven en la oficina central del DAGMA.

Se ha disminuido en el 50 % el tiempo moda necesario para el inicio de la atención de quejas respecto al tiempo requerido en el año 2003.

- No. de quejas atendidas sobre el número de quejas / No. de quejas recibidas.

Recuperación del entorno del espacio público por comuna según prioridades locales.



- Pesos destinados de situado fiscal por la comunidad a espacio público / pesos destinados a la comuna por situado fiscal.

Se ha sostenido y mejorado cada uno de los comités ambientales existentes por comuna

- No. de grupos organizados dentro de cada comuna participando en los comités ambientales al 31 diciembre 2007 / No. de grupos participando en los comités ambientales a 31 diciembre del 2003

Relación con Programa Transversal: Cali bonita y amable

1.3.2.3 Nombre del proyecto: Análisis, evaluación y seguimiento ambiental en las 21 comunas de Cali. Año 2004 BP 33494.

Objetivo: Realizar la verificación de la atención y respuesta a los requerimientos de la comuna y hacer el seguimiento y evaluación del impacto de la gestión ambiental en la calidad de vida de la comuna.

Meta e Indicador: Se ha establecido un sistema de indicadores de calidad ambiental por comuna y de gestión comunitaria.

- Sistema establecido de indicadores / Sistema planeado de indicadores

Relación con Programa Transversal: Cali bonita y amable

1.3.3 PROGRAMA: GESTION AMBIENTAL EMPRESARIAL

1.3.3.1 Nombre del proyecto: Diagnostico ambiental de los sectores productivos de Cali. Año 2004 BP 33482.

Objetivo: Elaborar un diagnostico sobre el estado del arte de la contaminación generada por el sector productivo en la ciudad, sus necesidades de tecnología y conocimiento ambiental y los escenarios posibles ante los cambios en los procesos de integración y globalización de la economía.

Meta e Indicador: Se tiene la línea base ambiental del sector producido de la ciudad sobre un referente de 36 meses.



- Reporte o informe final de la línea base ambiental para el sector empresarial.
- No de variables incorporadas en la línea base ambiental empresarial implementada / No. de variables planeadas y protocolos internacionales.

Se cuenta con una base de datos actualizada con la información de las industrias conforme a las variables protocolos internacionales.

- Base de datos actualizada con datos de los años 2005, 2006, 2007.

Relación con Programa Transversal: Cali productiva

1.3.3.2 Nombre del proyecto: Asistencia técnica empresarial. Año 2004 BP 33475.

Objetivo: Facilitar asistencia técnica en los campos del medio ambiente a la industria local, para inducir cambios en los procesos productivos hacia esquemas de producción limpia y reducir los niveles de contaminación ambiental existentes en la ciudad.

Meta e Indicador: Se ha prestado asistencia técnica ambiental empresarial a mínimo 7 empresas de la ciudad para que implementen y/o mejoren sus procesos productivos con metodologías de Producción Más Limpia .

- No. total de Empresas Asistidas Técnicamente / 7 empresas planeadas.
- No. de horas de asistencia técnica a cada empresa en planta de producción / No. de horas de asistencia técnica a cada empresa programadas en planta de producción.
- No. de horas de asistencia técnica a cada empresa atendida / No. de horas de asistencia técnica a cada empresa programada.

Relación con Programa Transversal: Cali productiva.



1.3.3.3 Nombre del proyecto: Instalación centro asistencia técnica ambiental para la pequeña y mediana empresa “ CASA PYME”. Año 2004 BP 33474.

Objetivo: Instalar y poner en operación un centro de asesoría ambiental a las PYMES de la ciudad con el fin de lograr inducir mejoras en el desempeño ambiental de este segmento industrial y promover procesos de producción limpia.

Meta e Indicador: Se ha prestado asistencia técnica ambiental empresarial a mínimo 180 PYMES de la ciudad para que implementen y/o mejores sus procesos de Producción Más Limpia.

- No. Total de PYMES asistidas técnicamente/ 180.
- No. de PYMES asistidas técnicamente en el año X / Número de PYMES de la ciudad en el año X.

Relación con Programa Transversal: Cali productiva.

1.3.3.4 Nombre del proyecto: Divulgación sistema de gestión ambiental basado ISO 14000. Año 2004 BP 33478.

Objetivo: Promover los procesos de Certificación Ambiental de las empresas (ISO 14001), mediante la instalación y puesta en marcha de Sistemas de Gestión Medio Ambiental en las industrias, empresas comerciales y de servicios de la ciudad.

Meta e Indicador: De las 180 PYMES asesoradas el 20% ha iniciado y/o completado procesos de certificación ISO 14000

- No total de las PYMES asistidas técnicamente que inicien y / o completen procesos de certificación ISO 14000 / 180 PYMES

Relación con Programa Transversal: Cali productiva.



1.3.3.5 Nombre del proyecto: Aplicación y operación del sistema de indicadores de desempeño ambiental empresarial en Santiago de Cali. Año 2004 BP 33479.

Objetivo: Realizar seguimiento y evaluación de los alcances e impactos de la gestión ambiental empresarial en el mejoramiento de la calidad ambiental de la ciudad, y desempeño de las industria en aspectos de la producción limpia.

Meta e Indicador: Se tiene definido el conjunto de indicadores de Calidad Ambiental y Gestión Empresarial a medir

- Documento que contenga la definición de los indicadores a medir y su metodología de medición.

Se edita, diseña y entrega trimestralmente el boletín de Indicadores de calidad Ambiental y Gestión Empresarial.

- No. de Boletines diseñados, editados y entregados / No. trimestres después de la definición del conjunto de indicadores a medir.

Promover la existencia y aceptación del índice de responsabilidad social ambiental empresarial.

- Índice de responsabilidad social ambiental empresarial = función que integra procesos productivos transformados a metodologías de producción mas limpia PML, a la disminución de consumos de agua, energía, emisiones, vertimientos, recuperación – reuso- reciclaje de materias primas, empleo de energías alternativas, etc.

- Empresas que adoptaron procesos de reconversión mediante producción más limpia PML / empresas que recibieron la promoción del programa.

Relación con Programa Transversal: Cali productiva.



1.3.4. PROGRAMA: CALIDAD AMBIENTAL URBANA

1.3.4.1 Nombre del proyecto: Diagnostico de la calidad ambiental y formulación del Plan de Gestión Ambiental de Cali. Año 2004 BP 33497.

Objetivo:Elaborar un diagnostico sobre el estado de la calidad ambiental del aire, agua, suelo, fauna y flora, espacio público y paisaje de la ciudad y de los distintos escenarios de gestión para atender las demandas y presiones crecientes sobre la oferta ambiental existente, generadas por el crecimiento de la ciudad y cambios en las dinámicas sociales y económicas locales y regionales.

Meta e Indicador: Se tiene el diagnóstico integral de la Calidad Ambiental del Aire, Agua, Suelo, Fauna y Flora, Hombre, Residuos Tóxicos y Peligrosos, Espacio Público y paisaje de la ciudad.

- No. de subsistemas diagnosticados / un diagnóstico integral de la Calidad Ambiental del Aire, Agua, Suelo, Fauna y Flora, Hombre, Residuos Tóxicos y Peligrosos, Espacio Público y paisaje de la ciudad.
- No. de boletines trimestrales publicados en el año X / No. de boletines al año X.

Se tiene formulado el Plan de Gestión Ambiental P.G.A.

- Se tiene 1 Documento final del Plan de Gestión Ambiental P.G.A. para la ciudad por tres años (2005 – 2007).

Relación con Programa Transversal: Cali bonita y amable.

1.3.4.2 Nombre del proyecto: Mejoramiento, suministro y operación sistema de monitoreo de Cali. Año 2004 BP 33498.



Objetivo: Diseñar y poner en operación sistemas de monitoreo y medición del estado de la calidad en tiempo real del aire, del agua, del suelo, de la fauna y flora, del espacio público y del paisaje de la ciudad.

Meta e Indicador: Se ha realizado monitoreo y medición ambiental.

- Sistemas de monitoreo operando / sistemas de monitoreo diseñados.
- No. de datos establecidos / No. de datos estimados a establecer.
- No. de datos obtenidos / No. de datos validados.
- No. de datos utilizados en un proceso / No. de datos validados.
- Área total de cobertura de cada red / 12150 Ha. de área total de la ciudad.

Se tienen en operación los sistemas de monitoreo de la calidad ambiental de Cali (redes de aire, agua, suelo, espacio público y paisaje).

- No. de redes operando / No. de redes previstas o planeadas.
- Indicadores servidos con datos al día / No. de indicadores a surtir.
- No. de boletines completos entregados en la fecha / No. de boletines que se deben expedir al año.

Relación con Programa Transversal: Cali bonita y amable.

1.3.4.3 Nombre del proyecto: Aplicación regulatoria, prevención ambiental de Cali. Año 2004 BP 33500.

Objetivo: Realizar acciones de análisis, evaluación previa, prevención y de precaución, que permitan anticipar y evitar la ocurrencia de hechos que puedan afectar la calidad ambiental de la ciudad y por tanto la calidad de vida de sus habitantes.



Meta e Indicador: Se cuenta con un plan de atención y prevención de emergencias de Cali para incendios forestales, emisiones atmosféricas, vertimientos, disposición de residuos tóxicos y peligrosos, deslizamientos, olas invernales etc.

- No de planes de atención de emergencias elaboradas / No. de planes esperados.

Se cuenta con programas y equipos capaces de realizar la modelación y prospección de escenarios de impactos ambientales y sus consecuencias para poder emitir alertas tempranas y promulgar estados de emergencia ambiental y poder definir los parámetros para los planes de cumplimiento y mitigación.

No. de planes de atención y emergencias formulados / No. de planes de atención y emergencias planeados.

Relación con Programa Transversal: Cali bonita y amable.

1.3.4.4 Nombre del proyecto: Control, seguimiento impactos ambientales generados en Cali. Año 2004 BP 33499.

Objetivo: Ejercer de manera directa y continua el control y seguimiento al cumplimiento de la ley, normas y reglamentos ambientales en la ciudad de Cali por parte de las empresas productoras de bienes y servicios, públicas y privadas y de la comunidad en general.

Meta e Indicador: Se tiene un sistema homologado de control de impactos ambientales.

- Sistema homologado operando / Sistemas homologados planeados.

- Control de IAU causados por el 20% de la industria, comercio y servicios que genera el 80% de los impactos / 20% de generadores industriales, comerciales y de servicios del 80% de los IAU.

Se ha concentrado la atención, seguimiento, evaluación y control en el 20% de los generadores del 80% de los impactos ambientales urbanos IAU por emisiones de fuentes fijas, móviles, ruido, vertimientos, residuos sólidos, tráfico de flora y fauna, y formas de ocupación del espacio público afectación del paisaje.

- No. de generadores del 80% de los impactos ambientales urbanos IAU por emisiones de fuentes fijas, móviles, ruido, vertimientos, residuos sólidos, tráfico de flora y fauna, y formas de ocupación del espacio público afectación del paisaje / 20% de los generadores del 80% de los impactos ambientales urbanos IAU por emisiones de fuentes fijas, móviles, ruido, vertimientos, residuos sólidos, tráfico de flora y fauna, y formas de ocupación del espacio público afectación del paisaje.

Relación con Programa Transversal: Cali bonita y amable.

1.3.4.5 Nombre del proyecto: Análisis, seguimiento y verificación cumplimiento actos administrativos. Año 2004 BP 33501.

Objetivo: Realizar la verificación y el seguimiento al cumplimiento de todas las obligaciones ambientales impuestas por el DAGMA, a través de los actos administrativos expedidos por la entidad.



Meta e Indicador: Se tiene el sistema de seguimiento y verificación para el cumplimiento de permisos aprovechamientos licencias, concesiones, multas.

- Sistemas operando para verificar el cumplimiento de permisos, licencias, concesiones, multas y sanciones / Sistemas planeados para verificar el cumplimiento de permisos, licencias, concesiones, multas y sanciones.

Se cuenta con el sistema de indicadores de calidad ambiental de la ciudad y de gestión.

- Sistema de indicadores de la calidad ambiental operando / sistema de indicadores da calidad ambiental de la ciudad diseñados.

Relación con Programa Transversal: Cali bonita y amable.

1.3.5 PROGRAMA: RECUPERACIÓN Y CONSERVACIÓN DE ELEMENTOS Y RECURSOS NATURALES URBANOS

1.3.5.1 Nombre del Proyecto: Levantamiento de la línea base ambiental municipio Cali-Recuperación y Protección. Año 2004 BP 33468.

Objetivo: Elaborar un diagnostico sobre el estado del territorio, las áreas de riesgo, los ecosistemas estratégicos de la ciudad, la fauna y flora asociada, áreas de reserva forestal, humedales, zonas de acuíferos y elementos vinculados al espacio público y al paisaje como la arborización, los parques y zonas verdes de la ciudad

Metas e Indicadores: Se tiene Línea Base Ambiental (LBA) del estado de los recursos naturales.



- LBA formulada / LBA planeada.

Se tiene establecido el Balance Ambiental, precisión de activos, pasivos y patrimonio ambiental de la ciudad

- Balance Ambiental, precisión de activos, pasivos y patrimonio ambiental de la ciudad formulados / Balance Ambiental, precisión de activos, pasivos y patrimonio ambiental de la ciudad planeado.

Relación con Programa Transversal: Cali bonita y amable.

1.3.5.2 Nombre del proyecto: Construcción obras de recuperación y protección ambiental. Año 2004 BP 33469.

Objetivo: Desarrollar las obras de ingeniería requeridas para la recuperación y protección ambiental, en suelos, ríos y zonas de ladera.

Metas e Indicadores: Se han ejecutado obras de protección de los ríos, mantenimiento y limpieza.

- Número de obras de protección mantenimiento y limpieza realizadas de los ríos, / No. de obras programadas.

Se han recuperado humedales.

- Número de obras de recuperación de humedales / No. de obras programadas.

Se han ejercido como autoridad ambiental para la recuperación de áreas de escombreras y basureros crónicos.

No. de peticiones hechas trimestralmente a las entidades competentes para la recuperación de basureros crónicos y escombreras / No. de basureros crónicos y escombreras recuperados.



Se han ejercido acciones como autoridad ambiental para la recuperación de cerros y áreas erosionadas.

· No. de M2 de cerros y áreas erosionadas recuperados/ No. de M2 totales de cerros y áreas erosionadas del área urbana.

Se ha cumplido con lo establecido en el POT en cuanto a Reforestación y desarrollo de bosques urbanos.

· No. de bosques urbanos reforestados / No. de bosques urbanos establecidos en el POT.

Se han recuperado el 2% de los pasivos ambientales de la minería
Porcentaje de Pasivos Ambientales de la Minería recuperados /
Porcentaje Pasivos Ambientales de la Minería programado.

Se ha recuperado el 10% de las áreas de ladera localizadas en el área urbana.

· No. de m2 de áreas de ladera recuperados / No. de m2 programados.

Se han integrado y aplicado los planes de ordenamiento para el 100% de las cuencas hidrográficas de los ríos Cauca, Pance, Lili, Meléndez, Cañaveralejo, Aguacatal y Cali.

· No. de Planes de Ordenamiento de Cuencas realizados y aplicados en coordinación con las otras ambientales competentes / No. de cuencas existentes.

Se han realizado los estudios prioritarios con alto componente ambiental del POT.

· No. de estudios con alto componente ambiental del POT realizados /
No. de estudios con alto componente ambiental del POT priorizados.



Se conservaron el 100% de los suelos no degradados.

- Porcentaje de suelos no degradados conservados / 100% de suelos no degradados existentes en el área urbana de la ciudad.

Se garantiza la protección y conservación del 100% de los acuíferos del área urbana del municipio.

- Porcentaje de acuíferos protegidos y conservados en el área urbana del municipio / 100% de acuíferos del área urbana del municipio.

Relación con Programa Transversal: Cali bonita y amable.

1.3.5.3 Nombre del proyecto: Recuperación y mantenimiento del espacio público. Año 2004 BP 33470.

Objetivo: Desarrollar acciones para la recuperación mantenimiento y conservación de la malla verde, los parques y arborización urbana.

Metas e Indicadores: Se ha participado en la Gestión Ambiental en Ecosistemas Compartidos, específicamente en la implementación del Plan de Manejo Ambiental dirigido a la recuperación del río Cauca.

- Presencia del DAGMA en el comité de ordenamiento y manejo de la cuenca del río Cauca / Presencia planeada del DAGMA en el comité de ordenamiento y manejo de la cuenca del río Cauca.

Se han recuperado y mantenido ambientalmente las zonas verdes, parques y arborización en el área urbana del municipio.

- M2 de zonas verdes, parques y arborización urbana mantenidos y recuperados/ M2 de zonas verdes, parques y árboles inventariados en el área urbana.



Se han alcanzado los índices de espacio público establecidos en el POT.

- M2 de espacio público en el área urbana del municipio / M2 de espacio establecidos en el POT.

Se ha realizado un programa de adopción de zonas verdes.

- No de M2 de zonas verdes adoptados/ No de m2 del área urbana de la ciudad.

Se ha administrado y operado los ecoparques Pisamos y Bataclán.

- No de meses administrados y operados de los Ecoparques Bataclán y Pisamos / No de meses programados.

Se han establecido los parámetros de estructura ambiental, espacio público y paisajístico para el proyecto de transporte masivo urbano el Cali (MIO).

- Parámetros de estructura ambiental, espacio público y paisajístico incorporados en el proyecto de transporte masivo urbano el Cali (MIO) / Parámetros establecidos por el Dagma para el Proyecto de transporte masivo urbano el Cali (MIO).

Relación con Programa Transversal: Cali bonita y amable.

1.3.5.4 Nombre del proyecto: Recuperación ambiental de fauna y flora silvestre. Año 2004 BP 33471.

Objetivo: Aplicar mecanismos que permitan la protección y conservación de la fauna y flora de la ciudad y en particular de las especies nativas.

Metas e Indicadores: Se ha puesto en operación el Centro de Recuperación animal CREA.



- No de meses de operación del Centro de Recuperación animal CREA / No de meses de operación del Centro de Recuperación animal CREA programados

Se han protegido el 100% de los relictos boscosos existentes en el área urbana.

- Porcentaje de relictos boscosos existentes en el área urbana.
/ 100% de relictos boscosos existentes en el área urbana.

Se ha realizado y operado el Retén Forestal permanente diferentes sitios de la ciudad.

- No de meses de operación del Retén Forestal permanente diferentes sitios de la ciudad / No de meses programados de operación del Retén Forestal permanente diferentes sitios de la ciudad.

Relación con Programa Transversal: Cali bonita y amable.

1.3.5.5 Nombre del proyecto: Evaluación y seguimiento al programa de recuperación y conservación ambiental. Año 2004 BP 33472.

Objetivo: Realizar el seguimiento a las acciones de recuperación, protección y conservación, y el impacto sobre la calidad ambiental de la ciudad.

Metas e Indicadores: Se tiene un sistema de indicadores de gestión para la recuperación y conservación ambiental.

- No de subsistemas de gestión para la recuperación y conservación ambiental / No totales de subsistemas establecidos.

Relación con Programa Transversal: Cali bonita y amable.



Otros Proyectos: Proyectos de situado fiscal que en este momento se encuentran en proceso de revisión por parte de los directores de los CALI.

COMUNA 1

- BP 33473 – Recuperación y embellecimiento de zonas verdes de la Comuna 1
- BP 33492 – Recuperación de suelos callejón Av. 11 Oeste entre Calle 13 y 14 Oeste, Comuna 1

COMUNA 2

- BP 33476 - Construcción Canal Cañada el Bagón, Calle 53 AN entre Av. 8N/8AN Alto Menga en Cali.
- BP 33477 – Recuperación y construcción de zonas duras de la zona verde de la calle 40N con Av. 3F73G.
- BP 33493 – Mejoramiento parques en el Barrio Prados del Norte Av. 3G entre Calles 36N737N y Av. 3CN entre Calles 34AN / 35N de la Comuna 2
- BP 33509 – Control, vigilancia y educación ambiental en la busca del mejoramiento ambiental de la Comuna 2

COMUNA 3

- BP 33511 – Capacitación a guardas honorarios para el control y educación ambiental permanente en la Comuna 3

COMUNA 5

- BP 33484 – Adecuación de parques de la Comuna 5 como son: Parque Bárbara, Brisas del Guabito, Barrio Chiminangos 1, Barrio los Andes 02, Barrio Guayacanes, Barrio la Riverita, Barrio Bajo Salomia.



- BP 33489 – Control, vigilancia y educación ambiental en busca mejoramiento ambiental de la comuna 5.

COMUNA 9

- BP 33491 – Análisis de la cadena productiva de beneficio residuos procesados de la celulosa en la Comuna 9, especialmente en los barrios Sucre, Obrero y Belalcazar.

COMUNA 10

- BP 33490 – Campaña de sensibilización ambiental y empoderamiento de sus habitantes para las 18 zonas verdes de la Comuna 10 del municipio de Santiago de Cali “ juntos por el Parque” .
- BP 33488 – Creación de un corredor ecológico y ciclovía en el barrio las Acacias, Comuna 10.

COMUNA 12

- BP 33486 - Control y vigilancia permanente en la Comuna 12.
- BP 33487 – Dotación para el fortalecimiento Comité Ambiental de la Comuna 12.

COMUNA 13

- BP 33480 – Control, Vigilancia y educación ambiental Comuna 13.

COMUNA 14

- BP 33480 - Capacitación en el Manejo Integral de residuos Sólidos Comuna 14.



COMUNA 16

- BP 33512 Mejoramiento paisajístico de las zonas blandas de la Comuna 16.

COMUNA 19

- BP 33485 – Campaña piloto Ambiental en el Barrio El Refugio de la Comuna 19.
- BP 33508 – Remodelación de parques y demás zonas verdes del barrio Tequendama.

COMUNA 20

- BP 33510 - Capacitación a guardas honorarios para el control y educación ambiental permanente a la Comuna 20

PLAN GENERAL DE TRABAJO

SECRETARÍA DE TRÁNSITO Y TRANSPORTE

SECRETARIA DE TRANSITO Y TRANSPORTE MUNICIPAL
PLAN DE ACCION Proyectos 2004- 2008

ESTRATEGIA	B.P.	PROGRAMA	2004	2005	2006	2007	2008	Total
Brindar Mayor Fluidez y Seguridad en el Transito y Transporte	2803	Mantenimiento Red Semaforizada	223.821	237.250	251.485	266.574	282.569	1.261.700
	18353	Soluciones Peatonales	70.000	74.200	78.652	83.371	88.373	394.597
	2823	Adquisición Equipo de Computo	133.821	141.850	150.361	159.383	168.946	754.361
			20.000	21.200	22.472	23.820	25.250	112.742
	Programa	Mejora supervisión Red Vial y Monitoreo de Proyectos	279.879	296.672	314.472	333.340	353.341	1.577.704
	18379	Ampliación Cobertura Red Semaforizada	100.000	106.000	112.360	119.102	126.248	563.709
	33156	Ampliación De Estudios de Planeamiento de Trafico	179.879	190.672	202.112	214.239	227.093	1.013.995
	Programa	Optimización Servicio de Transporte público	20.000	21.200	22.472	23.820	25.250	112.742
	33154	Reestructuración de Ordenamientos Viales	140.000	148.400	157.304	166.742	176.747	789.193
	18440	Plan Indicativo de Transporte	20.000	21.200	22.472	23.820	25.250	112.742
	Programa	Señalización Vial	350.000	371.000	393.260	416.856	441.867	1.972.983
	33153	Instalación y Señalización Vial	150.000	159.000	168.540	178.652	189.372	845.564
	2808	Demarcación Vial	200.000	212.000	224.720	238.203	252.495	1.127.419
Fortalecimiento estrategico a Interior de la S.T.T.M. en Areas Administrativas	2819	Adquisición Equipos de Transporte	7.631.675	8.089.576	8.574.950	9.089.447	9.634.814	43.020.461
			100.000	106.000	112.360	119.102	126.248	563.709
	33155	Suministro Insumo Parque Automotor Agentes de Transito	150.000	159.000	168.540	178.652	189.372	845.564
	2817	Ampliación Cobertura de Seguridad Vial	7.161.675	7.591.376	8.046.858	8.529.670	9.041.450	40.371.028
	2820	Adquisición de Sistemas de Radio Comunicación	120.000	127.200	134.832	142.922	151.497	676.451
	33154	mantenimiento de la SubSede de Transito	50.000	53.000	56.180	59.551	63.124	281.855
	2812	Mantenimiento de la Sede de Transito Salomia	50.000	53.000	56.180	59.551	63.124	281.855
Promover la Legitimidad Social en una Cultura de Transito y Transporte	2821	Capacitación en Educación Vial	218.627	231.745	245.649	260.388	276.012	1.232.421
			218.627	231.745	245.649	260.388	276.012	1.232.421
	Programa	Recuperación Espacio Público	100.000	106.000	112.360	119.102	126.248	563.709
			100.000	106.000	112.360	119.102	126.248	563.709
T O T A L			8.824.002	9.353.442	9.914.649	10.509.528	11.140.099	49.741.720

PD-Bp2004/JAVIER ARIAS C.

PLAN GENERAL DE TRABAJO

DIRECCIÓN DE CONTROL DISCIPLINARIO INTERNO

DIRECCIÓN DE CONTROL DISCIPLINARIO INTERNO

1.3.1. PROYECTOS DE INVERSION :

PROGRAMA : Implementación y funcionamiento del observatorio de la conducta oficial.

- Nombre del proyecto: Adecuación del observatorio de la conducta oficial del Municipio de Santiago de Cali. Se actualizará éste proyecto de inversión , que se había registrado en el banco de proyectos mediante la ficha BP. 36606 ya que para la vigencia de 2.005, no se le asignaron recursos. Con el proyecto se pretende dar cumplimiento al programa descrito en el art. 43 del plan de desarrollo denominado “Implementación y funcionamiento del Observatorio de la Conducta oficial”.
- Objetivo: Implementar el observatorio de la conducta oficial, el cual estará adscrito a la Dirección de control disciplinario interno; como modelo estratégico que parte del análisis de la información de hechos generadores de posibles faltas disciplinarias y comportamientos negativos y positivos desarrollados por los servidores públicos en determinados espacios de tiempo y espacios físicos; con el fin de ejercer la función disciplinaria de manera preventiva, investigativa y sancionatoria y formular a partir del análisis de la información que se procese y debata, políticas públicas en pro de la moralidad pública y fortalecimiento de la gobernabilidad e institucionalidad del Municipio de Santiago de Cali.
- Meta: A Diciembre de 2.006, se ha implementado el observatorio; a partir del cual se desarrollarán líneas de investigación en materia de Anticorrupción y de cómo lograr mayores niveles de eficiencia administrativa en la administración central del municipio y se formularán acciones y políticas en dicho sentido. Se proyecta la existencia del mismo hasta el 2.009.
- Indicador: Existencia del observatorio de la conducta oficial, funcionando conforme a los objetivos para los cuales fue adecuado.
- Relación con programa transversal: Gerencia admirable.

PROGRAMA: Capacitación continua en materia disciplinaria y gestión pública.

- Nombre del proyecto: Capacitación continua en materia disciplinaria y en gestión pública, dirigida a los servidores públicos del Municipio de Santiago de Cali. BP No. 36607, proyecto de inversión inscrito para la vigencia 2.005 y al cual

se le asignaron recursos por valor de \$181.000.000 (Se Había solicitado \$214.000.000).Se actualizará el proyecto de inversión para desarrollar la fase II del mismo, por cuanto la capacitación debe ser continua y buscará potenciar lo alcanzado en la primera etapa del proyecto.

- Objetivos:

- Potenciar las capacidades de los servidores públicos del Municipio, en conocimiento del régimen disciplinario y brindarles herramientas que le permitan mayor destreza y habilidad en el desarrollo de su gestión.

- Sensibilizar, Promover la generación de prácticas y procedimientos en los servidores públicos acordes con la eficiencia, eficacia, transparencia y la ética pública y en general para que ejerzan sus funciones consultando permanentemente los intereses del bien común, teniendo siempre presente que los servicios que prestan constituyen el reconocimiento de un derecho y buscan la satisfacción de las necesidades generales de todos los ciudadanos.

- Meta: Se aspira a que por lo menos el 60% de los servidores públicos del Municipio de Cali, conozcan el régimen disciplinario y las normas concordantes y mejoren sus capacidades en gestión pública e incurran menos en conductas disciplinables a la luz de las normas legales .

- Indicadores: No. de servidores capacitados.

- Relación con programa transversal: Gerencia admirable.

PROGRAMA : Plan de Capacitación, comunicaciones y concertación de iniciativas comunitarias .

- Nombre del proyecto: Difusión y Promoción de los valores éticos del buen ciudadano - Programa Anticorrupción. Ficha B.P. No.36609, proyecto de inversión inscrito para la vigencia 2.005.Como no se le asignaron los recursos para ejecutarlo, se actualizará para desarrollarlo en la vigencia de 2.006, con proyección al 2.008.

- Objetivo: Difundir y promover la formación de valores y principios éticos sociales, a través de una estrategia de comunicación articulada y la institucionalización de la Feria Municipal de los valores, dirigida al fortalecimiento y difusión de una conciencia ética en los ciudadanos, que les permita incorporar en su forma de actuación cotidiana y en todos los espacios sociales , como algo intrínseco, y como huella singular del ciudadano Caleño.

- Metas:

➤ Se aspira a que por lo menos el 30% de la población objetivo del proyecto, se fortalezca en su conocimiento y accionar, en materia de principios y valores ético sociales. Desarrollando y promoviendo como multiplicadores, en sus relaciones personales y sociales comportamientos que involucran valores y principios éticos y dentro de este porcentaje quede incluido el 100% de la población escolar que asiste a las entidades educativas publicas .

➤ Se institucionalice en la ciudad, la Feria Municipal de los valores y principios y la comunidad se apropie de ella.

- Indicadores:

Nivel de apropiación de la estrategia de comunicaciones(para desarrollar campaña de información y sensibilización en principios y valores éticos).

No. de personas que conocieron la campaña y asistieron a la feria.

- Relación con programa transversal: “Cali educadora, culta, deportiva y recreativa” porque se pretende fomentar el cambio positivo en los valores, actitudes, hábitos y costumbres de los habitantes (art. 45 del Plan).

- Nombre del proyecto: Asistencia en la construcción y fortalecimiento de un modelo de organización, estructuración y articulación de las veedurías existentes en el Municipio de Santiago de Cali. ficha Febim: 36610. Valor solicitado \$214.000.000, valor aprobado para la vigencia 2.005 \$181.000.000. Se reformulará el proyecto para la vigencia del 2.006 en aras de desarrollar la fase II del mismo, con el fin de potenciar la articulación de las veedurías y adicionar un componente de capacitación a las mismas.

- Objetivo general del proyecto: Promover la articulación y mejorar los niveles de participación ciudadana y el ejercicio del control social en el Municipio, al potenciar las organizaciones veedoras que se intervengan con el proyecto.

- Meta: A Diciembre de 2.006, se han mejorado los niveles de participación y especialmente de interlocución entre la Entidad Municipal y las organizaciones de veedoras sobre temas de ciudad.

- Indicador: No. De organizaciones veedoras trabajando en equipo de forma proactiva y capacitadas.

1.3.2 PROYECTOS DE GESTION

PROGRAMA: **Fortalecimiento de la Dirección de control disciplinario.**

PROYECTOS:

- Nombre del proyecto: Modernización y fortalecimiento de la Dirección De Control Disciplinario Interno. Proyecto de funcionamiento .
- Objetivo: Fortalecer la Dirección Institucionalmente, en su estructura administrativa, recurso humano y logístico.
- Meta: A diciembre de 2.006, la estructura administrativa de la Dirección, se encuentra adecuada y fortalecida en cuanto a recurso humano y logística; que le permite desarrollar su función con altos índices eficiencia y eficacia; conforme a las funciones que por ley le corresponde y respondiendo satisfactoriamente a las necesidades de la comunidad. Se proyectará su fortalecimiento hasta el 2.008.
- Indicadores: Dirección Fortalecida en su estructura administrativa, recurso humano (planta óptima), logístico (Adecuación sala de audiencias para el desarrollo de los procesos verbales, y demás insumos requeridos para el cabal desarrollo de la función disciplinaria) y tecnológico.
- Relación con el programa transversal: Gerencia admirable.
- Nombre del proyecto: Ejercicio de la Función disciplinaria conforme a la ley, dentro del marco preventivo, investigativo y sancionatorio.
- Objetivo General : Ejercer la función disciplinaria conforme a la ley; de forma preventiva, investigativa y sancionatoria.
- Objetivos específicos:
 - Ejecutar la acción disciplinaria conforme a los procedimientos y términos señalados por la ley; sustanciando los procesos disciplinarios que estén en curso y que a futuro se inicien de forma oficiosa o por informe y/o queja; en donde se evidencia la aplicación de los principios que inspiran la función pública.
 - Realizar charlas dirigidas a la comunidad, a través de: los CALIS en todas las comunas del Municipio , medios de comunicación de que disponga la administración y canales comunitarios; en aras de que la comunidad conozca sobre la misión, visión y competencia de la Dirección de Control disciplinario,

especialmente sobre cuando hay lugar a solicitar el ejercicio de la acción y orientar a la misma de cómo presentar quejas calificadas ante cualquier órgano de control del orden disciplinario.

➤ Ajustar, socializar y aplicar el manual de procesos y procedimientos de la Dirección, conforme a la competencia de la misma y acorde con la ley de control interno.

➤ Realizar el mapa de riesgos en materia de sustanciación de procesos disciplinarios e implementar las medidas preventivas sugeridas en el mapa.

➤ Coordinar y Realizar un congreso en la ciudad, en materia disciplinaria.

➤ Coordinación y realización de la feria de los valores en la ciudad, con apoyo interinstitucional.

- Metas:

➤ Durante el período 2.005-2.009, las actuaciones administrativas y disciplinarias que desarrolle la Dirección, se ajustarán a la normatividad vigente y dentro de los términos previstos.

➤ A diciembre de 2.005 se ha realizado por la Dirección de Control Disciplinario por lo menos 2 charlas por comuna, dirigida a líderes y comunidad en general y ha utilizado todos los medios de comunicación de que dispone la administración central y 2 canales comunitarios; con el fin de que la comunidad mejore la cualificación en la presentación de las quejas que llegare a presentar ante la Dirección u otros organismos de control y especialmente motivar para que las mismas se instauren en aras de proteger el interés general, especialmente en defensa de la institucionalidad, de lo público.

➤ A Julio de 2.005, la Dirección empezará a aplicar el manual de procesos y procedimientos diseñado por la Dirección, conforme a la normatividad sobre sistema de control interno. Se proyectarán los ajustes en los años subsiguientes, conforme las dinámicas que se den y que se encuentren ajustadas a ley.

➤ A Diciembre de 2.005 se dispone de un mapa de riesgos en materia de procesos disciplinarios, socializado y observado por los profesionales adscritos. Se proyectará los ajustes respectivos.

➤ En el tercer trimestre del 2.005, se han realizado en la ciudad, dos eventos : Congreso de abogados sobre derecho disciplinario y la feria Municipal de los valores; coordinados por la Dirección de control disciplinario.

- Indicadores:
 - Autos (de trámite y ejecutorios) y fallos disciplinarios producidos oportunamente en los que se evidencia la aplicación del debido proceso.
 - No. De charlas realizadas por la Dirección a la comunidad, por comuna y No. de medios de comunicación utilizados para dar a conocer la Dirección y orientar a la comunidad sobre la presentación de quejas disciplinarias.
 - Existencia y aplicabilidad del manual de procesos y procedimientos y el mapa de riesgos en materia disciplinaria.
 - Eventos realizados.
- Relación con el programa transversal: Gerencia admirable.

PROGRAMA: Anticorrupción y eficiencia administrativa.

- Nombre del proyecto: Creación del Comité de Modernización y Eficiencia de la Gestión pública en la Administración Municipal.
- Objetivo: Propender por mejorar el nivel de excelencia del servidor público adscrito al Municipio de Cali y la aplicación de todas las herramientas de los organismos de control para garantizar la transparencia en el desarrollo de la función pública.
- Meta: A Diciembre de 2.005, Se ha creado por Decreto municipal el comité de modernización y eficiencia en la gestión pública en la Administración municipal , el cual ha proyectado y ejecutado algunas actividades de su plan de trabajo.
- Indicadores: Existencia y funcionamiento del comité.
- Relación con el programa transversal: Gerencia admirable.

PLAN GENERAL DE TRABAJO

DIRECCIÓN DE DESARROLLO ADMINISTRATIVO

PLAN DE ACCIÓN DIRECCION DE DESARROLLO ADMINISTRATIVO

1.3. PROYECTOS A TRAVES DE LOS QUE SE DESARROLLARAN LOS PROGRAMAS.

2004

CAPACITACIÓN DEL TALENTO HUMANO DE LA ADMINISTRACIÓN CENTRAL MUNICIPAL.

1.3.1 PROYECTO

B:P: No. 36019

Capacitación del Talento Humano de la Administración Central Municipal.

1.3.1.1 OBJETIVO

Actualizar los conocimientos de los servidores públicos del Municipio en temas propios de la administración pública a través de programas de capacitación de acuerdo a las necesidades de la Alcaldía de Santiago de Cali.

1.3.1.2 METAS E INDICADORES DE PROYECTO

1.3.1.2.1 Meta:

Los servidores públicos de la Administración Municipal cuentan con planes de Inducción, Reinducción y Capacitación.

Indicadores:

* Al 2007 todo el personal inscrito en Carrera Administrativa es capacitado en forma permanente, de acuerdo a su área de trabajo.

* Al 2007 se cuenta con una política de gestión y desarrollo del Talento Humano en el Municipio de Cali.

* Del 2005 al 2007 se capacitaron por lo menos el 20% del personal por año en áreas técnicas.

1.3.1.3 RELACION CON PROGRAMAS TRANSVERSALES

GERENCIA ADMIRABLE.

1.3.2. PROGRAMA

REDISEÑO DEL SISTEMA INTEGRADO DE INFORMACIÓN DE LOS SERVIDORES PÚBLICOS.

1.3.2. PROYECTO

B:P: No. 36020

Dotación de un sistema de digitalización de historias laborales

1.3.2.1. OBJETIVO

Diseñar un aplicativo informático de digitalización de los documentos que componen las hojas de vida del personal activo del municipio de Cali, que permitirá celeridad y suministro de la información de manera segura de las historias laborales.

1.3.2.2. METAS E INDICADORES DE PROYECTO

1.3.2.2.1. Meta:

Se rediseñó el sistema integrado de información de los servidores públicos de la Administración Central Municipal.

Indicador:

A Diciembre de 2006 se cuenta con un sistema integral de información de los servidores públicos de la Administración Central Municipal.

1.3.2.3. RELACION CON PROGRAMAS TRANSVERSALES

GERENCIA ADMIRABLE.

2005

1.3.1 PROGRAMA

CAPACITACIÓN DEL TALENTO HUMANO DE LA ADMINISTRACIÓN CENTRAL MUNICIPAL.

1.3.1 PROYECTO

B:P: No. 36019

Capacitación del Talento Humano de la Administración Central Municipal.

1.3.1.1 OBJETIVO

Actualizar los conocimientos de los servidores públicos del Municipio en temas propios de la administración pública a través de programas de capacitación de acuerdo a las necesidades de la Alcaldía de Santiago de Cali.

1.3.1.2 METAS E INDICADORES DE PROYECTO

1.3.1.2.1 Meta:

Los servidores públicos de la Administración Municipal cuentan con planes de Inducción, Reinducción y Capacitación.

Indicadores:

- * Al 2007 todo el personal inscrito en Carrera Administrativa es capacitado en forma permanente, de acuerdo a su área de trabajo.
- * Al 2007 se cuenta con una política de gestión y desarrollo del Talento Humano en el Municipio de Cali.
- * Del 2005 al 2007 se capacitaron por lo menos el 20% del personal por año en áreas técnicas.

1.3.1.3 RELACION CON PROGRAMAS TRANSVERSALES

GERENCIA ADMIRABLE.

1.3.2. PROGRAMA

ADECUACIÓN DE LA ESTRUCTURA ORGANIZACIONAL DE LA ADMINISTRACIÓN CENTRAL MUNICIPAL.

1.3.2 PROYECTO

B:P: No. 36022

Adecuación de la Planta de Personal del Municipio De Cali

1.3.2.1 OBJETIVO

Reorganizar la planta de personal para distribuir los empleos y ubicar el personal de acuerdo con los perfiles requeridos para el ejercicio de las funciones, la estructura interna las necesidades del servicio y los planes, programas y proyectos trazados por el municipio.

1.3.2.2. METAS E INDICADORES DE PROYECTO

1.3.2.2.1. Meta:

Se cuenta con una estructura organizacional eficiente con responsabilidades funcionales claramente definidas logrando una respuesta ágil, oportuna, transparente y eficiente en la prestación de los servicios que se ofrecen.

Indicador:

A octubre 2007 se cuenta con una estructura organizacional coherente con la misión y flexible a las necesidades y exigencias del entorno.

1.3.2.3. RELACION CON PROGRAMAS TRANSVERSALES

GERENCIA ADMIRABLE.

1.3.3. PROGRAMA

REDISEÑO DEL SISTEMA INTEGRADO DE INFORMACIÓN DE LOS SERVIDORES PÚBLICOS.

1.3.3 PROYECTO

B:P: No. 36020

Dotación de un sistema de digitalización de historias laborales

1.3.3.1. OBJETIVO

Diseñar un aplicativo informático de digitalización de los documentos que componen las hojas de vida del personal activo y jubilados del municipio de Cali, que permitirá celeridad y suministro de la información de manera segura de las historias laborales.

1.3.3.2. METAS E INDICADORES DE PROYECTO

1.3.3.2.1. Meta:

Se rediseñó el sistema integrado de información de los servidores públicos de la Administración Central Municipal.

Indicador:

A Diciembre de 2006 se cuenta con un sistema integral de información de los servidores públicos de la Administración Central Municipal.

1.3.3.3 RELACION CON PROGRAMAS TRANSVERSALES

GERENCIA ADMIRABLE.

1.3.4. PROGRAMA

FORTALECIMIENTO DEL PASIVO PENSIONAL DEL MUNICIPIO.

1.3.4. PROYECTO

Proyecto por gestión

1.3.4.1. OBJETIVO

Es cuantificar y depurar el pasivo pensional del Municipio de Santiago de Cali.

1.3.4.2. METAS E INDICADORES DE PROYECTO

1.3.4.2.1. META:

Se cuantificó y depuró el pasivo pensional del Municipio.

Indicador:

- * A diciembre 2004 se ha levantado la historia laboral del municipio. No. Aproximado 24.000
- * A octubre del 2007 se tiene cuantificado y depurado el 100% del pasivo pensional.

1.3.4.3. RELACION CON PROGRAMAS TRANSVERSALES

GERENCIA ADMIRABLE.

1.3.5. PROGRAMA

PLAN ESPECIAL DE SALUD PARA LOS SERVIDORES PÚBLICOS, JUBILADOS, PENSIONADOS

1.3.5. PROYECTO

Proyecto por gestión

1.3.5.1. OBJETIVO

Garantizar la prestación del Servicio de Salud por concepto de Plan Especial a los servidores públicos y jubilados afiliados a la Unidad Adaptada de Salud en liquidación.

1.3.5.2. METAS E INDICADORES DE PROYECTO

1.3.6.2.1. Meta:

Se garantizo el Plan de Salud Especial a los servidores públicos y jubilados afiliados a la Unidad Adaptada de Salud en liquidación.

Indicador:

A diciembre del 2005 los servidores públicos jubilados, pensionados cuenten con un plan especial de salud.

1.3.5.3. RELACION CON PROGRAMAS TRANSVERSALES

GERENCIA ADMIRABLE.

1.3.6. PROGRAMA

MANTENIMIENTO Y CONSERVACIÓN DE LA INFRAESTRUCTURA DEL CENTRO ADMINISTRATIVO MUNICIPAL CAM.

1.3.6. PROYECTO

B.P.No.36016

Mantenimiento Y Conservación De La Infraestructura Del Centro Administrativo Municipal CAM.

1.3.6.1. OBJETIVO

Mejorar las condiciones físicas del CAM con la impermeabilización de 2900 mts.2 de cubierta y 6500 m2. De plazoleta, recuperar la imagen corporativa del CAM, mediante la restitución de 12.000 m2. Del cielo falso de la torre Alcaldía y modernización de 7 sistemas de puerta de los ascensores.

1.3.6.2. METAS E INDICADORES DE PROYECTO

1.3.6.2.1. Meta :

El Centro Administrativo Municipal CAM cuenta con un servicio de mantenimiento que garantiza la calidad de vida del servidor público y de la comunidad..

Indicador:

En octubre del 2007 se ha mejorado en un 60% la infraestructura física del CAM.

1.3.6.3. RELACION CON PROGRAMAS TRANSVERSALES

GERENCIA ADMIRABLE.

1.3.7. PROGRAMA

ADMINISTRACIÓN GERENCIA DE RIESGOS.

1.3.7. PROYECTO

B:P No. 25250

Mejoramiento de los factores de Riesgo del Complejo CAM

1.3.7.1. OBJETIVO

Verificar y determinar los riesgos de tipo físico, biológico, eléctrico y locativo de la estructura del CAM, que esta afectando a los servidores públicos que realizan labores dentro este complejo del edificio y de las personas que visitan periódicamente la Alcaldía y realizar reparaciones locativas de este edificio para evitar la ocurrencia de riesgos.

1.3.7.2. METAS E INDICADORES DE PROYECTO

Realizar reparaciones locativas en el complejo CAM para evitar la ocurrencia de riesgos que puedan afectar a los servidores públicos.

1.3.7.3 RELACION CON PROGRAMAS TRANSVERSALES

GERENCIA ADMIRABLE.

1.3.8. PROGRAMA

DISEÑO E IMPLEMENTACIÓN DE APLICACIÓN PARA EL MANEJO Y VALORACIÓN DE BIENES MUEBLES E INMUEBLES DEL MUNICIPIO.

1.3.8. PROYECTO

B:P: No. 36012

Actualización de los Bienes Muebles del Municipio de Santiago de Cali.

1.3.8.1. OBJETIVO

Obtener un sistema de información actualizada y confiable de los bienes muebles del municipio con el fin de tener una reducción en los gastos derivados y apoyar en la toma de decisiones

1.3.8.2. METAS E INDICADORES DE PROYECTO

1.3.8.2.1. Meta:

Se cuenta con un aplicativo actualizado de inventarios para registro y control de los bienes muebles del Municipio.

Indicador:

A Octubre de 2006 se tiene registrado en un 100% los bienes muebles del municipio

1.3.8.3. RELACION CON PROGRAMAS TRANSVERSALES

GERENCIA ADMIRABLE.

1.3.9. PROGRAMA

CREACIÓN DEL BANCO INMOBILIARIO DEL MUNICIPIO DE CALI (FONDO INMOBILIARIO DE DESARROLLO URBANO).

1.3.9. PROYECTO

B:P No. 36021

Administración del Banco Inmobiliario

1.3.9.1. OBJETIVO

Creación del banco Inmobiliario en el Municipio de Santiago de Cali, que mejorara las condiciones de consulta e información de los bienes inmuebles de la Administración, que permitan su flexibilidad y comercialización.

1.3.9.2. METAS E INDICADORES DE PROYECTO

1.3.9.2.1. meta:

Se cuenta con el banco Inmobiliario para el manejo de los bienes inmuebles del Municipio

Indicador:

A Octubre de 2007 se cuenta con el banco inmobiliario.

1.3.9.3 RELACION CON PROGRAMAS TRANSVERSALES

GERENCIA ADMIRABLE.

2006

1.3.1 PROGRAMA

CAPACITACIÓN DEL TALENTO HUMANO DE LA ADMINISTRACIÓN CENTRAL MUNICIPAL.

1.3.1 PROYECTO

B:P: No. 36019

Capacitación del Talento Humano de la Administración Central Municipal.

1.3.1.1 OBJETIVO

Actualizar los conocimientos de los servidores públicos del Municipio en temas propios de la administración pública a través de programas de capacitación de acuerdo a las necesidades de la Alcaldía de Santiago de Cali.

1.3.1.2 METAS E INDICADORES DE PROYECTO

1.3.1.2.1 Meta:

Los servidores públicos de la Administración Municipal cuentan con planes de Inducción, Reinducción y Capacitación.

Indicadores:

- * Al 2007 todo el personal inscrito en Carrera Administrativa es capacitado en forma permanente, de acuerdo a su área de trabajo.
- * Al 2007 se cuenta con una política de gestión y desarrollo del Talento Humano en el Municipio de Cali.
- * Del 2005 al 2007 se capacitaron por lo menos el 20% del personal por año en áreas técnicas.

1.3.1.3 RELACION CON PROGRAMAS TRANSVERSALES

GERENCIA ADMIRABLE.

1.3.2. PROGRAMA

REDISEÑO DEL SISTEMA INTEGRADO DE INFORMACIÓN DE LOS SERVIDORES PÚBLICOS.

1.3.2 PROYECTO

B:P: No. 36020

Dotación de un sistema de digitalización de historias laborales

1.3.2.1. OBJETIVO

Diseñar un aplicativo informático de digitalización de los documentos que componen las hojas de vida del personal activo y jubilados del municipio de Cali, que permitirá celeridad y suministro de la información de manera segura de las historias laborales.

1.3.2.2. METAS E INDICADORES DE PROYECTO

1.3.2.2.1. Meta:

Se rediseñó el sistema integrado de información de los servidores públicos de la Administración Central Municipal.

Indicador:

A Diciembre de 2006 se cuenta con un sistema integral de información de los servidores públicos de la Administración Central Municipal.

1.3.2.3 RELACION CON PROGRAMAS TRANSVERSALES

GERENCIA ADMIRABLE.

1.3.3. PROGRAMA

FORTALECIMIENTO DEL PASIVO PENSIONAL DEL MUNICIPIO.

1.3.3. PROYECTO

Proyecto por gestión

1.3.3.1. OBJETIVO

Es cuantificar y depurar el pasivo pensional del Municipio de Santiago de Cali.

1.3.3.2. METAS E INDICADORES DE PROYECTO

1.3.3.2.1. META:

Se cuantificó y depuró el pasivo pensional del Municipio.

Indicador:

- * A diciembre 2004 se ha levantado la historia laboral del municipio. No. Aproximado 24.000
- * A octubre del 2007 se tiene cuantificado y depurado el 100% del pasivo pensional.

1.3.3.3. RELACION CON PROGRAMAS TRANSVERSALES

GERENCIA ADMIRABLE.

1.3.4. PROGRAMA

PLAN ESPECIAL DE SALUD PARA LOS SERVIDORES PÚBLICOS, JUBILADOS, PENSIONADOS

1.3.4. PROYECTO

Proyecto por gestión

1.3.4.1. OBJETIVO

Garantizar la prestación del Servicio de Salud por concepto de Plan Especial de Salud a los servidores públicos y jubilados afiliados a la Unidad Adaptada de Salud en liquidación.

1.3.4.2. METAS E INDICADORES DE PROYECTO

1.3.4.2.1. Meta:

Se garantiza el Plan de Salud Especial a los servidores públicos y jubilados afiliados a la Unidad Adaptada de Salud en liquidación.

Indicador:

A diciembre del 2006 los servidores públicos jubilados, pensionados cuenten con un plan especial de salud

1.3.4.3. RELACION CON PROGRAMAS TRANSVERSALES

GERENCIA ADMIRABLE.

1.3.5. PROGRAMA

MANTENIMIENTO Y CONSERVACIÓN DE LA INFRAESTRUCTURA DEL CENTRO ADMINISTRATIVO MUNICIPAL CAM.

1.3.5. PROYECTO

B.P.No.36016

Mantenimiento Y Conservación De La Infraestructura Del Centro Administrativo Municipal CAM.

1.3.5.1. OBJETIVO

Mejorar las condiciones físicas del CAM

1.3.5.2. METAS E INDICADORES DE PROYECTO

1.3.5.2.1. Meta :

El Centro Administrativo Municipal CAM cuenta con un servicio de mantenimiento que garantiza la calidad de vida del servidor público y de la comunidad..

Indicador:

En octubre del 2007 se ha mejorado en un 60% la infraestructura física del CAM.

1.3.5.3. RELACION CON PROGRAMAS TRANSVERSALES

GERENCIA ADMIRABLE.

1.3.6. PROGRAMA

ADMINISTRACIÓN GERENCIA DE RIESGOS.

1.3.6. PROYECTO

B:P No. 25250

Mejoramiento de los factores de Riesgo del Complejo CAM

1.3.6.1. OBJETIVO

Verificar y determinar los riesgos de tipo físico, biológico, eléctrico y locativo de la estructura del CAM, que esta afectando a los servidores públicos que realizan labores dentro este complejo del edificio y de las personas que visitan periódicamente la Alcaldía y realizar reparaciones locativas de este edificio para evitar la ocurrencia de riesgos.

1.3.6.2. METAS E INDICADORES DE PROYECTO

Realizar reparaciones locativas en el complejo CAM para evitar la ocurrencia de riesgos que puedan afectar a los servidores publicos.

1.3.6.3 RELACION CON PROGRAMAS TRANSVERSALES

GERENCIA ADMIRABLE.

1.3.7. PROGRAMA

CREACIÓN DEL BANCO INMOBILIARIO DEL MUNICIPIO DE CALI (FONDO INMOBILIARIO DE DESARROLLO URBANO).

1.3.7. PROYECTO

B:P No. 36021

Administración del Banco Inmobiliario

1.3.7.1. OBJETIVO

Administración del Banco Inmobiliario en el Municipio de Santiago de Cali, que mejorara las condiciones de consulta e información de los bienes inmuebles de la Administración, que permitan su flexibilidad y comercialización.

1.3.7.2. METAS E INDICADORES DE PROYECTO

1.3.7.2.1. meta:

Se cuenta con el banco Inmobiliario para el manejo de los bienes inmuebles del Municipio

Indicador:

A Octubre de 2007 se cuenta con el banco inmobiliario.

1.3.7.3 RELACION CON PROGRAMAS TRANSVERSALES

GERENCIA ADMIRABLE.

2007

1.3.1 PROGRAMA

CAPACITACIÓN DEL TALENTO HUMANO DE LA ADMINISTRACIÓN CENTRAL MUNICIPAL.

1.3.1 PROYECTO

B:P: No. 36019

Capacitación del Talento Humano de la Administración Central Municipal.

1.3.1.1 OBJETIVO

Actualizar los conocimientos de los servidores públicos del Municipio en temas propios de la administración pública a través de programas de capacitación de acuerdo a las necesidades de la Alcaldía de Santiago de Cali.

1.3.1.2 METAS E INDICADORES DE PROYECTO

1.3.1.2.1 Meta:

Los servidores públicos de la Administración Municipal cuentan con planes de Inducción, Reinducción y Capacitación.

Indicadores:

- * Al 2007 todo el personal inscrito en Carrera Administrativa es capacitado en forma permanente, de acuerdo a su área de trabajo.
- * Al 2007 se cuenta con una política de gestión y desarrollo del Talento Humano en el Municipio de Cali.
- * Del 2005 al 2007 se capacitaron por lo menos el 20% del personal por año en áreas técnicas.

1.3.1.3 RELACION CON PROGRAMAS TRANSVERSALES

GERENCIA ADMIRABLE.

1.3.2. PROGRAMA

REDISEÑO DEL SISTEMA INTEGRADO DE INFORMACIÓN DE LOS SERVIDORES PÚBLICOS.

1.3.2 PROYECTO

B:P: No. 36020

Dotación de un sistema de digitalización de historias laborales

1.3.2.1. OBJETIVO

Diseñar un aplicativo informático de digitalización de los documentos que componen las hojas de vida del personal activo y jubilados del municipio de Cali, que permitirá celeridad y suministro de la información de manera segura de las historias laborales.

1.3.2.2. METAS E INDICADORES DE PROYECTO

1.3.2.2.1. Meta:

Se rediseñó el sistema integrado de información de los servidores públicos de la Administración Central Municipal.

Indicador:

A Diciembre de 2006 se cuenta con un sistema integral de información de los servidores públicos de la Administración Central Municipal.

1.3.2.3 RELACION CON PROGRAMAS TRANSVERSALES

GERENCIA ADMIRABLE.

1.3.3. PROGRAMA

FORTALECIMIENTO DEL PASIVO PENSIONAL DEL MUNICIPIO.

1.3.3. PROYECTO

Proyecto por gestión

1.3.3.1. OBJETIVO

Es cuantificar y depurar el pasivo pensional del Municipio de Santiago de Cali.

1.3.3.2. METAS E INDICADORES DE PROYECTO

1.3.3.2.1. META:

Se cuantificó y depuró el pasivo pensional del Municipio.

Indicador:

- * A diciembre 2004 se ha levantado la historia laboral del municipio. No. Aproximado 24.000
- * A octubre del 2007 se tiene cuantificado y depurado el 100% del pasivo pensional.

1.3.3.3. RELACION CON PROGRAMAS TRANSVERSALES

GERENCIA ADMIRABLE.

1.3.4. PROGRAMA

PLAN ESPECIAL DE SALUD PARA LOS SERVIDORES PÚBLICOS, JUBILADOS, PENSIONADOS

1.3.4. PROYECTO

Proyecto por gestión

1.3.4.1. OBJETIVO

Garantizar la prestación del Servicio de Salud por concepto de Plan Especial de Salud a los servidores públicos y jubilados afiliados a la Unidad Adaptada de Salud en liquidación.

1.3.4.2. METAS E INDICADORES DE PROYECTO

1.3.4.2.1. Meta:

Se garantiza el Plan de Salud Especial a los servidores públicos y jubilados afiliados a la Unidad Adaptada de Salud en liquidación.

Indicador:

A diciembre del 2007 los servidores públicos jubilados, pensionados cuenten con un plan especial de salud

1.3.4.3. RELACION CON PROGRAMAS TRANSVERSALES

GERENCIA ADMIRABLE.

1.3.5. PROGRAMA

MANTENIMIENTO Y CONSERVACIÓN DE LA INFRAESTRUCTURA DEL CENTRO ADMINISTRATIVO MUNICIPAL CAM.

1.3.5. PROYECTO

B.P.No.36016

Mantenimiento Y Conservación De La Infraestructura Del Centro Administrativo Municipal CAM.

1.3.5.1. OBJETIVO

Mejorar las condiciones físicas del CAM

1.3.5.2. METAS E INDICADORES DE PROYECTO

1.3.5.2.1. Meta:

El Centro Administrativo Municipal CAM cuenta con un servicio de mantenimiento que garantiza la calidad de vida del servidor público y de la comunidad.

Indicador:

En octubre del 2007 se ha mejorado en un 60% la infraestructura física del CAM.

1.3.5.3. RELACION CON PROGRAMAS TRANSVERSALES

GERENCIA ADMIRABLE.

1.3.6. PROGRAMA

ADMINISTRACIÓN GERENCIA DE RIESGOS.

1.3.6. PROYECTO

B:P No. 25250

Mejoramiento de los factores de Riesgo del Complejo CAM

1.3.6.1. OBJETIVO

Verificar y determinar los riesgos de tipo físico, biológico, eléctrico y locativo de la estructura del CAM, que esta afectando a los servidores públicos que realizan labores dentro este complejo del edificio y de las personas que visitan periódicamente la Alcaldía y realizar reparaciones locativas de este edificio para evitar la ocurrencia de riesgos.

1.3.6.2. METAS E INDICADORES DE PROYECTO

Realizar reparaciones locativas en el complejo CAM para evitar la ocurrencia de riesgos que puedan afectar a los servidores publicos.

1.3.6.3 RELACION CON PROGRAMAS TRANSVERSALES

GERENCIA ADMIRABLE.

1.3.8. PROGRAMA

CREACIÓN DEL BANCO INMOBILIARIO DEL MUNICIPIO DE CALI (FONDO INMOBILIARIO DE DESARROLLO URBANO).

1.3.8. PROYECTO

B:P No. 36021

Administración del Banco Inmobiliario

1.3.8.1. OBJETIVO

Creación del banco Inmobiliario en el Municipio de Santiago de Cali, que mejorara las condiciones de consulta e información de los bienes inmuebles de la Administración, que permitan su flexibilidad y comercialización.

1.3.8.2. METAS E INDICADORES DE PROYECTO

1.3.8.2.1. meta:

Se cuenta con el banco Inmobiliario para el manejo de los bienes inmuebles del Municipio

Indicador:

A Octubre de 2007 se cuenta con el banco inmobiliario.

1.3.8.3 RELACION CON PROGRAMAS TRANSVERSALES

GERENCIA ADMIRABLE.

PLAN GENERAL DE TRABAJO

DIRECCIÓN JURÍDICA

MUNICIPIO DE SANTIAGO DE CALI
Dirección Jurídica de la Alcaldía

PROYECCION PLAN DE ACCION 2006-2009

1.1. Describir los Proyectos a través de los que se desarrollarán los programas.

PROYECTOS DE INVERSION

1.3. DESCRIPCION PROYECTO	1.3.1. OBJETIVO	1.3.2. METAS	1.3.2. INDICADORES	1.3.3 RELACION CON LOS PROGRAMAS TRANSVERSALES
Adecuación y funcionamiento de la Biblioteca Jurídica de la Administración Municipal.	<p>Disponer de una Biblioteca Jurídica dotada de un centro de documentación que garantice la consulta oportuna y veraz de las normas y jurisprudencia que realicen los servidores públicos de la Administración Municipal.</p> <p>Tener acceso permanente a la información actualizada de normas, conceptos jurídicos, jurisprudencia e instructivos que permitan el uso adecuado de los recursos y un desempeño eficiente de los servidores públicos de la Administración Municipal.</p>	<ul style="list-style-type: none">▪ A diciembre de 2007 se tendrá automatizada la información para funcionamiento de la Biblioteca Jurídica de la Administración Central Municipal de manera que facilite la consulta jurídica.	<ul style="list-style-type: none">▪ Biblioteca jurídica dotada.▪ Información automatizada para consulta.	<p>Gerencia Admirable</p> <p>OBJETIVO GENERAL 5: Construcción Institucional y Defensa de lo Público.</p> <p>OBJETIVO ESPECIFICO 5.3: Alcanzar un nivel de articulación intersectorial e interinstitucional que facilite el desarrollo de proyectos conjuntos para atender problemáticas comunes.</p> <p>ESTRATEGIA 3: Integrar acciones conjuntas intersectoriales para facilitar la consolidación de un sistema integrado de información en el Municipio de Santiago de Cali.</p>

MUNICIPIO DE SANTIAGO DE CALI
Dirección Jurídica de la Alcaldía

PROYECTOS DE GESTION

1.3. DESCRIPCION PROYECTO	1.3.1. OBJETIVO	1.3.2. METAS	1.3.2. INDICADORES	1.3.3 RELACION CON LOS PROGRAMAS TRANSVERSALES
Acompañamiento institucional en lo jurídico.	Garantizar que las actuaciones administrativas en el Municipio de Santiago de Cali se ajusten a la normatividad legal vigente, mediante la asesoría jurídica preventiva y la capacitación y actualización al recurso humano en lo jurídico.	<ul style="list-style-type: none"> ▪ Durante el periodo comprendido entre enero de 2006 y diciembre de 2009, el 100% de los actos administrativos que ingresen a la Dirección Jurídica son revisados o elaborados. ▪ Durante el periodo comprendido entre enero de 2006 y diciembre de 2009, al menos ocho (3) capacitaciones en materia jurídica se han realizado por cada año. ▪ Durante el periodo comprendido entre enero de 2006 y diciembre de 2009, el 100% de los conceptos jurídicos requeridos por las dependencias se han emitido. ▪ Durante el periodo comprendido entre enero de 2006 y diciembre de 2009, al menos ocho (8) boletines jurídicos se han publicado en la página WEB del Municipio. 	<ul style="list-style-type: none"> ▪ Actos administrativos revisados o elaborados. ▪ Capacitaciones realizadas. ▪ Conceptos emitidos. ▪ Boletines jurídicos publicados. 	Gerencia Admirable.

MUNICIPIO DE SANTIAGO DE CALI
Dirección Jurídica de la Alcaldía

1.3. DESCRIPCION PROYECTO	1.3.1. OBJETIVO	1.3.2. METAS	1.3.2. INDICADORES	1.3.3 RELACION CON LOS PROGRAMAS TRANSVERSALES
Representación por mandato.	Garantizar la representación idónea y adecuada del Municipio de Santiago de Cali en lo jurídico ante las diferentes autoridades administrativas y judiciales.	<ul style="list-style-type: none"> ▪ Durante el periodo comprendido entre enero de 2006 y diciembre de 2009, el 100% de los poderes que ingresan a la Dirección Jurídica son revisados o elaborados. ▪ Durante el periodo comprendido entre enero de 2006 y diciembre de 2009, al menos cuarenta y ocho (48) comités de conciliación y defensa judicial se celebran por año. ▪ Durante el periodo comprendido entre enero de 2006 y diciembre de 2009, el 100% de los casos que llegan al comité de conciliación y defensa judicial son atendidos. ▪ Durante el periodo comprendido entre enero de 2006 y diciembre de 2009, el 100% de las tutelas que llegan a la Dirección Jurídica son tramitadas. 	<ul style="list-style-type: none"> ▪ Poderes revisados o elaborados. ▪ Comités de conciliación realizados. ▪ Casos atendidos por el comité de conciliación. ▪ Tutelas admitidas. ▪ Tutelas remitidas a las diferentes dependencias. ▪ Tutelas contestadas. ▪ Incidentes de desacato tramitados. 	Gerencia Admirable.
Control jurídico.	Garantizar el control jurídico a los procesos en los que el Municipio de Santiago de Cali sea parte o tenga	<ul style="list-style-type: none"> ▪ Durante el periodo comprendido entre enero de 2006 y diciembre de 2009, se realiza control al 	<ul style="list-style-type: none"> ▪ Control de procesos realizados. 	Gerencia Admirable.

MUNICIPIO DE SANTIAGO DE CALI
Dirección Jurídica de la Alcaldía

1.3. DESCRIPCION PROYECTO	1.3.1. OBJETIVO	1.3.2. METAS	1.3.2. INDICADORES	1.3.3 RELACION CON LOS PROGRAMAS TRANSVERSALES
	interés.	100% de los procesos que se adelantan en el Tribunal Contencioso Administrativo y demás entes judiciales.		

PLAN GENERAL DE TRABAJO

SECRETARÍA GENERAL

Id	Nombre de tarea	2005					2006				2007				
		tri 4	tri 1	tri 2	tri 3	tri 4	tri 1	tri 2	tri 3	tri 4	tri 1	tri 2	tri 3	tri 4	tri 1
1	PROGRAMA DE GESTION DOCUMENTAL														
2	ADMINISTRACION AUTOMATIZADA DE LOS DOCUMENTOS DEL ARCHIVO GENERAL DEL MUNICIPIO Y ANALISIS DE LOS ESPACIOS E INSTALACIONES PARA EL ARCHIVO GENERAL DEL MUNICIPIO FASE 4														
3	DISEÑO DE POLITICAS PARA LA ORGANIZACIÓN DE LOS ARCHIVOS DE OFICINA														
4	Compra de equipos de Microfilmación														
5	Elaboración Manual de Archivo														
6	GESTIONAR UN ESTUDIO PARA LA ADECUACION DE UN INMUEBLE DE PROPIEDAD DEL MUNICIPIO PARA EL FUNCIONAMIENTO DEL ARCHIVO GENERAL DEL MUNICIPIO														
7	Gestionar la contratación de firma de arquitectos														
8	Gestionar estudio para la recepción, producción, distribución, tramite, consulta y custodia de los documentos en las 16 dependencias														
9	UNIFICAR CRITERIOS PARA LA RECEPCION, PRODUCCION, DISTRIBUCION, TRAMITE, CONSULTA Y CUSTODIA DEL PATRIMONIO DOCUMENTAL EN LA ADMINISTRACION CENTRAL, INSTITUTOS DESCENTRALIZADOS, ENTES AUTONOMOS, INSTITUCIONES PRIVADAS Y PRIVADAS CON FUNCIONES PUBLICAS														
10	Conformar el concejo Municipal de Archivo														
11	Diseñar las políticas para la organización, conservación y servicios del Archivo Histórico														
12	ADECUACION DE UN INMUEBLE PARA EL ARCHIVO GENERAL DEL MUNICIPIO														
13	ADECUAR CON ESPECIFICACIONES TECNICAS UN INMUEBLE DE PROPIEDAD DEL MUNICIPIO PARA EL FUNCIONAMIENTO DEL ARCHIVO GENERAL DEL MUNICIPIO														
14	Gestionar la adecuación del inmueble estudiado														
15	POLITICAS PARA LA ORGANIZACIÓN DE LOS ARCHIVOS														
16	Conformar el Consejo Municipal de Archivo														
17	CONFORMAR EL COMITÉ EVALUADOR DE DOCUMENTOS														
18	Realizar reuniones														
19	Preparar y emitir comunicados de prensa, radio y televisión														
20	DOTACION PARA EL ARCHIVO GEENRAL DEL MUNICIPIO FASE 6														

Proyecto: ADECUACION ARCHIVO 1
Fecha: vie 13/05/05

Tarea



Hito



Tareas externas



División



Resumen



Hito externo



Progreso



Resumen del proyecto



Fecha límite



Id	Nombre de tarea	2005					2006				2007				
		tri 4	tri 1	tri 2	tri 3	tri 4	tri 1	tri 2	tri 3	tri 4	tri 1	tri 2	tri 3	tri 4	tri 1
21	GESTIONAR LA COMPRA DE MUEBLES Y EQUIPOS PARA EL ARCHIVO GENERAL DEL MUNICIPIO														
22	Adquisición de muebles														
23	POLITICAS PARA LA ORGANIZACIÓN DE LOS ARCHIVOS DE GESTION														
24	Fortalecer el Concejo Municipal de Archivo y el comité de Archivo														
25	Realizar seguimiento y evaluación del cumplimiento de las políticas para la organización de gestión en todas las dependencias de la Administración Municipal														
26	Velar por el cumplimiento de las políticas														
27	FORO PERMANENTE POR LA COMUNICACIÓN Y LA CONVIVENCIA														
28	PARTICIPACION CIUDADANA A TRAVES DE REUNIONES DE TRABAJO CON LAS CELULAS BASICAS DE LAS COMUNAS Y CORREGIMIENTOS														
29	ORGANIZACIÓN DEL CRONOGRAMA DE REUNIONES CON LOS LIDERS COMUNITARIOS DE LAS COMUNAS Y CORREGIMIENTOS														
30	REUNION CON LOS JEFES LOCALES DE LAS COMUNAS PARA LA ORGANIZACIÓN DE ACTIVIDADES SEMANALES														
31	ORGANIZACIÓN Y DESARROLLO DE REUNIONES PREVIAS ENTRE LIDERES COMUNITARIOS Y LA ASESORIA SOCIAL PARA DETERMINACION DE LOS TEMAS A TRATAR														
32	PRESENTACION Y VERIFICACION DE LAS PETICIONES DE LOS LIDERES COMUNITARIOS														
33	SEGUIMIENTO A LAS PETICIONES REALIZADAS														
34	ASESORIA Y ENLACE PERMANENTE CON GRUPOS SOCIALES REPRESENTATIVOS DEL MUNICIPIO														
35	REUNIONES MENSUALES CON GRUPOS DE INDIGENAS														
36	REUNIONES MENSUALES CON GRUPOS AFRODECENDIENTES														
37	REUNIONES MENSUALES CON VENDEDORES AMBULANTES														
38	REUNIONES MENSUALES CON DISCAPACITADOS														
39	CONSTRUCCION DE PROCESOS SOCIALES DE GOBERNABILIDAD Y FORTALECIMIENTO Y DIFUSION DE LA POLITICA SOCIAL DEL MUNICIPIO DE CALI, A TRAVES DEL CONSEJO MUNICIPAL DE POLITICA SOCIAL														
40	REUNIONES MENSUALES DEL CONSEJO MUNICIPAL DE POLITICA SOCIAL CON SUS ACTORES DE GOBIERNO MUNICIPAL, GREMIOS, ACADEMIA, IGLESIA ETC.														
41	PROYECTO ETNOEDUCACION DIRIGIDA A POBLACION TOTAL														

Proyecto: ADECUACION ARCHIVO 1
Fecha: vie 13/05/05

Tarea



Hito



Tareas externas



División



Resumen



Hito externo



Progreso



Resumen del proyecto



Fecha límite



Id	Nombre de tarea	2005					2006				2007				
		tri 4	tri 1	tri 2	tri 3	tri 4	tri 1	tri 2	tri 3	tri 4	tri 1	tri 2	tri 3	tri 4	tri 1
42	TALLER CATEDRA DE ESTUDIOS ETNICOS CON ENFASIS EN NEUROLINGUISTICA Y LA ETNOCIENCIA, TABLAS METODO MENTAL TABLAS WILLVAR														
43	Taller Introducción a la Neurolinguística														
44	Taller Manejo de la Tabla Willvar														
45	Taller Terapia transpersonal														
46	Taller Etnoeducación														
47	Taller Satisfactores y necesidades (Manfred Maxnif)														
48	Taller Mascaras de la Cultura														
49	Taller Musicoterapia e Historia														
50	Taller Deshistorizar														
51	Taller Rompiendo Paradigmas														
52	Taller Biopoder														
53	Taller el arte de la buena palabra														
54	PROGRAMA CELEBRACION DIAS PATRIOS														
55	CELEBRACION GRITO DE INDEPENDENCIA DE CALI " 3 DE JULIO"														
56	Visita a Centros tradicionales de la ciudad Iglesia, escenarios deportivos, zoológico														
57	Ofrenda floral a la estatua de Joaquin de Caicedo y Cuero por la administración en acto precedido por el honorable Concejo Municipal														
58	Celebración Independencia de Colombia "20 de julio "														
59	Ofrenda floral a la estatua de Simón bolivar situada en el Paseo Bolivar														
60	Invitación a autoridades civiles, militares y eclesiásticas a dar homenaje y hace brindis por la ciudad														
61	Celebración Fundación de Santiago de Cali "25 de julio"														
62	Misa ofrecida por la Administración Muanicipal a la comunidad caleña, Iglesia La Merced														
63	Organización de un desfile por la calle quinta desde el CAM hasta el Parque de las Banderas con la participación de grupos artísticos y culturales que destaquen la cultura caleña														
64	Ofrenda floral a la estatua de Sebastián de Belalacazar por la Alcaldía Municipal, con asistencia de las autoridades y organizada conjuntamente con la fuerza pública, convocatoria al público en general														

Proyecto: ADECUACION ARCHIVO 1
Fecha: vie 13/05/05

Tarea



Hito



Tareas externas



División



Resumen



Hito externo



Progreso












Resumen del proyecto



Fecha límite



Id	Nombre de tarea	2005					2006				2007				
		tri 4	tri 1	tri 2	tri 3	tri 4	tri 1	tri 2	tri 3	tri 4	tri 1	tri 2	tri 3	tri 4	tri 1
65	Realización de alborada en las 22 comunas de la ciudad, como el "Despertar a Cali", en el día de sus cumpleaños, desfile de comparsas, zanqueros y artistas por las principales calles de cada comuna														
66	PROGRAMA RESCATE DE LOS SIMBOLOS PATRIOS DE LA CIUDAD														
67	Buscar apoyo institucional a través de la Secretaría de Educación, Cultura y Turismo, Desarrollo Territorial y Bienestar Social y el sector privado														

Proyecto: ADECUACION ARCHIVO 1 Fecha: vie 13/05/05	Tarea		Hito		Tareas externas	
	División		Resumen		Hito externo	
	Progreso		Resumen del proyecto		Fecha límite	

PLAN GENERAL DE TRABAJO

ASESORÍA DE INFORMÁTICA Y TELEMÁTICA

ASESORÍA DE INFORMÁTICA Y TELEMÁTICA

Plan de Acción 2005 - 2008

PROGRAMA No. 1: “Implementación y Aplicación de la 2 y 3 fases de la Estrategia de Gobierno Electrónico en el Municipio de Santiago de Cali.”.

DESCRIPCIÓN DE PROYECTOS / AÑO PROYECTOS AÑO 0 (2005)

	PROYECTO	OBJETIVO	METAS	RELACIÓN CON PROGRAMAS TRANSVERSALES
1	Modernización del Backbone del Municipio	Proveer un enlace de calidad, velocidad, confiabilidad, disponibilidad y seguridad aceptables, como medio para la transmisión de datos e información entre todas las Dependencias dentro del edificio de la Alcaldía de Santiago de Cali.	Tener actualizado el Backbone del Municipio a tecnología GigaEthernet y con un medio de conexión capaz de soportar 1 o 10 Gigas.	Gerencia Admirable
2	Fortalecimiento del Portal del Municipio de Santiago de Cali.	Dar cumplimiento a la Directiva Presidencial en todas sus fases de implantación y a la estrategia de Gobierno en Línea, de modo que permita interactuar al Gobierno y a la ciudadanía y lograr un permanente canal de comunicación para beneficio del ciudadano en aras de una ágil y permanente comunicación.	Facilitar el acceso al Portal del Municipio a las personas con limitaciones físicas. Aumentar las visitas al Portal. Garantizar estabilidad en el servicio de Internet y los contenidos en el Portal En diciembre del 2005 se tiene implementado el portal WAP del Municipio.	Gerencia Admirable
3	Creación de 6 INFOCALI's	Colocar al alcance de la comunidad, herramientas que le permitan conectar o acceder a los servicios que presta la Administración	Se concluye la fase de interconexión de los CALI con el CAM.	Gerencia Admirable

	PROYECTO	OBJETIVO	METAS	RELACIÓN CON PROGRAMAS TRANSVERSALES
4	Capacitación a los servidores públicos y a los ciudadanos en el uso de las TIC (Tecnologías de la Información y de la Comunicación)	Incrementar la interacción entre la ciudadanía y la administración municipal a través de las TIC.	Capacitar a 500 funcionarios públicos y a 900 ciudadanos en el uso del portal de la administración y de Tecnologías de información y de la comunicación.	Gerencia Admirable
5	Dotación a la Oficina Asesora de Informática y Telemática de equipos de cómputo.	Garantizar el óptimo funcionamiento de la oficina de I. y T. acorde con las necesidades tecnológicas del Municipio.	En julio del 2005 se tienen instalados los equipos de la oficina de I. y T.	Gerencia Admirable

PROGRAMA No. 1: “Implementación y Aplicación de la 2 y 3 fases de la Estrategia de Gobierno Electrónico en el Municipio de Santiago de Cali”.

PROYECTOS AÑO 1 (2006)

	PROYECTO	OBJETIVO	METAS	RELACIÓN CON PROGRAMAS TRANSVERSALES
1	Modernización del Backbone del Municipio	Actualizar el cableado horizontal de la oficina de Informática y Telemática a categoría 6	Tener certificado y mapeado todos los puntos de datos en la categoría 6 en la Ofic. De Inf. y Telem.	Gerencia Admirable
2	Fortalecimiento del Portal del Municipio de Santiago de Cali	Dar cumplimiento a la Directiva Presidencial en todas sus fases de implantación y a la estrategia de Gobierno en Línea, de modo que permita interactuar al Gobierno y a la ciudadanía y lograr un permanente canal de comunicación para beneficio del ciudadano en aras de una ágil y permanente comunicación.	Se analiza y se consolida la información resultante de la encuesta sobre temas de interés del Portal. En diciembre del 2006 se tienen implementados en el portal los servicios que la comunidad requiere según la encuesta realizada.	Gerencia Admirable

	PROYECTO	OBJETIVO	METAS	RELACIÓN CON PROGRAMAS TRANSVERSALES
3	Creación de 6 INFOCALI's	Colocar al alcance de la comunidad, herramientas que le permitan conectar o acceder a los servicios que presta la Administración	Se inician y terminan las fases de construcción, administración y seguimiento para INFOCALIs 1 y 2.	Gerencia Admirable
4	Capacitación a los servidores públicos y a los ciudadanos en el uso de las TIC (Tecnologías de la Información y de la Comunicación)	Incrementar la interacción entre la ciudadanía y la administración municipal a través de las TIC.	Capacitar a 500 funcionarios públicos y a 900 ciudadanos en el uso del portal de la administración y de Tecnologías de información y de la comunicación.	Gerencia Admirable

PROGRAMA No. 1: “Implementación y Aplicación de la 2 y 3 fases de la Estrategia de Gobierno Electrónico en el Municipio de Santiago de Cali”.

PROYECTOS AÑO 2 (2007)

	PROYECTO	OBJETIVO	METAS	RELACIÓN CON PROGRAMAS TRANSVERSALES
1	Creación de 6 INFOCALI's	Colocar al alcance de la comunidad, herramientas que le permitan conectar o acceder a los servicios que presta la Administración	Se inician y terminan las fases de construcción, administración y seguimiento para INFOCALIs 3 y 4.	Gerencia Admirable
2	Capacitación a los servidores públicos y a los ciudadanos en el uso de las TIC (Tecnologías de la Información y de la Comunicación).	Incrementar la interacción entre la ciudadanía y la administración municipal a través de las TIC.	Capacitar a 500 funcionarios públicos y a 900 ciudadanos en el uso del portal de la administración y de Tecnologías de información y de la comunicación.	Gerencia Admirable

PROGRAMA No. 1: “Implantación y Aplicación de la 2 y 3 fases de la Estrategia de Gobierno Electrónico en el Municipio de Santiago de Cali ”.

PROYECTOS AÑO 3 (2008)

	PROYECTO	OBJETIVO	METAS	RELACIÓN CON PROGRAMAS TRANSVERSALES
1	Creación de 6 INFOCALI's	Colocar al alcance de la comunidad, herramientas que le permitan conectar o acceder a los servicios que presta la Administración	Se inician y terminan las fases de construcción, administración y seguimiento para INFOCALIs 5 y 6.	Gerencia Admirable
2	Capacitación a los servidores públicos y a los ciudadanos en el uso de las TIC (Tecnologías de la Información y de la Comunicación).	Incrementar la interacción entre la ciudadanía y la administración municipal a través de las TIC.	Capacitar a 500 funcionarios públicos y a 900 ciudadanos en el uso del portal de la administración y de Tecnologías de información y de la comunicación.	Gerencia Admirable

PROGRAMA No. 2: “Habilitación de un Sistema Integrado de Información en el Municipio de Santiago de Cali”.

DESCRIPCIÓN DE PROYECTOS / AÑO

PROYECTOS AÑO 0 (2005)

	PROYECTO	OBJETIVO	METAS	RELACIÓN CON PROGRAMAS TRANSVERSALES
1	Elaboración del Plan Estratégico de Tecnología y Telecomunicaciones de la Alcaldía de Santiago de Cali	Obtener una concepción gerencial para manejar el cambio y participar de éste, teniendo en cuenta las tendencias tecnológicas del mercado, los usos posibles de la tecnología y la infraestructura actual de la Administración, generando ventajas competitivas.	En enero del 2005, existe un plan estratégico de sistemas de información en el Municipio que responde a las necesidades de su Plan de Desarrollo.	Gerencia Admirable
2	Elaboración de un manual para la compra de hardware y software en la Alcaldía de Santiago de Cali.	Producir un manual que sirva como directriz en la compra de equipos y software generando ventajas económicas y tecnológicas a las dependencias de la Administración.	Para el segundo semestre del 2005 existe un manual que define las políticas y estándares para la compra de hardware y software en el Municipio.	Gerencia Admirable
3	Habilitación de un Centro de Cómputo para la Alcaldía de Santiago de Cali.	Constituir un centro de cómputo en donde se consolide de forma segura y eficiente la información de la Administración Municipal.	En diciembre del 2005 existe un área acondicionada con todos los estándares y normas y se tienen clasificados y consolidados las bases de datos.	Gerencia Admirable

Programa 2: “ Habilitación de un Sistema Integrado de Información en el Municipio ”.

PROYECTOS AÑO 1 (2006)

	PROYECTO	OBJETIVO	METAS	RELACIÓN CON PROGRAMAS TRANSVERSALES
1	Habilitación de un Centro de Cómputo para la Alcaldía de Santiago de Cali.	Diseñar la estructura de almacenamiento que permita la centralización de los servidores evitando la proliferación de plataformas y equipos. Optimizando gastos en compras innecesarias.	En enero del 2006 se comienzan a centralizar los servidores y se tienen definidas las aplicaciones que soportan los equipos. A diciembre del 2006 se tienen centralizados gran parte de los servidores de la Administración Municipal.	Gerencia Admirable

PLAN GENERAL DE TRABAJO

DEPARTAMENTO ADMINISTRATIVO DE HACIENDA

DEPARTAMENTO ADMINISTRATIVO DE HACIENDA

PLAN DE ACCION 2004-2007

ESTRATEGIAS Y PROGRAMAS

ESTRATEGIA 5.4.1: Implementar estrategias que permitan avanzar hacia la estabilidad financiera del Municipio.

CODIGO	PROGRAMA
5.4.1.1	Cobro persuasivo y coactivo
5.4.1.2	Saneamiento Contable
5.4.1.3	Cofinanciación y cooperación técnica

ESTRATEGIA 5.4.2: Modernizar el Departamento Administrativo de Hacienda, acorde con el programa de adecuación de la estructura orgánica de la Administración Municipal.

CODIGO	PROGRAMA
5.4.2.1	Auditoria externa sistemas
5.4.2.2	Reestructuración del Departamento Administrativo de Hacienda
5.4.2.3	Fortalecimiento y actualización tecnológica del Departamento Administrativo de Hacienda.

ESTRATEGIA 5.4.3: Mejorar el recaudo tributario y la consecución de nuevas fuentes de financiación para la inversión en el Municipio.

CODIGO	PROGRAMA
5.4.3.1	Cultura tributaria
5.4.3.2	Control de rentas, elusion, evasión y fraude.
5.4.3.3	Reglamentación de la participación en plusvalía

ESTRATEGIA 5.4.4: Actualizar el censo catastral.

CODIGO	PROGRAMA
5.4.4.1	Actualización de la formación catastral
5.4.4.2	Conservación catastral
5.4.4.3	Modernización del sistema de catastro
5.4.4.4	Actualización de la base de datos “sujetos” al cobro de impuestos de industria y comercio.

1.3 Descripción de los proyectos a través de los cuales se desarrollan los programas

ESTRATEGIA 5.4.1: Implementar estrategias que permitan avanzar hacia la estabilidad financiera del Municipio.

PROGRAMA: CULTURA TRIBUTARIA

Nombre del Proyecto: CULTURA TRIBUTARIA: B.P : 22683	Año: 2005
Objetivo: Efectuar la formación en cultura tributaria del Municipio de Cali, mediante la construcción de un proceso superestructural: conocimiento, símbolos, lenguaje, valores y norma. Dirigido a contribuyentes y servidores públicos de la Subdirección de Impuestos, rentas y catastro del DAHM.	
Meta: Contar con un cambio de actitud y mayor conocimiento de lo tributario en el Municipio de Cali.	
Indicador: Activo social identificado, numero de personas sensibilizadas, numero de talleres realizados, numero de personas convocadas.	
Relación con programa transversal: Gerencia Admirable	

PROGRAMA: CONTROL DE RENTAS: ELUSION, EVASION Y FRAUDE

Nombre del Proyecto: CONTROL DE LAS RENTAS MUNICIPALES B.P: 22687	Año: 2005
Objetivo: Implementar estrategias que permitan fortalecer los recaudos por concepto de Impuesto Predial Unificado, Industria y Comercio y Rentas y Varias y propender por la recuperación de la cartera morosa de los mismos impuestos.	
Meta: Aumentar el recaudo tributario y Recuperar la cartera morosa	
Indicador: Porcentaje del recaudo a lograr en el año 2005	
Relación con programa transversal: Gerencia Admirable	

PROGRAMA: CONSERVACION CATASTRAL

Nombre del Proyecto: CONSERVACION CATASTRAL B.P: 22686	Año: 2005
Objetivo: Mantener al día los documentos catastrales de acuerdo con los cambios que experimente la propiedad del inmueble.	
Meta: Conservar un promedio de 45.000 predios anuales.	
Indicador: Numero de predios conservados	
Relación con programa transversal: Gerencia Admirable	