

# Plan de Desarrollo Municipio de Santiago de Cali 2016 – 2019 “Cali Progresa Contigo”

Informe de Seguimiento a  
Junio 30 de 2018



---

**Elena Londoño Gómez**  
Directora

**Diego Alexander Martínez Quintero**  
Subdirector de Desarrollo Integral

---

**Coordinación**  
Danelly Zapata Saa  
Profesional Universitario

**María Eugenia Bolaños**  
Auxiliar Administrativa

**Erika María Heredia Galindo**  
Contratista

Compilación y Análisis

Septiembre de 2018

## Tabla de Contenido

<b>Elena Londoño Gómez</b> .....	2
Informe de Seguimiento a los Planes de Desarrollo de Comunas y Corregimientos 2016-2019.....	1
Presupuesto Situado Fiscal Territorial 2018.....	1
Comuna 1.....	3
Comuna 2.....	6
Comuna 3.....	8
Comuna 4.....	11
Comuna 5.....	15
Comuna 6.....	18
Comuna 7.....	21
Comuna 8.....	23
Comuna 9.....	25
Comuna 10.....	28
Comuna 11.....	30
Comuna 12.....	32
Comuna 13.....	36
Comuna 14.....	39
Comuna 15.....	42
Comuna 16.....	45
Comuna 17.....	48
Comuna 18.....	51
Comuna 19.....	54
Comuna 20.....	57
Comuna 21.....	60
Comuna 22.....	63
Corregimiento 51 Navarro.....	66
Corregimiento 52 El Homiguero.....	68
Corregimiento 53 Pance.....	70
Corregimiento 54 La Buitrera.....	73
Corregimiento 55 Villacamelo.....	74
Corregimiento 56 Los Andes.....	76
Corregimiento 57 Pichindé.....	79
Corregimiento 58 La Leonera.....	80
Corregimiento 59 Felidia.....	84
Corregimiento 60 El Saladito.....	86
Corregimiento 61 La Elvira.....	88
Corregimiento 62 La Castilla.....	89
Corregimiento 63 La Paz.....	91
Corregimiento 64 Montebello.....	93
Corregimiento 65 Golondrinas.....	95

## Informe de Seguimiento a los Planes de Desarrollo de Comunas y Corregimientos 2016-2019

### Presupuesto Situado Fiscal Territorial 2018

A continuación se presenta el presupuesto inicial, actual y ejecutado, así como los pagos de los trece (13) organismos de la Administración Central que ejecutan recursos de origen Situado Fiscal Territorial con corte a 30 de junio de 2018.

**Tabla 1. Comportamiento Presupuestal por Organismos del Situado Fiscal Territorial a junio 30 de 2018**

Millones de pesos						
Organismos	Ppto Inicial (\$)	Ppto Actual (\$)	Ppto Ejecutado (\$)	Pagos (\$)	% Ejec.	% Pagos
Departamento Administrativo de Gestión Del Medio Ambiente - DAGMA	5.033	6.918	1.011	-	14,6%	0,0%
Secretaría de Bienestar Social	853	853	131	-	15,3%	0,0%
Secretaría de Cultura	6.193	6.920	1.754	-	25,3%	0,0%
Secretaría de Deporte y Recreación	9.755	13.035	5.198	52	39,9%	1,0%
Secretaría de Desarrollo Económico	3.312	3.312	-	-	0,0%	0,0%
Secretaría de Desarrollo Territorial y Participación	1.533	3.091	54	-	1,7%	0,0%
Secretaría de Educación	3.517	5.157	402	-	7,8%	0,0%
Secretaría de Infraestructura	2.913	2.951	16	-	0,6%	0,0%
Secretaría de Paz y Cultura Ciudadana	75	75	-	-	0,0%	0,0%
Secretaría de Salud	175	75	-	-	0,0%	0,0%
Secretaría de Seguridad y Justicia	1.384	1.993	395	-	19,8%	0,0%
Secretaría de Turismo	324	355	17	-	4,7%	0,0%
Unidad Administrativa Especial de Servicios Públicos Municipales - UAESPM	296	296	-	-	0,0%	0,0%
Total general	35.363	45.031	8.978	52	19,9%	0,6%

De acuerdo con la tabla 1, las comunas y corregimientos contaron con un presupuesto inicial de \$35.363 millones, que al mes de junio se ubicó en \$45.031 millones, con una ejecución del orden de \$8.978 millones, equivalente al 19.9%. Tal ejecución se concentra principalmente en los siguientes organismos: Deporte y la Recreación, con el 39.9%, Cultura con el 25.3%, Seguridad y Justicia con el 19.8%, Bienestar Social con el 15.3% y el DAGMA con el 14.6%.

Es importante también mencionar que para el primer semestre del 2018, cuatro de los trece organismos no han ejecutado recursos, siendo éstos: Desarrollo Económico, Paz y Cultura Ciudadana, Salud y la Unidad Administrativa Especial de Servicios Públicos Municipales – UAESPM.

De acuerdo a la tabla anterior, se aprecia una baja ejecución de los recursos de origen situado fiscal (19.9%) de los cuales el porcentaje de pagos se ubica en un exiguo 0.6%.

### **Participación por Organismos del Presupuesto Actual del Situado Fiscal Territorial**

En la tabla 2 se puede observar la participación que tiene cada uno de los organismos en el total del presupuesto asignado (presupuesto actual) para ejecutar proyectos de inversión cuyo origen es Situado Fiscal Territorial.

**Tabla 2. Porcentaje de participación de los Organismos dentro del total de recursos del Situado Fiscal Territorial.**

<b>Organismos</b>	<b>% Part.</b>
Secretaría de Deporte y Recreación	28,9%
Secretaría de Cultura	15,4%
Departamento Administrativo de Gestión Del Medio Ambiente - DAGMA	15,4%
Secretaría de Educación	11,5%
Secretaría de Desarrollo Económico	7,4%
Secretaría de Desarrollo Territorial y Participación	6,9%
Secretaría de Infraestructura	6,6%
Secretaría de Seguridad y Justicia	4,4%
Secretaría de Bienestar Social	1,9%
Secretaría de Turismo	0,8%
Unidad Administrativa Especial de Servicios Públicos Municipales - UAESPM	0,7%
Secretaría de Paz y Cultura Ciudadana	0,2%
Secretaría de Salud	0,2%
Total general	100,0%

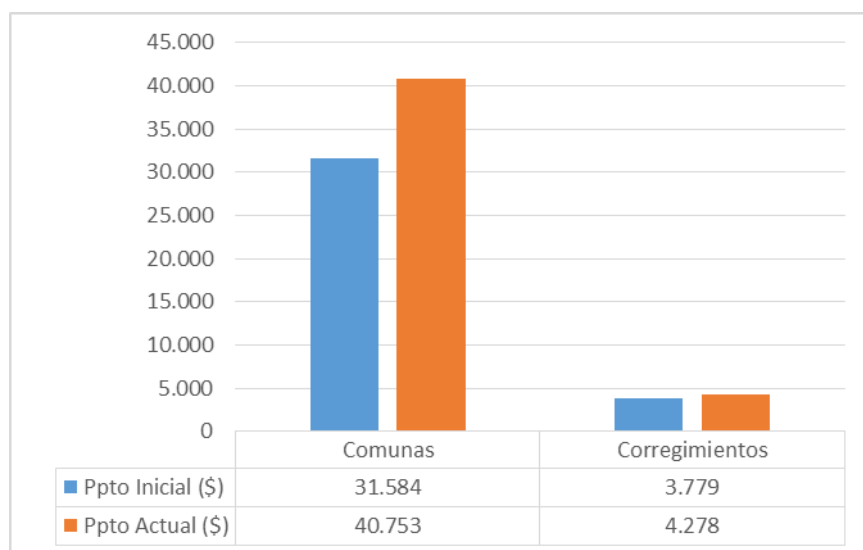
Se concluye de la tabla anterior, que el 71.2% de los recursos de origen situado fiscal territorial, se concentra en cuatro (4) organismos: Deporte y Recreación con el 28.9%, Cultura con el 15.4%, DAGMA con el 15.4% y Educación con el 11.5%

### **Situado Fiscal Territorial en Comunas y Corregimientos**

A continuación se realiza un análisis del Situado Fiscal Territorial en cada una de las 22 Comunas y 15 Corregimientos del municipio de Santiago de Cali a junio 30 de 2018.

En términos presupuestales para el corte en mención, las comunas contaron con un presupuesto inicial de \$31.584 millones y los corregimientos con \$3.779 millones. Sin embargo, una vez incorporados los recursos de vigencias anteriores de proyectos no ejecutados, se aprecia una variación positiva del 27.3%, que en términos absolutos representan \$9.668 millones, los cuales se distribuyen en un 29% del presupuesto para comunas y un 13.2% en corregimientos. Lo anterior, se muestra en la siguiente gráfica:

**Gráfica 1. Distribución del Situado Fiscal  
Comunas y Corregimientos a junio 30 de 2018**



### Comuna 1

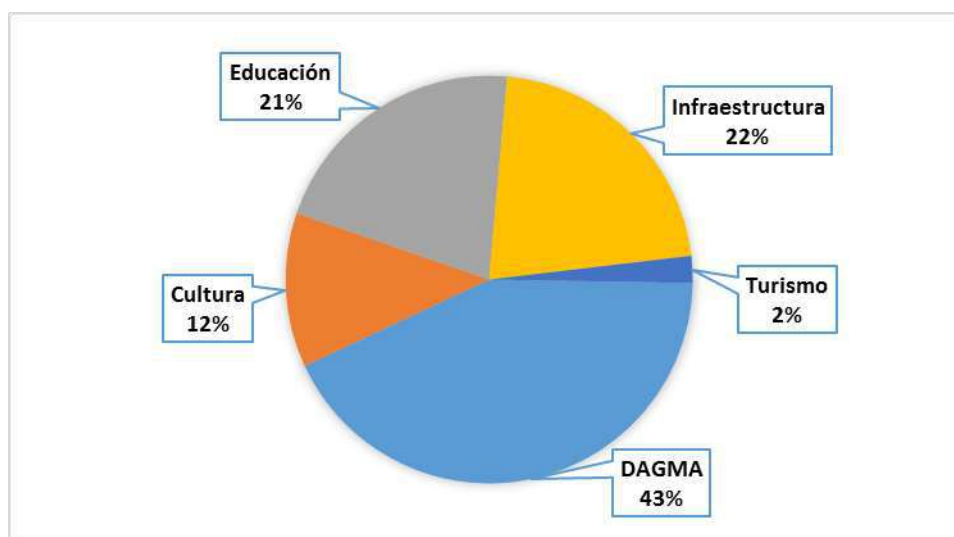
La comuna 1 inició el año 2018 con un presupuesto de \$1.646 millones el cual se mantiene al corte de junio 30 de 2018, tal como se aprecia en la tabla a continuación.

**Tabla 3. Comportamiento Presupuestal por Organismos del  
Situado Fiscal Territorial Comuna 1 a junio 30 de 2018**

Organismos	Presupuesto Situado Fiscal Comuna 1, junio 30 de 2018					
	PptoInicial (\$)	Ppto Actual (\$)	Ppto Ejec. (\$)	Pagos (\$)	Ejec. (%)	Pagos (%)
Departamento Administrativo de Gestión del Medio Ambiente DAGMA	704.000.000	704.000.000	0	0	0,0%	0,0%
Secretaría de Cultura	201.539.865	201.539.865	82.219.200	0	40,8%	0,0%
Secretaría de Educación	347.751.206	347.751.206	0	0	0,0%	0,0%
Secretaría de Infraestructura	357.764.841	357.764.841	0	0	0,0%	0,0%
Secretaría de Turismo	35.227.500	35.227.500	0	0	0,0%	0,0%
<b>Total</b>	<b>1.646.283.412</b>	<b>1.646.283.412</b>	<b>82.219.200</b>	<b>0</b>	<b>5,0%</b>	<b>0,0%</b>

Ahora bien, los recursos de origen situado fiscal territorial de la comuna 1 se distribuyen en cinco (5) organismos, siendo el de mayor incidencia el DAGMA al participar con \$704 millones, seguido por Infraestructura con \$357 millones, Educación con \$347 millones, Cultura con \$201 millones y finalmente Turismo con \$35 millones. En la gráfica a continuación, se puede observar este aporte en términos porcentuales.

**Gráfica 2. Participación de los Organismo en el presupuesto actual de la Comuna 1 Situado Fiscal Territorial a junio 30 de 2018**



Es pertinente aclarar, que para el caso de la comuna 1, el presupuesto inicial y el presupuesto actual se mantiene en el mismo valor, por lo que la participación de los Organismos en ambos casos es el mismo.

Al entrar en detalle en cada uno de los Organismo que participan en la comuna, se puede mencionar que el DAGMA tiene asociado al presupuesto actual un (1) proyecto, en tanto que las Secretaría de Cultura y de Educación cada una participa con tres (3) proyectos, y las Secretarías de Infraestructura y Turismo con uno (1) respectivamente. A continuación, el detalle:

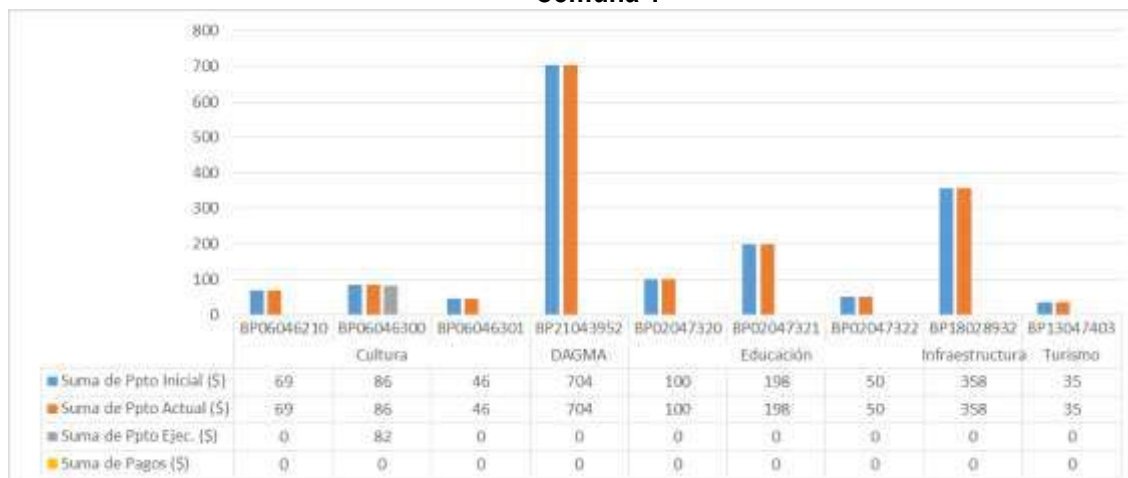
**Tabla 4. Proyectos de los Organismos que participan en la Comuna 1. Junio 30 de 2018.**

Organismos	Área funcional	BP	Nombre del Proyecto	Ppto Inicial (\$)	Ppto Actual (\$)	Ppto Ejec. (\$)	Pagos (\$)
DAGMA	42030020014	21043952	Recuperación ambiental y paisajística de parques y zonas verdes de la comuna 1 de Santiago de Cali	704.000.000	704.000.000	-	-
Cultura	41050020011	06046300	Capacitación artística para los habitantes de la comuna 1 de Santiago de Cali	86.330.161	86.330.161	82.219.200	-
Cultura	41050020012	06046210	Formación artística para los habitantes de la comuna 1 de Santiago de Cali	69.300.000	69.300.000	-	-
Cultura	42030020014	06046301	Recuperación del espacio público a través del arte y la cultura en la comuna 1 de Santiago de Cali	45.909.704	45.909.704	-	-

Organismos	Area funcional	BP	Nombre del Proyecto	Ppto Inicial (\$)	Ppto Actual (\$)	Ppto Ejec. (\$)	Pagos (\$)
Educación	41040030004	02047320	Desarrollo de estudios y diseños de la infraestructura física de las sedes educativas en la comuna 1 del municipio de Cali	100.000.000	100.000.000	-	-
Educación	41040030004	02047321	Adecuación de la planta física en las sedes educativas en la comuna 1 del municipio de Cali	197.751.206	197.751.206	-	-
Educación	41040030007	02047322	Dotación de mobiliario escolar a la IEO José Holguín Garcés sede principal en la comuna 1 del municipio de Cali	50.000.000	50.000.000	-	-
Infraestructura	42010010006	18028932	Rehabilitación de andenes en la comuna 1, Santiago de Cali	357.764.841	357.764.841	-	-
Turismo	44030010010	13047403	Recreación turística de naturaleza para los habitantes de la comuna 1 de Santiago de Cali	35.227.500	35.227.500	0	0
<b>Total</b>				<b>1.646.283.412</b>	<b>1.646.283.412</b>	<b>82.219.200</b>	<b>-</b>

La comuna 1, en el proceso de formulación del Plan de Desarrollo 2016 – 2019 priorizó cuatro problemáticas a las cuales se articulan las diferentes metas hacia donde se debe orientar la inversión de origen situado fiscal territorial. En este sentido, para la vigencia 2018, los proyectos de inversión se articularon en un 66.6% a la problemática 1 “Falta de actividades de prevención para utilizar el tiempo libre para niños, jóvenes, adolescentes y adultos mayores” por \$1.173 millones. Cabe anotar, que la problemática 4 “Deterioro de escenarios deportivos, culturales y comunitarios” no cuenta con inversión de origen situado Fiscal Territorial a junio de 2018.

**Gráfica 3. Ejecución presupuestal por proyecto al 30 de junio de 2018**  
**Comuna 1**





En cuanto a la ejecución presupuestal, a junio 30 de 2018, el presupuesto ejecutado corresponde a un proyecto de la Secretaría de Cultura, BP 06046300 denominado “Capacitación artística para los habitantes de la comuna 1” por \$82.219.200, con lo cual, la ejecución de la comuna es tan solo del 5%.

## Comuna 2

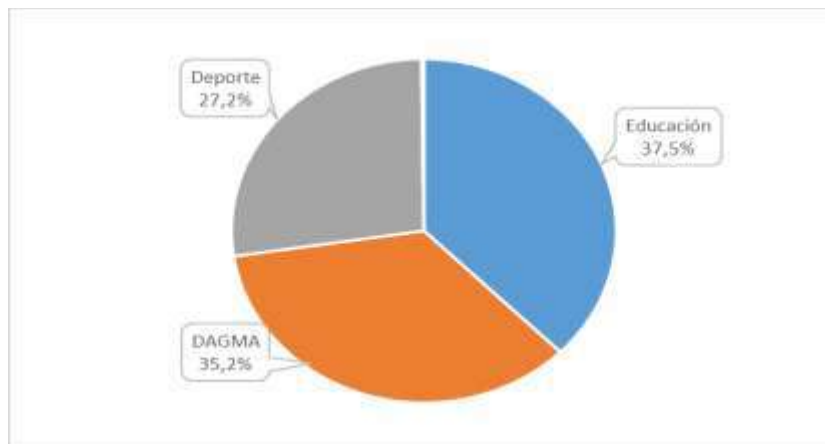
La comuna 2 inició el año 2018 con un presupuesto inicial de \$1.593 millones, el cual a junio 30 de 2018 alcanzó \$3.201 millones, es decir, tuvo un incremento del 101%, como consecuencia de la incorporación de recursos de vigencias anteriores de proyectos que dejaron de ejecutarse de las secretarías del Deporte y la Recreación, Educación y Seguridad y Justicia.

**Tabla 5. Comportamiento Presupuestal por Organismos del Situado Fiscal Territorial Comuna 2 a junio 30 de 2018**

Organismos	Presupuesto Situado Fiscal Comuna 2, junio 30 de 2018					
	Ppto Inicial (\$)	Ppto Actual (\$)	Ppto Ejec. (\$)	Pagos (\$)	Ejec. (%)	Pagos (%)
Departamento Administrativo de Gestión del Medio Ambiente						
DAGMA	1.126.000.000	1.126.000.000	-	-	0,0%	0,0%
Secretaría de Deporte y la Recreación	467.138.963	869.717.443	404.407.891	6.000.000	46,5%	1,5%
Secretaría de Educación	-	1.199.366.692	-	-	0,0%	0,0%
Secretaría de Seguridad y Justicia	-	6.499.050	3.337.250	-	51,3%	0,0%
<b>Total</b>	<b>1.593.138.963</b>	<b>3.201.583.185</b>	<b>407.745.141</b>	<b>6.000.000</b>	<b>12,7%</b>	<b>1,5%</b>

De la tabla 5 se observa que el presupuesto inicial estaba distribuido en dos organismos, donde el 71% se concentraba en el DAGMA y el 29% restante en la Secretaría del Deporte y Recreación. Sin embargo, con las modificaciones presupuestales aprobadas, dos organismos articularon proyectos de inversión, la Secretaría de Educación y Seguridad y Justicia. Esta última con una participación mínima del 0.2%, lo que explica su no aparición en la gráfica.

**Gráfica 4. Participación de los Organismo en el presupuesto actual de la Comuna 2 Situado Fiscal Territorial a junio 30 de 2018**



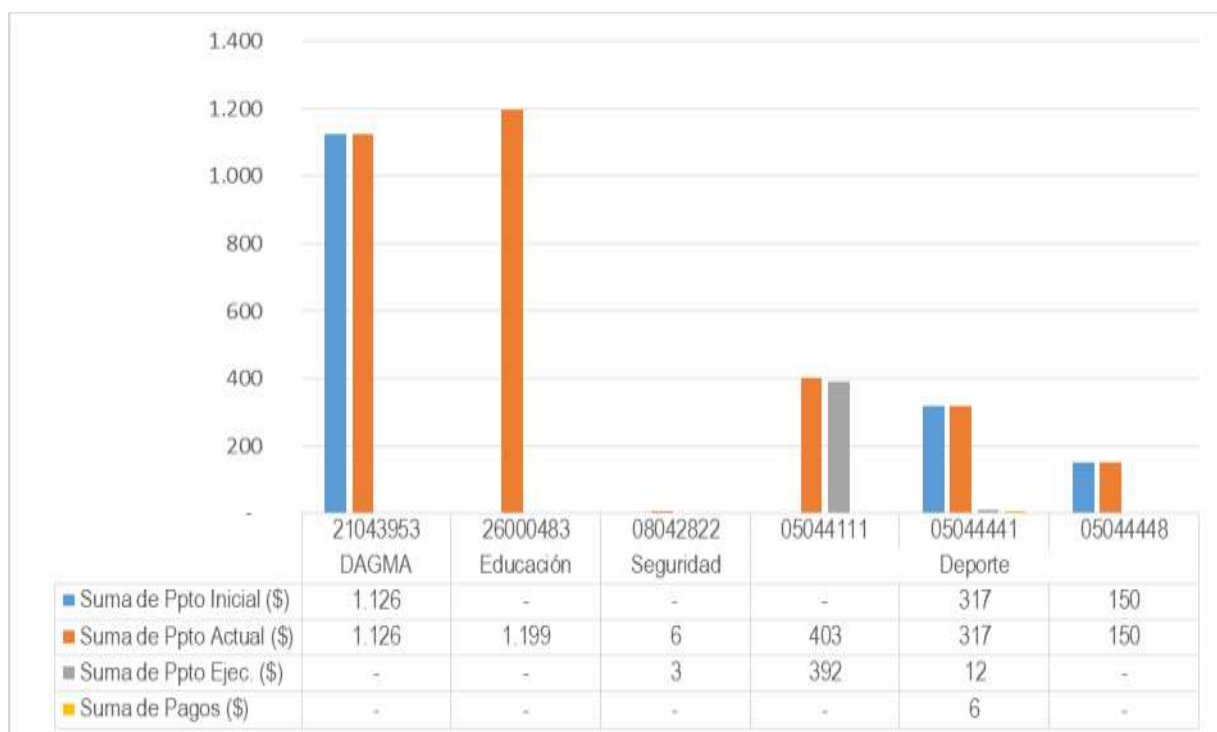
De otra parte, al revisar la cantidad de proyectos con los que participa cada uno de los Organismos, la Secretaría del Deporte y la Recreación tiene tres (3), en tanto que los demás organismos participan cada uno con un (1) proyecto.

**Tabla 6. Proyectos de los Organismos que participan en la Comuna 2.  
Junio 30 de 2018.**

Organismos	Area funcional	BP	Nombre del Proyecto	Ppto Inicial (\$)	Ppto Actual (\$)	Ppto Ejec. (\$)	Pagos (\$)
DAGMA	42030020014	21043953	Recuperación ambiental y paisajística de parques y zonas verdes de la comuna 2 de Santiago de Cali	1.126.000.000	1.126.000.000	-	-
Deporte y la Recreación	41010020001	05044441	Recreación a través de iniciación y formación deportiva comuna 2 de Santiago de Cali	317.138.963	317.138.963	12.000.000	6.000.000
Deporte y la Recreación	41020010010	05044448	Recreación a través de juegos deportivos y recreativos de personas con discapacidad de la comuna 2	150.000.000	150.000.000	-	-
Deporte y la Recreación	42030040006	05044111	Adecuación escenarios deportivos y recreativos comuna 2 Santiago de Cali	-	402.578.480	392.407.891	-
Educación	41040030004	26000483	Construcción de aulas técnicas en la IEO Santa Cecilia sede principal de la comuna 2 del municipio de Cali	-	1.199.366.692	-	-
Seguridad y Justicia	43010010009	08042822	Fortalecimiento de la seguridad y convivencia ciudadana de la comuna 2 de Santiago de Cali	-	6.499.050	3.337.250	-
<b>Total general</b>				<b>1.593.138.963</b>	<b>3.201.583.185</b>	<b>407.745.141</b>	<b>6.000.000</b>

La comuna 2, en el proceso de formulación del Plan de Desarrollo 2016 – 2019 priorizó cinco problemáticas a las cuales se articulan las diferentes metas hacia donde se debe orientar la inversión de origen situado fiscal territorial. En este sentido, para la vigencia 2018, los proyectos de inversión se articularon en un 50% a la problemática 3 “Limitado acceso a los bienes y servicios deportivos y recreativos a los diferentes grupos poblacionales incluyendo discapacitados” por \$870 millones. Cabe anotar, que la problemática 5 “Deterioro del espacio público y de la movilidad” no cuenta con inversión de origen situado Fiscal Territorial a junio de 2018.

**Gráfica 5. Ejecución presupuestal por proyecto al 30 de junio de 2018  
Comuna 2**



La ejecución presupuestal de la comuna 2, apenas alcanza el 12.74% al primer semestre del año 2018, sustentado principalmente en el proyecto BP 05044111 de la Secretaría del Deporte y la Recreación. Sin embargo, no se reportan pagos efectuados a la fecha.

### Comuna 3

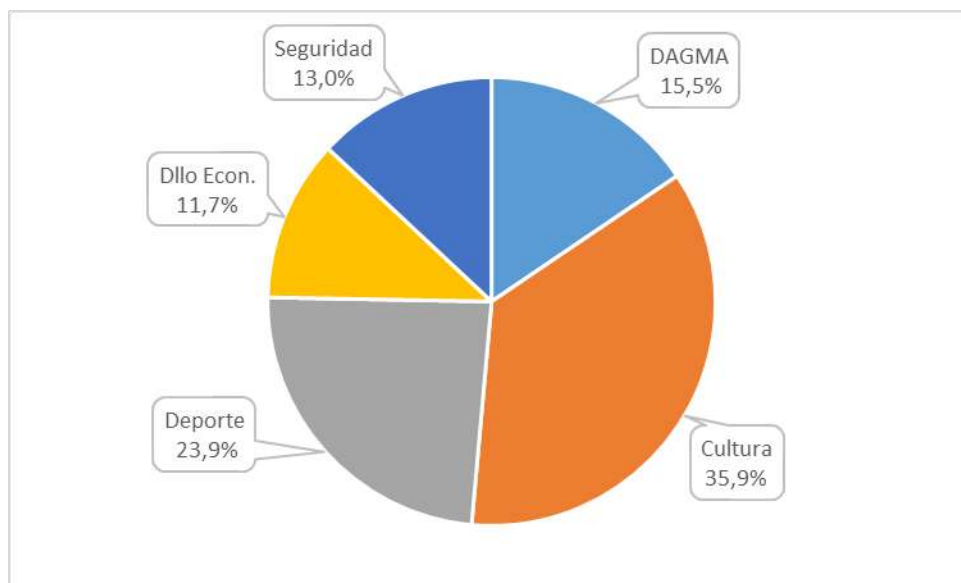
La comuna 3 contó con un presupuesto inicial de \$1.485 millones, que como consecuencia de las distintas modificaciones presupuestales a lo largo de estos seis meses del año, ubican el presupuesto actual en \$1.886 millones, es decir, \$401 millones más. Estas variaciones corresponden al DAGMA, Cultura y Seguridad.

**Tabla 7. Comportamiento Presupuestal del  
Situado Fiscal Territorial - Comuna 3  
Junio 30 de 2018**

Presupuesto Situado Fiscal Comuna 3, junio 30 de 2018						
Organismos	Ppto Inicial (\$)	Ppto Actual (\$)	Ppto Ejec. (\$)	Pagos (\$)	Ejec. (%)	Pagos (%)
Departamento Administrativo de Gestión del Medio Ambiente DAGMA	220.000.000	293.062.770	-	-	0,0%	0,0%
Secretaría de Cultura	444.716.074	676.830.424	-	-	0,0%	0,0%
Secretaría de Deporte y Recreación	450.000.000	450.000.000	207.461.431	-	46,1%	0,0%
Secretaría de Desarrollo Económico	220.000.000	220.000.000	-	-	0,0%	0,0%
Secretaría de Seguridad y Justicia	150.000.000	245.655.550	95.655.548	-	38,9%	0,0%
<b>Total</b>	<b>1.484.716.074</b>	<b>1.885.548.744</b>	<b>303.116.979</b>	<b>-</b>	<b>16,1%</b>	<b>0,0%</b>

Cinco son los organismos que tienen presencia en la comuna 3, a través de diferentes proyectos de inversión. Pese a que los cinco organismos se mantienen al primer semestre del 2018, su peso en el presupuesto aumentó por las ya mencionadas modificaciones. Así las cosas, el DAGMA pasó de \$220 a \$293 millones, Cultura de \$445 a \$667 millones y Seguridad de \$150 a \$246 millones. Tanto las secretarías de Deporte y Recreación como Desarrollo Económico conservaron la misma cantidad de recursos. La gráfica 7, muestra la participación de los organismos en el presupuesto a junio 30.

**Gráfica 6. Participación de los Organismos en el presupuesto actual  
de la Comuna 3 Situado Fiscal Territorial a junio 30 de 2018**



En términos de cantidad de proyectos, la Secretaría de Cultura sobresale al realizar su intervención en el territorio con recursos de origen situado fiscal por medio de cinco (5) proyectos de inversión.

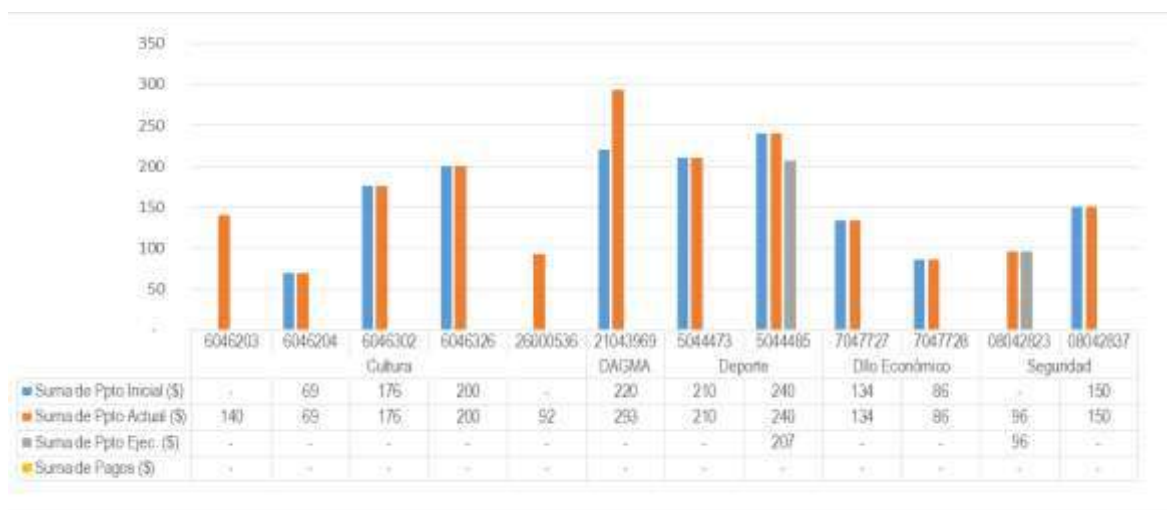
**Tabla 8. Proyectos de los Organismos que participan en la Comuna 3.  
Junio 30 de 2018.**

Organismos	Área funcional	BP	Nombre del Proyecto	Ppto Inicial (\$)	Ppto Actual (\$)	Ppto Ejec. (\$)	Pagos (\$)
Departamento Administrativo de Gestión del Medio Ambiente DAGMA	42030020014	21043969	Recuperación ambiental y paisajística de parques y zonas verdes de la comuna 3 de Santiago de Cali	220.000.000	293.062.770	-	-
Secretaría de Cultura	41050020005	06046204	Difusión del patrimonio cultural de la comuna 3 de Santiago de Cali	69.053.426	69.053.426	-	-
Secretaría de Cultura	41050020005	06046302	Recuperación de la tradición oral y la memoria cultural de la comuna 3 de Santiago de Cali	175.662.648	175.662.648	-	-
Secretaría de Cultura	41050020005	26000536	Fortalecimiento a la difusión del patrimonio cultural de la comuna 3 de Santiago de Cali	-	92.114.350	-	-
Secretaría de Cultura	41050020012	06046203	Formación artística para los habitantes de la comuna 3 de Santiago de Cali	-	140.000.000	-	-
Secretaría de Cultura	42030020014	06046326	Recuperación del espacio público a través del arte y la cultura en la comuna 3 de Santiago de Cali	200.000.000	200.000.000	-	-
Secretaría de Deporte y Recreación	41010020001	05044473	Recreación con procesos de iniciación y formación deportiva comuna 3 de Santiago de Cali	210.000.000	210.000.000	-	-
Secretaría de Deporte y Recreación	41050010007	05044485	Recreación con juegos deportivos y recreativos tradicionales y no tradicionales comuna 3 de Santiago de Cali	240.000.000	240.000.000	207.461.431	-
Secretaría de Desarrollo Económico	44010010002	07047727	Capacitación en habilidades y destrezas a las mujeres de la comuna 3 de Santiago de Cali	134.000.000	134.000.000	-	-
Secretaría de Desarrollo Económico	44010010002	07047728	Capacitación para la creación de negocios empresariales a los jóvenes de la comuna 3 de Santiago de Cali	86.000.000	86.000.000	-	-

Organismos	Área funcional	BP	Nombre del Proyecto	Ppto Inicial (\$)	Ppto Actual (\$)	Ppto Ejec. (\$)	Pagos (\$)
Secretaría de Seguridad y Justicia	43010010009	08042823	Fortalecimiento de la seguridad y convivencia ciudadana de la comuna 3 de Santiago de Cali	-	95.655.550	95.655.548	-
Secretaría de Seguridad y Justicia	43010010009	08042837	Fortalecimiento de la seguridad y convivencia ciudadana de la comuna 3 de Santiago de Cali	150.000.000	150.000.000	-	-
Total general				1.484.716.074	1.885.548.744	303.116.979	-

La comuna 3, en el proceso de formulación del Plan de Desarrollo 2016 – 2019 priorizó cinco problemáticas a las cuales se articulan las diferentes metas hacia donde se debe orientar la inversión de origen situado fiscal territorial. En este sentido, para la vigencia 2018, los proyectos de inversión se articularon en un 41.66% a la problemática 3 “Limitadas oportunidades educativas, laborales, productivas, recreativas, deportivas, culturales y de uso del tiempo libre” por \$810 millones. Cabe anotar, que la problemática 4 “Deterioro del Equipamiento Comunitario e Institucional (Sedes Comunales, CALI)” no cuenta con inversión de origen situado Fiscal Territorial a junio de 2018.

**Gráfica 7. Ejecución presupuestal por proyecto al 30 de junio de 2018**  
**Comuna 3**



De los doce (12) proyectos de inversión que se encuentran registrados en el Banco de Proyectos, solo dos (2) de ellos muestran ejecución, uno de Deportes y otro de Seguridad. Entre tanto, no se reportan pagos asociados.

#### Comuna 4

La comuna 4 contó con un presupuesto inicial para el año 2018 de \$1.530 millones, que al sexto mes alcanza \$1.898 millones, lo que equivale a una variación positiva del 24.07% a raíz de la

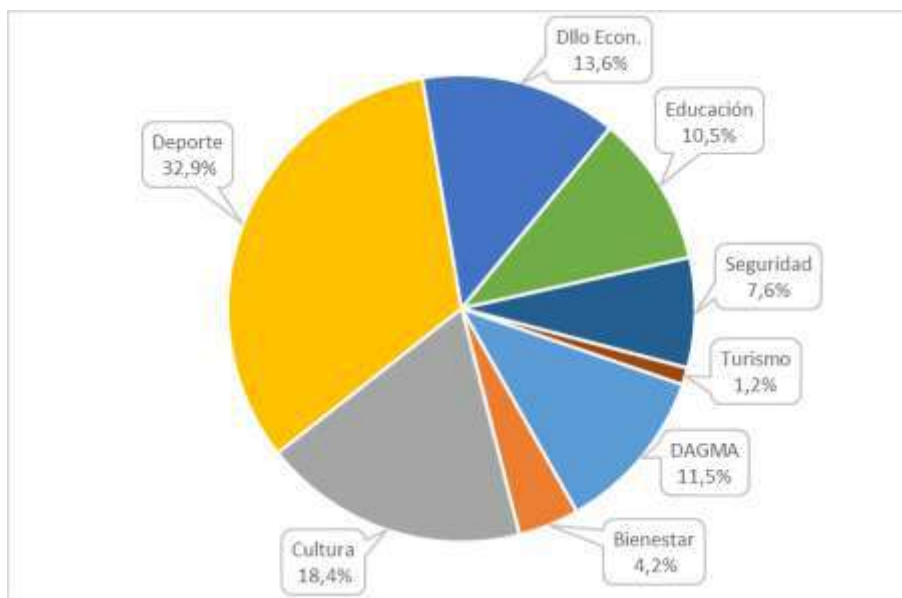
inclusión de \$367 millones de proyectos de inversión que no se ejecutaron en vigencias anteriores, en los que se encuentran proyectos del DAGMA, Deporte y Seguridad y Justicia.

**Tabla 9. Comportamiento Presupuestal del  
Situado Fiscal Territorial - Comuna 4  
Junio 30 de 2018**

Organismos	Presupuesto Situado Fiscal Comuna 4, junio 30 de 2018					
	Ppto Inicial (\$)	Ppto Actual (\$)	Ppto Ejec. (\$)	Pagos (\$)	Ejec. (%)	Pagos (%)
Departamento Administrativo de Gestión Del Medio Ambiente DAGMA	160.000.000	218.637.380	-	-	0,0%	0,0%
Secretaría de Bienestar Social	80.000.000	80.000.000	-	-	0,0%	0,0%
Secretaría de Cultura	349.120.699	349.120.699	-	-	0,0%	0,0%
Secretaría de Deporte y Recreación	460.000.000	625.234.185	314.076.075	-	50,2%	0,0%
Secretaría de Desarrollo Económico	259.000.000	259.000.000	-	-	0,0%	0,0%
Secretaría de Educación	200.000.000	200.000.000	-	-	0,0%	0,0%
Secretaría de Seguridad y Justicia	-	144.465.086	39.779.048	-	27,5%	0,0%
Secretaría de Turismo	22.365.000	22.365.000	-	-	0,0%	0,0%
<b>Total</b>	<b>1.530.485.699</b>	<b>1.898.822.350</b>	<b>353.855.123</b>	<b>-</b>	<b>18,6%</b>	<b>0,0%</b>

Ocho (8) organismos tienen injerencia en la comuna 4, siendo el de mayor participación en el total del presupuesto actual la Secretaría del Deporte y la Recreación con el 32.9%, seguido de la Secretaría de Cultura con el 18.4%, Desarrollo Económico 13.6%, DAGMA con el 11.5%, Educación con el 10.5%, Seguridad con el 7.6%, Bienestar Social con el 4.2% y finalmente Turismo con el 1.2%. Puede decirse que esta comuna cuenta con una gran diversificación, donde cada uno de los organismos mencionados participa con al menos con un proyecto de inversión.

**Gráfica 8. Participación de los Organismos en el presupuesto actual  
Comuna 4 a junio 30 de 2018**



Al entrar en detalle a cada uno de los Organismo que participan en la comuna, se observa que el DAGMA, Bienestar, Educación y Turismo, participa cada uno con un (1) proyecto. Entre tanto, Cultura, Deporte, Desarrollo Económico y Seguridad con dos (2) cada uno.

**Tabla 10. Proyectos de los Organismos que participan en la Comuna 4.  
Junio 30 de 2018**

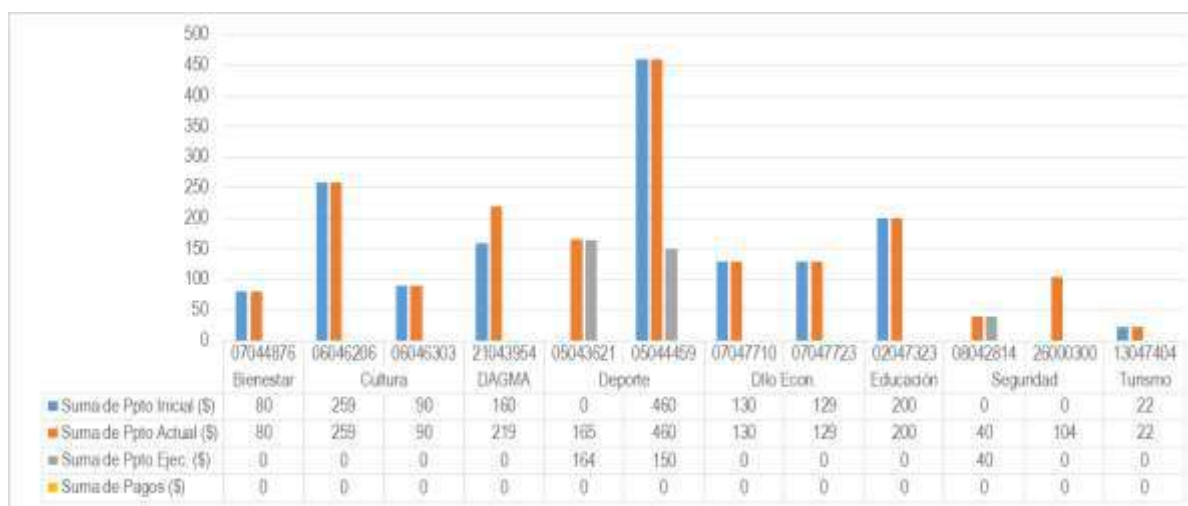
Organismos	Area funcional	BP	Nombre del Proyecto	Ppto Inicial (\$)	Ppto Actual (\$)	Ppto Ejec. (\$)	Pagos (\$)
DAGMA	42030020014	21043954	Recuperación ambiental y paisajística de parques y zonas verdes de la comuna 4 de Santiago de Cali	160.000.000	218.637.380	-	-
Bienestar Social	41010030006	07044876	Capacitación en prevención de factores de riesgo para una sana convivencia, a familias de la comuna 4 de Santiago de Cali	80.000.000	80.000.000	-	-
Cultura	41050020012	06046206	Formación artística para los habitantes de la comuna 4 de Santiago de Cali	259.089.667	259.089.667	-	-
Cultura	42030020014	06046303	Recuperación del espacio público a través del arte y la cultura en la comuna 4 de Santiago de Cali	90.031.032	90.031.032	-	-
Deporte y la Recreación	42030040006	05043621	Adecuación escenarios deportivos c4 Santiago de Cali	-	165.234.185	163.974.118	-
Deporte y la Recreación	42030040006	05044459	Adecuación escenarios deportivos y recreativos comuna 4 de Santiago de Cali	460.000.000	460.000.000	150.101.957	-
Desarrollo Económico	44010010003	07047723	Fortalecimiento a emprendimientos de la población vulnerable de la comuna 4 de Santiago de Cali	129.000.000	129.000.000	-	-
Desarrollo Económico	44040010001	07047710	Capacitación para la generación de ingresos de las personas vulnerables de la comuna 4 del municipio de Santiago de Cali	130.000.000	130.000.000	-	-
Educación	41040030004	02047323	Desarrollo de estudios y diseños de la planta física de la sede educativa san Vicente de Paul IEO la merced en la comuna 4 del municipio de Cali	200.000.000	200.000.000	-	-
Seguridad y Justicia	43010010009	08042814	Fortalecimiento de la seguridad y convivencia en la comuna 4 de Santiago de Cali	-	40.266.050	39.779.048	-



Organismos	Area funcional	BP	Nombre del Proyecto	Ppto Inicial (\$)	Ppto Actual (\$)	Ppto Ejec. (\$)	Pagos (\$)
Seguridad y Justicia	43010010009	26000300	Fortalecimiento de la seguridad y convivencia en la comuna 4 de Santiago de Cali	-	104.199.036	-	-
Turismo	44030010010	13047404	Recreación turística de naturaleza para los habitantes de la comuna 4 de Santiago de Cali	22.365.000	22.365.000	-	-
<b>Total general</b>				<b>1.530.485.699</b>	<b>1.898.822.350</b>	<b>353.855.123</b>	<b>-</b>

La comuna 4, en el proceso de formulación del Plan de Desarrollo 2016 – 2019 priorizó cinco problemáticas a las cuales se articulan las diferentes metas hacia donde se debe orientar la inversión de origen situado fiscal territorial. En este sentido, para la vigencia 2018, los proyectos de inversión se articularon en un 33.33% en dos problemáticas. La problemática 1 “Existencia de factores de riesgo que amenazan la seguridad ciudadana y la convivencia de los habitantes de la comuna” por \$424 millones y la problemática 3 “Uso inadecuado del tiempo libre” por \$906 millones. Cabe anotar, que la problemática 5 “Conflictos permanentes en las organizaciones sociales” no cuenta con inversión de origen situado Fiscal Territorial a junio de 2018.

**Gráfica 9. Proyectos de los Organismos que participan en la Comuna 4. Junio 30 de 2018.**



La ejecución presupuestal de la comuna es del 18.65% jalonada por dos organismos. No obstante, a la fecha no se han efectuado pagos.

## Comuna 5

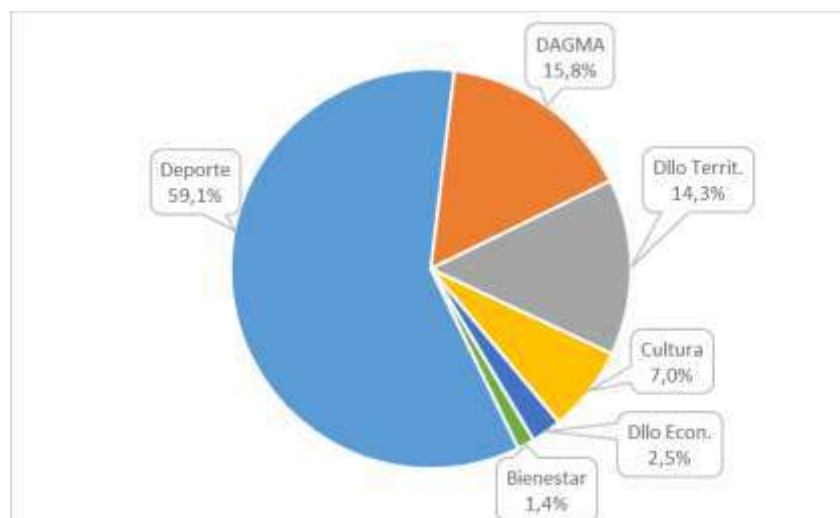
La comuna 5 inició el año 2018 con un presupuesto de \$1.516 millones, los cuales seis meses después asciende a \$2.271 millones, es decir, \$755 millones más, a razón de la incorporación de recursos de proyectos de vigencias pasadas sin ejecutar de las Secretaría del Deporte y Desarrollo Territorial.

**Tabla 11. Comportamiento Presupuestal del  
Situado Fiscal Territorial - Comuna 5  
Junio 30 de 2018**

Organismos	Presupuesto Situado Fiscal Comuna 5, junio 30 de 2018					
	Ppto Inicial (\$)	Ppto Actual (\$)	Ppto Ejec. (\$)	Pagos (\$)	Ejec. (%)	Pagos (%)
Departamento Administrativo de Gestión del Medio Ambiente DAGMA	360.000.000	360.000.000	-	-	0,0%	0,0%
Secretaría de Bienestar Social	30.657.500	30.657.500	30.657.500	-	100,0%	0,0%
Secretaría de Cultura	157.623.749	157.623.749	109.293.856	-	69,3%	0,0%
Secretaría de Deporte y Recreación	711.572.996	1.343.001.567	624.063.641	-	46,5%	0,0%
Secretaría de Desarrollo Económico	56.300.000	56.300.000	-	-	0,0%	0,0%
Secretaría de Desarrollo Territorial y Participación	200.000.000	323.989.578	-	-	0,0%	0,0%
<b>Total general</b>	<b>1.516.154.245</b>	<b>2.271.572.394</b>	<b>764.014.997</b>	<b>-</b>	<b>33,6%</b>	<b>0,0%</b>

Se observa de la tabla anterior, que el primer puesto dentro de los Organismos que más invierten en la comuna es la Secretaría de Deporte y Recreación con el 59.1%, situándose en un segundo lugar el DAGMA con el 15.8%, en el tercer lugar Desarrollo Territorial con el 14.3% y en menor proporción las Secretarías de Cultura, Desarrollo Económico y Bienestar con el 7%, 2.5% y 1.4% respectivamente.

**Gráfica 10. Participación en el Presupuesto Actual por Organismo  
Situado Fiscal Territorial Comuna 5  
Junio 30 de 2018**



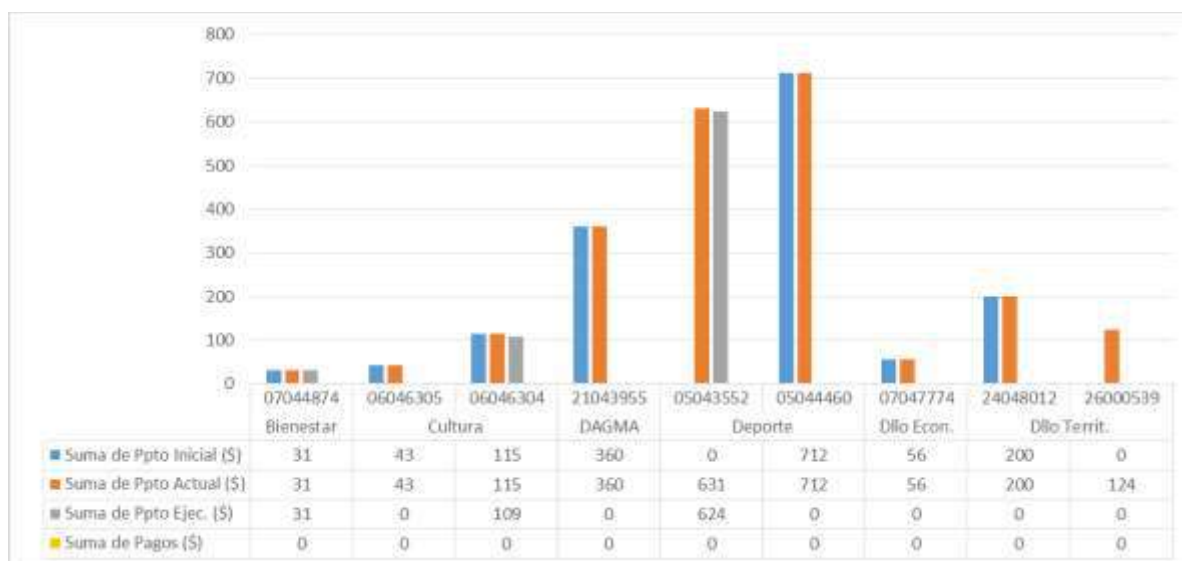
**Tabla 12. Proyectos de los Organismos que participan en la Comuna 5.  
Junio 30 de 2018**

Organismos	Area funcional	BP	Nombre del Proyecto	Ppto Inicial (\$)	Ppto Actual (\$)	Ppto Ejec. (\$)	Pagos (\$)
DAGMA	42030020014	21043955	Recuperación ambiental y paisajística de parques y zonas verdes de la comuna 5 de Santiago de Cali	360.000.000	360.000.000	-	-
Bienestar Social	41010040003	07044874	Formación a cuidadores de personas con discapacidad y adultos mayores de la comuna 5 de Santiago de Cali	30.657.500	30.657.500	30.657.500	-
Cultura	41010040011	06046305	Apoyo al carnaval artístico del adulto mayor en la comuna 5 de Santiago de Cali	42.865.200	42.865.200	-	-
Cultura	41050020011	06046304	Capacitación artística para los habitantes de la comuna 5 de Santiago de Cali	114.758.549	114.758.549	109.293.856	-
Deporte y la Recreación	42030040006	05043552	Adecuación escenarios deportivos y recreativos comuna 5 de Santiago de Cali	-	631.428.571	624.063.641	-
Deporte y la Recreación	42030040006	05044460	Adecuación escenarios deportivos y recreativos comuna 5 del municipio Santiago de Cali	711.572.996	711.572.996	-	-
Desarrollo Económico	44040010001	07047774	Fortalecimiento de procesos de empleabilidad y autoempleo de las personas vulnerables de la comuna 5 de Santiago de Cali	56.300.000	56.300.000	-	-
Desarrollo Territorial y Participación	42030040001	24048012	Adecuación sedes comunales de la comuna 5 de Santiago de Cali	200.000.000	200.000.000	-	-

Organismos	Area funcional	BP	Nombre del Proyecto	Ppto Inicial (\$)	Ppto Actual (\$)	Ppto Ejec. (\$)	Pagos (\$)
Desarrollo Territorial y Participación	42030040001	26000539	Adecuación de la infraestructura física de la sede comunal paseo de los almendros de la comuna 5 del municipio de Cali	-	123.989.578	-	-
<b>Total general</b>				<b>1.516.154.245</b>	<b>2.271.572.394</b>	<b>764.014.997</b>	<b>-</b>

La comuna 5, en el proceso de formulación del Plan de Desarrollo 2016 – 2019 priorizó cinco problemáticas a las cuales se articulan las diferentes metas hacia donde se debe orientar la inversión de origen situado fiscal territorial. En este sentido, para la vigencia 2018, los proyectos de inversión se articularon en un 44.44% en la problemática 4 “Insuficientes programas para la atención de población vulnerable (niñez, juventud, mujeres, adultos mayores y personas con discapacidad” por \$411 millones. Cabe anotar, que la problemática 1 “Existencia de factores de riesgo que amenazan la seguridad ciudadana y la convivencia de los habitantes de la comuna” no cuenta con inversión de origen situado Fiscal Territorial a junio de 2018.

**Gráfica 11. Proyectos de los Organismos que participan en la Comuna 5.  
Junio 30 de 2018.**



A junio 30 de 2018, la ejecución de la comuna se ubica en el 33.6%. No obstante, no se reportan pagos.

## Comuna 6

Para el año 2018, el presupuesto inicial de la comuna 6 fue de \$865 millones, el cual al primer semestre alcanzó \$1.742 millones, traduciéndose en un crecimiento de \$877 millones sustentado en la incorporación de recursos por parte de la Secretaría de Deporte y Recreación del proyecto BP-05044373 "Adecuación escenarios deportivos y recreativos comuna 6 - municipio de Santiago de Cali."

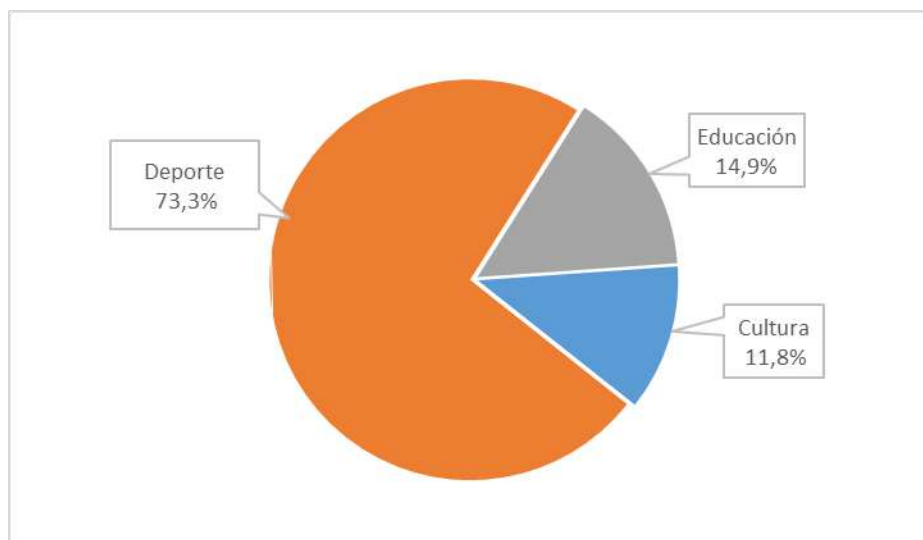
**Tabla 13. Comportamiento Presupuestal del  
Situado Fiscal Territorial - Comuna 6  
Junio 30 de 2018**

Organismos	Presupuesto Situado Fiscal Comuna 6, junio 30 de 2018					
	Ppto Inicial (\$)	Ppto Actual (\$)	Ppto Ejec. (\$)	Pagos (\$)	Ejec. (%)	Pagos (%)
Secretaría de Cultura	205.239.260	205.239.260	154.599.402	-	75,3%	
Secretaría de Deporte y Recreación	399.699.670	1.277.182.848	807.020.156	46.499.903	63,2%	5,8%
Secretaría de Educación	260.138.648	260.138.648	-	-		
<b>Total general</b>	<b>865.077.578</b>	<b>1.742.560.756</b>	<b>961.619.558</b>	<b>46.499.903</b>	<b>55,2%</b>	<b>4,8%</b>

Tal como se aprecia en la gráfica 12, el organismo que más participación tiene dentro de la comuna 6 es la Secretaría del Deporte con una participación del 73.3%. Las secretarías de Educación y Cultura participan con el 14.9% y el 11.8%, respectivamente. Es importante mencionar, que aunque

el peso de la Secretaría de Deporte aumentó significativamente tras la adición de un proyecto de vigencia anterior, era el organismo de mayor preponderancia.

**Gráfica 12. Participación en el Presupuesto Actual por Organismo  
Situado Fiscal Territorial Comuna 6  
Junio 30 de 2018**



Ahora bien, al revisar la distribución de dichos recursos por proyectos de inversión, se observa lo siguiente:

**Tabla 14. Proyectos de los Organismos que participan en la Comuna 6.  
Junio 30 de 2018**

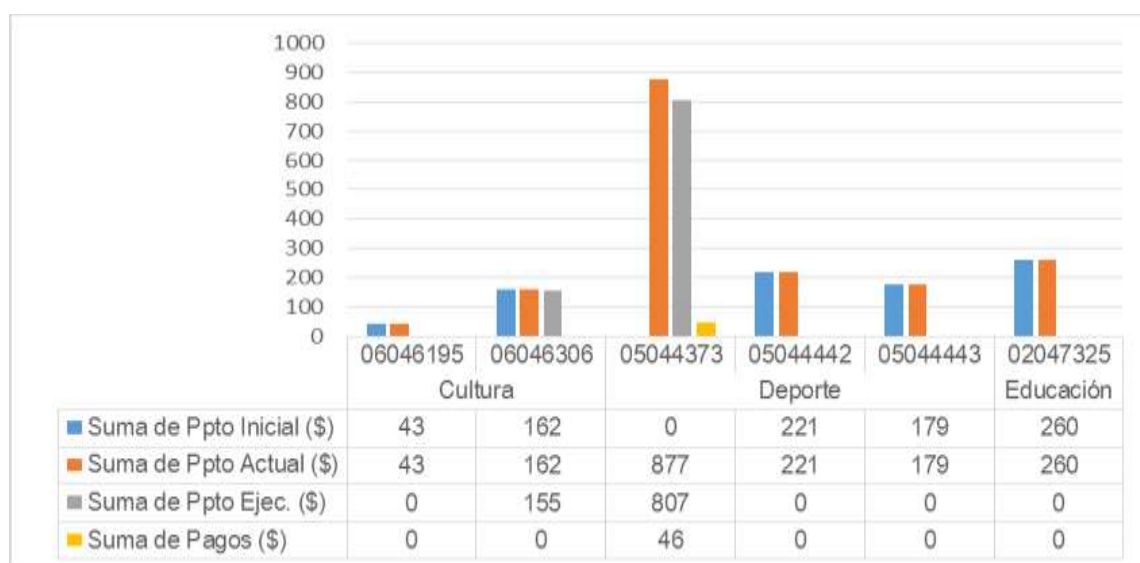
Organismos	Area funcional	BP	Nombre del Proyecto	Ppto Inicial (\$)	Ppto Actual (\$)	Ppto Ejec. (\$)	Pagos (\$)
Cultura	41050020012	06046306	Formación artística para los habitantes de la comuna 6 de Santiago de Cali	162.329.372	162.329.372	154.599.402	-
Cultura	42030020014	06046195	Recuperación del espacio público a través del arte y la cultura en la comuna 6 de Santiago de Cali	42.909.888	42.909.888	-	-
Deporte y la Recreación	41010020001	05044442	Recreación a través de iniciación y formación deportiva comuna 6 de Santiago de Cali	220.695.670	220.695.670	-	-
Deporte y la Recreación	41050010007	05044443	Recreación a través de juegos deportivos y recreativos tradicionales y no tradicionales de la comuna 6 de Santiago de Cali	179.004.000	179.004.000	-	-

Organismos	Area funcional	BP	Nombre del Proyecto	Ppto Inicial (\$)	Ppto Actual (\$)	Ppto Ejec. (\$)	Pagos (\$)
Deporte y la Recreación	42030040006	05044373	Adecuación escenarios deportivos y recreativos comuna 6 - municipio de Santiago de Cali.	-	877.483.178	807.020.156	46.499.903
Educación	41040030004	02047325	Desarrollo de estudios y diseños de la infraestructura física de las sedes educativas en la comuna 6 del municipio de Cali	260.138.648	260.138.648	-	-
<b>Total general</b>				<b>865.077.578</b>	<b>1.742.560.756</b>	<b>961.619.558</b>	<b>46.499.903</b>

De los tres organismos que invierten en el territorio, la Secretaría de Deporte lo hace a través de tres proyectos de inversión, Cultura con dos y Educación con uno.

Por otra parte, y recordando lo llevado a cabo durante el proceso de formulación del Plan de Desarrollo 2016 – 2019, la comuna 6 priorizó cinco problemáticas a las cuales se articulan las diferentes metas hacia donde se debe orientar la inversión de origen situado fiscal territorial. En este sentido, para la vigencia 2018, los proyectos de inversión se articularon en un 66.66% en la problemática 3 “Insuficientes programas de deporte, recreación y cultura” por \$608 millones. Cabe anotar, que la problemática 4 “Insuficiente capacitación para el trabajo y el emprendimiento (mujeres, jóvenes y adultos)” y la problemática 5 “Deterioro de la malla vial” no cuenta con inversión de origen situado Fiscal Territorial a junio de 2018.

**Gráfica 13. Proyectos de los Organismos que participan en la Comuna 6.  
Junio 30 de 2018.**



La comuna 6, muestra al corte en estudio una ejecución presupuestal del 55.1%. No obstante, los pagos no superan el 5% de ese presupuesto ejecutado.

## Comuna 7

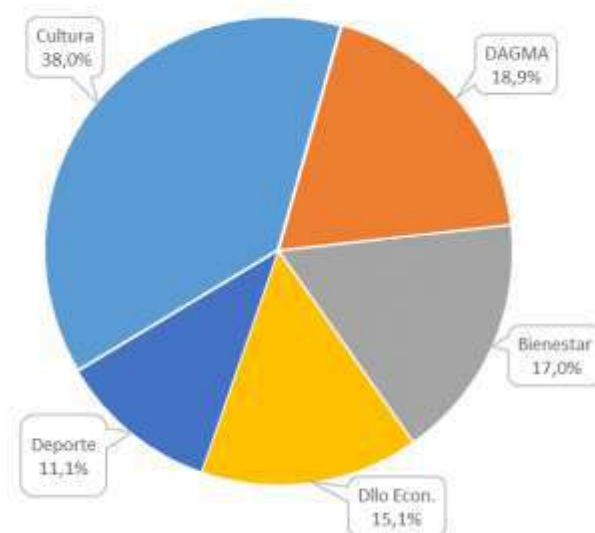
La comuna 7 mantiene el presupuesto que le fue asignado al inicio del 2018 a junio 30, es decir, \$794 millones.

**Tabla 15. Comportamiento Presupuestal del  
Situado Fiscal Territorial - Comuna 7  
Junio 30 de 2018**

Organismos	Presupuesto Situado Fiscal Comuna 7, junio 30 de 2018					
	Ppto Inicial (\$)	Ppto Actual (\$)	Ppto Ejec. (\$)	Pagos (\$)	Ejec. (%)	Pagos (%)
Departamento Administrativo de Gestión Del Medio Ambiente DAGMA	150.000.000	150.000.000	-	-	0,0%	0,0%
Secretaría de Bienestar Social	134.581.000	134.581.000	-	-	0,0%	0,0%
Secretaría de Cultura	301.968.422	301.968.422	179.788.973	-	59,5%	0,0%
Secretaría de Deporte y Recreación	88.033.100	88.033.100	-	-	0,0%	0,0%
Secretaría de Desarrollo Económico	120.000.000	120.000.000	-	-	0,0%	0,0%
<b>Total general</b>	<b>794.582.522</b>	<b>794.582.522</b>	<b>179.788.973</b>	<b>-</b>	<b>22,6%</b>	<b>0,0%</b>

El presupuesto se encuentra distribuido entre cinco (5) organismos, sobresaliendo la Secretaría de Cultura con el 38%, seguido del DAGMA con el 18.9%, Bienestar con el 17%, Desarrollo Económico con el 15.1% y por último Deporte con el 11.1%.

**Gráfica 14. Participación en el Presupuesto Actual por Organismo  
Situado Fiscal Territorial Comuna 7  
Junio 30 de 2018**





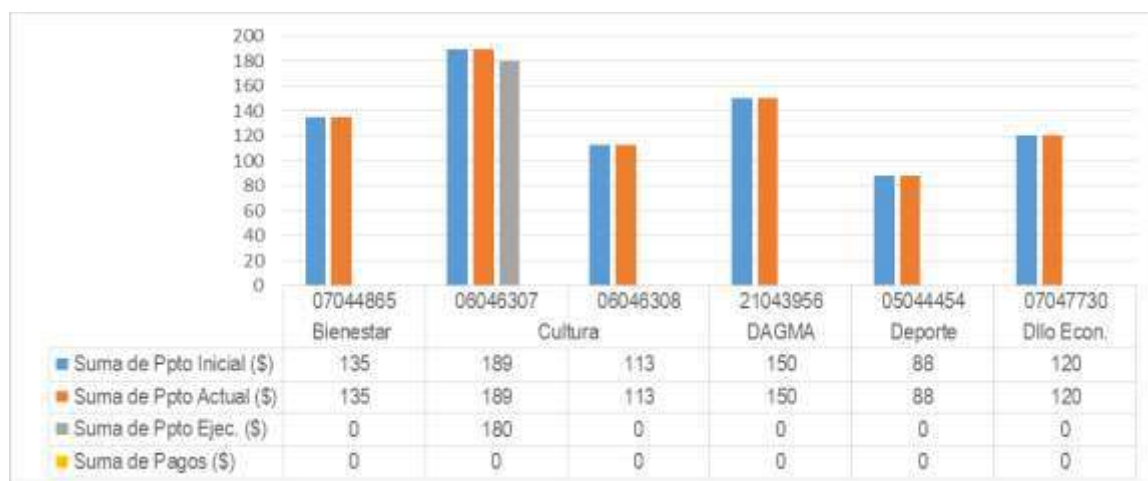
En cuanto al detalle de los proyectos de inversión, a través de los cuales se materializa las obras y/o servicios, se detallan a continuación:

**Tabla 16. Proyectos de los Organismos que participan en la Comuna 7.  
Junio 30 de 2018**

Organismos	Área funcional	BP	Nombre del Proyecto	Ppto Inicial (\$)	Ppto Actual (\$)	Ppto Ejec. (\$)	Pagos (\$)
DAGMA	42030020014	21043956	Recuperación ambiental y paisajística de parques y zonas verdes de la comuna 7 de Santiago de Cali	150.000.000	150.000.000	-	-
Bienestar Social	41010040005	07044865	Capacitación para la promoción de un estilo de vida saludable de los adultos mayores de la comuna 7 de Santiago de Cali	134.581.000	134.581.000	-	-
Cultura	41050020011	06046307	Capacitación artística para los habitantes de la comuna 7 de Santiago de Cali	188.778.422	188.778.422	179.788.973	-
Cultura	41050020012	06046308	Formación artística para los habitantes de la comuna 7 de Santiago de Cali	113.190.000	113.190.000	-	-
Deporte y la Recreación	41050010007	05044454	Recreación a través de juegos deportivos y recreativos tradicionales y no tradicionales comuna 7 de Santiago de Cali	88.033.100	88.033.100	-	-
Desarrollo Económico	44010010002	07047730	Capacitación para la creación de negocios empresariales a las personas con discapacidad y/o sus cuidadores de la comuna 7 de Santiago de Cali	120.000.000	120.000.000	-	-
<b>Total general</b>				<b>794.582.522</b>	<b>794.582.522</b>	<b>179.788.973</b>	<b>-</b>

La comuna 7, en el proceso de formulación del Plan de Desarrollo 2016 – 2019 priorizó cinco problemáticas a las cuales se articulan las diferentes metas hacia donde se debe orientar la inversión de origen situado fiscal territorial. En este sentido, para la vigencia 2018, los proyectos de inversión se articularon en un 33.33% en tres de las problemáticas. La problemática 2 “Deficientes programas para la población vulnerable, especialmente a población con discapacidad y la comunidad negra”, la problemática 3 “Deficiente construcción y mantenimiento de la infraestructura deportiva y programas de fomento deportivo y recreativo” y la problemática 4 “Falta de programas culturales”.

**Gráfica 15. Proyectos de los Organismos que participan en la Comuna 7.  
Junio 30 de 2018.**



La ejecución de la comuna 7 al primer semestre del año 2018 es del 22.6%. No obstante, no se registra ningún pago.

## Comuna 8

La comuna 8, inició el año 2018 con un presupuesto de \$1.514 millones, el cual en el transcurso del año y hasta el mes de junio se ha incrementado hasta alcanzar \$2.844 millones. Esta variación en el presupuesto, se explica en la incorporación de proyectos de vigencias anteriores de las secretarías de Deporte y de Desarrollo Territorial y Participación Ciudadana.

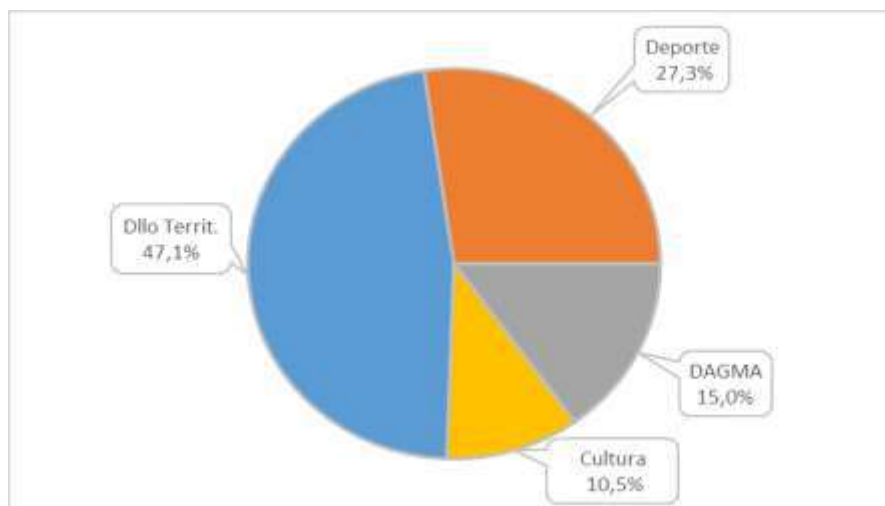
**Tabla 17. Comportamiento Presupuestal del  
Situado Fiscal Territorial - Comuna 8  
Junio 30 de 2018**

Organismos	Presupuesto Situado Fiscal Comuna 8, junio 30 de 2018					
	Ppto Inicial (\$)	Ppto Actual (\$)	Ppto Ejec. (\$)	Pagos (\$)	Ejec. (%)	Pagos (%)
Departamento Administrativo de Gestión del Medio Ambiente DAGMA	428.485.777	428.485.777	-	-	0%	0%
Secretaría de Cultura	299.440.344	299.440.344	292.141.280	-	97,6%	0%
Secretaría de Deporte y Recreación	613.559.000	776.522.915	268.435.108	-	34,6%	0%
Secretaría de Desarrollo Territorial y Participación	172.750.000	1.340.104.447	-	-	0%	0%
<b>Total general</b>	<b>1.514.235.121</b>	<b>2.844.553.483</b>	<b>560.576.388</b>	<b>-</b>	<b>19,7%</b>	<b>0%</b>

Los organismos que cuentan con mayor presupuesto en la comuna 8, en orden de mayor a menor son: Desarrollo Territorial Participación Ciudadana con el 47.1%, Deporte con el 27.3%, DAGMA con el 15% y Cultura con el 10.5%, como se ilustra en la gráfica 16. Es importante resaltar que esa preponderancia de la Secretaría de Desarrollo Territorial y Participación se da como resultado de la incorporación del proyecto BP-26000481 "Adecuación de la infraestructura física de las sedes

comunales de la comuna 8 de Santiago de Cali”, de lo contrario y teniendo como base el presupuesto inicial, era el Organismo menos aportaba.

**Gráfica 16. Participación en el Presupuesto Actual por Organismo  
Situado Fiscal Territorial Comuna 8  
Junio 30 de 2018**



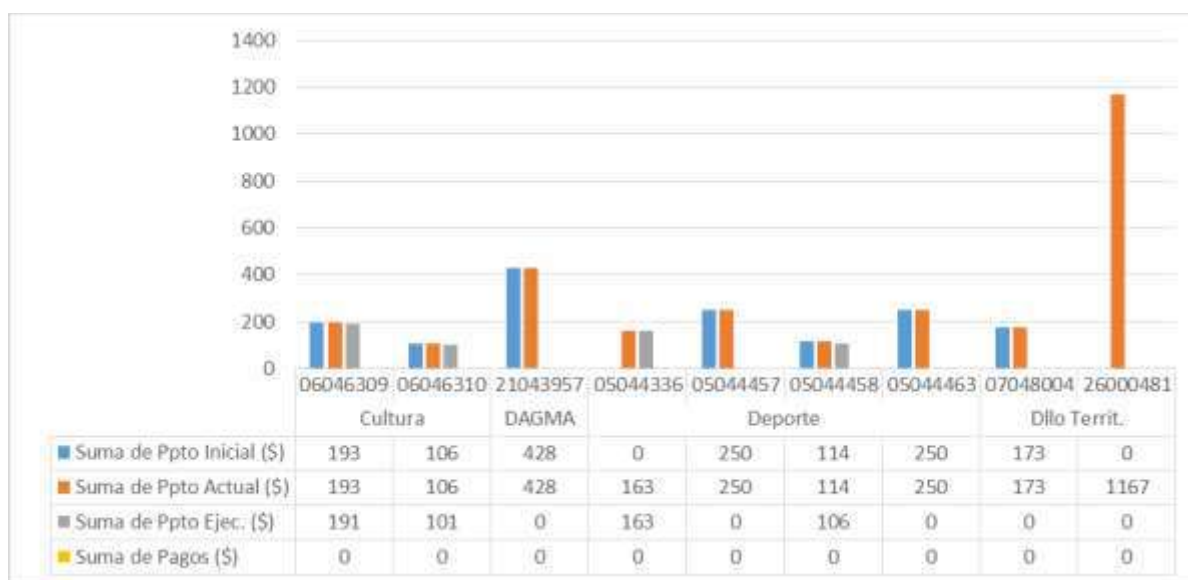
En cuanto al detalle de los proyectos de inversión con los que hacen presencia en el territorio los organismos, se desglosan a continuación:

**Tabla 18. Proyectos de los Organismos que participan en la Comuna 8.  
Junio 30 de 2018**

Organismos	Área funcional	BP	Nombre del Proyecto	Ppto Inicial (\$)	Ppto Actual (\$)	Ppto Ejec. (\$)	Pagos (\$)
DAGMA	42030020014	21043957	Recuperación ambiental y paisajística de parques y zonas verdes de la comuna 8 de Santiago de Cali	428.485.777	428.485.777	-	-
Cultura	41050020011	06046309	Capacitación artística para los habitantes de la comuna 8 de Santiago de Cali	193.180.344	193.180.344	190.941.280	-
Cultura	41050020012	06046310	Formación artística para los habitantes de la comuna 8 de Santiago de Cali	106.260.000	106.260.000	101.200.000	-
Deporte y la Recreación	41050010007	05044457	Recreación con juegos deportivos y recreativos tradicionales y no tradicionales comuna 8 de Santiago de Cali	250.000.000	250.000.000	-	-
Deporte y la Recreación	42030040006	05044336	Adecuación escenarios deportivos y recreativos comuna 8 de Santiago de Cali.	-	162.963.915	162.749.830	-

Organismos	Área funcional	BP	Nombre del Proyecto	Ppto Inicial (\$)	Ppto Actual (\$)	Ppto Ejec. (\$)	Pagos (\$)
Deporte y la Recreación	42030040006	05044458	Mantenimiento de escenarios deportivos y recreativos comuna 8 de Santiago de Cali	113.559.000	113.559.000	105.685.278	-
Deporte y la Recreación	42030040006	05044463	Adecuación escenarios deportivos y recreativos de la comuna 8 del municipio Santiago de Cali	250.000.000	250.000.000	-	-
Dllo Territorial y Participación	42030040001	26000481	Adecuación de la infraestructura física de las sedes comunales de la comuna 8 de Santiago de Cali	-	1.167.354.447	-	-
Dllo Territorial y Participación	45030010003	07048004	Fortalecimiento de los procesos de participación en instancias de decisión local de los jóvenes de la comuna 8 de Santiago de Cali	172.750.000	172.750.000	-	-
<b>Total general</b>				<b>1.514.235.121</b>	<b>2.844.553.483</b>	<b>560.576.388</b>	<b>-</b>

**Gráfica 17. Proyectos de los Organismos que participan en la Comuna 8. Junio 30 de 2018.**



La ejecución de la comuna 8, a junio de 2018 es del 19.7% y no reporta pagos asociados.

## Comuna 9

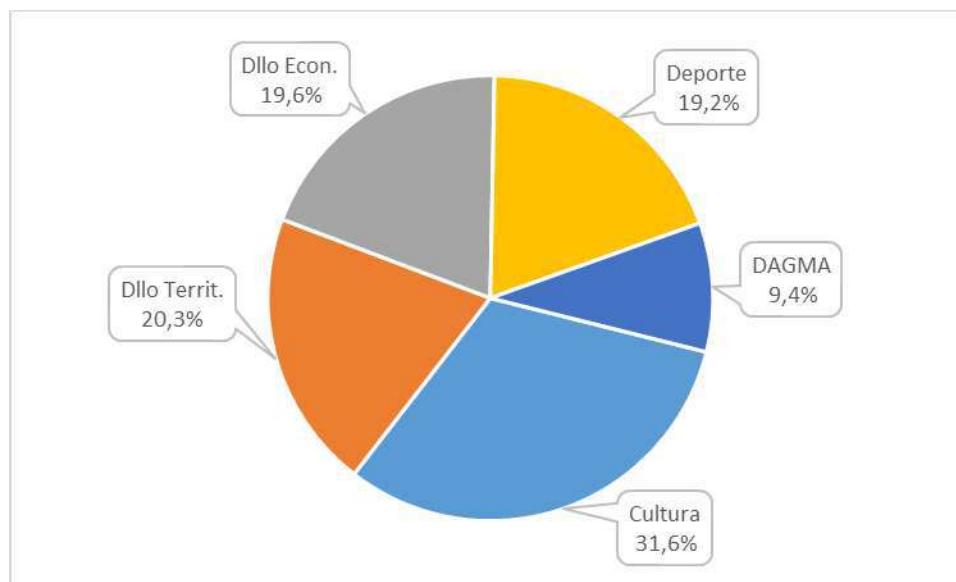
La comuna 9 no advierte grandes variaciones en el presupuesto entre enero y junio de 2018, toda vez que los \$1.418 millones con los que inició la vigencia, al sexto mes del año muestran un incremento en términos absolutos de \$141 millones, explicado por la articulación de un proyecto de la Secretaría de Desarrollo Territorial y Participación Ciudadana proveniente de años anteriores.

**Tabla 19. Comportamiento Presupuestal del  
Situado Fiscal Territorial - Comuna 9  
Junio 30 de 2018**

Organismos	Presupuesto Situado Fiscal Comuna 9, junio 30 de 2018					
	Ppto Inicial (\$)	Ppto Actual (\$)	Ppto Ejec. (\$)	Pagos (\$)	Ejec. (%)	Pagos (%)
Departamento Administrativo de Gestión del Medio Ambiente DAGMA	146.000.000	146.000.000	-	-	0,0%	0,0%
Secretaría de Cultura	492.618.638	492.618.638	476.120.608	-	96,7%	0,0%
Secretaría de Deporte y Recreación	299.700.000	299.700.000	211.306.620	-	70,5%	0,0%
Secretaría de Desarrollo Económico	305.000.000	305.000.000	-	-	0,0%	0,0%
Secretaría de Desarrollo Territorial y Participación	175.500.000	316.000.000	-	-	0,0%	0,0%
<b>Total general</b>	<b>1.418.818.638</b>	<b>1.559.318.638</b>	<b>687.427.228</b>	<b>-</b>	<b>44,1%</b>	<b>0,0%</b>

En lo que se refiere a la distribución del presupuesto entre los diferentes organismos, se observa que la Secretaría de Cultura predomina con una participación del 31.6%, seguido de Desarrollo Territorial con el 20.3%, Desarrollo Económico con el 19.6%, Deporte con el 19.2% y finalmente el DAGMA con el 9.4%.

**Gráfica 18. Participación en el Presupuesto Actual por Organismo  
Situado Fiscal Territorial Comuna 9  
Junio 30 de 2018**



A continuación se relacionan los proyectos de inversión con los que cada uno de los mencionados organismos interviene en la comuna 9.

**Tabla 20. Proyectos de los Organismos que participan en la Comuna 9.  
Junio 30 de 2018**

Organismos	Área funcional	BP	Nombre del Proyecto	Ppto Inicial (\$)	Ppto Actual (\$)	Ppto Ejec. (\$)	Pagos (\$)
DAGMA	42030020014	21043958	Recuperación ambiental y paisajística de parques y zonas verdes de la comuna 9 de Santiago de Cali	146.000.000	146.000.000	-	-
Cultura	41050020011	06046197	Capacitación artística para los habitantes de la comuna 9 de Santiago de Cali	492.618.638	492.618.638	476.120.608	-
Deporte y la Recreación	41010020001	05044474	Recreación con procesos de iniciación y formación deportiva comuna 9 de Santiago de Cali	299.700.000	299.700.000	211.306.620	-
Desarrollo Económico	44040010001	07047757	Capacitación para el mejoramiento de las capacidades laborales a personas vulnerables de la comuna 9 para la inclusión laboral en el municipio de Santiago de Cali	305.000.000	305.000.000	-	-
Dllo Territorial y Participación	42030040001	24048005	Adecuación de sedes comunales de la comuna 9 de Santiago de Cali	175.500.000	175.500.000	-	-
Dllo Territorial y Participación	42030040004	26000405	Adecuación de la infraestructura física del Cali 9 del municipio de Santiago de Cali	-	140.500.000	-	-
<b>Total general</b>				<b>1.418.818.638</b>	<b>1.559.318.638</b>	<b>687.427.228</b>	<b>-</b>

**Gráfica 19. Proyectos de los Organismos que participan en la Comuna 9.  
Junio 30 de 2018.**



La ejecución presupuestal de la comuna 9 es del 44%, sin reportar pagos hasta el momento.

## Comuna 10

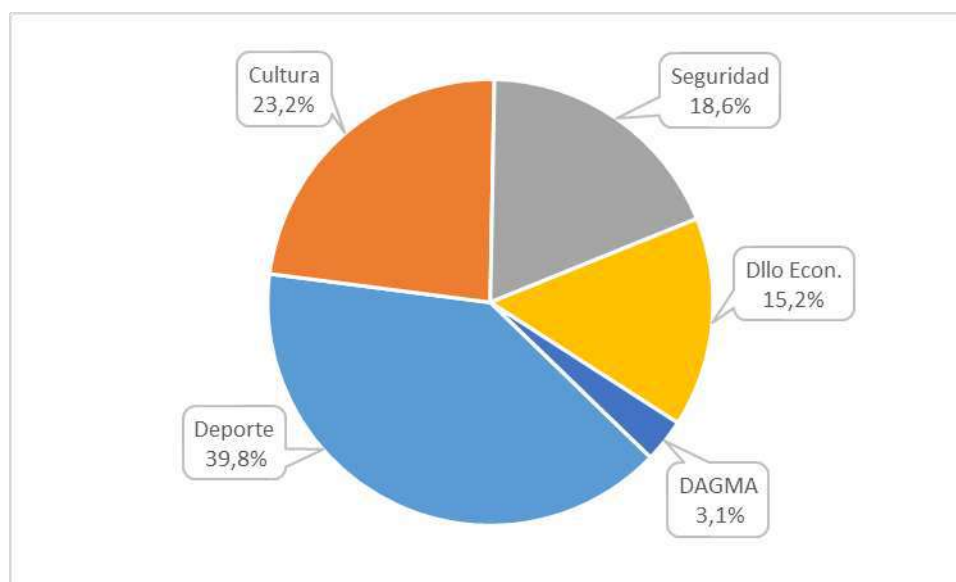
La comuna 10 inició el año 2018 con un presupuesto de \$1.002 millones, el cual a junio asciende a \$1.591 millones, justificado en la incorporación de proyectos de inversión de vigencias anteriores de las Secretarías de Cultura, Deporte y Seguridad.

**Tabla 21. Comportamiento Presupuestal del  
Situado Fiscal Territorial - Comuna 10  
Junio 30 de 2018**

Presupuesto Situado Fiscal Comuna 10, junio 30 de 2018						
Organismos	Ppto Inicial (\$)	Ppto Actual (\$)	Ppto Ejec. (\$)	Pagos (\$)	Ejec. (%)	Pagos (%)
Departamento Administrativo de Gestión Del Medio Ambiente DAGMA	50.000.000	50.000.000	-	-	0,0%	0,0%
Secretaría de Cultura	198.740.736	369.869.706	17.848.320	-	4,8%	0,0%
Secretaría de Deporte y Recreación	391.000.000	633.321.941	225.023.051	-	35,5%	0,0%
Secretaría de Desarrollo Económico	242.398.000	242.398.000	-	-	0,0%	0,0%
Secretaría de Seguridad y Justicia	120.000.000	296.323.336	71.757.318	-	24,2%	0,0%
<b>Total general</b>	<b>1.002.138.736</b>	<b>1.591.912.983</b>	<b>314.628.689</b>	<b>-</b>	<b>19,8%</b>	<b>0,0%</b>

La secretaría de Deporte y Recreación es el organismo que mayor peso tiene dentro del presupuesto actual con el 39.8%, seguido de Cultura con el 23.2%, Seguridad con el 18.6%, Desarrollo Económico con el 15.2% y por último el DAGMA con el 3.1%.

**Gráfica 20. Participación en el Presupuesto Actual por Organismo  
Situado Fiscal Territorial Comuna 10  
Junio 30 de 2018**



Al entrar al analizar en detalle los proyectos de inversión a través de los cuales los Organismos atienden las necesidades de la comunidad, se observa que la Secretaría de Cultura, Deporte y Seguridad presta los servicios cada una con la articulación de tres proyectos de inversión, seguidas de DAGMA y Desarrollo Económico, con un proyecto cada una.

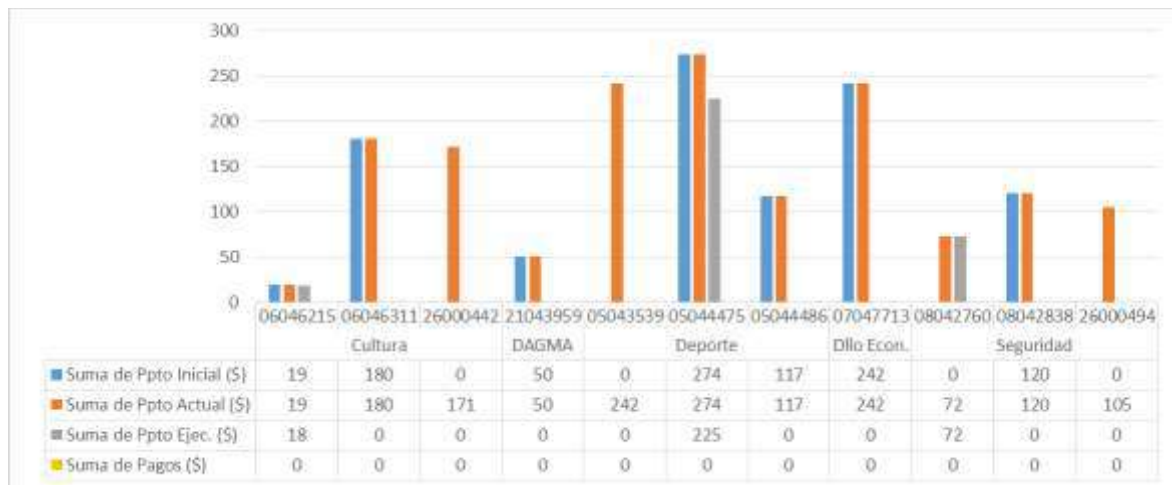
**Tabla 22. Proyectos de los Organismos que participan en la Comuna 10.  
Junio 30 de 2018**

Organismos	Área funcional	BP	Nombre del Proyecto	Ppto Inicial (\$)	Ppto Actual (\$)	Ppto Ejec. (\$)	Pagos (\$)
DAGMA	42030020014	21043959	Recuperación ambiental y paisajística de parques y zonas verdes de la comuna 10 de Santiago de Cali	50.000.000	50.000.000	-	-
Cultura	41050020005	26000442	Recuperación de la tradición oral y la memoria cultural de la comuna 10 de Santiago de Cali	-	171.128.970	-	-
Cultura	41050020011	06046311	Capacitación artística para los habitantes de la comuna 10 de Santiago de Cali	180.000.000	180.000.000	-	-
Cultura	41050020012	06046215	Formación artística para los habitantes de la comuna 10 de Santiago de Cali	18.740.736	18.740.736	17.848.320	-
Deporte y la Recreación	41010020001	05044475	Recreación con procesos de iniciación y formación deportiva comuna 10 de Santiago de Cali	273.709.175	273.709.175	225.023.051	-
Deporte y la Recreación	41050010007	05044486	Recreación con juegos deportivos y recreativos tradicionales y no tradicionales comuna 10 de Santiago de Cali	117.290.825	117.290.825	-	-
Deporte y la Recreación	42030040006	05043539	Adecuación escenarios deportivos y recreativos comuna 10 Santiago de Cali	-	242.321.941	-	-
Desarrollo Económico	44010010002	07047713	Capacitación para el emprendimiento a población vulnerable de la comuna 10 de Santiago de Cali	242.398.000	242.398.000	-	-
Seguridad y Justicia	43010010009	08042760	Mejoramiento de la seguridad ciudadana en la comuna 10 de Santiago de Cali	-	72.124.300	71.757.318	-
Seguridad y Justicia	43010010009	08042838	Fortalecimiento de la seguridad y convivencia ciudadana de la comuna 10 de Santiago de Cali	120.000.000	120.000.000	-	-
Seguridad y Justicia	43010010009	26000494	Adquisición de equipos tecnológicos para la seguridad de la comuna 10 de Santiago de Cali	-	104.199.036	-	-



Organismos	Área funcional	BP	Nombre del Proyecto	Ppto Inicial (\$)	Ppto Actual (\$)	Ppto Ejec. (\$)	Pagos (\$)
Total general				1.002.138.736	1.591.912.983	314.628.689	-

**Gráfica 21. Proyectos de los Organismos que participan en la Comuna 10.  
Junio 30 de 2018.**



## Comuna 11

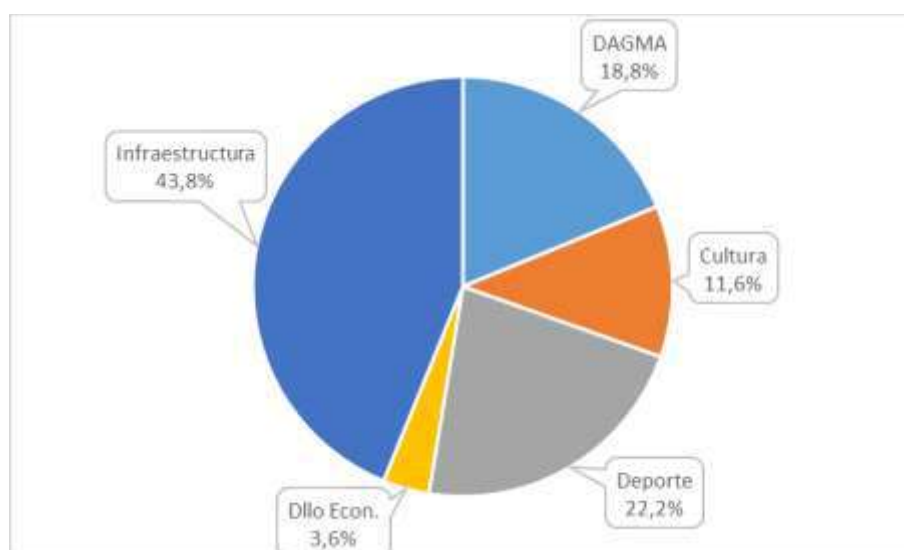
La comuna 11 presenta un presupuesto actual de \$1.596 MM, esto es \$164 millones más del monto con el cual inició la vigencia (\$1.432 millones) ello a raíz de la incorporación de recursos por parte de la Secretaría de Cultura y del Deporte y Recreación de vigencias anteriores.

**Tabla 23. Comportamiento Presupuestal del  
Situado Fiscal Territorial - Comuna 11  
Junio 30 de 2018**

Organismos	Presupuesto Situado Fiscal Comuna 11, junio 30 de 2018					
	Ppto Inicial (\$)	Ppto Actual (\$)	Ppto Ejec. (\$)	Pagos (\$)	Ejec. (%)	Pagos (%)
Departamento Administrativo de Gestión Del Medio Ambiente DAGMA	300.000.000	300.000.000	-	-	0,0%	0,0%
Secretaría de Cultura	165.026.104	186.026.104	-	-	0,0%	0,0%
Secretaría de Deporte y Recreación	210.000.100	353.578.762	143.324.242	-	40,5%	0,0%
Secretaría de Desarrollo Económico	57.303.644	57.303.644	-	-	0,0%	0,0%
Secretaría de Infraestructura	699.923.963	699.923.963	-	-	0,0%	0,0%
<b>Total general</b>	<b>1.432.253.811</b>	<b>1.596.832.473</b>	<b>143.324.242</b>	<b>-</b>	<b>9,0%</b>	<b>0,0%</b>

En lo que se refiere la distribución del presupuesto entre los cinco organismos que participan en la comuna, se observa que el principal es la Secretaría de Infraestructura con el 43.8%, seguido de Deporte con el 22.2%, DAGMA con el 18.8%, Cultura con el 11.6% y finalmente Desarrollo Económico con el 3.6%.

**Gráfica 22. Participación en el Presupuesto Actual por Organismo**  
**Situado Fiscal Territorial Comuna 11**  
**Junio 30 de 2018**



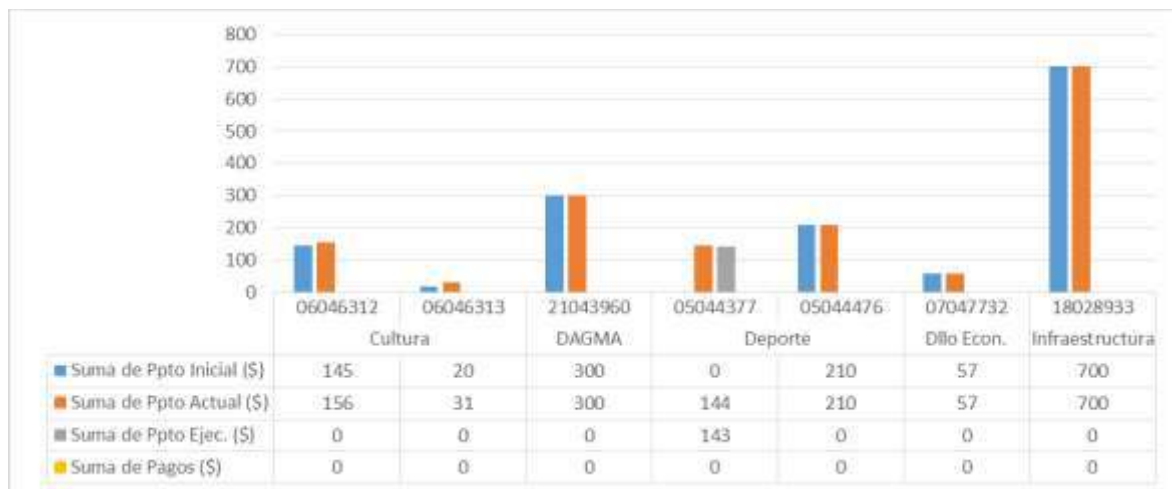
Al entrar en detalle y revisar la cantidad de proyectos de inversión con los que los organismos hacen presencia en el territorio, las secretarías de Cultura y Deporte actúan con dos, mientras que DAGMA, Desarrollo Económico e Infraestructura con uno solo.

**Tabla 24. Proyectos de los Organismos que participan en la Comuna 11.**  
**Junio 30 de 2018**

Organismos	Área funcional	BP	Nombre del Proyecto	Ppto Inicial (\$)	Ppto Actual (\$)	Ppto Ejec. (\$)	Pagos (\$)
DAGMA	42030020014	21043960	Recuperación ambiental y paisajística de parques y zonas verdes de la comuna 11 de Santiago de Cali	300.000.000	300.000.000	-	-
Cultura	41050020005	06046313	Fortalecimiento de la identidad y vocación cultural de la comuna 11 de Santiago de Cali	20.026.104	30.526.104	-	-
Cultura	41050020011	06046312	Capacitación artística para los habitantes de la comuna 11 de Santiago de Cali	145.000.000	155.500.000	-	-
Deporte y Recreación	41010020001	05044476	Recreación con procesos de iniciación y formación deportiva comuna 11 de Santiago de Cali	210.000.100	210.000.100	-	-
Deporte y Recreación	42030040006	05044377	Adecuación escenarios deportivos y recreativos comuna 11 de Santiago de Cali.	-	143.578.662	143.324.242	-

Desarrollo Económico	44010010002	07047732	Fortalecimiento al emprendimiento social innovador de la población vulnerable de la comuna 11 de Santiago de Cali	57.303.644	57.303.644	-	-
Infraestructura	42010040003	18028933	Mantenimiento de vías en la comuna 11, Santiago de Cali.	699.923.963	699.923.963	-	-
<b>Total general</b>				<b>1.432.253.811</b>	<b>1.596.832.473</b>	<b>143.324.242</b>	<b>-</b>

**Gráfica 23. Proyectos de los Organismos que participan en la Comuna 11.  
Junio 30 de 2018.**



A junio de 2018, la ejecución de la comuna se ubica en un bajo 8.9%, sin pagos registrados.

## Comuna 12

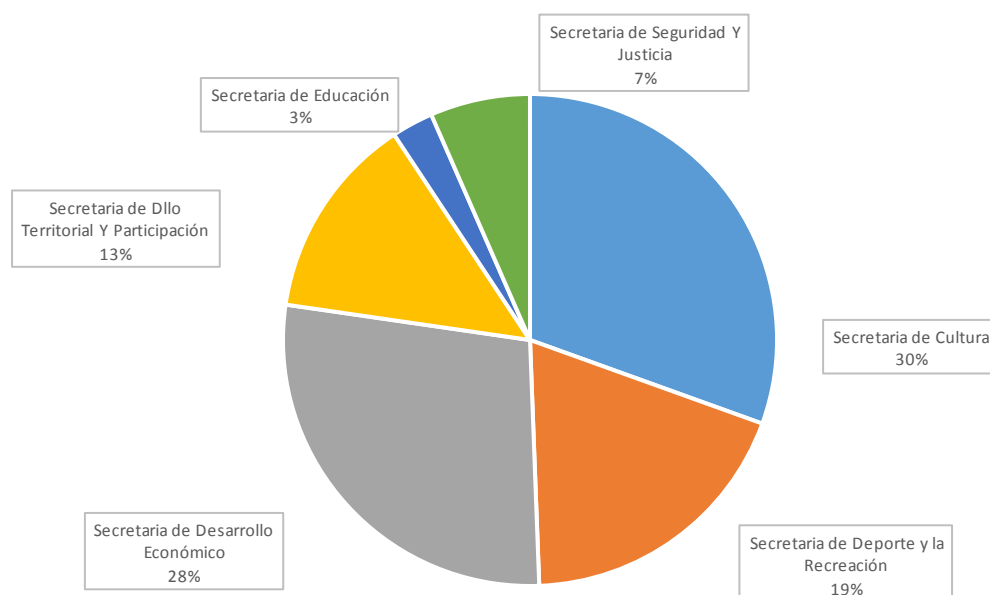
La comuna 12 presenta un presupuesto actual de \$1.465MM, esto es \$172 millones más del monto con el cual inició la vigencia (\$1.292 millones) ello a raíz de la incorporación de recursos por parte de la Secretaría de desarrollo Territorial y Participación y de Seguridad y Justicia de vigencias anteriores.

**Tabla 25. Comportamiento Presupuestal del  
Situado Fiscal Territorial - Comuna 12  
Junio 30 de 2018**

Organismo	Presupuesto Situado Fiscal Comuna 12. Junio 30 de 2018					
	Ppto Inicial (\$)	Ppto Actual (\$)	Ppto Ejec. (\$)	Pagos (\$)	Ejec (%)	Pagos (%)
Secretaria de Cultura	446.827.260	446.827.260	0	0	0%	0
Secretaria de Deporte y la Recreación	276.936.802	276.936.802	89.165.404	0	32%	0
Secretaria de Desarrollo Económico	408.622.500	408.622.500	0	0	0%	0
Secretaria de Dillo Territorial Y Participación	120.000.000	196.440.683	0	0	0%	0
Secretaria de Educación	40.000.000	40.000.000	0	0	0%	0
Secretaria de Seguridad Y Justicia	0	96.266.800	95.644.794	0	99%	0
<b>Total general</b>	<b>1.292.386.562</b>	<b>1.465.094.045</b>	<b>184.810.198</b>	<b>0</b>	<b>13%</b>	<b>0%</b>

En lo que se refiere la distribución del presupuesto entre los seis organismos que participan en la comuna, se observa que el principal es la Secretaría de cultura con el 30%, seguido de Desarrollo Económico con el 28%, Deporte con el 19%, Desarrollo Territorial con el 13% y finalmente Desarrollo la Secretaría de Educación con el 3%.

**Gráfica 24. Participación en el Presupuesto Actual por Organismo  
Situado Fiscal Territorial Comuna 12  
Junio 30 de 2018**



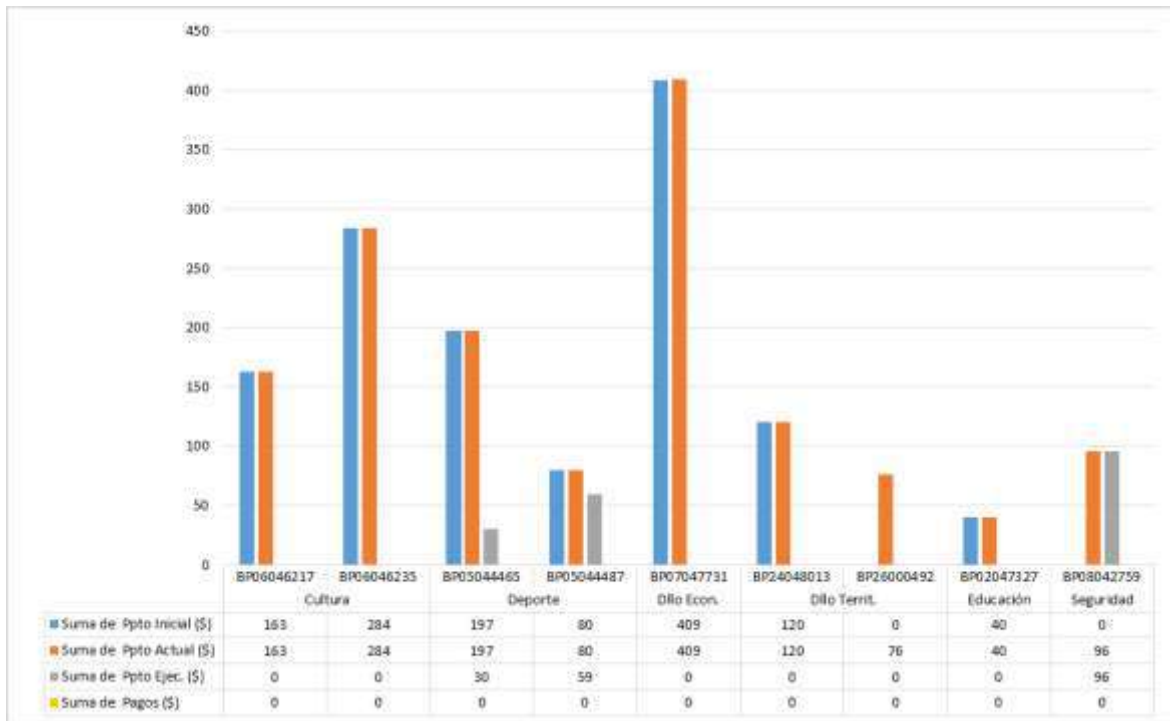
Al entrar en detalle y revisar la cantidad de proyectos de inversión con los que los organismos hacen presencia en el territorio, las secretarías de Cultura, Deporte y Dillo Territorial actúan con dos, mientras que Desarrollo Económico y Seguridad y Justicia con uno solo.

**Tabla 26. Proyectos de los Organismos que participan en la Comuna 12.  
Junio 30 de 2018**

Organismo	Área funcional	BP	Nombre del Proyecto	Ppto Inicial (\$)	Ppto Actual (\$)	Ppto Ejec. (\$)	Pagos (\$)
Cultura	41050020005	6046217	Fortalecimiento de la identidad y vocación cultural de la comuna 12 de Santiago de Cali	162.708.966	162.708.966	0	0
Cultura	41050020011	6046235	Capacitación artística para los habitantes de la comuna 12 de Santiago de Cali	284.118.294	284.118.294	0	0
Deporte y la Recreación	41050010007	5044487	Recreación con juegos deportivos y recreativos tradicionales y no tradicionales comuna 12 de Santiago de Cali	80.000.000	80.000.000	59.499.238	0
Deporte y la Recreación	42030040006	5044465	Adecuación escenarios deportivos y recreativos comuna 12 del municipio Santiago de Cali	196.936.802	196.936.802	29.666.166	0
Desarrollo Económico	44010010002	7047731	Capacitación para el emprendimiento a población vulnerable de la comuna 12 de Santiago de Cali	408.622.500	408.622.500	0	0
Dllo Territorial Y Participación	42030040001	24048013	Adecuación sedes comunales de la comuna 12 de Santiago de Cali	120.000.000	120.000.000	0	0
Dllo Territorial Y Participación	42030040001	26000492	Adecuación de la infraestructura física de las sedes comunales de la comuna 12 del municipio de Santiago de Cali	0	76.440.683	0	0
Educación	41040030004	2047327	Adecuación de la planta física en la IEO Juan XXIII sede centro docente Juan XXIII en la comuna 12 del municipio de Cali	40.000.000	40.000.000	0	0

Organismo	Área funcional	BP	Nombre del Proyecto	Ppto Inicial (\$)	Ppto Actual (\$)	Ppto Ejec. (\$)	Pagos (\$)
Seguridad Y Justicia	43010010009	8042759	Fortalecimiento de la seguridad y convivencia ciudadana de la comuna 12 de Santiago de Cali	0	96.266.800	95.644.794	0
<b>Total</b>				<b>1.292.386.562</b>	<b>1.465.094.045</b>	<b>184.810.198</b>	<b>0</b>

**Gráfica 25. Proyectos de los Organismos que participan en la Comuna 12.  
Junio 30 de 2018.**



### Comuna 13

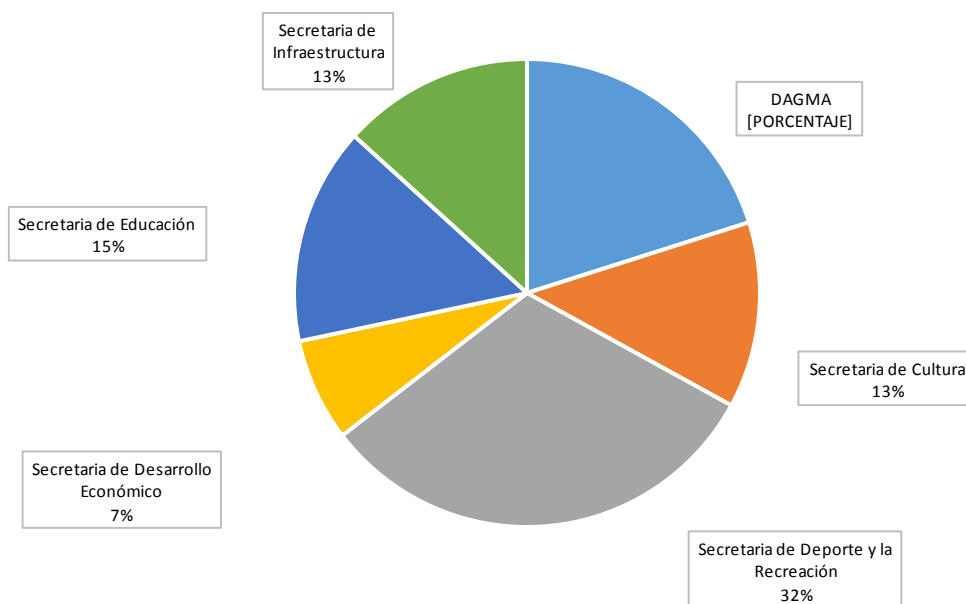
La comuna 13 presenta un presupuesto actual de \$1.990 MM, esto es \$78 millones más del monto con el cual inició la vigencia (\$1.911 millones) ello a raíz de la incorporación de recursos por parte de la Secretaría de Deporte y Educación de vigencias anteriores.

**Tabla 27. Comportamiento Presupuestal del Situado Fiscal Territorial - Comuna 13  
Junio 30 de 2018**

Organismo	Presupuesto Situado Fiscal Comuna 13. Junio 30 de 2018					
	Ppto Inicial (\$)	Ppto Actual (\$)	Ppto Ejec. (\$)	Pagos (\$)	Ejec (%)	Pagos (%)
Depto. Admtvo. De Gestión Del Medio Ambiente DAGMA	400.000.000	400.000.000	0	0	0%	0%
Secretaria de Cultura	256.995.367	256.995.367	115.937.631	0	45%	0%
Secretaria de Deporte y la Recreación	599.126.955	627.675.473	471.570.954	0	75%	0%
Secretaria de Desarrollo Económico	142.000.000	142.000.000	0	0	0%	0%
Secretaria de Educación	250.000.000	300.000.000	0	0	0%	0%
Secretaria de Infraestructura	263.765.567	263.765.567	0	0	0%	0%
<b>Total general</b>	<b>1.911.887.889</b>	<b>1.990.436.407</b>	<b>587.508.585</b>	<b>0</b>	<b>30%</b>	<b>0%</b>

En lo que se refiere la distribución del presupuesto entre los seis organismos que participan en la comuna, se observa que el principal es la Secretaría del Deporte y la Recreación con el 32%, seguido del DAGMA con el 20%, Educación con el 15%, Cultura e Infraestructura cada una con el 13% y finalmente Desarrollo Económico con el 7%.

**Gráfica 26. Participación en el Presupuesto Actual por Organismo  
Situado Fiscal Territorial Comuna 13  
Junio 30 de 2018**



Al entrar en detalle y revisar la cantidad de proyectos de inversión con los que los organismos hacen presencia en el territorio, las secretaria del Deporte y la Recreación actúa con cuatro, Cultura y



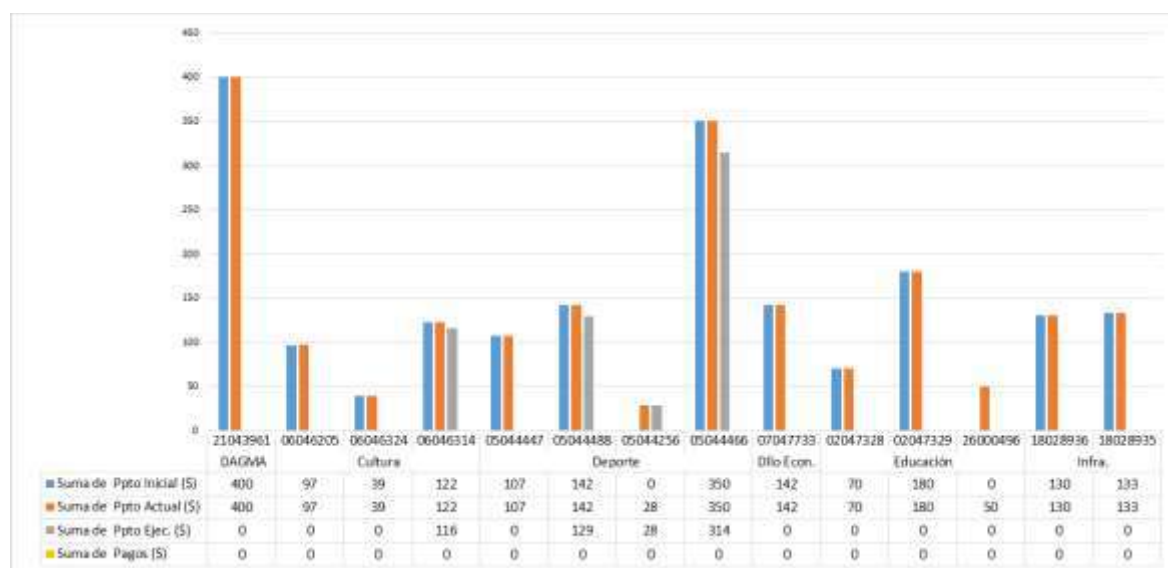
Educación con tres proyectos cada una, Infraestructura con dos proyectos, mientras que el DAGMA y Desarrollo Económico con uno solo respectivamente.

**Tabla 28. Proyectos de los Organismos que participan en la Comuna 13.  
Junio 30 de 2018**

Organismo	Area funcional	BP	Nombre del Proyecto	Ppto Inicial (\$)	Ppto Actual (\$)	Ppto Ejec. (\$)	Pagos (\$)
Dagma	42030020014	21043961	Recuperación ambiental y paisajística de parques y zonas verdes de la comuna 13 de Santiago de Cali	400.000.000	400.000.000	-	-
Cultura	41050020011	06046205	Capacitación artística para los habitantes de la comuna 13 de Santiago de Cali	96.573.120	96.573.120	-	-
Cultura	41050020011	06046324	Conformación de las bandas musicomarciales de la comuna 13 de Santiago de Cali	38.687.018	38.687.018	-	-
Cultura	41050020012	06046314	Fortalecimiento artístico para los habitantes de la comuna 13 de Santiago de Cali	121.735.229	121.735.229	115.937.631	-
Deporte y la Recreación	41010020002	05044447	Recreación con juegos deportivos y recreativos intercolegiados comuna 13 de Santiago de Cali	107.445.555	107.445.555	-	-
Deporte y la Recreación	41050010007	05044488	Recreación con juegos deportivos y recreativos tradicionales y no tradicionales comuna 13 de Santiago de Cali	141.681.400	141.681.400	129.060.666	-
Deporte y la Recreación	42030040006	05044256	Mantenimiento infraestructura deportiva y recreativa c13 Santiago de Cali	0	28.548.518	28.533.344	-
Deporte y la Recreación	42030040006	05044466	Adecuación escenarios deportivos y recreativos comuna 13 del municipio de Santiago de Cali	350.000.000	350.000.000	313.976.944	-
Desarrollo Económico	44010010002	07047733	Fortalecimiento en capacidades para el emprendimiento a personas vulnerables de la comuna 13 de Santiago de Cali	142.000.000	142.000.000	-	-
Educación	41040030004	02047328	Adecuación de la planta física en la IEO Jesús Villafañe Franco sede Omaira Sánchez en la comuna 13 del municipio de Cali	70.000.000	70.000.000	-	-

Organismo	Area funcional	BP	Nombre del Proyecto	Ppto Inicial (\$)	Ppto Actual (\$)	Ppto Ejec. (\$)	Pagos (\$)
Educación	41040030004	02047329	Desarrollo de estudios y diseños de la infraestructura física de las sedes educativas en la comuna 13 del municipio de Cali	180.000.000	180.000.000	-	-
Educación	41040030004	26000496	Adecuación de la planta física de la IEO el diamante sede principal de la comuna 13 del municipio de Cali	0	50.000.000	-	-
Infraestructura	42010010006	18028936	Construcción de andenes en la comuna 13, Santiago de Cali	130.455.527	130.455.527	-	-
Infraestructura	42010040003	18028935	Mantenimiento de la malla vial de la comuna 13, Santiago de Cali	133.310.040	133.310.040	-	-
<b>Total</b>				<b>1.911.887.889</b>	<b>1.990.436.407</b>	<b>587.508.585</b>	<b>0</b>

**Gráfica 27. Proyectos de los Organismos que participan en la Comuna 13.  
Junio 30 de 2018.**



## Comuna 14

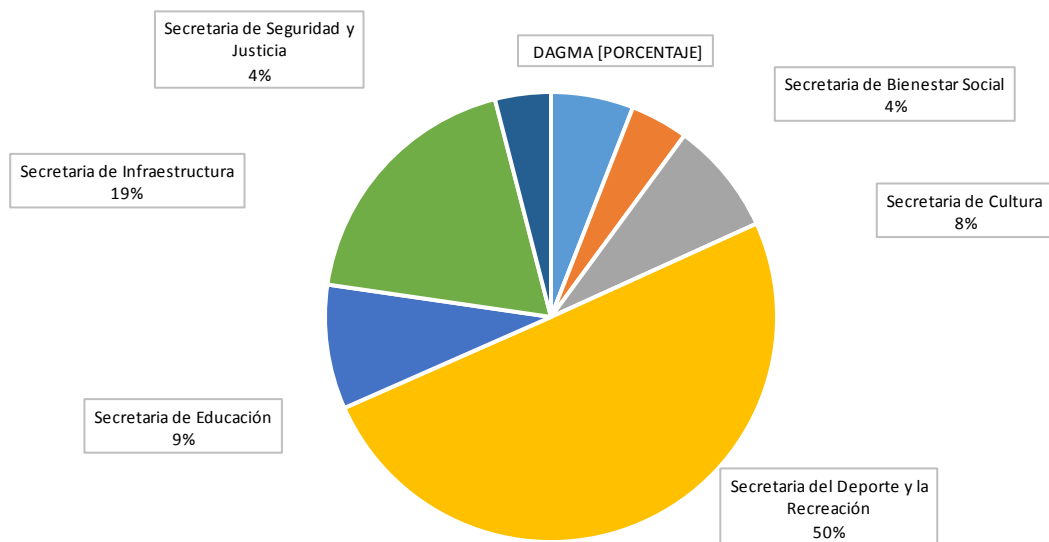
La comuna 14 presenta un presupuesto actual de \$1.685MM, esto es \$193 millones más del monto con el cual inició la vigencia (\$1.491 millones) ello a raíz de la incorporación de recursos por parte de la Secretaría de Deporte y Seguridad de vigencias anteriores.

**Tabla 29. Comportamiento Presupuestal del Situado Fiscal Territorial - Comuna 14  
Junio 30 de 2018**

Organismo	Presupuesto Situado Fiscal Comuna 14. Junio 30 de 2018					
	Ppto Inicial (\$)	Ppto Actual (\$)	Ppto Ejec. (\$)	Pagos (\$)	Ejec (%)	Pagos (%)
Depto. Admtvo. de Gestión del Medio Ambiente Dagma	100.000.000	100.000.000	0	0	0%	0
Secretaria de Bienestar Social	70.000.000	70.000.000	0	0	0%	0
Secretaria de Cultura	136.976.952	136.976.952	0	0	0%	0
Secretaria del Deporte y la Recreación	720.000.000	845.841.935	123.486.627	0	15%	0
Secretaria de Educación	150.000.000	150.000.000	0	0	0%	0
Secretaria de Infraestructura	315.000.000	315.000.000	0	0	0%	0
Secretaria de Seguridad y Justicia	0	67.664.050	67.476.044	0	100%	0
<b>Total general</b>	<b>1.491.976.952</b>	<b>1.685.482.937</b>	<b>190.962.671</b>	<b>0</b>	<b>11%</b>	<b>0%</b>

En lo que se refiere la distribución del presupuesto entre los seis organismos que participan en la comuna, se observa que el principal es la Secretaría del Deporte y la Recreación con el 50%, seguido por Infraestructura con el 19%, Educación con el 9%, Cultura con el 8%, Seguridad y Bienestar Social cada una con el 4% y finalmente el DAGAM con el 6%.

**Gráfica 28. Participación en el Presupuesto Actual por Organismo  
Situado Fiscal Territorial Comuna 14  
Junio 30 de 2018**

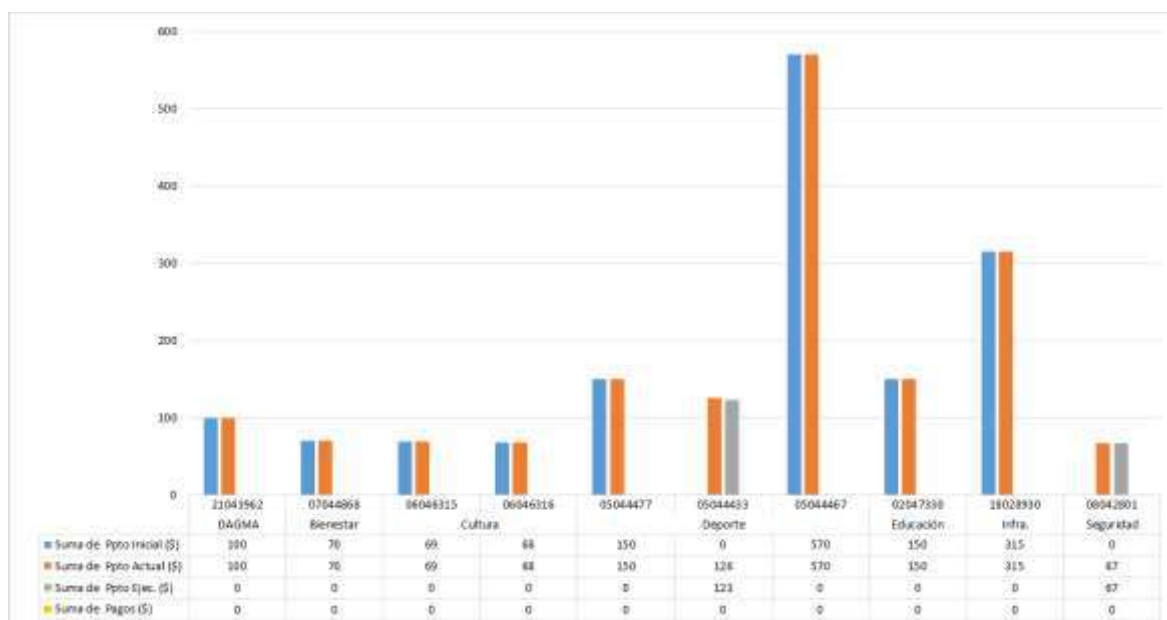


Al entrar en detalle y revisar la cantidad de proyectos de inversión con los que los organismos hacen presencia en el territorio, la secretaria del Deporte y la Recreación actúa con tres, Cultura con dos y los demás organismos cada uno con uno solo proyecto.

**Tabla 30. Proyectos de los Organismos que participan en la Comuna 14.  
Junio 30 de 2018**

Organismo	Área funcional	BP	Nombre del Proyecto	Ppto Inicial (\$)	Ppto Actual (\$)	Ppto Ejec. (\$)	Pagos (\$)
Dagma	42030020014	21043962	Recuperación ambiental y paisajística de parques y zonas verdes de la comuna 14 de Santiago de Cali	100.000.000	100.000.000	0	0
Bienestar Social	41010040004	7044868	Desarrollo de encuentros intergeneracionales en la comuna 14 de Santiago de Cali	70.000.000	70.000.000	0	0
Cultura	41050020012	6046315	Formación artística para los habitantes de la comuna 14 de Santiago de Cali	69.289.920	69.289.920	0	0
Cultura	42030020014	6046316	Recuperación del espacio público a través del arte y la cultura en la comuna 14 de Santiago de Cali	67.687.032	67.687.032	0	0
Deporte y la Recreación	41010020001	5044477	Recreación con procesos de iniciación y formación deportiva comuna 14 de Santiago de Cali	150.000.000	150.000.000	0	0
Deporte y la Recreación	42030040006	5044433	Adecuación de la infraestructura deportiva y recreativa en la comuna 14 del municipio Santiago de Cali	0	125.841.935	123.486.627	0
Deporte y la Recreación	42030040006	5044467	Adecuación escenarios deportivos y recreativos comuna 14 de Santiago de Cali	570.000.000	570.000.000	0	0
Educación	41040030004	2047330	Adecuación de la planta física de la IEO la anunciación sede puertas del sol en la comuna 14 del municipio de Cali	150.000.000	150.000.000	0	0
Infraestructura	42010040002	18028930	Construcción de la malla vial en la comuna 14 Santiago de Cali.	315.000.000	315.000.000	0	0
Seguridad Y Justicia	43010010009	8042801	Fortalecimiento de la seguridad y convivencia ciudadana de la comuna 14 de Santiago de Cali	0	67.664.050	67.476.044	0
<b>Total</b>				<b>1.491.976.952</b>	<b>1.685.482.937</b>	<b>190.962.671</b>	<b>0</b>

**Gráfica 29. Proyectos de los Organismos que participan en la Comuna 14.  
Junio 30 de 2018.**



## Comuna 15

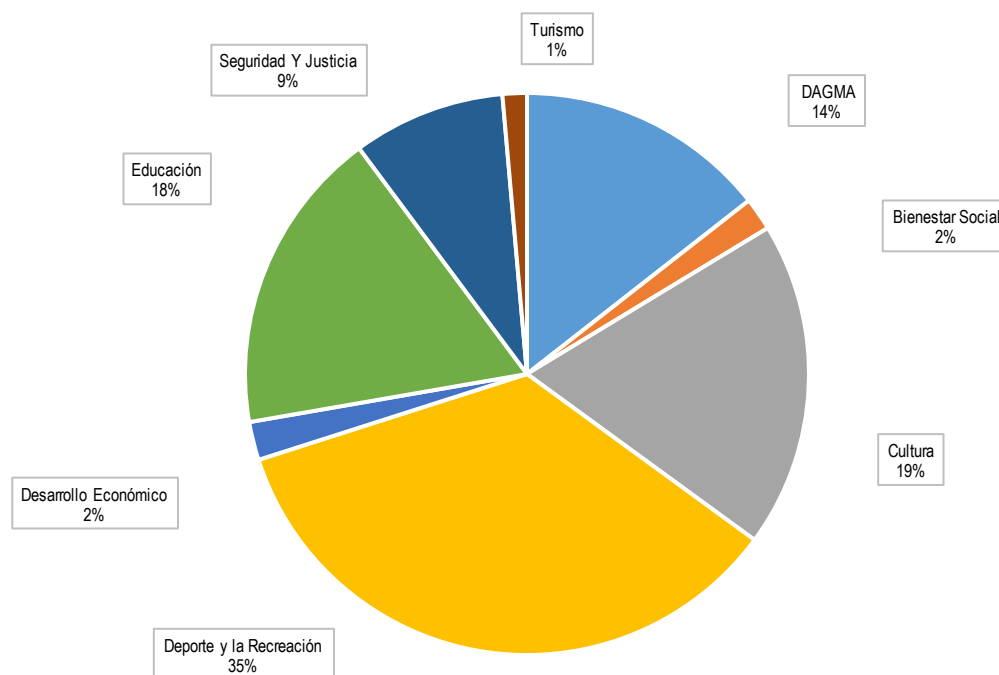
La comuna 15 presenta un presupuesto actual de \$2.278MM, esto es \$1.245 millones más del monto con el cual inició la vigencia (\$2.033 millones) ello a raíz de la incorporación de recursos por parte del DAGMA y las Secretarías de Cultura y Deporte de vigencias anteriores.

**Tabla 31. Comportamiento Presupuestal del Situado Fiscal Territorial - Comuna 15  
Junio 30 de 2018**

Organismo	Presupuesto Situado Fiscal Comuna 15. Junio 30 de 2018					
	Ppto Inicial (\$)	Ppto Actual (\$)	Ppto Ejec. (\$)	Pagos (\$)	Ejec (%)	Pagos (%)
Depto. Admto. De Gestión Del Medio Ambiente DAGMA	268.967.198	329.021.537	54.924.032	0	17%	0
Secretaría de Bienestar Social	42.900.000	42.900.000	0	0	0%	0
Secretaría de Cultura	412.862.657	426.298.797	47.405.714	0	11%	0
Secretaría del Deporte y la Recreación	626.948.458	798.634.339	481.778.940	0	60%	0
Secretaría de Desarrollo Económico	50.000.000	50.000.000	0	0	0%	0
Secretaría de Educación	400.000.000	400.000.000	0	0	0%	0
Secretaría de Seguridad Y Justicia	200.000.000	200.000.000	0	0	0%	0
Secretaría de Turismo	31.920.000	31.920.000	0	0	0%	0
<b>Total general</b>	<b>2.033.598.313</b>	<b>2.278.774.673</b>	<b>584.108.686</b>	<b>0</b>	<b>26%</b>	<b>0%</b>

En lo que se refiere la distribución del presupuesto entre los seis organismos que participan en la comuna, se observa que el principal es la Secretaría del Deporte y la Recreación con el 35%, seguido por Cultura con el 19%, Educación con el 18%, el DAGMA con el 14%, Seguridad con el 9%, Desarrollo y Bienestar Social cada una con el 2% y finalmente Turismo con el 1%.

**Gráfica 30. Participación en el Presupuesto Actual por Organismo  
Situado Fiscal Territorial Comuna 15  
Junio 30 de 2018**



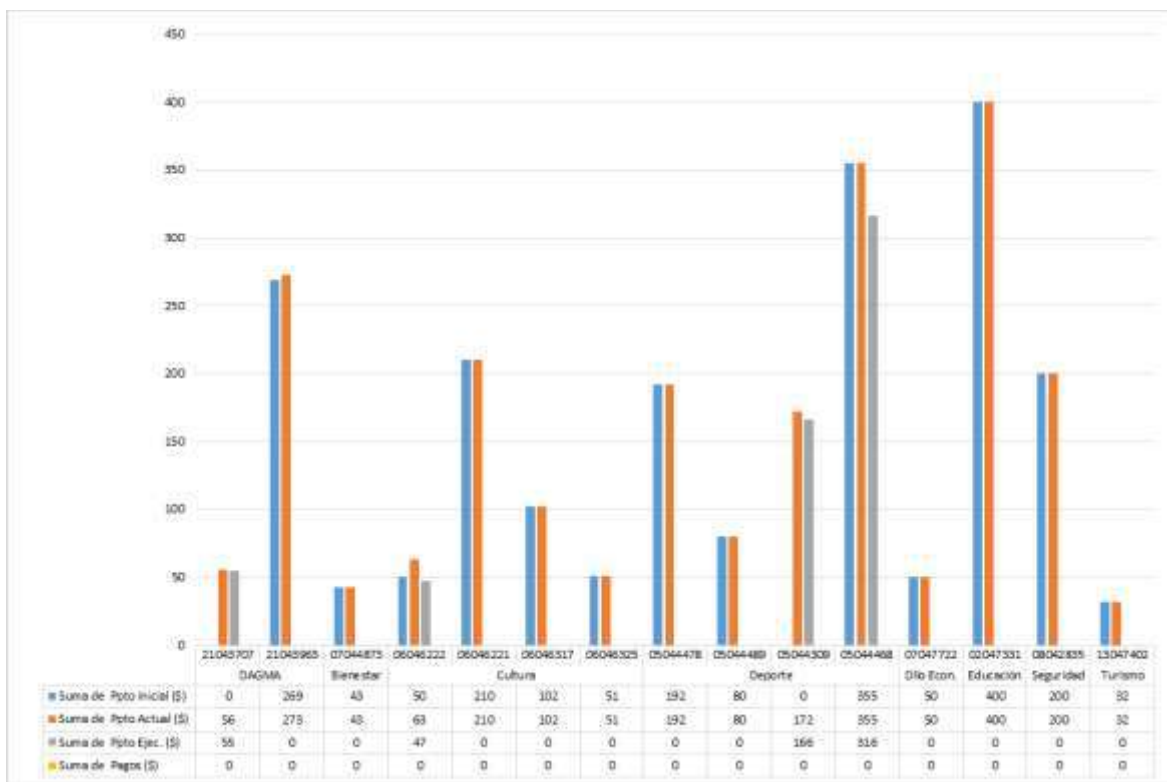
Al entrar en detalle y revisar la cantidad de proyectos de inversión con los que los organismos hacen presencia en el territorio, la secretaría del Deporte y la Recreación y Cultura actúan con cuatro, el DAGMA con dos y los demás organismos cada uno con uno solo proyecto.

**Tabla 32. Proyectos de los Organismos que participan en la Comuna 15.  
Junio 30 de 2018**

Organismo	Área funcional	BP	Nombre del Proyecto	Ppto Inicial (\$)	Ppto Actual (\$)	Ppto Ejec. (\$)	Pagos (\$)
DAGMA	42030020014	21043707	Recuperación ambiental y paisajística de parques y zonas verdes de la comuna 15 de Santiago de Cali	0	56.125.553	54.924.032	0
DAGMA	42030020014	21043963	Recuperación ambiental y paisajística de parques y zonas verdes de la comuna 15 de Santiago de Cali	268.967.198	272.895.984	0	0

Organismo	Área funcional	BP	Nombre del Proyecto	Ppto Inicial (\$)	Ppto Actual (\$)	Ppto Ejec. (\$)	Pagos (\$)
Bienestar Social	41020010003	7044873	Mejoramiento de la accesibilidad de las personas en situación de discapacidad en el Cali 15 de Santiago de Cali	42.900.000	42.900.000	0	0
Cultura	41020010007	6046222	Formación artística para personas con discapacidad en la comuna 15 de Santiago de Cali	49.691.958	63.128.098	47.405.714	0
Cultura	41050020005	6046221	Fortalecimiento de la identidad y vocación cultural de la comuna 15 de Santiago de Cali	210.372.850	210.372.850	0	0
Cultura	41050020011	6046317	Capacitación artística para los habitantes de la comuna 15 de Santiago de Cali	102.157.013	102.157.013	0	0
Cultura	42030020014	6046325	Recuperación del espacio público a través del arte y la cultura en la comuna 15 de Santiago de Cali	50.640.836	50.640.836	0	0
Deporte y la Recreación	41010020001	5044478	Recreación con procesos de iniciación y formación deportiva comuna 15 de Santiago de Cali	191.948.458	191.948.458	0	0
Deporte y la Recreación	41050010007	5044489	Recreación con juegos deportivos y recreativos tradicionales y no tradicionales comuna 15 de Santiago de Cali	80.000.000	80.000.000	0	0
Deporte y la Recreación	42030040006	5044309	Adecuación escenarios deportivos y recreativos comuna 15 Santiago de Cali	0	171.685.881	166.097.779	0
Deporte y la Recreación	42030040006	5044468	Adecuación escenarios deportivos y recreativos comuna 15 del municipio Santiago de Cali	355.000.000	355.000.000	315.681.161	0
Desarrollo Económico	44010010002	7047722	Capacitación para el emprendimiento a población vulnerable de la comuna 15 de Santiago de Cali	50.000.000	50.000.000	0	0
Educación	41040030004	2047331	Adecuación de la infraestructura física de las IEO en la comuna 15 del municipio de Cali	400.000.000	400.000.000	0	0
Seguridad Y Justicia	43010010009	8042835	Fortalecimiento de la seguridad y convivencia ciudadana en la comuna 15 de Santiago de Cali	200.000.000	200.000.000	0	0
Turismo	44030010010	3047402	Recreación turística de naturaleza para los habitantes de la comuna 15 de Santiago de Cali	31.920.000	31.920.000	0	0
<b>Total</b>				<b>2.033.598.313</b>	<b>2.278.774.673</b>	<b>584.108.686</b>	<b>0</b>

**Gráfica 31. Proyectos de los Organismos que participan en la Comuna 15.  
Junio 30 de 2018.**



## Comuna 16

La comuna 16 presenta un presupuesto actual de \$1.832MM, esto es \$125 millones más del monto con el cual inició la vigencia (\$1.707 millones) ello a raíz de la incorporación de recursos por parte de la Secretaría de Cultura de vigencias anteriores y muy seguramente de los recursos que habían sido asignados a la Secretaría de Salud, los cuales por no haber sido ejecutados fueron reasignados a Cultura.

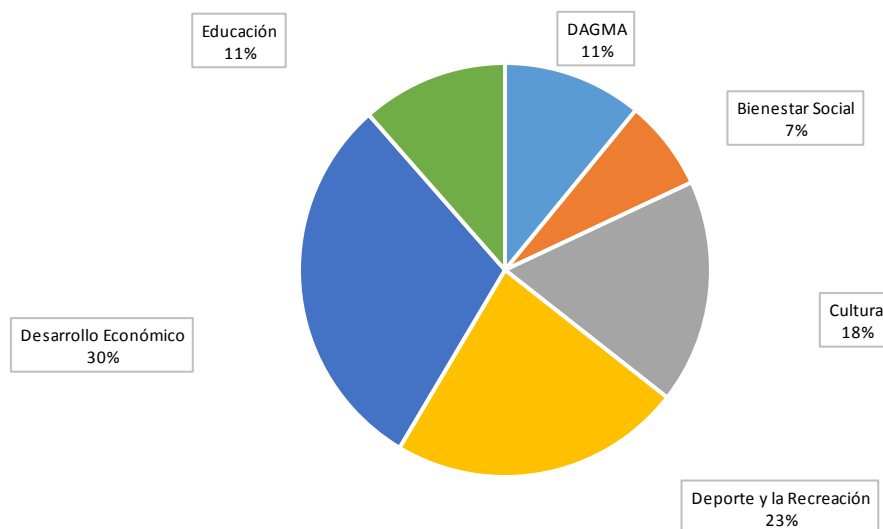


**Tabla 33. Comportamiento Presupuestal del Situado Fiscal Territorial - Comuna 16  
Junio 30 de 2018**

Organismo	Presupuesto Situado Fiscal Comuna 16. Junio 30 de 2018					
	Ppto Inicial (\$)	Ppto Actual (\$)	Ppto Ejec. (\$)	Pagos (\$)	Ejec (%)	Pagos (%)
Depto. Admtvo. de Gestión Del Medio Ambiente DAGMA	200.000.000	200.000.000	0	0	0%	0%
Secretaria de Bienestar Social	130.000.000	130.000.000	0	0	0%	0%
Secretaria de Cultura	97.020.000	322.400.123	0	0	0%	0%
Secretaria del Deporte y la Recreación	420.000.000	420.000.000	0	0	0%	0%
Secretaria de Desarrollo Económico	550.000.000	550.000.000	0	0	0%	0%
Secretaria de Educación	210.000.000	210.000.000	0	0	0%	0%
Secretaria De Salud	100.000.000	0	0	0	0%	0%
<b>Total general</b>	<b>1.707.020.000</b>	<b>1.832.400.123</b>	<b>0</b>	<b>0</b>	<b>0%</b>	<b>0%</b>

En lo que se refiere la distribución del presupuesto entre los seis organismos que participan en la comuna, se observa que el principal es la Secretaría de Desarrollo Económico con el 30%, seguido por Deporte con el 23%, Cultura con el 18%, Educación y el DAGMA con el 11% y Bienestar Social cada una con él con el 7%.

**Gráfica 32. Participación en el Presupuesto Actual por Organismo  
Situado Fiscal Territorial Comuna 16  
Junio 30 de 2018**

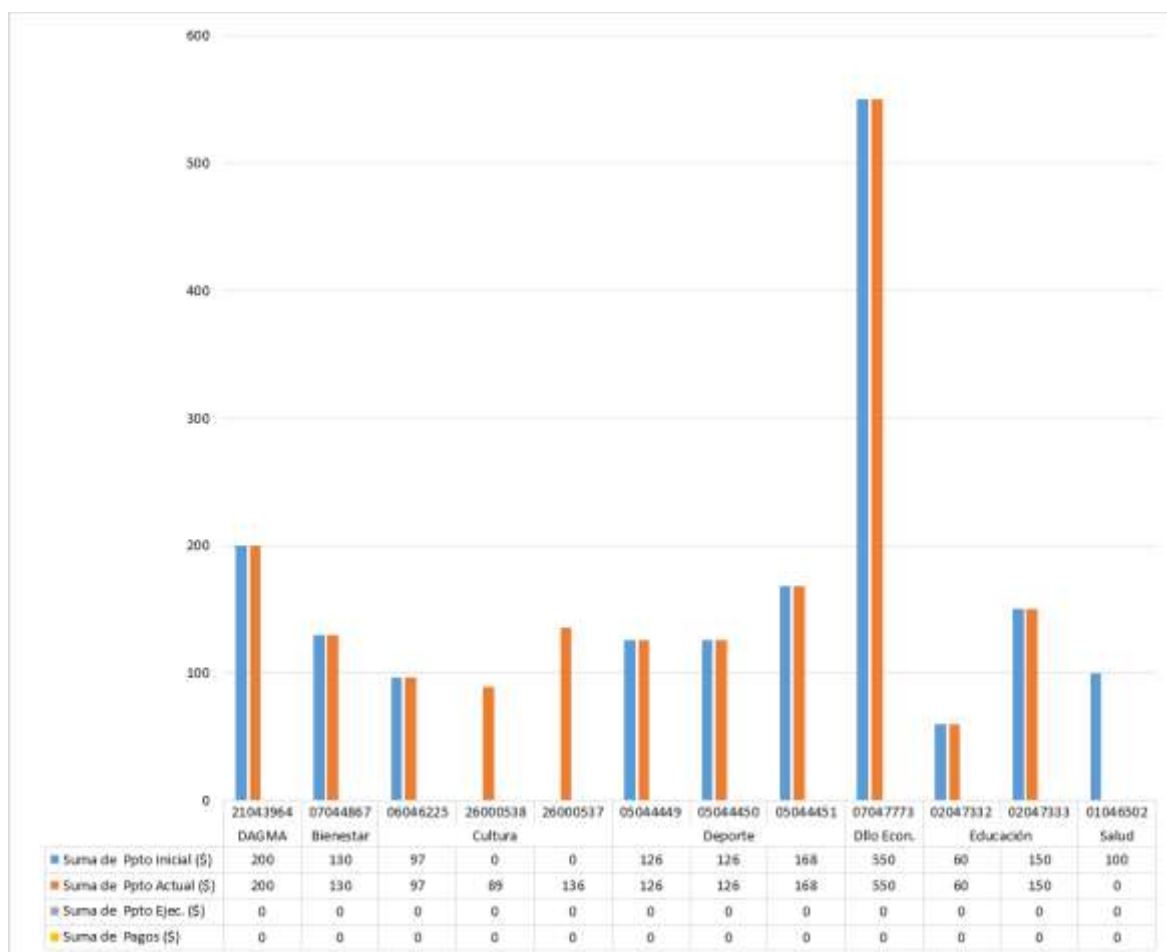


Al entrar en detalle y revisar la cantidad de proyectos de inversión con los que los organismos hacen presencia en el territorio, la secretaria del Deporte y la Recreación y Cultura actúan con tres, Educación con dos y los demás organismos cada uno con uno solo proyecto.

**Tabla 34. Proyectos de los Organismos que participan en la Comuna 16.  
Junio 30 de 2018**

Organismo	Area funcional	BP	Nombre del Proyecto	Ppto Inicial (\$)	Ppto Actual (\$)	Ppto Ejec. (\$)	Pagos (\$)
DAGMA	42030020014	21043964	Recuperación ambiental y paisajística de parques y zonas verdes de la comuna 16 de Santiago de Cali	200.000.000	200.000.000	0	0
Bienestar Social	41010040005	07044867	Capacitación para la promoción de un estilo de vida saludable de los adultos mayores de la comuna 16 de Santiago de Cali	130.000.000	130.000.000	0	0
Cultura	41050020012	06046225	Formación artística para los habitantes de la comuna 16 de Santiago de Cali	97.020.000	97.020.000	0	0
Cultura	41050020012	26000538	Formación a líderes culturales de la comuna 16 de Santiago de Cali	0	89.289.000	0	0
Cultura	42030040007	26000537	Adecuación para el centro cultural de la comuna 16 de Santiago de Cali	0	136.091.123	0	0
Deporte y la Recreación	42030040006	05044449	Adecuación escenario deportivo barrio mariano ramos comuna16 de Santiago de Cali	126.000.000	126.000.000	0	0
Deporte y la Recreación	42030040006	05044450	Adecuación escenario deportivo barrio brisas del limonar comuna16 de Santiago de Cali	126.000.000	126.000.000	0	0
Deporte y la Recreación	42030040006	05044451	Adecuación escenario deportivo barrio republica de Israel comuna 16 de Santiago de Cali	168.000.000	168.000.000	0	0
Desarrollo Económico	44040010001	07047773	Fortalecimiento de las capacidades laborales a personas vulnerables de la comuna 16 para la inclusión laboral del municipio de Santiago de Cali	550.000.000	550.000.000	0	0
Educación	41040030004	02047332	Adecuación de la planta física en la IEO Cristóbal Colón sede principal de la comuna 16 del municipio de Cali	60.000.000	60.000.000	0	0
Educación	41040030007	02047333	Dotación de mobiliario escolar y equipos de laboratorio a las IEO de la comuna 16 del municipio de Cali	150.000.000	150.000.000	0	0
Salud	41010030006	01046502	Implementación de acciones comunitarias de promoción de la salud mental y prevención del consumo de sustancias psicoactivas en la comuna 16 de Santiago de Cali.	100.000.000	0	0	0
<b>Total</b>				<b>1.707.020.000</b>	<b>1.832.400.123</b>	<b>0</b>	<b>0</b>

**Gráfica 33. Proyectos de los Organismos que participan en la Comuna 16.  
Junio 30 de 2018.**



## Comuna 17

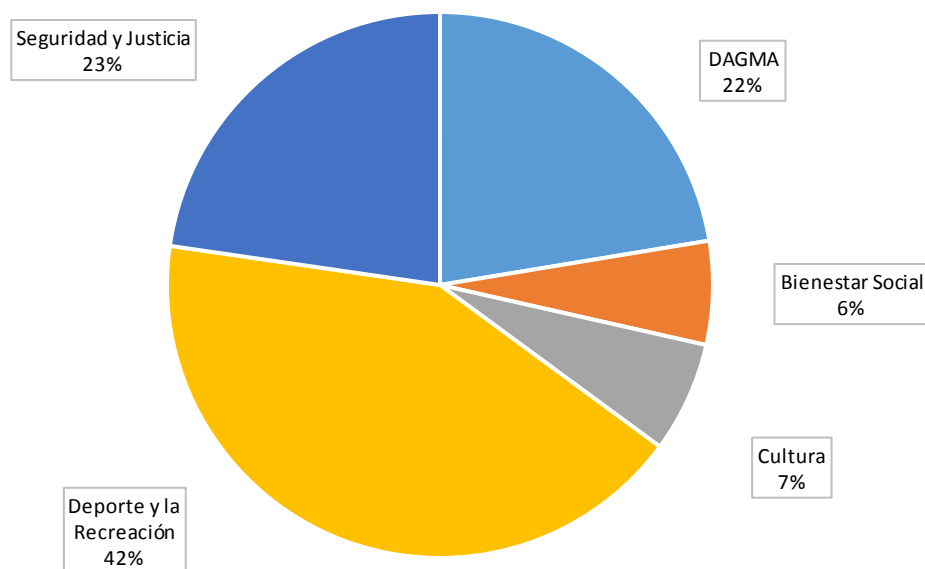
La comuna 17 presenta un presupuesto actual de \$2.119 MM, esto es \$334 millones más del monto con el cual inició la vigencia (\$1.784 millones) ello a raíz de la incorporación de recursos por parte del DAGMA de vigencias anteriores.

**Tabla 35. Comportamiento Presupuestal del Situado Fiscal Territorial - Comuna 17  
Junio 30 de 2018**

Organismo	Presupuesto Situado Fiscal Comuna 17. Junio 30 de 2018					
	Ppto Inicial (\$)	Ppto Actual (\$)	Ppto Ejec. (\$)	Pagos (\$)	Ejec (%)	Pagos (%)
Depto. Admto. de Gestión del Medio Ambiente DAGMA	140.000.000	474.726.490	308.257.929	0	65%	0%
Secretaria de Bienestar Social	130.000.000	130.000.000	0	0	0%	0%
Secretaria de Cultura	138.929.308	138.929.308	0	0	0%	0%
Secretaria del Deporte y la Recreación	894.492.370	894.492.370	248.363.400	0	52%	0%
Secretaria de Seguridad y Justicia	481.248.000	481.248.000	0	0	0%	0%
<b>Total general</b>	<b>1.784.669.678</b>	<b>2.119.396.168</b>	<b>556.621.329</b>	<b>0</b>	<b>117%</b>	<b>0%</b>

En lo que se refiere la distribución del presupuesto entre los seis organismos que participan en la comuna, se observa que el principal es la Secretaría del Deporte y la Recreación con el 42%, seguido por Seguridad con el 23%, el DAGMA con el 22%, Cultura con el 7%, y finalmente Bienestar Social con el 6%.

**Gráfica 34. Participación en el Presupuesto Actual por Organismo  
Situado Fiscal Territorial Comuna 17  
Junio 30 de 2018**

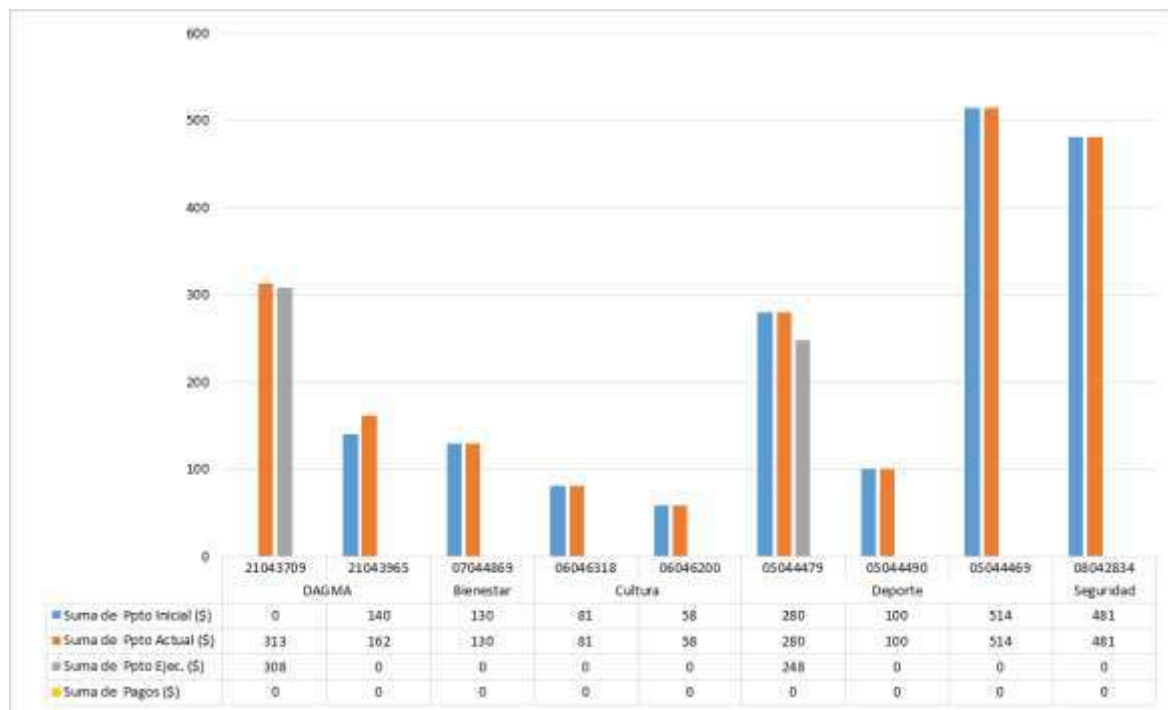


Al entrar en detalle y revisar la cantidad de proyectos de inversión con los que los organismos hacen presencia en el territorio, la secretaria del Deporte y la Recreación y Cultura actúan con tres, Educación con dos y los demás organismos cada uno con uno solo proyecto.

**Tabla 36. Proyectos de los Organismos que participan en la Comuna 17.  
Junio 30 de 2018**

Organismo	Área funcional	BP	Nombre del Proyecto	Ppto Inicial (\$)	Ppto Actual (\$)	Ppto Ejec. (\$)	Pagos (\$)
DAGMA	42030020014	21043709	Recuperación ambiental y paisajística de parques y zonas verdes de la comuna 17 de Santiago de Cali	0	312.828.491	308.257.929	0
DAGMA	42030020014	21043965	Recuperación ambiental y paisajística de parques y zonas verdes de la comuna 17 de Santiago de Cali	140.000.000	161.897.999	0	0
Bienestar Social	41010030006	07044869	Capacitación para una sana convivencia de las familias de la comuna 17 de Santiago de Cali	130.000.000	130.000.000	0	0
Cultura	41050020012	06046318	Formación artística para los habitantes de la comuna 17 de Santiago de Cali	80.632.283	80.632.283	0	0
Cultura	42030020014	06046200	Recuperación del espacio público a través del arte y la cultura en la comuna 17 de Santiago de Cali	58.297.025	58.297.025	0	0
Deporte y la Recreación	41010020001	05044479	Recreación con procesos de iniciación y formación deportiva comuna 17 de Santiago de Cali	279.992.370	279.992.370	248.363.400	0
Deporte y la Recreación	41050010007	05044490	Recreación con juegos deportivos y recreativos tradicionales y no tradicionales comuna 17 de Santiago de Cali	100.000.000	100.000.000	0	0
Deporte y la Recreación	42030040006	05044469	Adecuación escenarios deportivos y recreativos comuna 17 del municipio Santiago de Cali	514.500.000	514.500.000	0	0
Seguridad y Justicia	43010010009	08042834	Fortalecimiento de la seguridad y convivencia ciudadana de la comuna 17 de Santiago de Cali	481.248.000	481.248.000	0	0
<b>Total</b>				<b>1.784.669.678</b>	<b>2.119.396.168</b>	<b>556.621.329</b>	<b>0</b>

**Gráfica 35. Proyectos de los Organismos que participan en la Comuna 17.  
Junio 30 de 2018.**



## Comuna 18

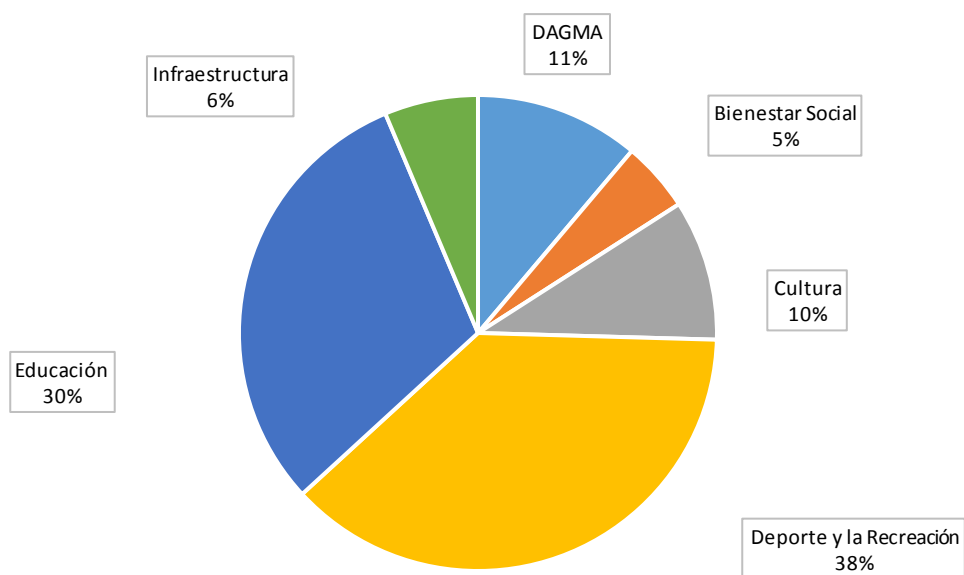
La comuna 18 presenta un presupuesto actual de \$2.102 MM, esto es \$313 millones más del monto con el cual inició la vigencia (\$1.789 millones) ello a raíz de la incorporación de recursos por parte del DAGMA y la Secretaría del Deporte y la Recreación de vigencias anteriores.

**Tabla 37. Comportamiento Presupuestal del Situado Fiscal Territorial - Comuna 18  
Junio 30 de 2018**

Organismo	Presupuesto Situado Fiscal Comuna 18. Junio 30 de 2018					
	Ppto Inicial (\$)	Ppto Actual (\$)	Ppto Ejec. (\$)	Pagos (\$)	Ejec (%)	Pagos (%)
Depto. Admto. De Gestión Del Medio Ambiente DAGMA	59.795.197	234.812.753	162.826.543	0	69%	0%
Secretaria de Bienestar Social	100.000.000	100.000.000	100.000.000	0	100%	0%
Secretaria de Cultura	200.178.720	200.178.720	144.446.400	0	72%	0%
Secretaria del Deporte y la Recreación	655.549.086	793.644.324	135.472.538	0	17%	0%
Secretaria de Educación	640.000.000	640.000.000	0	0	0%	0%
Secretaria de Infraestructura	133.762.324	133.762.324	0	0	0%	0%
<b>Total general</b>	<b>1.789.285.327</b>	<b>2.102.398.121</b>	<b>542.745.481</b>	<b>0</b>	<b>26%</b>	<b>0%</b>

En lo que se refiere la distribución del presupuesto entre los seis organismos que participan en la comuna, se observa que el principal es la Secretaría del Deporte y la Recreación con el 38%, seguido por Deporte con el 38%, Educación con el 30%, el DAGMA con el 11%, Cultura con el 10%, Infraestructura con el 6% y finalmente Bienestar Social con él con el 5%.

**Gráfica 36. Participación en el Presupuesto Actual por Organismo**  
**Situado Fiscal Territorial Comuna 18**  
**Junio 30 de 2018**



Al entrar en detalle y revisar la cantidad de proyectos de inversión con los que los organismos hacen presencia en el territorio, la secretaría del Deporte y la Recreación y Educación actúan con cuatro, Cultura y el DAGMA con dos y las Secretarías de Bienestar e Infraestructura uno con uno solo proyecto cada una.

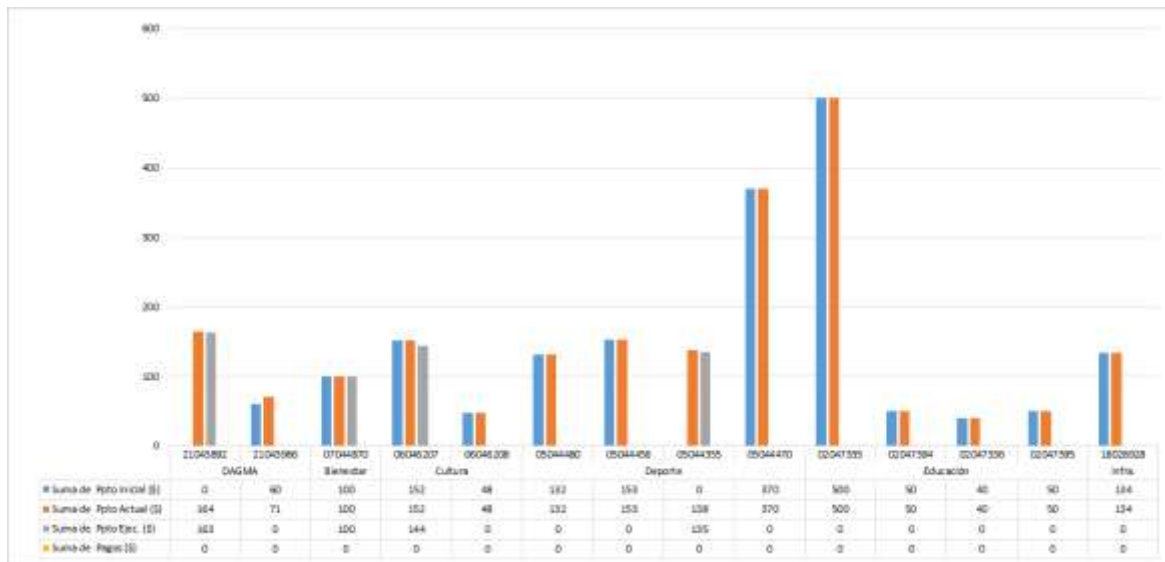
**Tabla 38. Proyectos de los Organismos que participan en la Comuna 18.**  
**Junio 30 de 2018**

Organismo	Área funcional	BP	Nombre del Proyecto	Ppto Inicial (\$)	Ppto Actual (\$)	Ppto Ejec. (\$)	Pagos (\$)
DAGMA	42030020014	21043892	Recuperación ambiental y paisajística de parques y zonas verdes de la comuna 18 de Santiago de Cali	0	163.558.359	162.826.543	0

Organismo	Area funcional	BP	Nombre del Proyecto	Ppto Inicial (\$)	Ppto Actual (\$)	Ppto Ejec. (\$)	Pagos (\$)
DAGMA	42030020014	21043966	Recuperación ambiental y paisajística de parques y zonas verdes de la comuna 18 de Santiago de Cali	59.795.197	71.254.394	0	0
Bienestar Social	41010040003	07044870	Capacitación en el cuidado de discapacidad, derechos y proyecto de vida a población de la comuna 18 de Santiago de Cali	100.000.000	100.000.000	100.000.000	0
Cultura	41050020011	06046207	Capacitación artística para los habitantes de la comuna 18 de Santiago de Cali	151.668.720	151.668.720	144.446.400	0
Cultura	41050020012	06046208	Formación artística para los habitantes de la comuna 18 de Santiago de Cali	48.510.000	48.510.000	0	0
Deporte y la Recreación	41010020001	05044480	Recreación con procesos de iniciación y formación deportiva comuna 18 de Santiago de Cali	132.689.468	132.689.468	0	0
Deporte y la Recreación	41010020002	05044456	Recreación con juegos deportivos y recreativos intercolegiados comuna 18 de Santiago de Cali	152.859.618	152.859.618	0	0
Deporte y la Recreación	42030040006	05044355	Adecuación escenarios deportivos y recreativos comuna 18 municipio Santiago de Cali	0	138.095.238	135.472.538	0
Deporte y la Recreación	42030040006	05044470	Adecuación escenarios deportivos y recreativos comuna 18 Santiago de Cali	370.000.000	370.000.000	0	0
Educación	41040030004	02047335	Adecuación del área de recreación y deporte de las sedes educativas en la comuna 18 del municipio de Cali	500.000.000	500.000.000	0	0
Educación	41040030004	02047394	Desarrollo de estudios y diseños de la infraestructura física de la sede educativa Eduardo Riascos Grueso de la comuna 18 del municipio de Cali	50.000.000	50.000.000	0	0
Educación	41040030007	02047336	Dotación de equipos tecnológicos en la IEO la esperanza en la comuna 18 del municipio de Cali	40.000.000	40.000.000	0	0
Educación	41040030007	02047395	Dotación de mobiliario escolar para la sede educativa Eduardo Riascos Grueso de la comuna 18 del municipio de Cali	50.000.000	50.000.000	0	0
Infraestructura	42010040003	18028928	Mantenimiento malla vial comuna 18 Santiago de Cali.	133.762.324	133.762.324	0	0
<b>Total</b>				<b>1.789.285.327</b>	<b>2.102.398.121</b>	<b>542.745.481</b>	<b>0</b>



**Gráfica 37. Proyectos de los Organismos que participan en la Comuna 18.  
Junio 30 de 2018.**



## Comuna 19

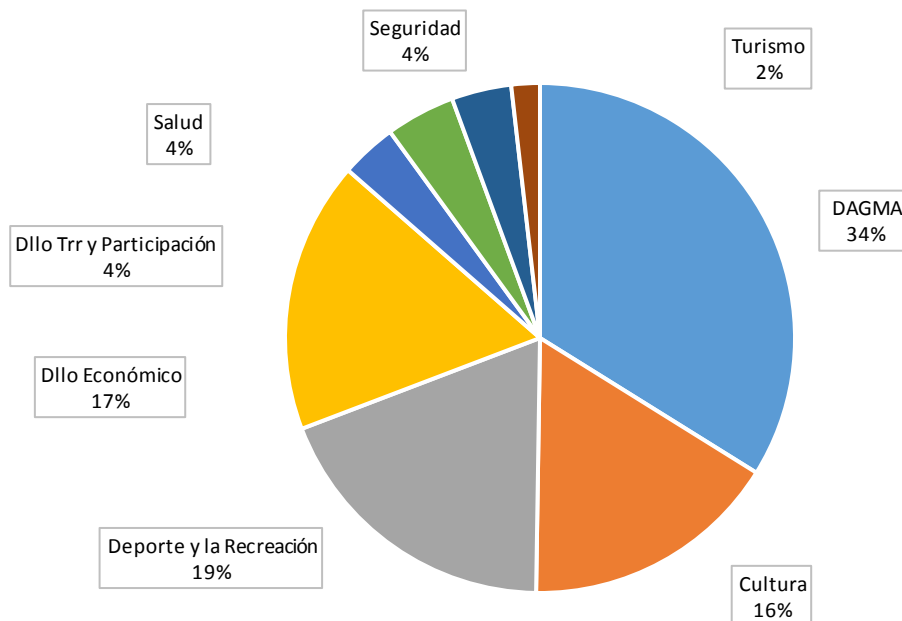
La comuna 19 presenta un presupuesto actual de \$1.713 MM, esto es \$455 millones más del monto con el cual inició la vigencia (\$1.258 millones) ello a raíz de la incorporación de recursos por parte del DAGMA, Cultura y Turismo de vigencias anteriores.

**Tabla 39. Comportamiento Presupuestal del Situado Fiscal Territorial - Comuna 19  
Junio 30 de 2018**

Organismo	Presupuesto Situado Fiscal Comuna 19. Junio 30 de 2018					
	Ppto Inicial (\$)	Ppto Actual (\$)	Ppto Ejec. (\$)	Pagos (\$)	Ejec (%)	Pagos (%)
Depto. Admto. De Gestión Del Medio Ambiente DAGMA	220.000.000	580.240.604	31.722.971	0	5%	0%
Secretaria de Cultura	216.705.683	280.705.683	0	0	0%	0%
Secretaria del Deporte y la Recreación	324.876.000	324.876.000	0	0	0%	0%
Secretaria de Desarrollo Económico	295.219.000	295.219.000	0	0	0%	0%
Secretaria de Dillo Territorial Y Participación	61.000.000	61.000.000	54.080.000	0	89%	0%
Secretaria de Salud	75.471.000	75.471.000	0	0	0%	0%
Secretaria de Seguridad Y Justicia	65.000.000	65.000.000	0	0	0%	0%
Secretaria de Turismo	0	31.000.000	0	0	0%	0%
<b>Total general</b>	<b>1.258.271.683</b>	<b>1.713.512.287</b>	<b>85.802.971</b>	<b>0</b>	<b>5%</b>	<b>0%</b>

En lo que se refiere la distribución del presupuesto entre los seis organismos que participan en la comuna, se observa que el principal es el DAGMA con el 34%, seguido por Deporte con el 19%, Dilo Económico con el 17%, Cultura con el 16%; Participación, Salud y Seguridad con el 4% cada una y finalmente Turismo con el 2%.

**Gráfica 38. Participación en el Presupuesto Actual por Organismo**  
**Situado Fiscal Territorial Comuna 19**  
**Junio 30 de 2018**



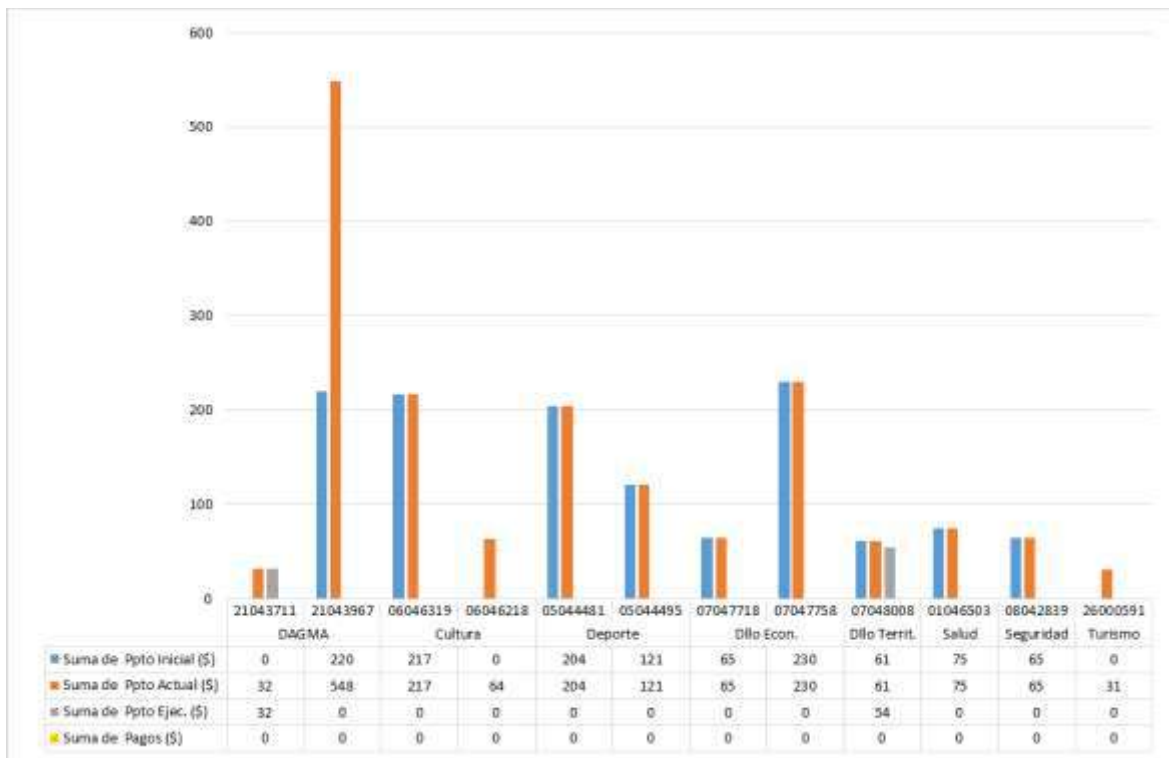
Al entrar en detalle y revisar la cantidad de proyectos de inversión con los que los organismos hacen presencia en el territorio, el DAGMA, Cultura, Deporte y Recreación actúan con dos proyectos cada una, mientras que participación, Salud, Seguridad y Turismo con uno solo proyecto cada una.

**Tabla 40. Proyectos de los Organismos que participan en la Comuna 19.**  
**Junio 30 de 2018**

Organismo	Área funcional	BP	Nombre del Proyecto	Ppto Inicial (\$)	Ppto Actual (\$)	Ppto Ejec. (\$)	Pagos (\$)
DAGMA	42030020014	21043711	Recuperación ambiental y paisajística de parques y zonas verdes de la comuna 19 de Santiago de Cali	0	31.796.434	31.722.971	0
DAGMA	42030020014	21043967	Recuperación ambiental y paisajística de parques y zonas verdes de la comuna 19 de Santiago de Cali	220.000.000	548.444.170	0	0

Organismo	Area funcional	BP	Nombre del Proyecto	Ppto Inicial (\$)	Ppto Actual (\$)	Ppto Ejec. (\$)	Pagos (\$)
Cultura	41050020011	06046319	Capacitación artística para los habitantes de la comuna 19 de Santiago de Cali	216.705.683	216.705.683	0	0
Cultura	42030020014	06046218	Recuperación del espacio público a través del arte y la cultura en la comuna 19 de Santiago de Cali	0	64.000.000	0	0
Deporte y la Recreación	41010020001	05044481	Recreación con procesos de iniciación y formación deportiva comuna 19 de Santiago de Cali	204.000.000	204.000.000	0	0
Deporte y la Recreación	41010040007	05044495	Recreación con juegos recreativos para adulto mayor comuna 19 de Santiago de Cali	120.876.000	120.876.000	0	0
Desarrollo Económico	44010010002	07047718	Capacitación para el emprendimiento a personas vulnerables de la comuna 19 de Santiago de Cali	65.108.598	65.108.598	0	0
Desarrollo Económico	44040010001	07047758	Desarrollo de las capacidades laborales a personas vulnerables de la comuna 19 para la inclusión laboral en el municipio de Santiago de Cali	230.110.402	230.110.402	0	0
Dllo Territorial Y Participación	45030010003	07048008	Capacitación en liderazgo de las organizaciones sociales de la comuna 19 de Santiago de Cali	61.000.000	61.000.000	54.080.000	0
Salud	41010030006	01046503	Fortalecimiento de la promoción de la salud mental, la convivencia y prevención del consumo de sustancias psicoactivas en la comuna 19 del municipio de Cali	75.471.000	75.471.000	0	0
Seguridad Y Justicia	43010010009	08042839	Fortalecimiento de la seguridad y convivencia ciudadana de la comuna 19 de Santiago de Cali	65.000.000	65.000.000	0	0
Turismo	44030010010	26000591	Recreación turística de naturaleza para los habitantes de la comuna 19 de Santiago de Cali	0	31.000.000	0	0
<b>Total</b>				<b>1.258.271.683</b>	<b>1.713.512.287</b>	<b>85.802.971</b>	<b>0</b>

**Gráfica 39. Proyectos de los Organismos que participan en la Comuna 19.  
Junio 30 de 2018**



## Comuna 20

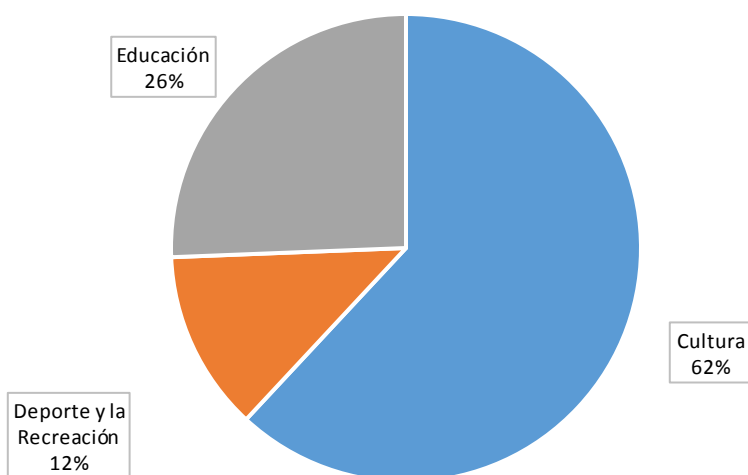
La comuna 20 presenta un presupuesto actual de \$1.248 MM, esto es \$455 millones más del monto con el cual inició la vigencia (\$1.098 millones) ello a raíz de la incorporación de recursos por parte de la Secretaría de Educación de las vigencias anteriores.

**Tabla 41. Comportamiento Presupuestal del Situado Fiscal Territorial - Comuna 20  
Junio 30 de 2018**

Organismo	Presupuesto Situado Fiscal Comuna 20. Junio 30 de 2018					
	Ppto Inicial (\$)	Ppto Actual (\$)	Ppto Ejec. (\$)	Pagos (\$)	Ejec (%)	Pagos (%)
Secretaria de Cultura	773.520.222	773.520.222	0	0	0%	0%
Secretaria del Deporte y la Recreación	155.223.228	155.223.228	0	0	0%	0%
Secretaria de Educación	170.000.000	320.000.000	149.498.478	0	47%	0%
<b>Total general</b>	<b>1.098.743.450</b>	<b>1.248.743.450</b>	<b>149.498.478</b>	<b>0</b>	<b>12%</b>	<b>0%</b>

En lo que se refiere la distribución del presupuesto entre los seis organismos que participan en la comuna, se observa que el principal es Cultura con el 62%, seguido por Educación con el 26% y finalmente Deporte y Recreación con el con el 12%.

**Gráfica 40. Participación en el Presupuesto Actual por Organismo  
Situado Fiscal Territorial Comuna 20  
Junio 30 de 2018**

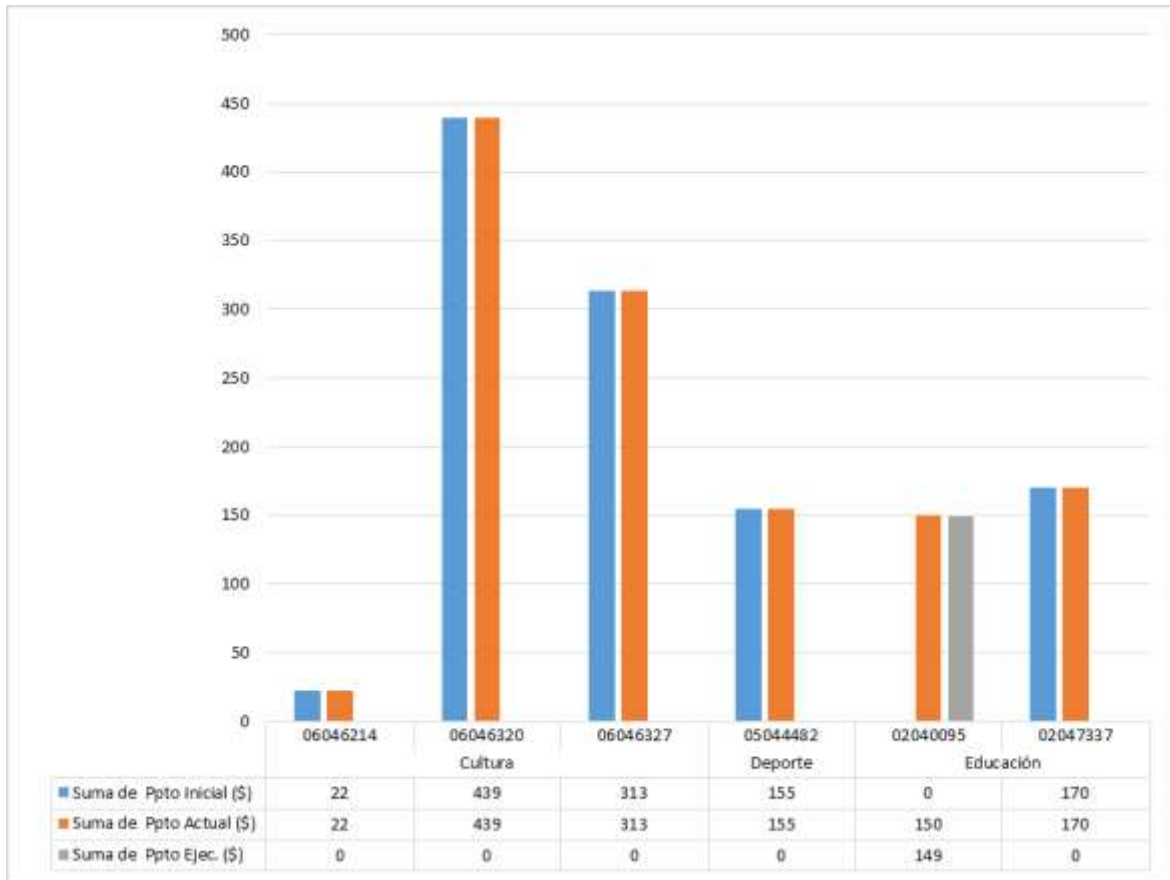


Al entrar en detalle y revisar la cantidad de proyectos de inversión con los que los organismos hacen presencia en el territorio, Cultura actúa con tres, Educación con dos, mientras que Deporte y Recreación con uno solo proyecto.

**Tabla 42. Proyectos de los Organismos que participan en la Comuna 20.  
Junio 30 de 2018**

Organismo	Area funcional	BP	Nombre del Proyecto	Ppto Inicial (\$)	Ppto Actual (\$)	Ppto Ejec. (\$)	Pagos (\$)
Cultura	41050020005	06046214	Fortalecimiento de la identidad y vocación cultural de la comuna 20 de Santiago de Cali	21.897.120	21.897.120	0	0
Cultura	41050020012	06046320	Fortalecimiento artístico para los habitantes de la comuna 20 de Santiago de Cali	438.725.671	438.725.671	0	0
Cultura	42030020014	06046327	Recuperación del espacio público a través del arte y la cultura en la comuna 20 de Santiago de Cali	312.897.431	312.897.431	0	0
Deporte y la Recreación	41010020001	05044482	Recreación con procesos de iniciación y formación deportiva comuna 20 de Santiago de Cali	155.223.228	155.223.228	0	0
Educación	41040030004	02040095	Adecuación de la planta física de las sedes educativas de la comuna 20 del municipio de Cali	0	150.000.000	149.498.478	0
Educación	41040030004	02047337	Adecuación de la planta física de las IEO en la comuna 20 del municipio de Cali	170.000.000	170.000.000	0	0
<b>Total</b>				<b>1.098.743.450</b>	<b>1.248.743.450</b>	<b>149.498.478</b>	<b>0</b>

**Gráfica 41. Proyectos de los Organismos que participan en la Comuna 20.  
Junio 30 de 2018.**



## Comuna 21

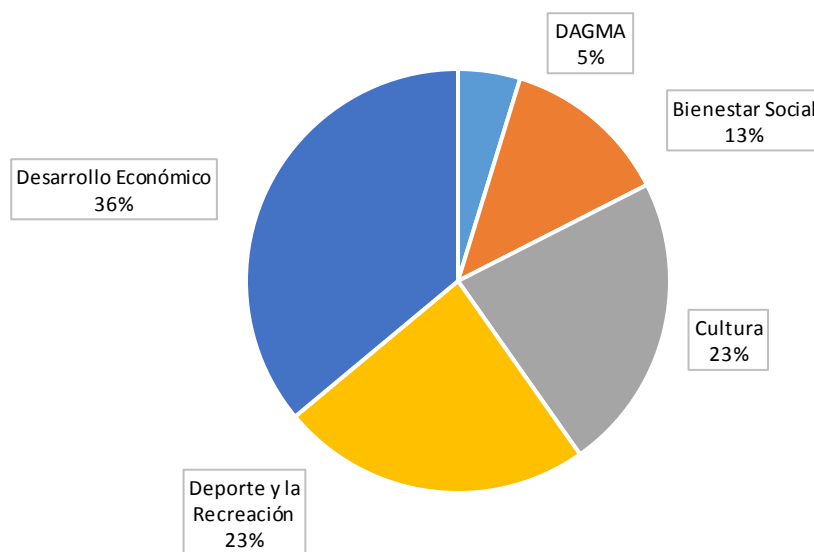
La comuna 21 presenta un presupuesto actual de \$1.054 MM, esto es \$50 millones más del monto con el cual inició la vigencia (\$1.004 millones) ello a raíz de la incorporación de recursos por parte del DAGMA de las vigencias anteriores.

**Tabla 43. Comportamiento Presupuestal del Situado Fiscal Territorial - Comuna 21  
Junio 30 de 2018**

Organismo	Presupuesto Situado Fiscal Comuna 21. Junio 30 de 2018					
	Ppto Inicial (\$)	Ppto Actual (\$)	Ppto Ejec. (\$)	Pagos (\$)	Ejec (%)	Pagos (%)
Depto. Admto. De Gestión Del Medio Ambiente DAGMA	0	50.000.000	0	0	0%	0%
Secretaria de Bienestar Social	134.581.000	134.581.000	0	0	0%	0%
Secretaria de Cultura	239.561.113	239.561.113	0	0	0%	0%
Secretaria del Deporte y la Recreación	250.000.000	250.000.000	175.232.037	0	70%	0%
Secretaria de Desarrollo Económico	380.000.000	380.000.000	0	0	0%	0%
<b>Total general</b>	<b>1.004.142.113</b>	<b>1.054.142.113</b>	<b>175.232.037</b>	<b>0</b>	<b>17%</b>	<b>0%</b>

En lo que se refiere la distribución del presupuesto entre los seis organismos que participan en la comuna, se observa que el principal es Desarrollo Económico con el 36%, seguido por Cultura y Deportes cada una con el 23%, Bienestar con el 13% y finalmente el DAGMA con él con el 5%.

**Gráfica 42. Participación en el Presupuesto Actual por Organismo  
Situado Fiscal Territorial Comuna 21  
Junio 30 de 2018**



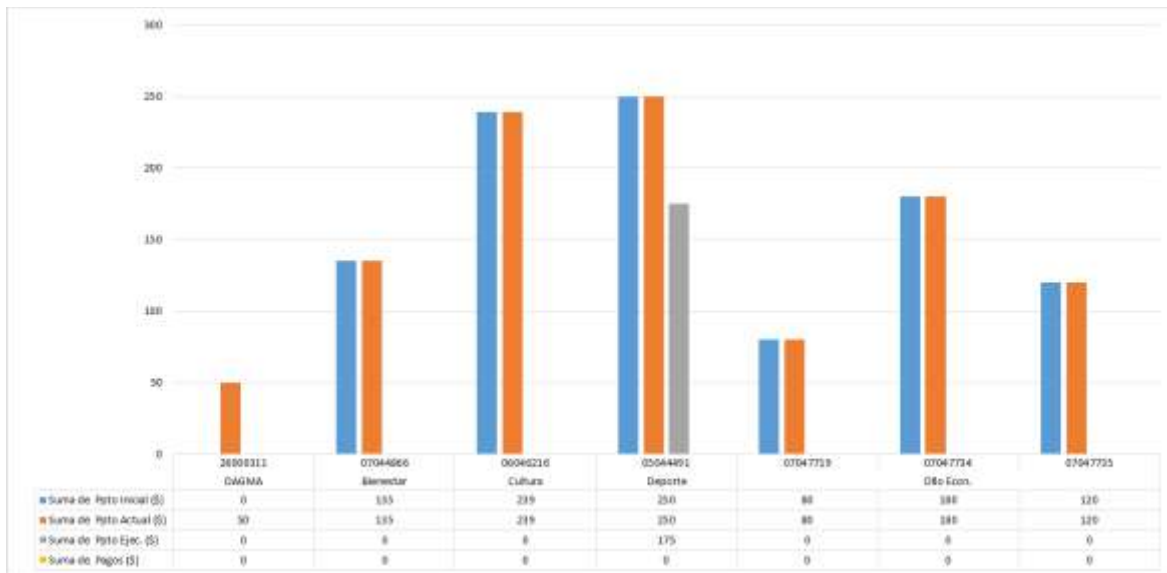
Al entrar en detalle y revisar la cantidad de proyectos de inversión con los que los organismos hacen presencia en el territorio, Desarrollo Económico actúa con tres, mientras que el DAGMA, Bienestar Social, Cultura y Deporte con uno solo proyecto cada una.



**Tabla 44. Proyectos de los Organismos que participan en la Comuna 21.  
Junio 30 de 2018**

Organismo	Area funcional	BP	Nombre del Proyecto	Ppto Inicial (\$)	Ppto Actual (\$)	Ppto Ejec. (\$)	Pagos (\$)
DAGMA	42030020014	26000311	Recuperación ambiental y paisajística de parques y zonas verdes de la comuna 21 de Santiago de Cali	0	50.000.000	0	0
Bienestar Social	41010040005	07044866	Capacitación para la promoción de un estilo de vida saludable de los adultos mayores de la comuna 21 de Santiago de Cali	134.581.000	134.581.000	0	0
Cultura	41050020011	06046216	Capacitación artística para los habitantes de la comuna 21 de Santiago de Cali	239.561.113	239.561.113	0	0
Deporte y la Recreación	41050010007	05044491	Recreación con juegos deportivos y recreativos tradicionales y no tradicionales comuna 21 de Santiago de Cali	250.000.000	250.000.000	175.232.037	0
Desarrollo Económico	44010010002	07047719	Capacitación para la generación de ingresos a mujeres afro de la comuna 21 de Santiago de Cali	80.000.000	80.000.000	0	0
Desarrollo Económico	44010010002	07047734	Fortalecimiento en capacidades para el emprendimiento a mujeres de la comuna 21 de Santiago de Cali	180.000.000	180.000.000	0	0
Desarrollo Económico	44010010002	07047735	Mejoramiento de capacidades para el emprendimiento en personas vulnerables de la comuna 21 de Santiago de Cali	120.000.000	120.000.000	0	0
<b>Total</b>				<b>1.004.142.113</b>	<b>1.054.142.113</b>	<b>175.232.037</b>	<b>0</b>

**Gráfica 43. Proyectos de los Organismos que participan en la Comuna 21.  
Junio 30 de 2018.**



## Comuna 22

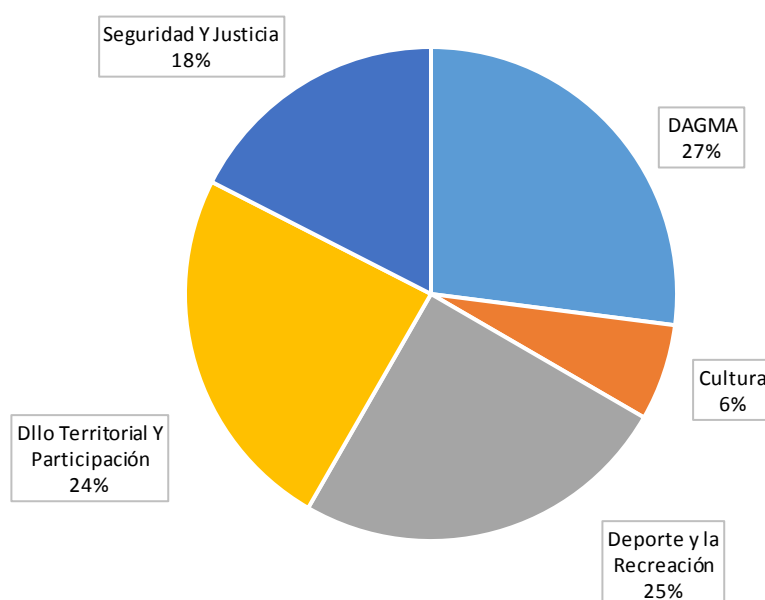
La comuna 22 presenta un presupuesto actual de \$2.228 MM, esto es \$814 millones más del monto con el cual inició la vigencia (\$1.413 millones) ello a raíz de la incorporación de recursos por parte del DAGMA, Deporte y Seguridad de las vigencias anteriores.

**Tabla 45. Comportamiento Presupuestal del Situado Fiscal Territorial - Comuna 22  
Junio 30 de 2018**

Organismo	Presupuesto Situado Fiscal Comuna 22. Junio 30 de 2018					
	Ppto Inicial (\$)	Ppto Actual (\$)	Ppto Ejec. (\$)	Pagos (\$)	Ejec (%)	Pagos (%)
Depto. Admto. De Gestión Del Medio Ambiente DAGMA	0	602.410.385	453.239.345	0	75%	0%
Secretaria de Cultura	141.131.055	141.131.055	134.410.529	0	95%	0%
Secretaria del Deporte y la Recreación	365.261.208	555.737.399	188.273.092	0	34%	0%
Secretaria de Dpto Territorial Y Participación	540.000.000	540.000.000	0	0	0%	0%
Secretaria de Seguridad Y Justicia	367.505.756	389.505.756	21.999.999	0	6%	0%
<b>Total general</b>	<b>1.413.898.019</b>	<b>2.228.784.595</b>	<b>797.922.965</b>	<b>0</b>	<b>36%</b>	<b>0%</b>

En lo que se refiere la distribución del presupuesto entre los seis organismos que participan en la comuna, se observa que el principal es el DAGMA con el 27%, seguido por Deportes con el 25%, Participación con el 24%, Seguridad con el 18% y finalmente Cultura el con el con el 6%.

**Gráfica 44. Participación en el Presupuesto Actual por Organismo**  
**Situado Fiscal Territorial Comuna 22**  
**Junio 30 de 2018**



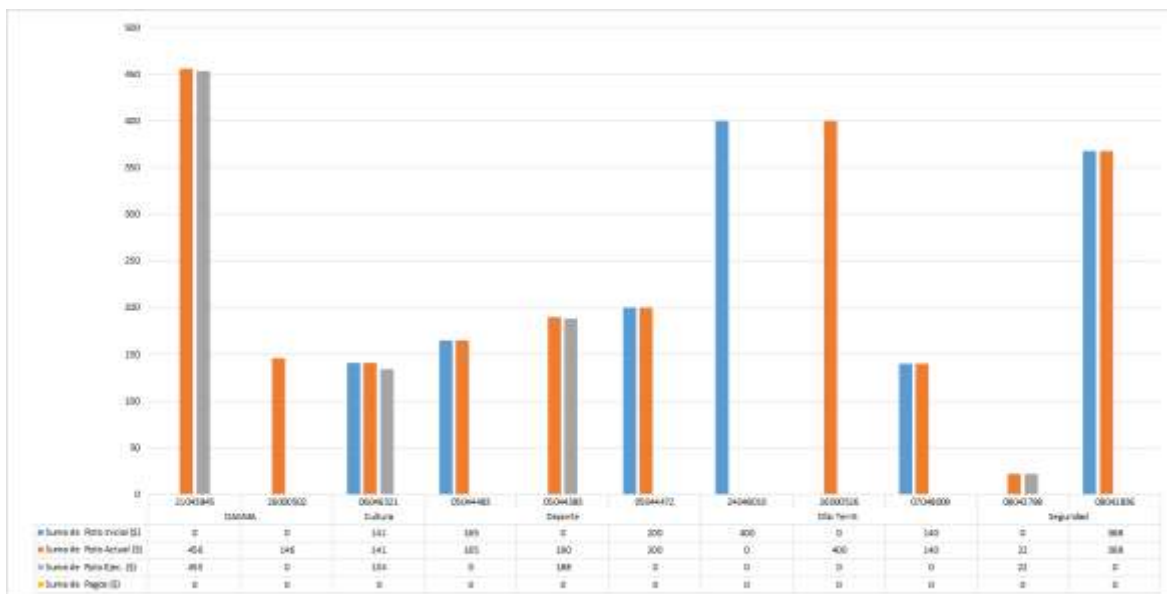
Al entrar en detalle y revisar la cantidad de proyectos de inversión con los que los organismos hacen presencia en el territorio, Deporte y participación actúan con tres, el DAGMA y Seguridad con dos proyectos, mientras que Cultura con uno solo proyecto.

**Tabla 46. Proyectos de los Organismos que participan en la Comuna 22.**  
**Junio 30 de 2018**

Organismo	Área funcional	BP	Nombre del Proyecto	Ppto Inicial (\$)	Ppto Actual (\$)	Ppto Ejec. (\$)	Pagos (\$)
Dagma	420300200 14	21043845	Recuperación ambiental y paisajística de parques y zonas verdes de la comuna 22 de Santiago de Cali	0	456.074.531	453.239.345	0

Organismo	Area funcional	BP	Nombre del Proyecto	Ppto Inicial (\$)	Ppto Actual (\$)	Ppto Ejec. (\$)	Pagos (\$)
Dagma	42030020014	26000502	Recuperación ambiental y paisajística de parques, zonas verdes, humedales y/o rondas hídricas de la comuna 22 de Santiago de Cali	0	146.335.854	0	0
Cultura	41050020012	06046321	Formación artística para los habitantes de la comuna 22 de Santiago de Cali	141.131.055	141.131.055	134.410.529	0
Deporte y la Recreación	41010020001	05044483	Recreación con procesos de iniciación y formación deportiva comuna 22 de Santiago de Cali	165.261.208	165.261.208	0	0
Deporte y la Recreación	42030040006	05044383	Adecuación escenario recreativo polideportivo Valle del Lili municipio Santiago de Cali	0	190.476.191	188.273.092	0
Deporte y la Recreación	42030040006	05044472	Adecuación escenarios deportivos y recreativos comuna 22 de Santiago de Cali	200.000.000	200.000.000	0	0
Dllo Territorial Y Participación	42030040004	24048010	Adecuación centro administrativo local integrado de la comuna 22 del municipio Santiago de Cali	400.000.000	0	0	0
Dllo Territorial Y Participación	42030040004	26000526	Adecuación de la infraestructura física del centro administrativo local integrado de la comuna 22 del municipio Santiago de Cali	0	400.000.000	0	0
Dllo Territorial Y Participación	45030010003	07048009	Fortalecimiento de la organización y participación ciudadana de los grupos poblacionales en la comuna 22 de Santiago de Cali	140.000.000	140.000.000	0	0
Seguridad Y Justicia	43010010009	08042798	Fortalecimiento de la seguridad y convivencia ciudadana de la comuna 22 de Santiago de Cali	0	22.000.000	21.999.999	0
Seguridad Y Justicia	43010010009	08042836	Fortalecimiento de la seguridad y convivencia ciudadana en la comuna 22 de Santiago de Cali	367.505.756	367.505.756	0	0
<b>Total</b>				<b>1.413.898.019</b>	<b>2.228.784.595</b>	<b>797.922.965</b>	<b>0</b>

**Gráfica 45. Proyectos de los Organismos que participan en la Comuna 22.  
Junio 30 de 2018.**



## Corregimiento 51 Navarro

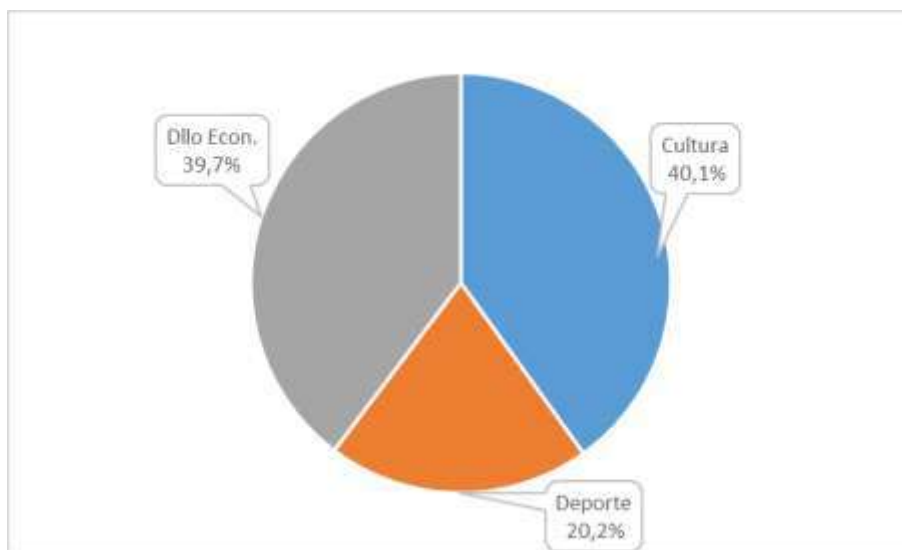
Como se observa en la Tabla 47, el corregimiento de Navarro inició la vigencia 2018 con un presupuesto inicial de \$252 millones, los cuales se mantiene para el mes de junio.

**Tabla 47. Comportamiento Presupuestal del  
Situated Fiscal Territorial - Comuna 10  
Junio 30 de 2018**

Organismos	Presupuesto Situado Fiscal Corregimiento de Navarro, junio 30 de 2018					
	Ppto Inicial (\$)	Ppto Actual (\$)	Ppto Ejec. (\$)	Pagos (\$)	Ejec. (%)	Pagos (%)
Secretaría de Cultura	100.998.241	100.998.241	-	-	0,0%	0,0%
Secretaría de Deporte y Recreación	51.196.679	51.196.679	-	-	0,0%	0,0%
Secretaría de Desarrollo Económico	100.000.000	100.000.000	-	-	0,0%	0,0%
<b>Total general</b>	<b>252.194.920</b>	<b>252.194.920</b>	<b>-</b>	<b>-</b>	<b>0,0%</b>	<b>0,0%</b>

De esos \$252 millones, el 40.1% lo aporta la Secretaría de Cultura, el 39.7% Desarrollo Económico y el 20.2% Deporte.

**Gráfica 46. Participación en el Presupuesto Actual por Organismo  
Situado Fiscal Territorial Corregimiento de Navarro  
Junio 30 de 2018**

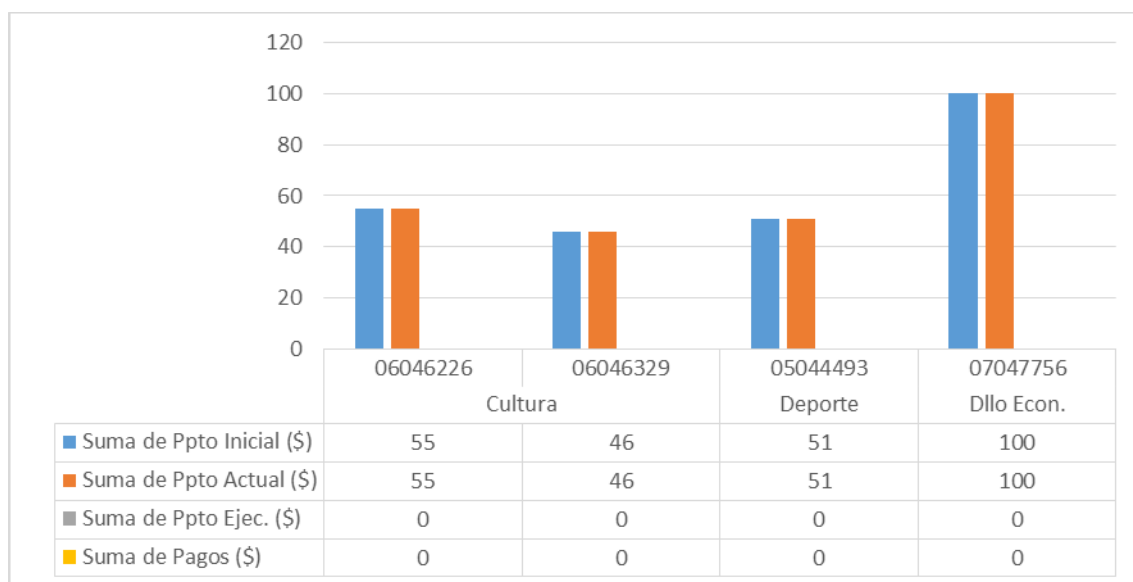


A continuación se detallan los proyectos de inversión con los cuales se hace la respectiva intervención en el corregimiento.

**Tabla 48. Proyectos de los Organismos que participan en el corregimiento de Navarro.  
Junio 30 de 2018**

Organismos	Área funcional	BP	Nombre del Proyecto	Ppto Inicial (\$)	Ppto Actual (\$)	Ppto Ejec. (\$)	Pagos (\$)
Cultura	41050020005	06046329	Fortalecimiento de la identidad cultural del corregimiento de navarro de Santiago de Cali	45.551.184	45.551.184	-	-
Cultura	41050020011	06046226	Capacitación artística para los habitantes del corregimiento navarro de Santiago de Cali	55.447.057	55.447.057	-	-
Deporte y la Recreación	41050010007	05044493	Recreación con juegos deportivos y recreativos tradicionales y no tradicionales corregimiento navarro del municipio Santiago de Cali	51.196.679	51.196.679	-	-
Desarrollo Económico	44040010001	07047756	Fortalecimiento de las capacidades laborales de mujeres vulnerables del corregimiento de navarro de Santiago de Cali	100.000.000	100.000.000	-	-
<b>Total general</b>				<b>252.194.920</b>	<b>252.194.920</b>	<b>-</b>	<b>-</b>

**Gráfica 47. Proyectos de los Organismos que participan en el corregimiento de Navarro.  
Junio 30 de 2018.**



## Corregimiento 52 El Hormiguero

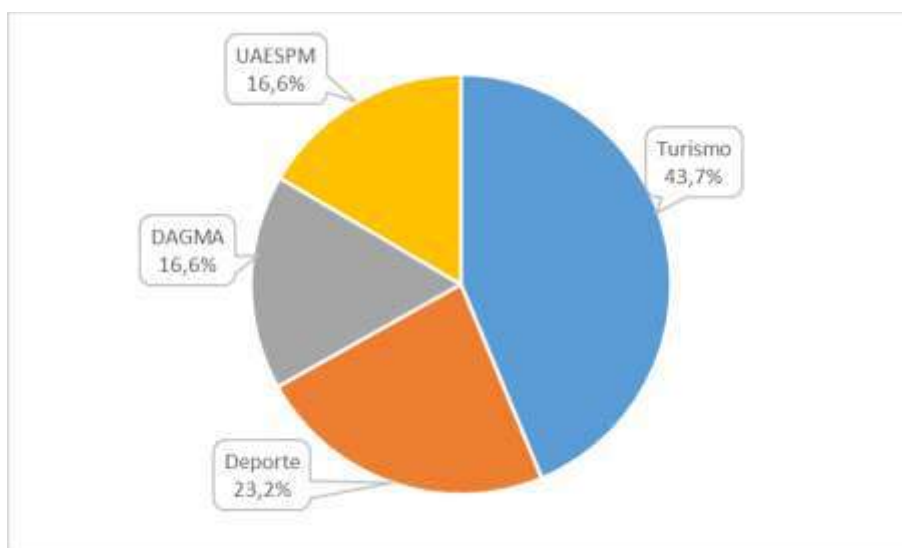
De acuerdo con la Tabla 49, el corregimiento de El Hormiguero inició el año 2018 con un presupuesto de \$252 millones, que con la incorporación de un proyecto de vigencia anterior del DAGMA, explica el incremento del mismo al mes de junio, cuando totaliza \$302 millones.

**Tabla 49. Comportamiento Presupuestal del  
Situado Fiscal Territorial – Corregimiento El Hormiguero  
Junio 30 de 2018**

Organismos	Presupuesto Situado Fiscal Corregimiento El Hormiguero, junio 30 de 2018					
	Ppto Inicial (\$)	Ppto Actual (\$)	Ppto Ejec. (\$)	Pagos (\$)	Ejec. (%)	Pagos (%)
Departamento Administrativo de Gestión Del Medio Ambiente DAGMA	-	50.000.000	-	-		
Secretaría del Deporte y la Recreación	70.000.000	70.000.000	-	-		
Secretaría de Turismo	132.264.229	132.264.229	-	-		
Unidad Administrativa Especial de Servicios Públicos Municipales	50.000.000	50.000.000	-	-		
<b>Total general</b>	<b>252.264.229</b>	<b>302.264.229</b>	<b>-</b>	<b>-</b>		

En este corregimiento intervienen cuatro organismos, donde el que lidera la mayor inversión es la Secretaría de Turismo con el 43.7%, seguido de Deporte con el 23.2% y en igual proporción con un 16.6% el Departamento Administrativo de Gestión del Medio Ambiente y la Unidad Administrativa Especial de Servicios Públicos.

**Gráfica 48. Participación en el Presupuesto Actual por Organismo  
Situado Fiscal Territorial Corregimiento El Hormiguero  
Junio 30 de 2018**



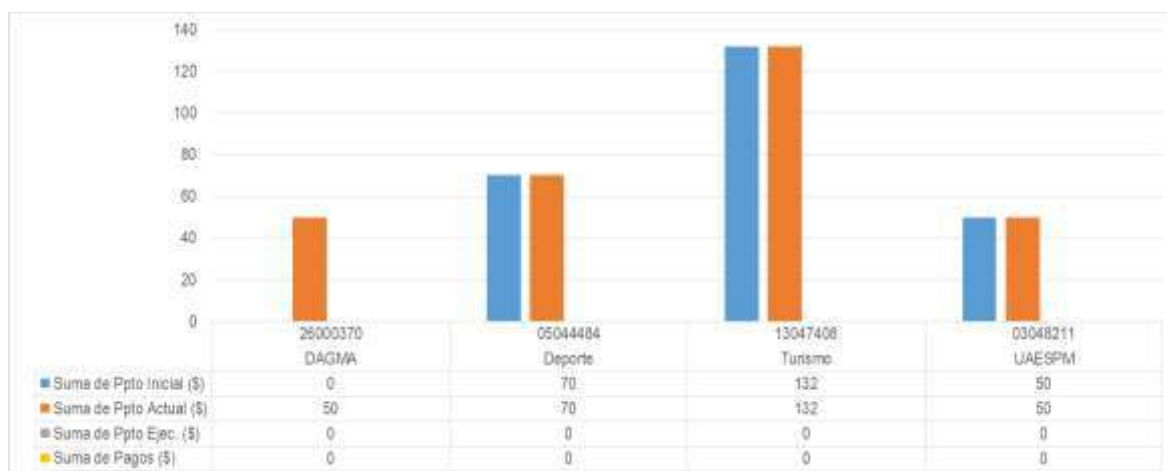
Cada uno de los organismos mencionados hace presencia en el territorio a través de un proyecto de inversión.



**Tabla 50. Proyectos de los Organismos que participan en el corregimiento El Hormiguero.  
Junio 30 de 2018**

Organismos	Área funcional	BP	Nombre del Proyecto	Ppto Inicial (\$)	Ppto Actual (\$)	Ppto Ejec. (\$)	Pagos (\$)
DAGMA	42040010006	26000370	Asistencia técnica directa rural para la reconversión productiva de unidades de agricultura familiar en el corregimiento de hormiguero en el municipio de Santiago de Cali.	-	50.000.000	-	-
Deporte y la Recreación	41010020001	05044484	Recreación con procesos de iniciación y formación deportiva corregimiento hormiguero municipio de Santiago de Cali	70.000.000	70.000.000	-	-
Turismo	44030010008	13047408	Apoyo a la promoción del producto turístico del corregimiento el hormiguero de Santiago de Cali	132.264.229	132.264.229	-	-
Unidad Administrativa Especial de Servicios Públicos Municipales	42060010004	03048211	Apoyo en el fortalecimiento administrativo de las juntas administradoras de acueductos del corregimiento el hormiguero municipio de Santiago de Cali	50.000.000	50.000.000	-	-
<b>Total general</b>				<b>252.264.229</b>	<b>302.264.229</b>	<b>-</b>	<b>-</b>

**Gráfica 49. Proyectos de los Organismos que participan en el corregimiento El Hormiguero.  
Junio 30 de 2018.**



### Corregimiento 53 Pance

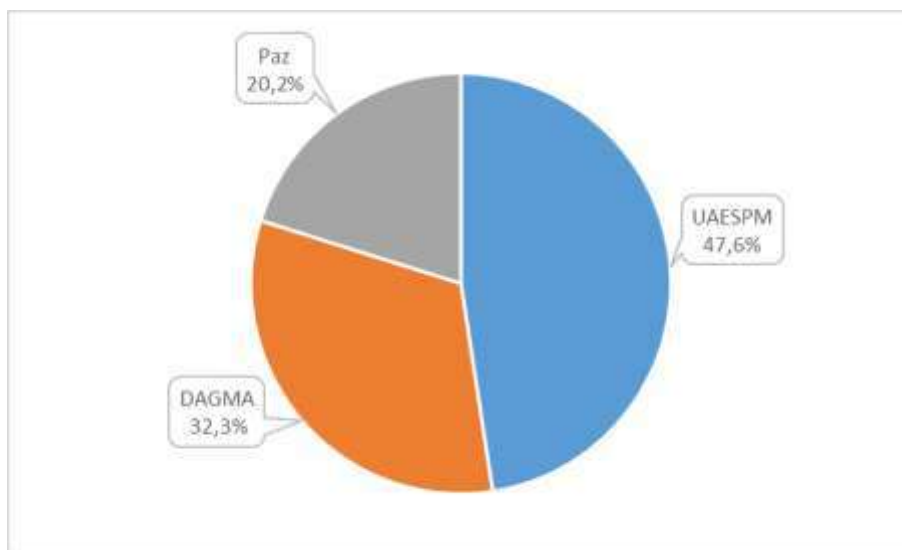
De acuerdo con la Tabla 51, el corregimiento de Pance tiene a junio 30 de 2018 un presupuesto de \$372 millones, mostrando un crecimiento en términos absolutos de \$120 millones frente al inicial, ello como consecuencia de la incorporación de un proyecto de inversión por parte del DAGMA.

**Tabla 51. Comportamiento Presupuestal del  
Situado Fiscal Territorial – Corregimiento Pance  
Junio 30 de 2018**

Organismos	Presupuesto Situado Fiscal Corregimiento Pance, junio 30 de 2018					
	Ppto Inicial (\$)	Ppto Actual (\$)	Ppto Ejec. (\$)	Pagos (\$)	Ejec. (%)	Pagos (%)
Departamento Administrativo de Gestión Del Medio Ambiente DAGMA	-	120.177.790	-	-		
Secretaría de Paz y Cultura Ciudadana	75.656.003	75.656.003	-	-		
Unidad Administrativa Especial de Servicios Públicos Municipales	176.530.675	176.530.675	-	-		
<b>Total general</b>	<b>252.186.678</b>	<b>372.364.468</b>	<b>-</b>	<b>-</b>		

En cuanto al organismo que mayor peso tiene en el presupuesto actual es la UAESPM con el 47.6%, seguido del DAGMA con el 32.3% y finalmente Paz con el 20.2%.

**Gráfica 50. Participación en el Presupuesto Actual por Organismo  
Situado Fiscal Territorial Corregimiento Pance  
Junio 30 de 2018**

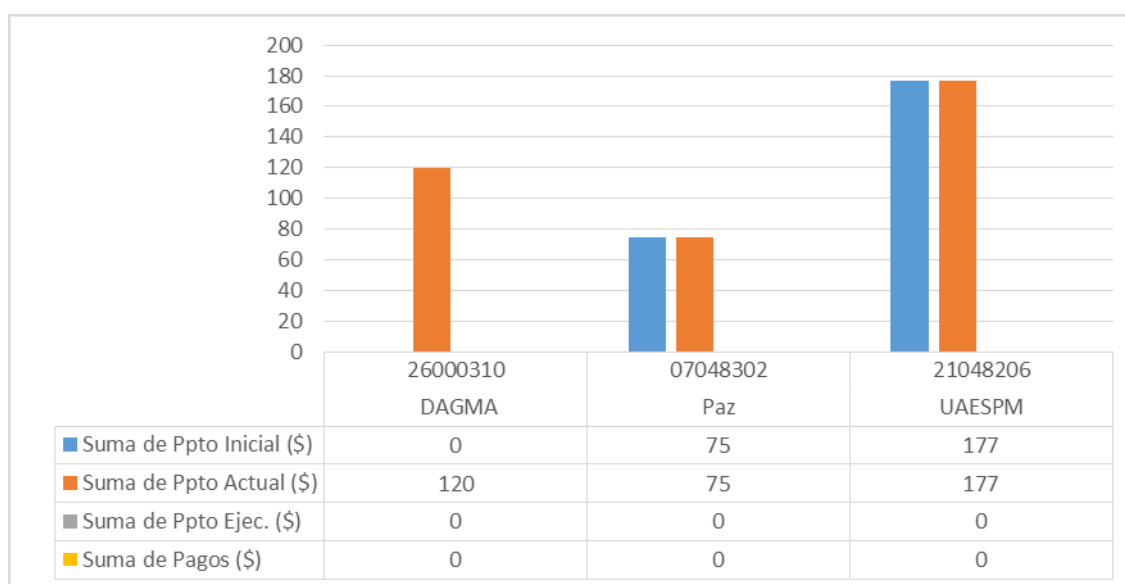


A continuación se detallan los proyectos de inversión:

**Tabla 52. Proyectos de los Organismos que participan en el corregimiento de Pance.  
Junio 30 de 2018**

Organismos	Área funcional	BP	Nombre del Proyecto	Ppto Inicial (\$)	Ppto Actual (\$)	Ppto Ejec. (\$)	Pagos (\$)
DAGMA	42040010006	26000310	Asistencia técnica directa rural para la reconversión productiva de unidades de agricultura familiar en el corregimiento de Pance en el municipio de Santiago de Cali.	-	120.177.790	-	-
Paz y Cultura Ciudadana	43030010004	07048302	Fortalecimiento de las prácticas de cultura ciudadana, sostenibilidad ambiental y turismo en el corregimiento de Pance de Santiago de Cali	75.656.003	75.656.003	-	-
Unidad Administrativa Especial de Servicios Públicos Municipales	42040010001	21048206	Implementación de la estrategia de información, educación y comunicación - IEC direccionada al manejo adecuado de residuos sólidos en el corregimiento de Pance, en el municipio de Santiago de Cali	176.530.675	176.530.675	-	-
<b>Total general</b>				<b>252.186.678</b>	<b>372.364.468</b>	<b>-</b>	<b>-</b>

**Gráfica 51. Proyectos de los Organismos que participan en el corregimiento de Pance.  
Junio 30 de 2018.**



## Corregimiento 54 La Buitrera

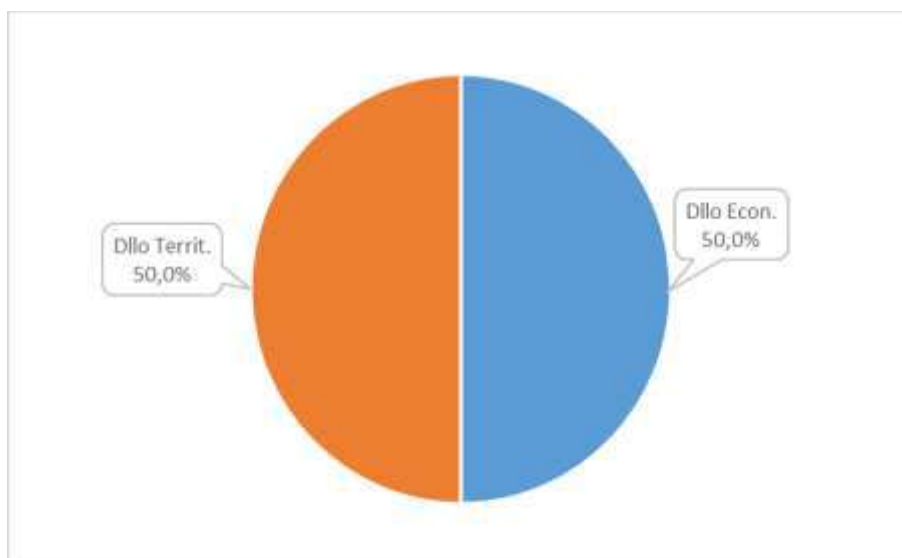
De acuerdo con la Tabla 53, el corregimiento La Buitrera a junio de 2018 mantiene el presupuesto con el cual inició el año 2018, esto es \$252 millones de pesos.

**Tabla 53. Comportamiento Presupuestal del  
Situado Fiscal Territorial – Corregimiento La Buitrera  
Junio 30 de 2018**

Organismos	Presupuesto Situado Fiscal Corregimiento La Buitrera, junio 30 de 2018					
	Ppto Inicial (\$)	Ppto Actual (\$)	Ppto Ejec. (\$)	Pagos (\$)	Ejec. (%)	Pagos (%)
Secretaría de Desarrollo Económico	126.093.340	126.093.340	-	-		
Secretaría de Desarrollo Territorial y Participación	126.093.340	126.093.340	-	-		
<b>Total general</b>	<b>252.186.680</b>	<b>252.186.680</b>	<b>-</b>	<b>-</b>		

En la Gráfica 52 se observa que a junio 30 de 2018, el presupuesto del corregimiento se distribuye entre dos organismos, cada uno con una participación del 50%, siendo éstos la Secretaría de Desarrollo Económico y Desarrollo Territorial y Participación Ciudadano.

**Gráfica 52. Participación en el Presupuesto Actual por Organismo  
Situado Fiscal Territorial Corregimiento La Buitrera  
Junio 30 de 2018**



A continuación se detallan los proyectos de inversión a través de los cuales hacen presencia en el corregimiento.

**Tabla 54. Proyectos de los Organismos que participan en el corregimiento de La Buitrera. Junio 30 de 2018**

Organismos	Área funcional	BP	Nombre del Proyecto	Ppto Inicial (\$)	Ppto Actual (\$)	Ppto Ejec. (\$)	Pagos (\$)
Desarrollo Económico	44010010002	07047720	Capacitación para el emprendimiento a mujeres y jóvenes del corregimiento de la buitrera de Santiago de Cali	126.093.340	126.093.340	-	-
Desarrollo Territorial y Participación	45030010003	07048011	Fortalecimiento de las capacidades para el liderazgo y representación de las juntas JAL, JAC y organizaciones sociales del corregimiento la buitrera municipio de Santiago de Cali	126.093.340	126.093.340	-	-
<b>Total general</b>				<b>252.186.680</b>	<b>252.186.680</b>	<b>-</b>	<b>-</b>

**Gráfica 53. Proyectos de los Organismos que participan en el corregimiento de La Buitrera. Junio 30 de 2018.**



## Corregimiento 55 Villacarmelo

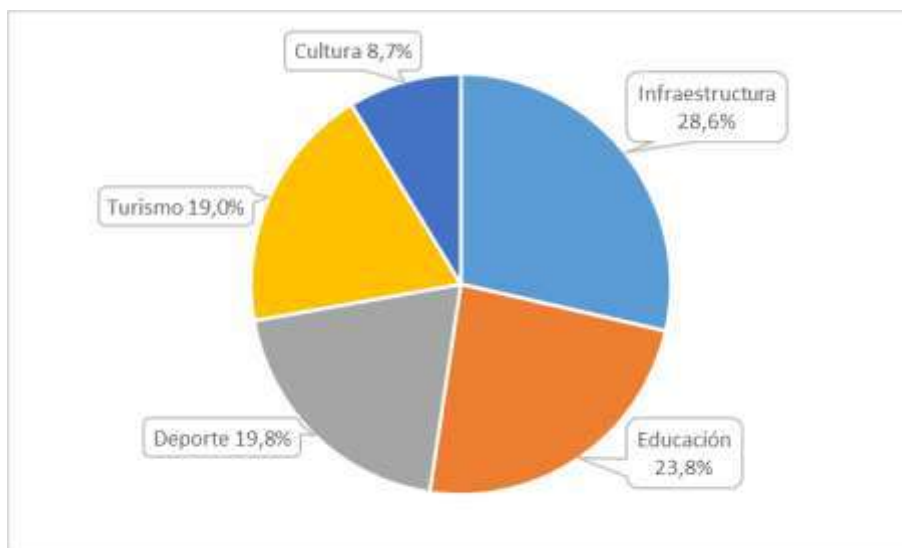
De acuerdo con la Tabla 55, el corregimiento de Villacarmelo a junio de 2018 mantiene el mismo presupuesto con el cual inició la vigencia, esto es \$252 millones de pesos.

**Tabla 55. Comportamiento Presupuestal del  
Situado Fiscal Territorial – Corregimiento Villacarmelo  
Junio 30 de 2018**

Organismos	Presupuesto Situado Fiscal Corregimiento Villacarmelo, junio 30 de 2018					
	Ppto Inicial (\$)	Ppto Actual (\$)	Ppto Ejec. (\$)	Pagos (\$)	Ejec. (%)	Pagos (%)
Secretaría de Cultura	22.186.679	22.186.679	-	-	-	-
Secretaría de Deporte y Recreación	50.000.000	50.000.000	44.900.064	-	-	-
Secretaría de Educación	60.000.000	60.000.000	-	-	-	-
Secretaría de Infraestructura	72.025.499	72.025.499	-	-	-	-
Secretaría de Turismo	47.974.501	47.974.501	-	-	-	-
<b>Total general</b>	<b>252.186.679</b>	<b>252.186.679</b>	<b>44.900.064</b>	<b>-</b>	<b>-</b>	<b>-</b>

El corregimiento de Villacarmelo tiene diversificado su presupuesto, lo cual se evidencia en la participación de cinco organismos, siendo el principal la Secretaría de Infraestructura con el 28.6%, seguido de Educación con el 23.8%, Deporte con el 19.8%, Turismo con el 19% y Cultura con el 8.7%

**Gráfica 54. Participación en el Presupuesto Actual por Organismo  
Situado Fiscal Territorial Corregimiento Villacarmelo  
Junio 30 de 2018**

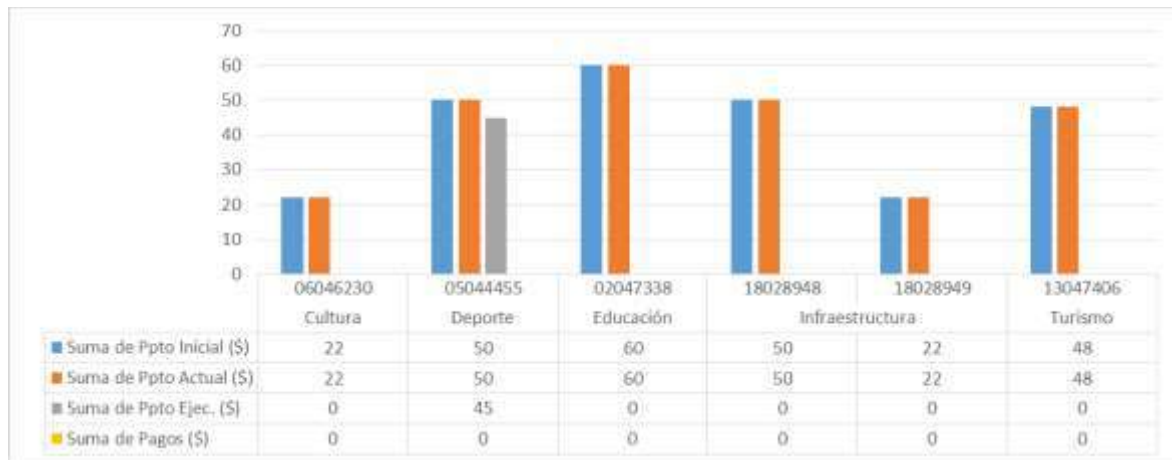


A continuación se mencionan los proyectos de inversión a través de los cuales los diferentes organismos intervienen en el corregimiento.

**Tabla 56. Proyectos de los Organismos que participan en el corregimiento de Villacarmelo.  
Junio 30 de 2018**

Organismos	Área funcional	BP	Nombre del Proyecto	Ppto Inicial (\$)	Ppto Actual (\$)	Ppto Ejec. (\$)	Pagos (\$)
Cultura	41050020005	06046230	Difusión de la tradición oral y la memoria cultural del corregimiento villacarmelo de Santiago de Cali	22.186.679	22.186.679	-	-
Deporte y la Recreación	42030040006	05044455	Adecuación juegos infantiles corregimiento villacarmelo del municipio Santiago de Cali	50.000.000	50.000.000	44.900.064	-
Educación	41040030007	02047338	Dotación de mobiliario escolar, tecnología, materiales y suministros a la IEO villacarmelo en la comuna 55 villacarmelo del municipio de Cali	60.000.000	60.000.000	-	-
Infraestructura	42010010006	18028948	Mejoramiento de la red peatonal en el corregimiento villacarmelo, Santiago de Cali	50.000.000	50.000.000	-	-
Infraestructura	42010010006	18028949	Mejoramiento de vías vehiculares corregimiento villacarmelo, Santiago de Cali	22.025.499	-	-	-
Infraestructura	42010040002	18028949	Mejoramiento de vías vehiculares corregimiento villacarmelo, Santiago de Cali	-	22.025.499	-	-
Turismo	44030010008	13047406	Formación de prestadores de servicios turísticos del corregimiento de villacarmelo de Santiago de Cali	47.974.501	47.974.501	-	-
<b>Total general</b>				<b>252.186.679</b>	<b>252.186.679</b>	<b>44.900.064</b>	<b>-</b>

**Gráfica 55. Proyectos de los Organismos que participan en el corregimiento de Villacarmelo.  
Junio 30 de 2018.**



### Corregimiento 56 Los Andes

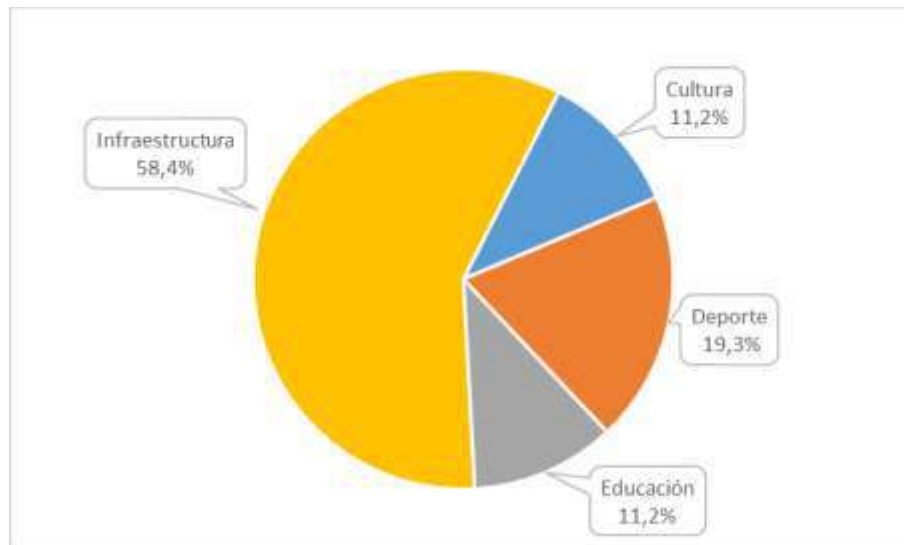
De acuerdo con la Tabla 57, el corregimiento Los Andes tiene a junio 30 de 2018 un presupuesto de origen Situado Fiscal Territorial de 269 millones, lo que muestra un incremento de \$17 millones, frente al presupuesto inicial, como consecuencia de la incorporación de un proyecto de inversión por parte de la Secretaría de Infraestructura de una vigencia anterior.

**Tabla 57. Comportamiento Presupuestal del  
Situado Fiscal Territorial – Corregimiento Los Andes  
Junio 30 de 2018**

Organismos	Presupuesto Situado Fiscal Corregimiento Los Andes, junio 30 de 2018					
	Ppto Inicial (\$)	Ppto Actual (\$)	Ppto Ejec. (\$)	Pagos (\$)	Ejec. (%)	Pagos (%)
Secretaría de Cultura	30.000.000	30.000.000	-	-	-	-
Secretaría de Deporte y Recreación	52.186.679	52.186.679	-	-	-	-
Secretaría de Educación	30.000.000	30.000.000	-	-	-	-
Secretaría de Infraestructura	140.000.000	156.500.000	16.334.885	-	-	-
<b>Total general</b>	<b>252.186.679</b>	<b>268.686.679</b>	<b>16.334.885</b>	<b>-</b>	<b>-</b>	<b>-</b>

En términos porcentuales, la Secretaría de Infraestructura participa con el 58.4% del presupuesto actual, seguido de Deporte con el 19.3%, y Cultura y Educación cada uno con el 11.2%.

**Gráfica 56. Participación en el Presupuesto Actual por Organismo  
Situado Fiscal Territorial Corregimiento Los Andes  
Junio 30 de 2018**



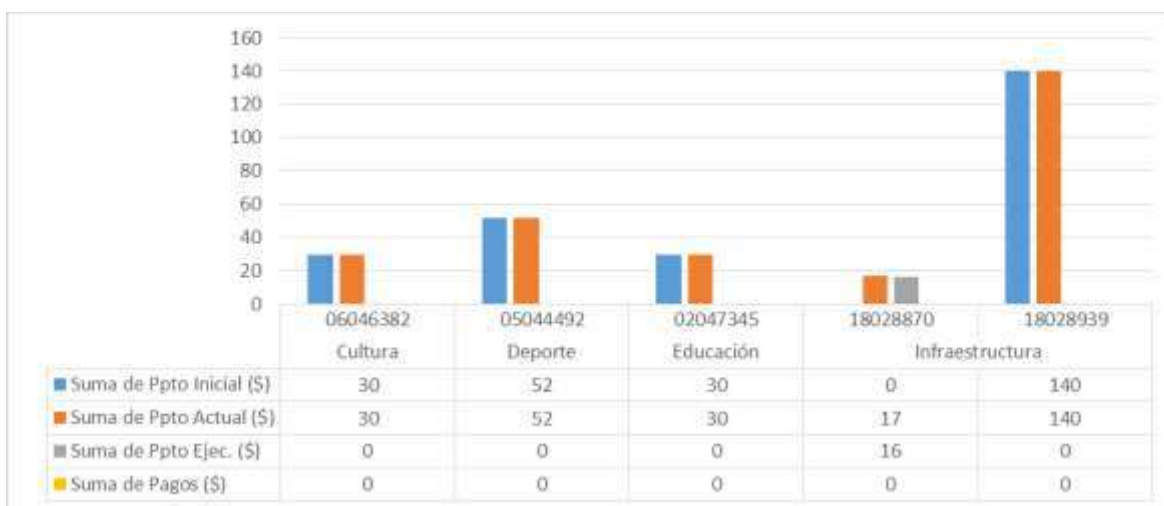
En cuanto al detalle de los proyectos de inversión con los cuales se impacta a la comunidad, se discriminan a continuación:



**Tabla 58. Proyectos de los Organismos que participan en el corregimiento Los Andes  
Junio 30 de 2018.**

Organismos	Área funcional	BP	Nombre del Proyecto	Ppto Inicial (\$)	Ppto Actual (\$)	Ppto Ejec. (\$)	Pagos (\$)
Cultura	41050020011	06046382	Capacitación artística para los habitantes del corregimiento los andes de Santiago de Cali	30.000.000	30.000.000	-	-
Deporte y la Recreación	41050010007	05044492	Recreación con juegos deportivos y recreativos tradicionales y no tradicionales corregimiento los andes del municipio Santiago de Cali	52.186.679	52.186.679	-	-
Educación	41040030004	02047345	Adecuación de la infraestructura física en la sede educativa francisco José de Caldas del corregimiento 56 los andes del municipio de Cali	30.000.000	30.000.000	-	-
Infraestructura	42010040002	18028870	Construcción huellas vehiculares, cunetas y obras de drenaje corregimiento los andes. Cali, valle del cauca, occidente	-	16.500.000	16.334.885	-
Infraestructura	42010040002	18028939	Mejoramiento de la red vial en el corregimiento de los andes, Santiago de Cali.	140.000.000	140.000.000	-	-
<b>Total general</b>				<b>252.186.679</b>	<b>268.686.679</b>	<b>16.334.885</b>	<b>-</b>

**Gráfica 57. Proyectos de los Organismos que participan en el corregimiento Los Andes.  
Junio 30 de 2018.**



## Corregimiento 57 Pichindé

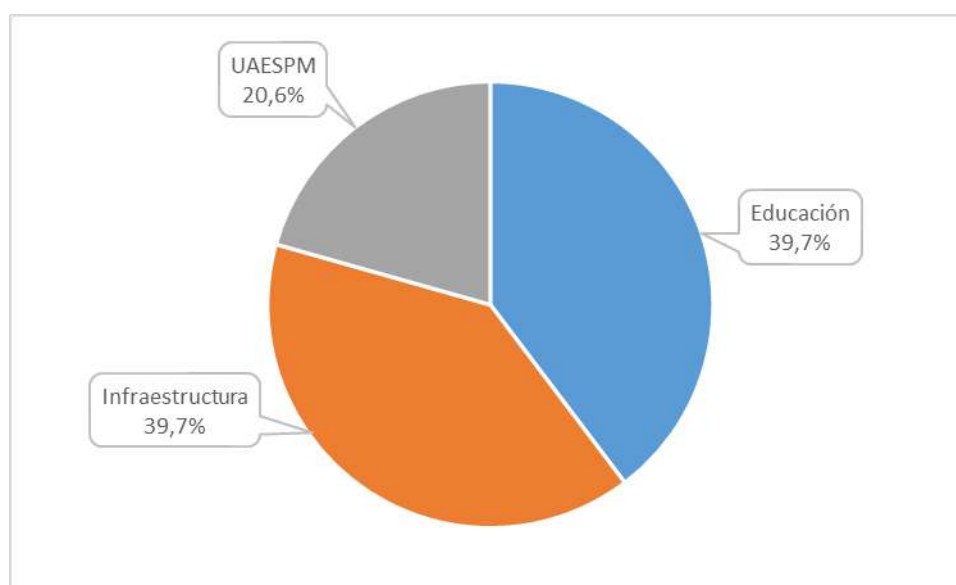
De acuerdo con la Tabla 59, el corregimiento de Pichindé mantiene al primer semestre del año el presupuesto con el cual inició el año 2018, es decir, \$252 millones de pesos.

**Tabla 59. Comportamiento Presupuestal del  
Situado Fiscal Territorial – Corregimiento Pichindé  
Junio 30 de 2018**

Organismos	Presupuesto Situado Fiscal Corregimiento Pichindé, junio 30 de 2018					
	Ppto Inicial (\$)	Ppto Actual (\$)	Ppto Ejec. (\$)	Pagos (\$)	Ejec. (%)	Pagos (%)
Secretaría de Educación	100.000.000	100.000.000	-	-	-	-
Secretaría de Infraestructura	100.000.000	100.000.000	-	-	-	-
Unidad Administrativa Especial de Servicios Públicos Municipales	52.186.679	52.186.679	-	-	-	-
<b>Total general</b>	<b>252.186.679</b>	<b>252.186.679</b>	<b>-</b>	<b>-</b>	<b>-</b>	<b>-</b>

El presupuesto actual, se distribuye equitativamente en un 39.7% entre la Secretaría de Educación e Infraestructura, en tanto que el 20.6% restante lo aporta la UAESPM.

**Gráfica 58. Participación en el Presupuesto Actual por Organismo  
Situado Fiscal Territorial Corregimiento Pichindé  
Junio 30 de 2018**

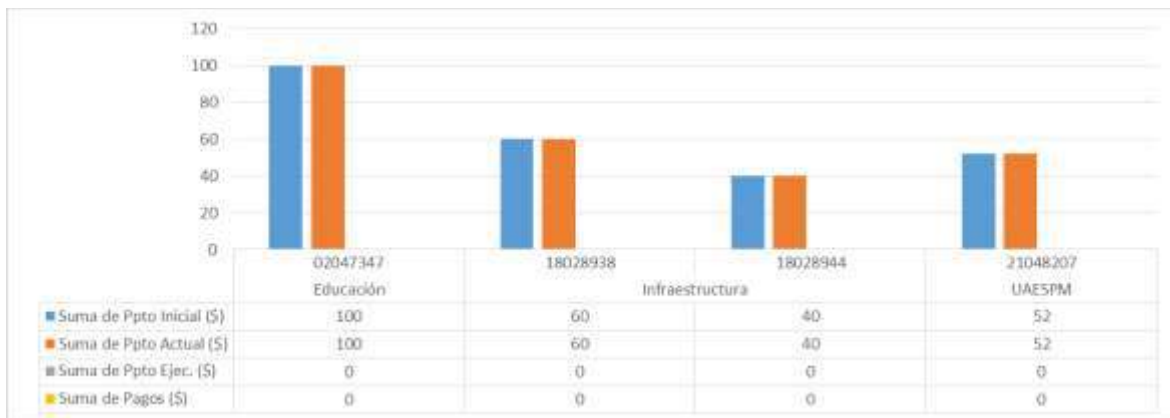


A continuación se detallan los proyectos de inversión mediante los cuales los organismos atienden las necesidades del corregimiento:

**Tabla 60. Proyectos de los Organismos que participan en el corregimiento Pichindé  
Junio 30 de 2018.**

Organismos	Área funcional	BP	Nombre del Proyecto	Ppto Inicial (\$)	Ppto Actual (\$)	Ppto Ejec. (\$)	Pagos (\$)
Educación	41040030004	02047347	Adecuación de la infraestructura física de la IEO Pichindé del corregimiento 57 Pichindé del municipio de Cali	100.000.000	100.000.000	-	-
Infraestructura	42010040002	18028938	Mejoramiento de las vías en el corregimiento de Pichindé, Santiago de Cali	60.000.000	60.000.000	-	-
Infraestructura	42010040005	18028944	Construcción obras de estabilización y contención corregimiento Pichindé, Santiago de Cali.	40.000.000	40.000.000	-	-
Unidad Administrativa Especial de Servicios Públicos Municipales	42040010001	21048207	Implementación de la estrategia de información, educación y comunicación - IEC direccionada al manejo adecuado de residuos sólidos en el corregimiento de Pichindé, en el municipio de Santiago de Cali	52.186.679	52.186.679	-	-
<b>Total general</b>				<b>252.186.679</b>	<b>252.186.679</b>	<b>-</b>	<b>-</b>

**Gráfica 59. Proyectos de los Organismos que participan en el corregimiento Pichindé.  
Junio 30 de 2018.**



### Corregimiento 58 La Leonera

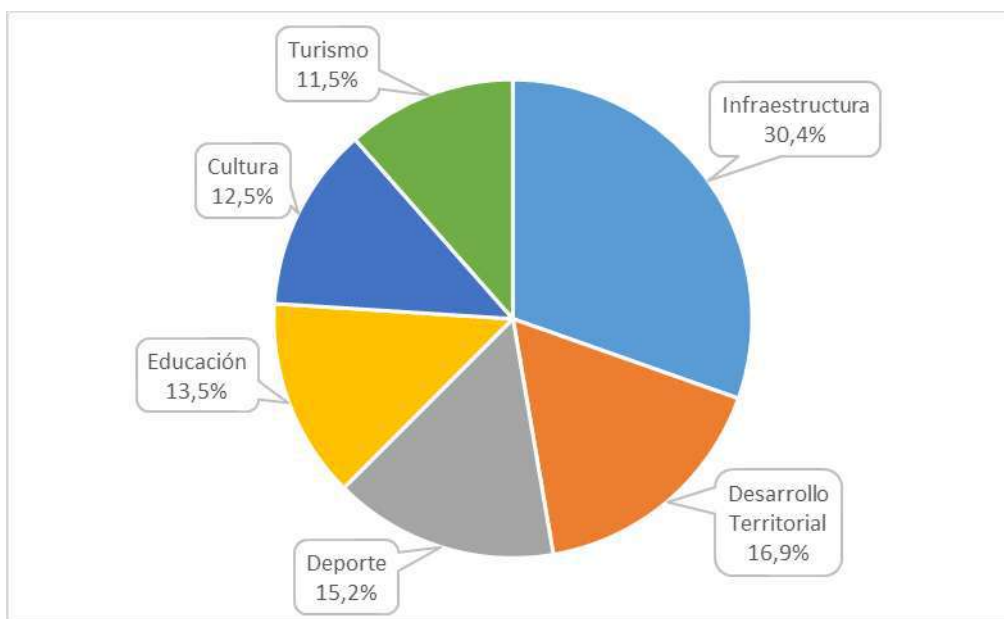
De acuerdo con la Tabla 61, el corregimiento de La Leonera presenta al mes de junio un presupuesto de \$296 millones, reflejando un crecimiento de \$50 millones frente el inicial, como resultado de la incorporación de un proyecto de inversión por parte de la Secretaría de Desarrollo Territorial y Participación Ciudadana.

**Tabla 61. Comportamiento Presupuestal del  
Situado Fiscal Territorial – Corregimiento La Leonera  
Junio 30 de 2018**

Organismos	Presupuesto Situado Fiscal Corregimiento La Leonera, junio 30 de 2018					
	Ppto Inicial (\$)	Ppto Actual (\$)	Ppto Ejec. (\$)	Pagos (\$)	Ejec. (%)	Pagos (%)
Secretaría de Cultura	37.497.200	37.497.200	-	-	-	-
Secretaría de Deporte y Recreación	45.000.000	45.000.000	34.657.143	-	-	-
Secretaría de Desarrollo Territorial y Participación Ciudadana	-	50.000.000	-	-	-	-
Secretaría de Educación	40.000.000	40.000.000	-	-	-	-
Secretaría de Infraestructura	90.000.000	90.000.000	-	-	-	-
Secretaría de Turismo	34.324.501	34.324.501	-	-	-	-
<b>Total general</b>	<b>246.821.701</b>	<b>296.821.701</b>	<b>34.657.143</b>	<b>-</b>	<b>-</b>	<b>-</b>

Ahora bien, el presupuesto del corregimiento está distribuido entre seis organismos, siendo el principal la Secretaría de Infraestructura con el 30.4%, seguido de Desarrollo Territorial con el 16.9%, Deporte con el 15.2%, Educación con el 13.5%, Cultura con el 12.5% y Turismo con el 11.5%.

**Gráfica 60. Participación en el Presupuesto Actual por Organismo  
Situado Fiscal Territorial Corregimiento La Leonera  
Junio 30 de 2018**



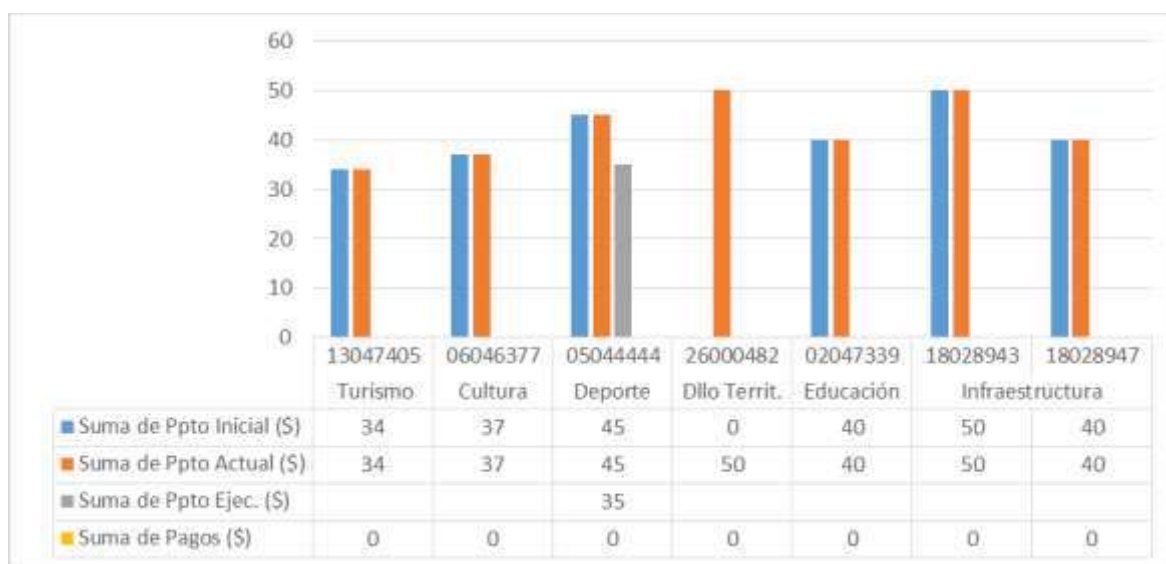


A continuación se detallan los proyectos de inversión:

**Tabla 62. Proyectos de los Organismos que participan en el corregimiento La Leonera  
Junio 30 de 2018.**

Organismos	Área funcional	BP	Nombre del Proyecto	Ppto Inicial (\$)	Ppto Actual (\$)	Ppto Ejec. (\$)	Pagos (\$)
Cultura	41050020005	06046377	Difusión de la tradición oral y la memoria cultural del corregimiento la leonera de Santiago de Cali	37.497.200	37.497.200	-	-
Deporte y la Recreación	41050010007	05044444	Recreación con juegos deportivos y recreativos tradicionales y no tradicionales corregimiento la leonera del municipio Santiago de Cali	45.000.000	45.000.000	34.657.143	-
Desarrollo Territorial y Participación Ciudadana	42030040001	26000482	Adecuación de la sede comunal vereda el pajui, corregimiento la leonera de Santiago de Cali	-	50.000.000	-	-
Educación	41040030004	02047339	Desarrollo de estudios y diseños de la infraestructura física de la IEO la leonera sede ITA farallones en el corregimiento la leonera del municipio de Cali	40.000.000	40.000.000	-	-
Infraestructura	42010040002	18028943	Mejoramiento de vías corregimiento la leonera, Santiago de Cali.	50.000.000	50.000.000	-	-
Infraestructura	42010040005	18028947	Construcción obras de estabilización y contención corregimiento leonera, Santiago de Cali.	40.000.000	40.000.000	-	-
Turismo	44030010008	13047405	Formación de prestadores de servicios turísticos del corregimiento de la leonera de Santiago de Cali	34.324.501	34.324.501	-	-
<b>Total general</b>				<b>246.821.701</b>	<b>296.821.701</b>	<b>34.657.143</b>	<b>-</b>

**Gráfica 61. Proyectos de los Organismos que participan en el corregimiento La Leonera.  
Junio 30 de 2018.**



## Corregimiento 59 Felidia

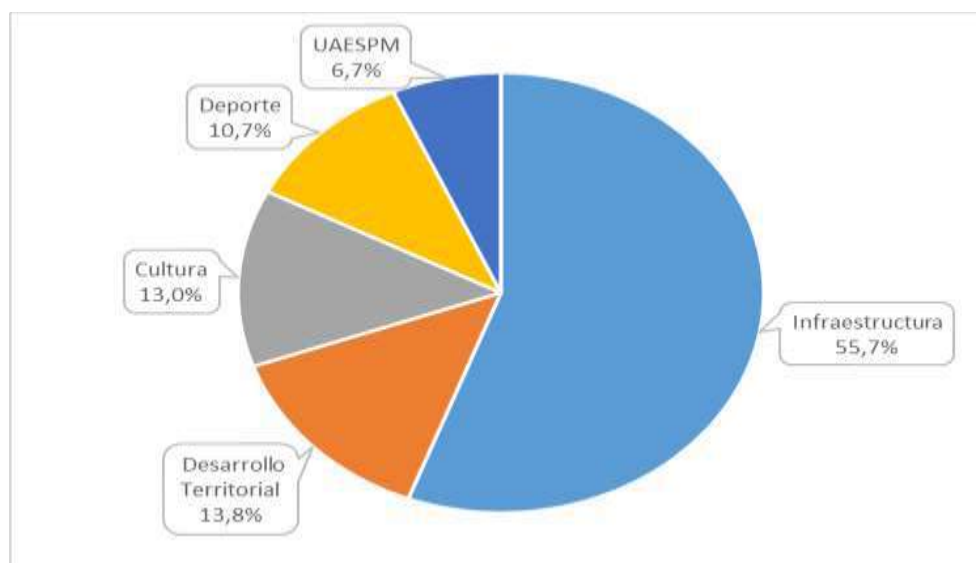
De acuerdo con la Tabla 63, el corregimiento de Felidia tiene a junio 30 de 2018 el mismo presupuesto con el que inició la vigencia, es decir, \$253 millones.

**Tabla 63. Comportamiento Presupuestal del  
Situado Fiscal Territorial – Corregimiento de Felidia  
Junio 30 de 2018**

Organismos	Presupuesto Situado Fiscal Corregimiento Felidia, junio 30 de 2018					
	Ppto Inicial (\$)	Ppto Actual (\$)	Ppto Ejec. (\$)	Pagos (\$)	Ejec. (%)	Pagos (%)
Secretaría de Cultura	32.939.642	32.939.642	-	-	-	-
Secretaría de Deporte y Recreación	27.000.000	27.000.000	-	-	-	-
Secretaría de Desarrollo Territorial y Participación	35.000.000	35.000.000	-	-	-	-
Secretaría de Infraestructura	141.000.000	141.000.000	-	-	-	-
Unidad Administrativa Especial de Servicios Públicos Municipales	17.000.000	17.000.000	-	-	-	-
<b>Total general</b>	<b>252.939.642</b>	<b>252.939.642</b>	<b>-</b>	<b>-</b>	<b>-</b>	<b>-</b>

El mencionado presupuesto se concentra en un 55.7% en la Secretaría de Infraestructura, seguido de Desarrollo Territorial con el 13.8%, Cultura con el 13%, Deporte con el 10.7% y la UAESPM con el 6.7%.

**Gráfica 62. Participación en el Presupuesto Actual por Organismo  
Situado Fiscal Territorial Corregimiento Felidia  
Junio 30 de 2018**

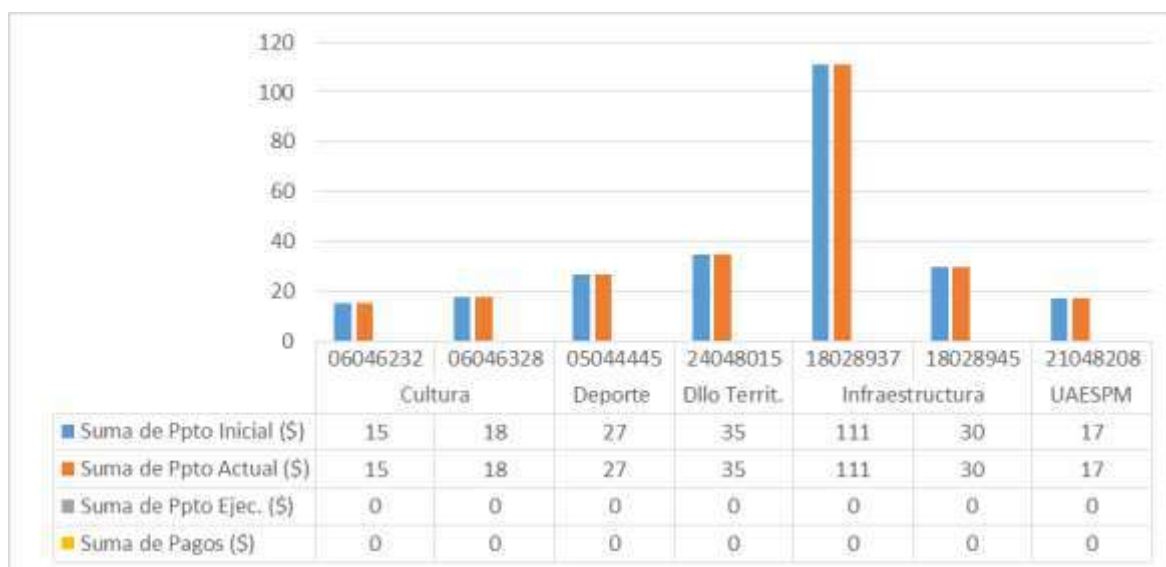


A continuación se relacionan los proyectos de inversión con los cuales los diferentes organismos intervienen en el territorio

**Tabla 64. Proyectos de los Organismos que participan en el corregimiento Felidia  
Junio 30 de 2018.**

Organismos	Área funcional	BP	Nombre del Proyecto	Ppto Inicial (\$)	Ppto Actual (\$)	Ppto Ejec. (\$)	Pagos (\$)
Cultura	41050020005	06046328	Difusión de la tradición oral y la memoria cultural del corregimiento Felidia de Santiago de Cali	17.749.956	17.749.956	-	-
Cultura	41050020011	06046232	Capacitación artística para los habitantes del corregimiento Felidia de Santiago de Cali	15.189.686	15.189.686	-	-
Deporte y la Recreación	41050010007	05044445	Recreación con juegos deportivos y recreativos tradicionales y no tradicionales corregimiento de Felidia municipio Santiago de Cali	27.000.000	27.000.000	-	-
Desarrollo Territorial y Participación	42030040001	24048015	Adecuación sede comunal corregimiento Felidia de Santiago de Cali	35.000.000	35.000.000	-	-
Infraestructura	42010040002	18028937	Mejoramiento de las vías del corregimiento de Felidia, Santiago de Cali.	111.000.000	111.000.000	-	-
Infraestructura	42010040005	18028945	Construcción obras de estabilización y contención corregimiento Felidia, Santiago de Cali.	30.000.000	30.000.000	-	-
Unidad Administrativa Especial de Servicios Públicos Municipales	42040010001	21048208	Implementación de la estrategia de información, educación y comunicación – IEC direccionada al manejo adecuado de residuos sólidos en el corregimiento de Felidia, en el municipio de Santiago de Cali	17.000.000	17.000.000	-	-
<b>Total general</b>				<b>252.939.642</b>	<b>252.939.642</b>	<b>-</b>	<b>-</b>

**Gráfica 63. Proyectos de los Organismos que participan en el corregimiento Felidia.  
Junio 30 de 2018.**





## Corregimiento 60 El Saladito

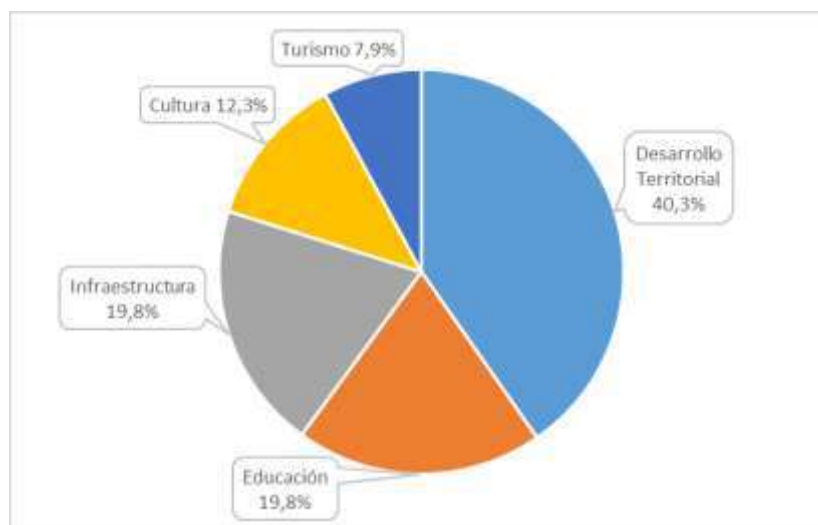
El corregimiento del Saladito conserva al mes de junio el mismo presupuesto con el que inició la vigencia 2018, es decir, \$253 millones.

**Tabla 65. Comportamiento Presupuestal del  
Situado Fiscal Territorial – Corregimiento El Saladito  
Junio 30 de 2018**

Organismos	Presupuesto Situado Fiscal Corregimiento El Saladito, junio 30 de 2018					
	Ppto Inicial (\$)	Ppto Actual (\$)	Ppto Ejec. (\$)	Pagos (\$)	Ejec. (%)	Pagos (%)
Secretaría de Cultura	30.529.976	30.529.976	-	-	-	-
Secretaría de Desarrollo Territorial y Participación Ciudadana	102.186.679	102.186.679	-	-	-	-
Secretaría de Educación	50.000.000	50.000.000	-	-	-	-
Secretaría de Infraestructura	50.000.000	50.000.000	-	-	-	-
Secretaría de Turismo	20.000.000	20.000.000	16.698.080	-	-	-
<b>Total general</b>	<b>252.716.655</b>	<b>252.716.655</b>	<b>16.698.080</b>	<b>-</b>	<b>-</b>	<b>-</b>

El presupuesto se compone en un 40.3% de proyectos de inversión de la Secretaría de Desarrollo Territorial y Participación, seguido de Educación e infraestructura con el 19.8%, Cultura con el 12.3% y Turismo con el 7.9%.

**Gráfica 64. Participación en el Presupuesto Actual por Organismo  
Situado Fiscal Territorial Corregimiento El Saladito  
Junio 30 de 2018**

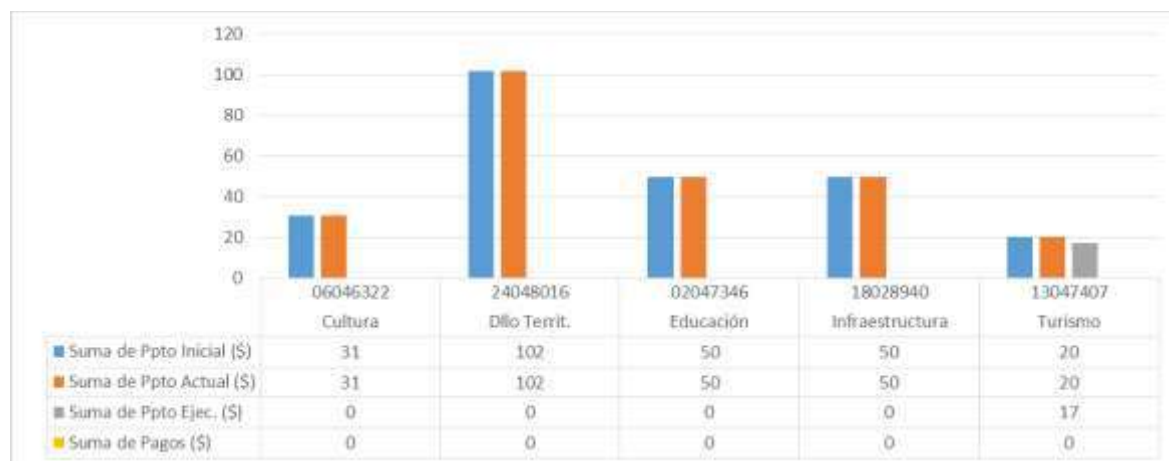


En la tabla a continuación se detallan los proyectos de inversión con los cuales los Organismos ofrecen los diferentes servicios a la comunidad.

**Tabla 66. Proyectos de los Organismos que participan en el corregimiento El Saladito  
Junio 30 de 2018.**

Organismos	Área funcional	BP	Nombre del Proyecto	Ppto Inicial (\$)	Ppto Actual (\$)	Ppto Ejec. (\$)	Pagos (\$)
Cultura	41050020011	06046322	Capacitación artística para los habitantes del corregimiento el saladito de Santiago de Cali	30.529.976	30.529.976	-	-
Desarrollo Territorial y Participación Ciudadana	42030040001	24048016	Mejoramiento sede comunal corregimiento el saladito de Santiago de Cali	102.186.679	102.186.679	-	-
Educación	41040030004	02047346	Adecuación del cerramiento de la IEO francisco José Lloreda mera sede principal del corregimiento 60 el saladito del municipio de Cali	50.000.000	50.000.000	-	-
Infraestructura	42010040002	18028940	Mejoramiento de las vías en el corregimiento el saladito, Santiago de Cali	50.000.000	50.000.000	-	-
Turismo	44030010008	13047407	Formación de prestadores de servicios turísticos del corregimiento del saladito de Santiago de Cali	20.000.000	20.000.000	16.698.080	-
<b>Total general</b>				<b>252.716.655</b>	<b>252.716.655</b>	<b>16.698.080</b>	<b>-</b>

**Gráfica 65. Proyectos de los Organismos que participan en el corregimiento El Saladito  
Junio 30 de 2018.**



El corregimiento del Saladito, de los cinco proyectos de inversión, presenta ejecución del BP-13047407 de la Secretaría de Turismo del 85%. No obstante, en términos generales esta ejecución se ubica en un bajo 6.7% y no se presentan pagos a la fecha.

## Corregimiento 61 La Elvira

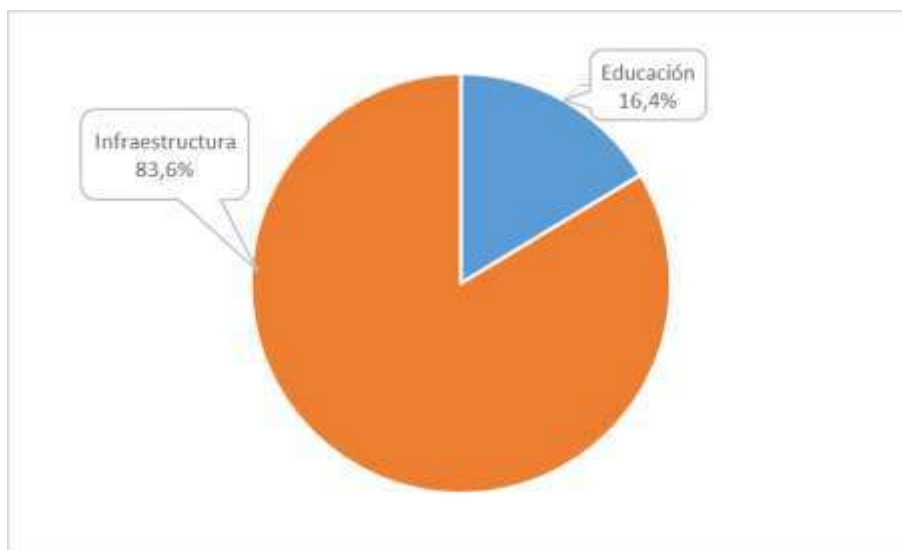
El corregimiento de la Elvira tiene un presupuesto inicial y actual por \$275 millones, tal como se aprecia en la tabla 67.

**Tabla 67. Comportamiento Presupuestal del  
Situado Fiscal Territorial – Corregimiento La Elvira  
Junio 30 de 2018**

Organismos	Presupuesto Situado Fiscal Corregimiento La Elvira, junio 30 de 2018					
	Ppto Inicial (\$)	Ppto Actual (\$)	Ppto Ejec. (\$)	Pagos (\$)	Ejec. (%)	Pagos (%)
Secretaria de Educación	45.000.000	45.000.000	-	-	-	-
Secretaria de Infraestructura	207.186.679	229.512.219	-	-	-	-
<b>Total general</b>	<b>252.186.679</b>	<b>274.512.219</b>	<b>-</b>	<b>-</b>	<b>-</b>	<b>-</b>

El presupuesto del corregimiento se distribuye en un 83.6% para la Secretaría de Infraestructura y un 16.4% en la Secretaría de Educación.

**Gráfica 66. Participación en el Presupuesto Actual por Organismo  
Situado Fiscal Territorial Corregimiento La Elvira  
Junio 30 de 2018**

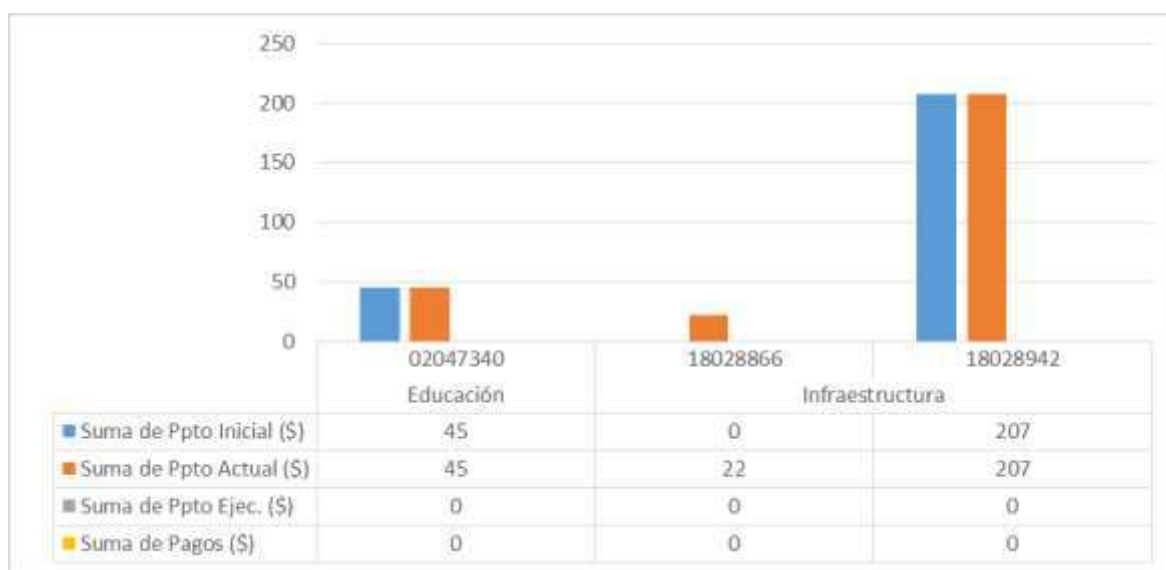


A continuación se desglosa el presupuesto que asignan dichos organismos:

**Tabla 68. Proyectos de los Organismos que participan en el corregimiento La Elvira  
Junio 30 de 2018.**

Organismos	Área funcional	BP	Nombre del Proyecto	Ppto Inicial (\$)	Ppto Actual (\$)	Ppto Ejec. (\$)	Pagos (\$)
Educación	41040030004	02047340	Adecuación de la planta física en la IEO francisco José Lloreda sede francisco miranda en el corregimiento la Elvira del municipio de Cali	45.000.000	45.000.000	-	-
Infraestructura	42010040002	18028866	Construcción obras de drenaje corregimiento la Elvira Cali, valle del cauca, occidente	-	22.325.540	-	-
Infraestructura	42010040002	18028942	Mejoramiento de vías corregimiento la Elvira, Santiago de Cali.	207.186.679	207.186.679	-	-
<b>Total general</b>				<b>252.186.679</b>	<b>274.512.219</b>	<b>-</b>	<b>-</b>

**Gráfica 67. Proyectos de los Organismos que participan en el corregimiento La Elvira  
Junio 30 de 2018.**



## Corregimiento 62 La Castilla

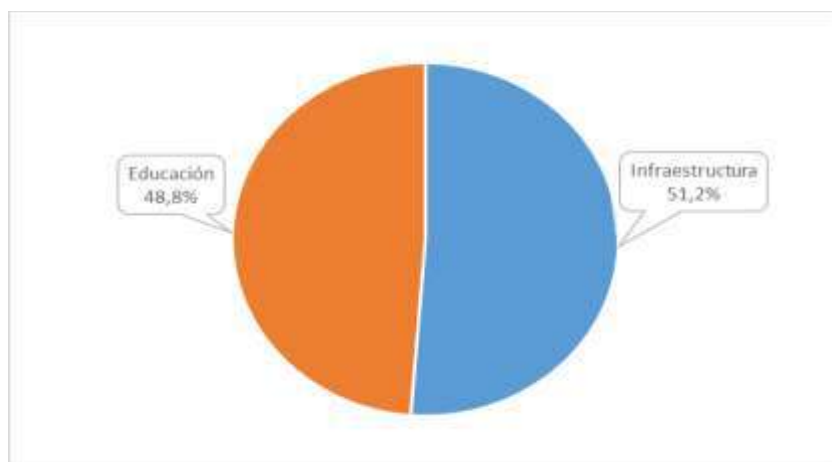
A junio 30 de 2018 el presupuesto del corregimiento La Castilla muestra una variación de \$240 millones, luego de la incorporación de un proyecto de inversión de vigencia anterior por parte de la Secretaría de Educación, denominado “Adecuación del cerramiento de la IEO la paz sede la granja del corregimiento La Castilla del municipio de Cali”. Así las cosas, los \$252 millones que fueron punto de partida en el año 2018, a junio ascienden a \$492 millones.

**Tabla 69. Comportamiento Presupuestal del  
Situado Fiscal Territorial – Corregimiento La Castilla  
Junio 30 de 2018**

Organismos	Presupuesto Situado Fiscal Corregimiento La Castilla, junio 30 de 2018					
	Ppto Inicial (\$)	Ppto Actual (\$)	Ppto Ejec. (\$)	Pagos (\$)	Ejec. (%)	Pagos (%)
Secretaría de Educación	-	240.177.790	-	-	-	-
Secretaría de Infraestructura	252.186.681	252.186.681	-	-	-	-
<b>Total general</b>	<b>252.186.681</b>	<b>492.364.471</b>	<b>-</b>	<b>-</b>	<b>-</b>	<b>-</b>

Consecuencia de la incorporación del proyecto de la Secretaría de Educación, la distribución del presupuesto se divide en un 51.2% correspondiente a la Secretaría de Infraestructura y el restante a la Secretaría de Educación.

**Gráfica 68. Participación en el Presupuesto Actual por Organismo  
Situado Fiscal Territorial Corregimiento La Castilla  
Junio 30 de 2018**



**Tabla 70. Proyectos de los Organismos que participan en el corregimiento La Castilla  
Junio 30 de 2018.**

Organismos	Área funcional	BP	Nombre del Proyecto	Ppto Inicial (\$)	Ppto Actual (\$)	Ppto Ejec. (\$)	Pagos (\$)
Educación	41040030004	26000488	Adecuación del cerramiento de la IEO la paz sede la granja del corregimiento la castilla del municipio de Cali	-	240.177.790	-	-
Infraestructura	42010040003	18028946	Mejoramiento de vías corregimiento la castilla, Santiago de Cali.	252.186.681	252.186.681	-	-
<b>Total general</b>				<b>252.186.681</b>	<b>492.364.471</b>	<b>-</b>	<b>-</b>

**Gráfica 69. Proyectos de los Organismos que participan en el corregimiento La Castilla  
Junio 30 de 2018.**



### Corregimiento 63 La Paz

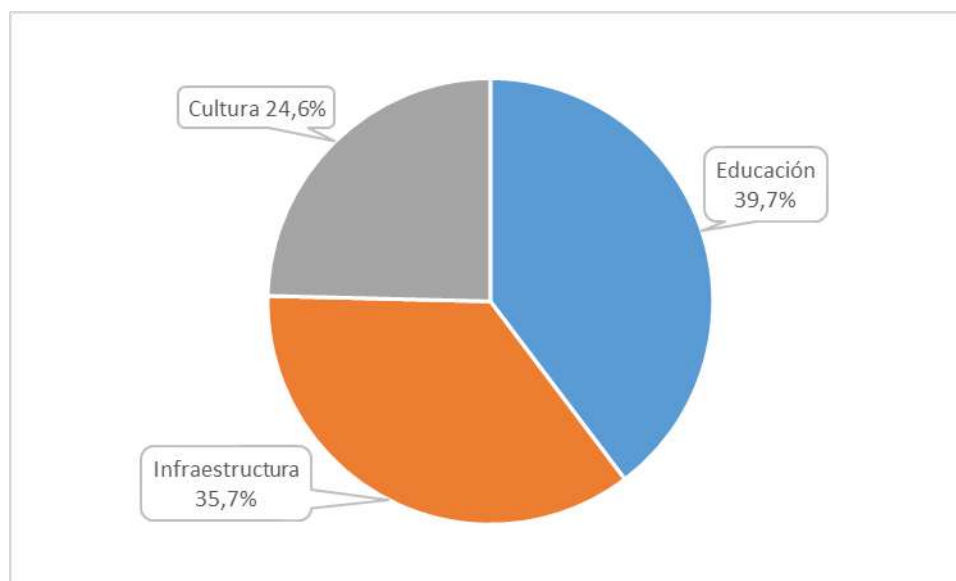
De acuerdo con la tabla 71, el corregimiento de la Paz no presenta variaciones entre el presupuesto inicial y el presupuesto a junio 30 de 2018, totalizando en ambos casos \$252 millones.

**Tabla 71. Comportamiento Presupuestal del  
Situado Fiscal Territorial – Corregimiento La Paz  
Junio 30 de 2018**

Organismos	Presupuesto Situado Fiscal Corregimiento La Paz, junio 30 de 2018					
	Ppto Inicial (\$)	Ppto Actual (\$)	Ppto Ejec. (\$)	Pagos (\$)	Ejec. (%)	Pagos (%)
Secretaría de Cultura	62.186.679	62.186.679	-	-	-	-
Secretaría de Educación	100.000.000	100.000.000	-	-	-	-
Secretaría de Infraestructura	90.000.000	90.000.000	-	-	-	-
<b>Total general</b>	<b>252.186.679</b>	<b>252.186.679</b>	<b>-</b>	<b>-</b>	<b>-</b>	<b>-</b>

La distribución del presupuesto se divide en un 39.7% para la Secretaría de Educación, un 35.7% para Infraestructura y el 24.6% para Cultura.

**Gráfica 70. Participación en el Presupuesto Actual por Organismo  
Situado Fiscal Territorial Corregimiento La Paz  
Junio 30 de 2018**

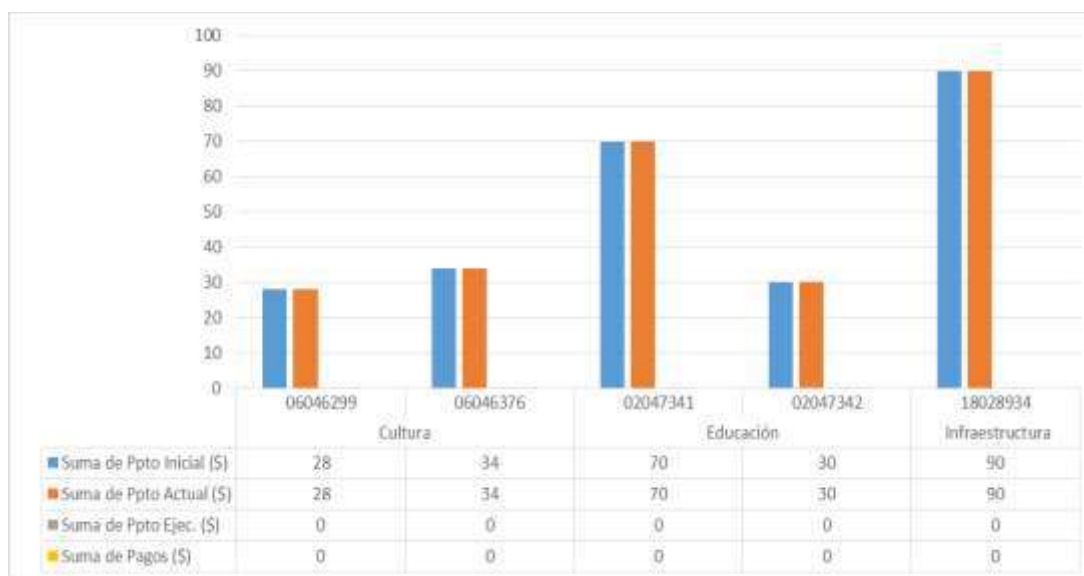


A continuación se mencionan los proyectos de inversión a través de los cuales los organismos antes mencionados intervienen en el territorio:

**Tabla 72. Proyectos de los Organismos que participan en el corregimiento La Paz  
Junio 30 de 2018.**

Organismos	Área funcional	BP	Nombre del Proyecto	Ppto Inicial (\$)	Ppto Actual (\$)	Ppto Ejec. (\$)	Pagos (\$)
Cultura	41050020005	06046376	Difusión de la tradición oral y la memoria cultural del corregimiento la paz de Santiago de Cali	33.919.631	33.919.631	-	-
Cultura	41050020011	06046299	Capacitación artística para los habitantes del corregimiento la paz de Santiago de Cali	28.267.048	28.267.048	-	-
Educación	41040030004	02047341	Adecuación de la planta física de la IEO la paz sede villa del rosario en el corregimiento la paz del municipio de Cali	70.000.000	70.000.000	-	-
Educación	41040030007	02047342	Dotación de equipos de laboratorio y material didáctico a la IEO la paz del corregimiento la paz del municipio de Cali	30.000.000	30.000.000	-	-
Infraestructura	42010040002	18028934	Mejoramiento de vías corregimiento la paz, Santiago de Cali.	90.000.000	90.000.000	-	-
<b>Total general</b>				<b>252.186.679</b>	<b>252.186.679</b>	<b>-</b>	<b>-</b>

**Gráfica 71. Proyectos de los Organismos que participan en el corregimiento La Paz  
Junio 30 de 2018.**



### Corregimiento 64 Montebello

El corregimiento de Montebello para el año 2018, solo priorizó un proyecto de inversión asignado a la Secretaría de Educación por \$252 millones

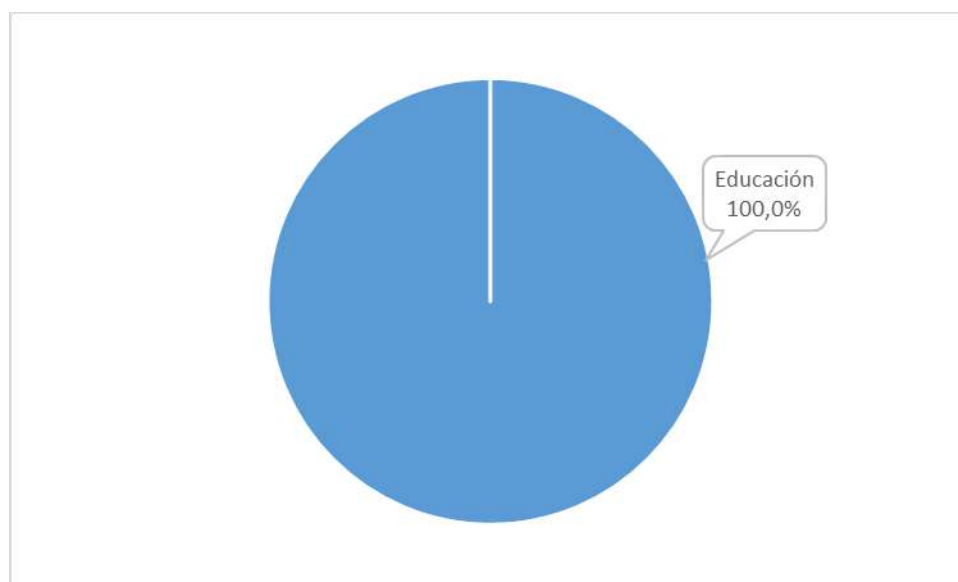
**Tabla 73. Comportamiento Presupuestal del  
Situado Fiscal Territorial – Corregimiento Montebello  
Junio 30 de 2018**

Organismos	Presupuesto Situado Fiscal Corregimiento Montebello, junio 30 de 2018					
	Ppto Inicial (\$)	Ppto Actual (\$)	Ppto Ejec. (\$)	Pagos (\$)	Ejec. (%)	Pagos (%)
Secretaría de Educación	252.186.679	252.186.679	252.186.679	-	-	-
<b>Total general</b>	<b>252.186.679</b>	<b>252.186.679</b>	<b>252.186.679</b>	<b>-</b>	<b>-</b>	<b>-</b>

Como se mencionó anteriormente, el 100% del presupuesto del corregimiento se destinó a un proyecto de la Secretaría de Educación.



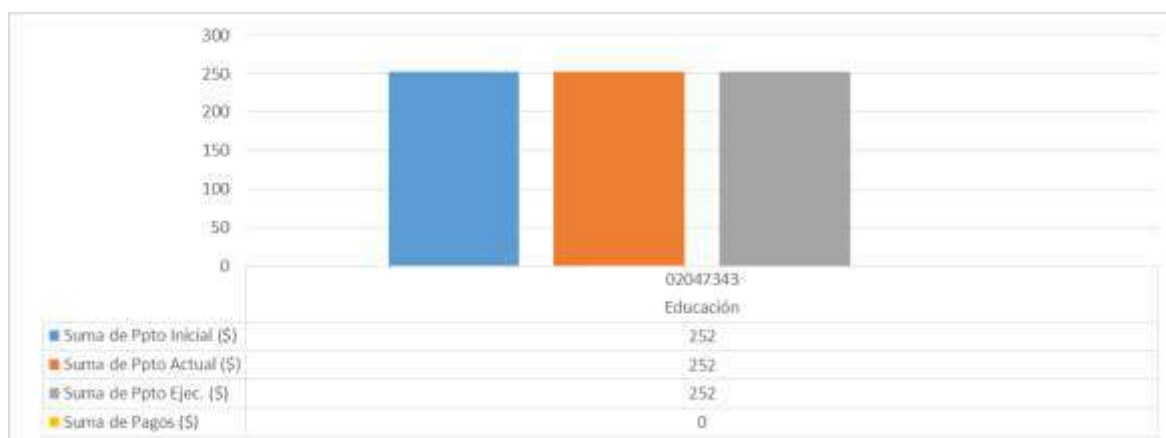
**Gráfica 72. Participación en el Presupuesto Actual por Organismo  
Situado Fiscal Territorial Corregimiento Montebello  
Junio 30 de 2018**



**Tabla 74. Proyectos de los Organismos que participan en el corregimiento Montebello  
Junio 30 de 2018.**

Organismos	Área funcional	BP	Nombre del Proyecto	Ppto Inicial (\$)	Ppto Actual (\$)	Ppto Ejec. (\$)	Pagos (\$)
Educación	41040030004	02047343	Adecuación de la planta física de la ieo Montebello sede Andrés Joaquín Lenis del corregimiento Montebello del municipio de Cali	252.186.679	252.186.679	252.186.679	-
Total general				252.186.679	252.186.679	252.186.679	-

**Gráfica 73. Proyectos de los Organismos que participan en el corregimiento Montebello  
Junio 30 de 2018.**



Se observa que al mes de junio, el proyecto BP-02047343 “Adecuación de la planta física de la IEO Montebello sede Andrés Joaquín Lenis del corregimiento Montebello del municipio de Cali” se ha ejecutado en un 100%, no obstante aún no registra pagos asociados.

### Corregimiento 65 Golondrinas

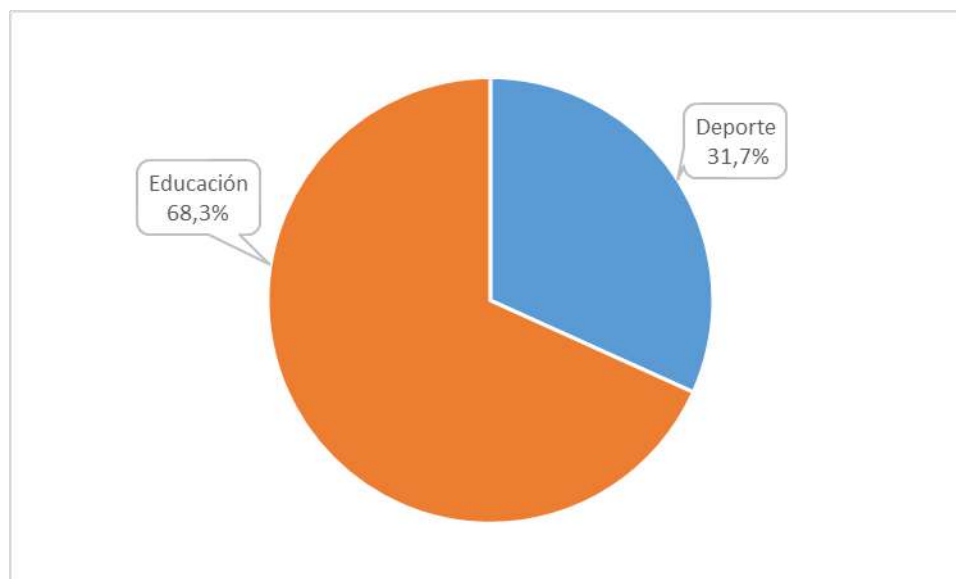
De acuerdo a la Tabla 75, el corregimiento de Golondrinas mantiene el presupuesto asignado al inicio de la vigencia 2018, es decir, \$252 millones.

**Tabla 75. Comportamiento Presupuestal del  
Situado Fiscal Territorial – Corregimiento Golondrinas  
Junio 30 de 2018**

Organismos	Presupuesto Situado Fiscal Corregimiento Golondrinas, junio 30 de 2018					
	Ppto Inicial (\$)	Ppto Actual (\$)	Ppto Ejec. (\$)	Pagos (\$)	Ejec. (%)	Pagos (%)
Secretaría de Deporte y Recreación	80.000.000	80.000.000	-	-	-	-
Secretaría de Educación	172.186.679	172.186.679	-	-	-	-
<b>Total general</b>	<b>252.186.679</b>	<b>252.186.679</b>	<b>-</b>	<b>-</b>	<b>-</b>	<b>-</b>

Así como coincide el presupuesto inicial con el presupuesto actual, igualmente se conserva la participación que sobre el mismo tienen los organismos; de tal forma que la Secretaría de Educación participa con el 68.3% y Deporte con el 31.7%.

**Gráfica 74. Participación en el Presupuesto Actual por Organismo  
Situado Fiscal Territorial Corregimiento Golondrinas  
Junio 30 de 2018**



A continuación se detallan los proyectos de inversión:

**Tabla 76. Proyectos de los Organismos que participan en el corregimiento Golondrinas  
Junio 30 de 2018.**

Organismos	Área funcional	BP	Nombre del Proyecto	Ppto Inicial (\$)	Ppto Actual (\$)	Ppto Ejec. (\$)	Pagos (\$)
Deporte y la Recreación	41050010007	05044446	Recreación con juegos deportivos y recreativos tradicionales y no tradicionales corregimiento de golondrinas municipio Santiago de Cali	80.000.000	80.000.000	-	-
Educación	41040030004	02047344	Adecuación de la infraestructura física de la IEO golondrinas sede principal del corregimiento Golondrinas del municipio de Cali	172.186.679	172.186.679	-	-
<b>Total general</b>				<b>252.186.679</b>	<b>252.186.679</b>	<b>-</b>	<b>-</b>

**Gráfica 75. Proyectos de los Organismos que participan en el corregimiento Golondrinas  
Junio 30 de 2018.**



Finalmente, el corregimiento de Golondrinas no presenta ejecución presupuestal ni pagos al mes de junio de 2018.