

Boletín parcial del Sistema de Información Unificado de Convivencia Escolar SIUCE

Cifras de Consumo y Comercialización de Sustancias Psicoactivas

La Secretaría de Educación Municipal a través del Sistema Municipal de Convivencia Escolar, Derechos Humanos, Sexuales y Reproductivos, se encuentra adelantando la gestión de la convivencia en Establecimientos Educativos.

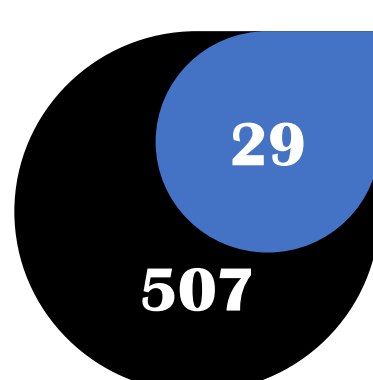
La siguiente información es producto del reporte de Instituciones Educativas Oficiales que participaron en la Estrategia Centros de Orientación Psicosocial entre marzo y diciembre de 2017.

INFORMACIÓN

55

INSTITUCIONES EDUCATIVAS OFICIALES EN LAS 6 ZONAS EDUCATIVAS

TOTAL DEL REPORTE - 2017




COMERCIALIZACION DE SPA - 2017

CONSUMO SPA - 2017

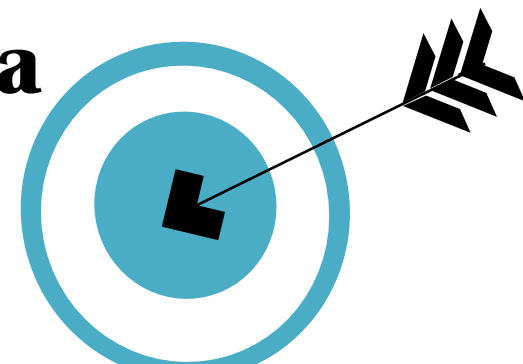
CONSUMO SPA - POR SEXO

286 Niños y Adolescentes hombres
202 Niñas y Adolescentes mujeres
1 sin dato



CONSUMO SPA - POR ZONA DE UBICACION

448 Zona Urbana
59 Zona Rural



CONSUMO SPA - POR EDAD / GRADO

86,6% 12 - 18 AÑOS
72,2% 6° - 9° GRADO

51 Centro
167 Norte
69 Sur


56 Oriente
86 Nororiente
78 Suroriente

COMERCIALIZACION SPA - 2017



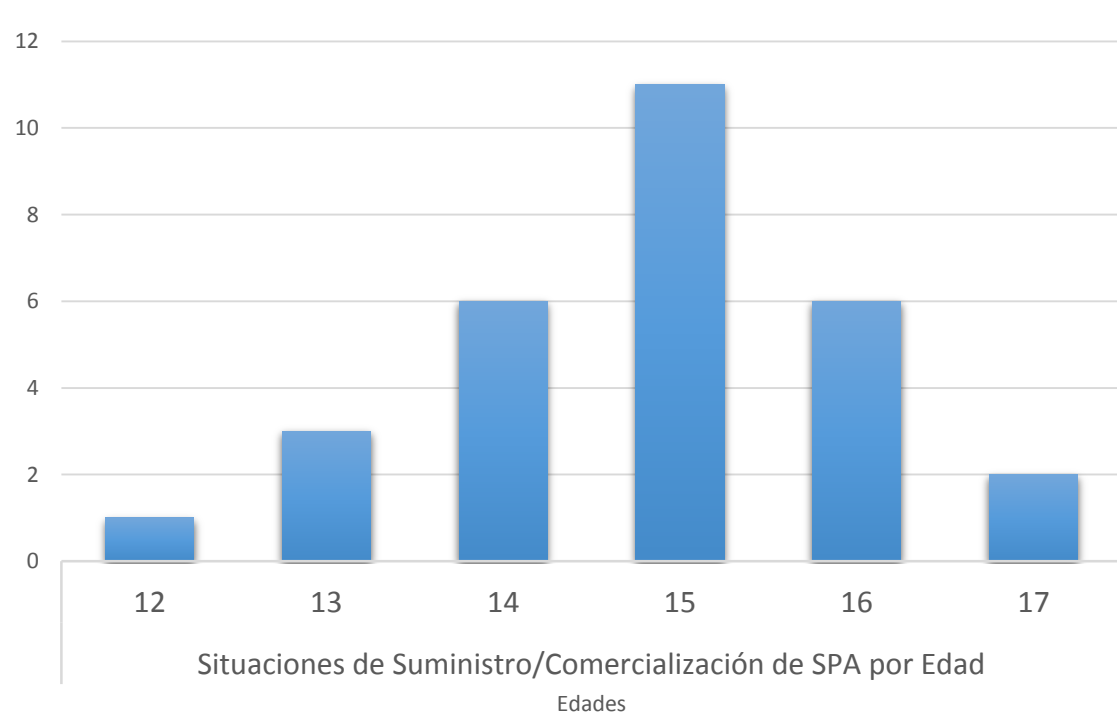
ZONA RURAL

ZONA URBANA



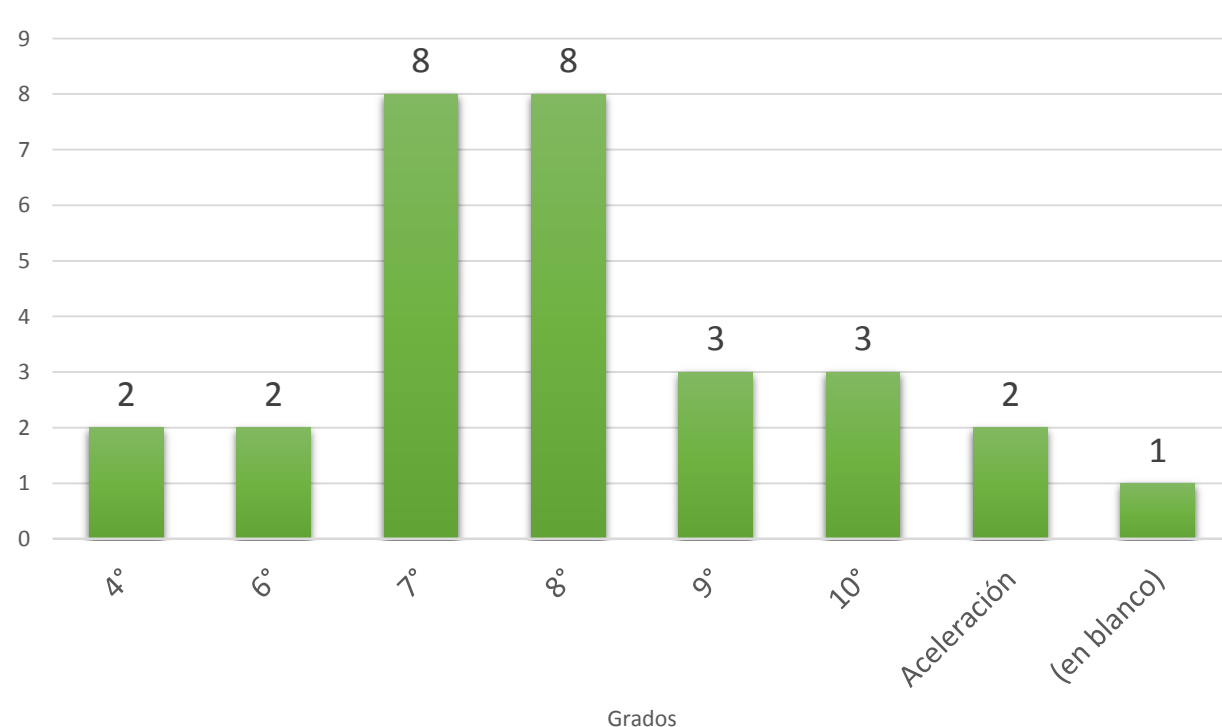
22 Adolescentes hombres
2 Adolescentes mujeres

COMERCIALIZACION SPA - 2017 / EDAD - GRADO



37,9% 15 AÑOS
20,7% 14 AÑOS
16 AÑOS

72,4% SECUNDARIA
10,3% MEDIA
20,7% PRIMARIA



COMERCIALIZACION SPA - 2017



SITUACIONES DE ESPECIAL ATENCION

2 casos de estudiantes de grado 4° de primaria.
3 casos de estudiantes menores de 14 años.
23 casos donde el lugar de ocurrencia es dentro del Establecimiento Educativo.