

Planes de  
Desarrollo  
Comunas y  
Corregimientos  
2016 - 2019

# INFORME *de seguimiento*

**Diciembre 31 de 2017**

---

**Jorge Iván Zapata López**

Director

**Diego Alexander Martínez Quintero**

Subdirector de Desarrollo Integral

**Danelly Zapata Saa**

Profesional Universitario

**María Eugenia Bolaños Caicedo**

Auxiliar Administrativo

**Yanny Alejandro Ramírez Gómez**

Contratista

**Yenier Andrés Lozano Agredo**

Contratista

**Bearzot Carvajal**

Contratista

Compilación y Análisis

Marzo 31 de 2018

---

## Seguimiento a la Ejecución del Situado Fiscal Territorial 2017 de la Comuna 1.

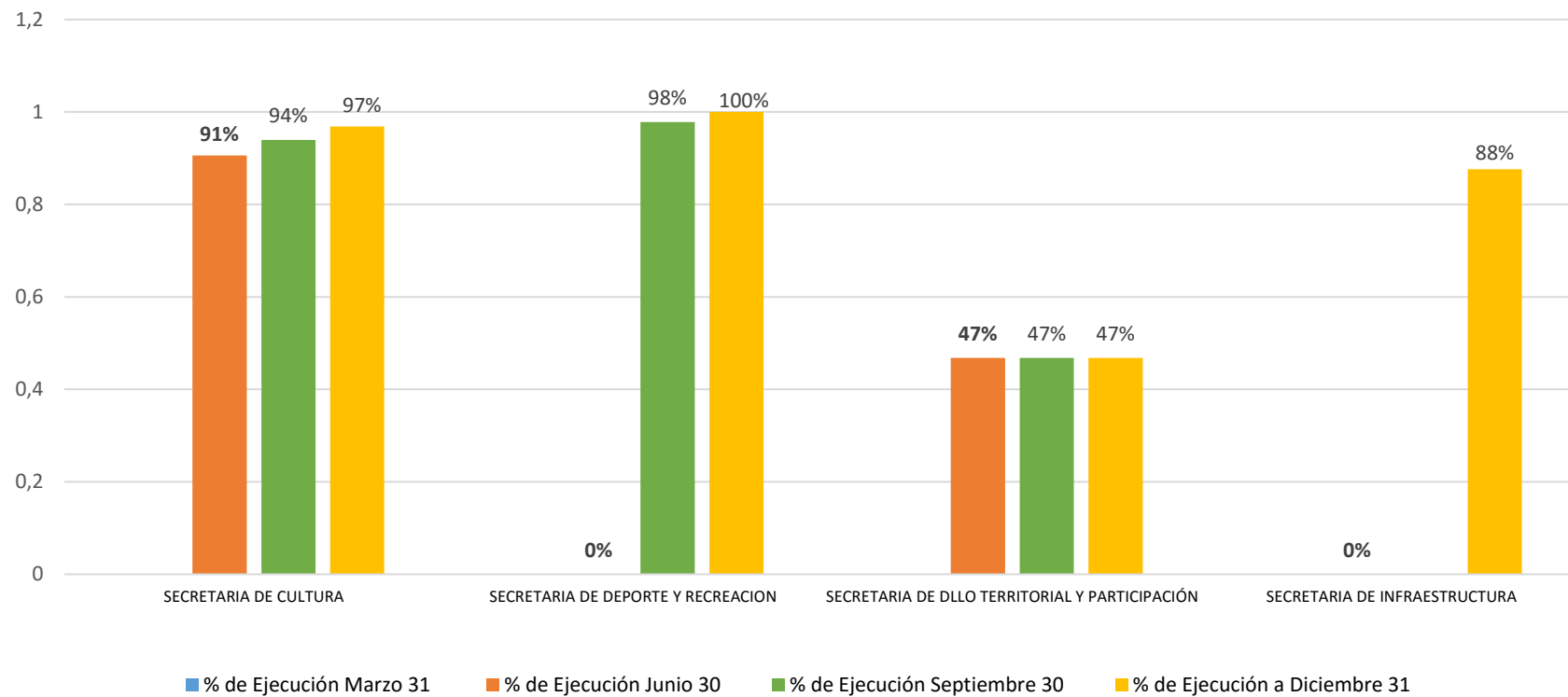
Para la vigencia 2017, la comuna contó con un presupuesto de \$1.718.074.284, el cual presentó una ejecución del 87,3%; como puede observarse en el seguimiento a la inversión a Diciembre 31. Siendo las Secretarías del Deporte y la Recreación y Cultura los organismos más eficientes en la ejecución de los recursos asignados en la comuna con un 100% y un 97% en ejecución de los recursos respectivamente.

Tabla. Seguimiento a la Ejecución.

ORGANISMO / NOMBRE PROYECTO	AREA FUNCIONAL	BP	Marzo 31 de 2017			Junio 30 de 2017			Septiembre 30 de 2017			Diciembre 31 de 2017					
			Presupuesto Definitivo	Ejecución	% de Ejecución	Presupuesto Actual	Ejecución	% de Ejecución	Presupuesto Actual	Ejecución	% de Ejecución	Presupuesto Actual	Ejecución	% de Ejecución			
SECRETARIA DE CULTURA			221.884.952		0%	221.884.952	200.974.558	91%	221.884.952	208.444.952	94%	221.884.952	214.864.952	97%			
Capacitación artística para los NNAJ de la comuna 1 de Santiago de Cali	41050020011	06046129	13.440.000	-	0,0%	13.440.000	—	-	0,0%	13.440.000	—	-	0,0%	13.440.000	—	6.420.000	47,8%
Capacitación artística para jóvenes y adultos de la comuna 1 de Santiago de Cali	41050020011	06046131	162.244.952	-	0,0%	162.244.952	—	154.774.558	95,4%	162.244.952	—	162.244.952	100,0%	162.244.952	—	162.244.952	100,0%
Formación artística para los habitantes de la comuna 1 de Santiago de Cali	41050020012	06046210	46.200.000	-	0,0%	46.200.000	—	46.200.000	100,0%	46.200.000	—	46.200.000	100,0%	46.200.000	—	46.200.000	100,0%
SECRETARIA DE DEPORTE Y RECREACION			287.607.960		0%	287.607.960		-	0%	287.607.960	281.333.659	98%	287.607.960	287.597.789	100%		
Recreación a través de iniciación y formación deportiva comuna 1 de Santiago de Cali.	41010020001	05044361	134.701.470	-	0,0%	134.701.470	—	-	0,0%	134.701.470	—	128.427.169	95,3%	134.701.470	—	134.691.299	100%
Recreación a través de juegos deportivos y recreativos tradicionales y no tradicionales comuna 1 de Santiago de Cali.	41050010007	05044362	152.906.490	-	0,0%	152.906.490	—	-	0,0%	152.906.490	—	152.906.490	100,0%	152.906.490	—	152.906.490	100%
SECRETARIA DE DLO TERRITORIAL Y PARTICIPACIÓN			77.515.570		0%	148.634.284	69.516.139	47%	148.634.284	69.516.139	47%	148.634.284	69.516.139	47%			
Adecuación sedes comunales comuna 1 de la ciudad de Cali	42030040001	24041439		-	-	71.118.714	▲	69.516.139	97,7%	71.118.714	—	69.516.139	97,7%	71.118.714	—	69.516.139	97,7%
Adecuación del cali1 de la comuna 1 de Santiago de Cali	42030040001	24048002	77.515.570	-	0,0%	77.515.570	—	-	0,0%	77.515.570	—	-	0,0%	77.515.570	—	-	0,0%
SECRETARIA DE INFRAESTRUCTURA			1.059.947.088		0%	1.059.947.088		-	0%	1.059.947.088		-	0%	1.059.947.088	928.493.736	88%	
Mantenimiento de vías en la comuna 1, de Santiago de Cali	42010040003	18028902	1.059.947.088	-	0,0%	1.059.947.088	—	-	0,0%	1.059.947.088	—	-	0,0%	1.059.947.088	—	928.493.736	87,6%
TOTAL			1.646.955.570	-	0,0%	1.718.074.284	270.490.697	15,7%	1.718.074.284	559.294.750	32,6%	1.718.074.284	1.500.472.616	87,3%			

— : Igual    ▲ : Aumento    ▼ : Disminución

## Ejecución del SFT por Organismo en la Comuna 1



## Seguimiento al Plan de Desarrollo 2016 - 2019 Comuna 1

Area Funcional	Codigo Meta Comuna	Meta Comuna	Indicador	Nuevo Responsable	Alcance Meta	Alcance Proyecto 2016	Alcance Proyecto 2017	% Cumplimiento Meta	% de Cumplimiento Ajustado	Semáforo
41050020011	0101	A diciembre de 2019, se han vinculado en iniciación artística 1200 personas de los diferentes grupos poblacionales.	Número de personas vinculadas a procesos de iniciación artística.	Secretaría de Cultura	1200	<a href="#">385</a>	<a href="#">480</a>	72,08	72,08	
41050020012	0102	A diciembre de 2019, se ha fortalecido la formación artística de 1600 personas de diferentes grupos poblacionales.	Número de personas con formación artística.	Secretaría de Cultura	1600		<a href="#">20</a>	1,25	1,25	
44030010010	0103	A diciembre de 2019, 200 personas de grupos vulnerables han participado de actividades de turismo de naturaleza en la zona rural del municipio	Número de personas de grupos vulnerables que participan	Secretaría de Turismo	200			0,0	0,0	
41010020001	0104	A diciembre de 2019, se han vinculado 2000 niños, niñas y adolescentes en procesos de iniciación deportiva.	Número de niños, niñas y adolescentes vinculados en iniciación deportiva.	Secretaría del Deporte y la Recreación	2000		<a href="#">500</a>	25,00	25,00	
41050020015	0105	A diciembre de 2019, se han realizado 4 encuentros artísticos intercolegiados	Número de encuentros artísticos intercolegiados realizados	Secretaría de Cultura	4			0,0	0,0	
41050010007	0106	A diciembre de 2019, se han realizado 4 juegos deportivos tradicionales y no tradicionales	Número de juegos deportivos tradicionales y no tradicionales realizados	Secretaría del Deporte y la Recreación	4	<a href="#">2</a>	<a href="#">2</a>	100,00	100,00	
41010020002	0107	A diciembre de 2019, se han realizado 4 juegos deportivos intercolegiados	Número de juegos deportivos intercolegiados realizados	Secretaría del Deporte y la Recreación	4			0,0	0,0	
42030010008	0108	A diciembre de 2019, se ha promovido el desarrollo de valores al interior de la familia a 150 personas, que incluye 4 jornadas lúdicas recreativas en los barrios seleccionados	Número de personas beneficiarias Número de jornadas lúdicas realizadas	Secretaría del Deporte y la Recreación	150			0,0	0,0	
41040030004	0109	A diciembre de 2019, se han realizado 4 estudios y diseños para intervenir las sedes educativas de la comuna	Número de estudios y diseños realizados	Secretaría de Educación	4			0,0	0,0	
41040030004	0110	A diciembre de 2019, se han realizado 12 intervenciones (mantenimiento, adecuación y/o construcción de espacios, previo concepto técnico) en las sedes educativas de la comuna.	Número de intervenciones realizadas	Secretaría de Educación	12			0,00	0,00	
41040030007	0111	A diciembre de 2019, se ha realizado la dotación de 12 sedes educativas.	Número de sedes educativas dotadas	Secretaría de Educación	12			0,0	0,0	
42030020014	0112	A diciembre de 2019, se ha recuperado ambiental y paisajísticamente 12 zonas blandas de separadores viales, parques y zonas verdes, con empoderamiento de la comunidad.	Número de zonas recuperadas	Departamento Administrativo de Gestión de Medio Ambiente - DAGMA	12	<a href="#">3</a>		25,00	25,00	
42030020014	0113	A diciembre de 2019, se han ejecutado 4 eventos de recreación en cada una de las zonas recuperadas, para generar cultura ciudadana.	Número de eventos recreativos realizados	Secretaría del Deporte y la Recreación	4			0,0	0,0	
42030020014	0114	A diciembre de 2019, se han realizado 4 estrategias artísticas y culturales la cultura se toma tu comuna, promoviendo sentido de pertenencia en las zonas recuperadas	Número de estrategias artísticas y culturales realizadas.	Secretaría de Cultura	4	<a href="#">1</a>		25,00	25,00	
42010040003	0115	A diciembre de 2019, se ha realizado el mantenimiento de 1 kilómetro lineal de vía en la comuna, previo concepto de viabilidad técnica.	Kilómetros lineales de vías con mantenimiento	Secretaría de Infraestructura	1	<a href="#">0.28</a>	<a href="#">0.827</a>	110,70	100,00	

Area Funcional	Codigo Meta Comuna	Meta Comuna	Indicador	Nuevo Responsable	Alcance Meta	Alcance Proyecto 2016	Alcance Proyecto 2017	% Cumplimiento Meta	% de Cumplimiento Ajustado	Semáforo
42010040002	0116	A diciembre de 2019, se han construido 0,1 kilómetro lineales de pavimento, previo concepto de viabilidad técnica	Kilómetros lineales de pavimento construido	Secretaría de Infraestructura	0,1			0,0	0,0	
42010010006	0117	A diciembre de 2019, se ha realizado el mantenimiento y/o construcción de 1500 metros cuadrados de andén, previo concepto de viabilidad técnica y esquema básico	Metros cuadrados de andén con mantenimiento Metros cuadrados de andén construidos	Secretaría de Infraestructura	1500			0,0	0,0	
42010010003	0118	A diciembre de 2019, se ha realizado el mantenimiento y adecuación de 4 puentes peatonales, previo concepto de viabilidad técnica	Número de puentes peatonales con mantenimiento	Secretaría de Infraestructura	4			0,0	0,0	
42010010006	0119	A diciembre de 2019, se han construido 500 metros cuadrados de grada andén en la comunas, previo concepto de viabilidad técnica	Metros cuadrados de grada- andén construidos	Secretaría de Infraestructura	500			0,0	0,0	
42030040005	0120	A diciembre de 2019, se ha construido 1 escenario deportivo y recreativo, siempre y cuando existan lotes de propiedad del municipio que se puedan utilizar para esta actividad	Número de escenarios deportivos y recreativos construidos	Secretaría del Deporte y la Recreación	1			0,0	0,0	
42030040006	0121	A diciembre de 2019, se ha realizado la adecuación o mantenimiento de 12 escenarios deportivos y recreativos.	Número de escenarios con mantenimiento Número de escenarios con adecuación	Secretaría del Deporte y la Recreación	12	1		8,33	8,33	
42030040007	0122	A diciembre de 2019, se ha realizado mantenimiento y adecuación 4 equipamientos culturales.	Número de equipamientos mantenidos Número de equipamientos adecuados	Secretaría de Cultura	4			0,0	0,0	
41010010005	0123	A diciembre de 2019, se han adecuado 2 equipamientos recreativos para la primera infancia en el marco de la Política Nacional de Cero a Siempre	Número de equipamientos recreativos para la primera infancia adecuados	Secretaría del Deporte y la Recreación	2			0,0	0,0	
42030040004	0124	A diciembre de 2019, se ha realizado la adecuación del CALI 1, que posibilite la participación comunitaria en diferentes procesos.	Número de CALI con adecuación	Secretaría de Desarrollo Territorial y Participación	1			0,0	0,0	

**Cumplimiento Plan**

**14,9**



Los tableros indican el avance de las metas planteadas en los Planes de Desarrollo 2016 – 2019 de las Comunas y Corregimientos, a partir de la articulación de los proyectos de inversión aprobados de cada vigencia.

Se debe tener en cuenta que los tableros no reflejan la ejecución de recursos en cada vigencia, lo cual se puede observar en la tabla Seguimiento a la Ejecución.

## Seguimiento a la Ejecución del Situado Fiscal Territorial 2017 de la Comuna 2.

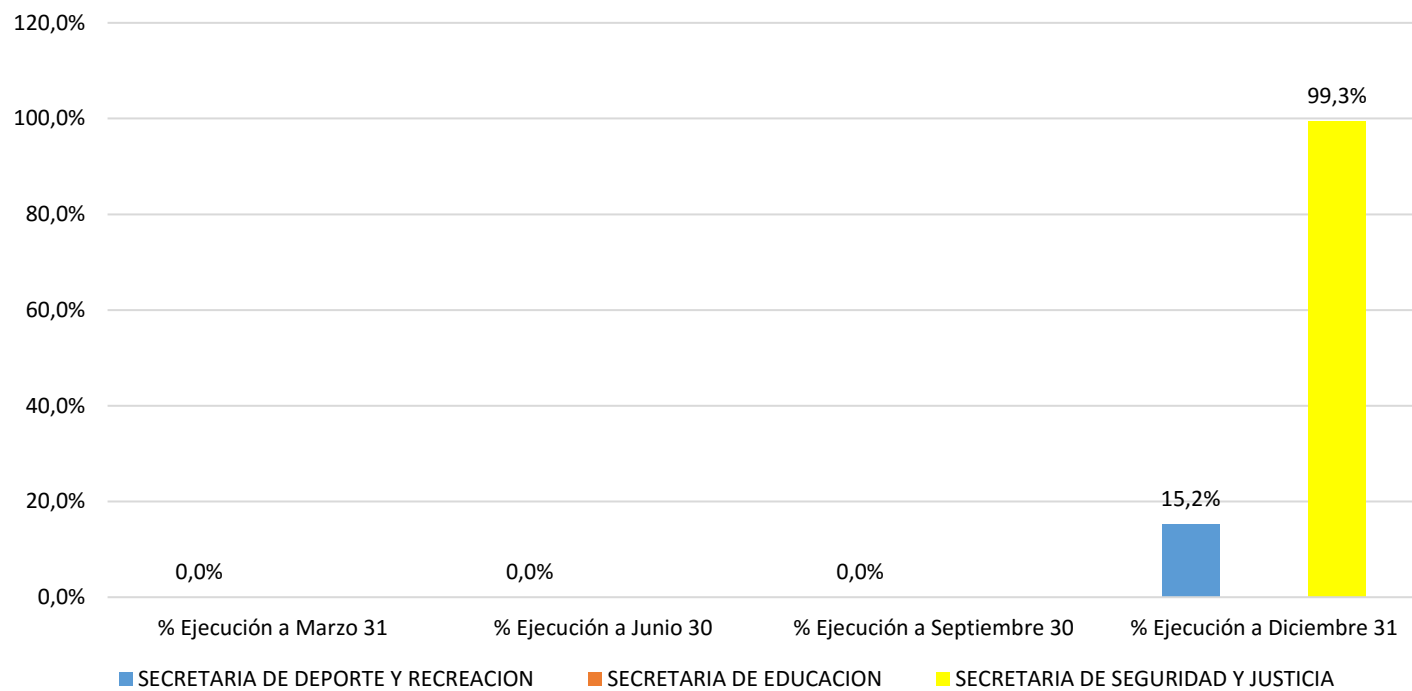
Para la vigencia 2017, la comuna contó con un presupuesto de \$2.715.336.292, el cual presentó una ejecución del 40%; como puede observarse en el seguimiento a la inversión a Diciembre 31. Siendo las Secretarías del Deporte y la Recreación y Cultura los organismos más eficientes en la ejecución de los recursos asignados en la comuna con un 100% y un 97% en ejecución de los recursos respectivamente

Tabla. Seguimiento a la Ejecución.

ORGANISMO / NOMBRE PROYECTO	AREA FUNCIONAL	BP	Marzo 31 de 2017			Junio 30 de 2017			Septiembre 30 de 2017			Diciembre 31 de 2017					
			Presupuesto Definitivo	Ejecución	% de Ejecución	Presupuesto Actual	Ejecución	% de Ejecución	Presupuesto Actual	Ejecución	% de Ejecución	Presupuesto Actual	Ejecución	% de Ejecución			
SECRETARIA DE DEPORTE Y RECREACION																	
Adecuación escenarios deportivos y recreativos comuna 2 Santiago de Cali	42030040006	05044111	500.000.000	-	0,0%	500.000.000	—	-	0,0%	500.000.000	—	-	0,0%	500.000.000	—	76.160.138	15,2%
SECRETARIA DE EDUCACION																	
Adecuación del sistema de acueducto y alcantarillado de las sedes educativas de la comuna 2 del municipio de Cali	41040030004	02040090	1.199.366.692	-	0,0%	1.199.366.692	—	-	0,0%	1.199.366.692	—	-	0,0%	1.199.366.692	—	-	0,0%
SECRETARIA DE SEGURIDAD Y JUSTICIA																	
Fortalecimiento de la seguridad y convivencia ciudadana de la comuna 2 de Santiago de Cali	43010010009	08042822	1.015.969.600	-	0,0%	1.015.969.600	—	-	0,0%	1.015.969.600	—	-	0,0%	1.015.969.600	—	1.009.210.588	99,3%
			2.715.336.292	-		2.715.336.292	-			2.715.336.292	-			2.715.336.292	1.085.370.726	40,0%	






— : Igual    ▲ : Aumento    ▼ : Disminución

## Ejecución del SFT por Organismo en la Comuna 2



## Seguimiento al Plan de Desarrollo 2016 - 2019 Comuna 2

Area Funcional	Codigo Meta Comuna	Meta Comuna	Indicador	Nuevo Responsable	Alcance Meta	Alcance Proyecto 2016	Alcance Proyecto 2017	% Cumplimiento Meta	% de Cumplimiento Ajustado	Semáforo
43010010009	0201	A diciembre de 2019, se ha constituido y capacitado 1 comité de vecinos para la convivencia para la comuna 2 y dotado los barrios de la comuna con 16 sistemas de alerta y monitoreo	Número comités constituidos y capacitados	Secretaría de Seguridad y Justicia	1		1	100	100	
			Número de sistemas de alerta y monitoreo dotados en los barrios de la comuna		16		19	118,8		
41010030006	0202	A diciembre de 2019, se han formado 160 padres, madres, cuidadores y cabeza de hogar, en pautas de crianza para el desarrollo de competencias para la convivencia, el autocuidado y la prevención del consumo de SPA y el uso inadecuado del alcohol.	Número de personas formadas	Secretaría de Bienestar Social	160			0	0	
41010030006	0203	A diciembre de 2019, han participado 100 personas de organizaciones comunitarias en estrategias pedagógicas orientadas a promover el respeto a la diversidad, el desarrollo de competencias para la convivencia, el autocuidado, la prevención del consumo de SPA y alcohol.	Número de personas que participan en las estrategias	Secretaría de Salud Pública	100			0	0	
42030020014	0204	A diciembre de 2019, se ha recuperado ambiental y paisajísticamente 12 zonas blandas de separadores viales, parques y zonas verdes, con empoderamiento de la comunidad a través de estrategias lúdicas y artísticas.	Número de zonas recuperadas	Departamento Administrativo de Gestión de Medio Ambiente - DAGMA	12			0	0	
42050030005	0205	A diciembre de 2019, se han capacitado 100 personas en prevención de emergencias por fenómenos naturales y antrópicos	Número de personas capacitadas	Secretaría de Gestión de Riesgo de Emergencias y Desastres	100			0	0	
41010020001	0206	A diciembre de 2019, se han vinculado 4000 niños, niñas y adolescentes en procesos de iniciación deportiva	Número de niños, niñas y adolescentes vinculados en iniciación deportiva.	Secretaría del Deporte y la Recreación	4000			0	0	
41020010010	0207	A diciembre de 2019, se han beneficiado 100 personas en situación de discapacidad, a través de la realización de 2 juegos deportivos y recreativos tradicionales y no tradicionales	Número de personas beneficiadas	Secretaría del Deporte y la Recreación	100			0	0	
41010020002	0208	A diciembre de 2019, se han realizado 2 juegos deportivos intercolegiados	Número de juegos deportivos intercolegiados realizados	Secretaría del Deporte y la Recreación	2			0	0	
42030040005	0209	A diciembre de 2019, se ha construido 1 equipamiento deportivo y recreativo, siempre y cuando existan lotes de propiedad del municipio que se puedan utilizar para esta actividad	Número de equipamientos deportivos y recreativos construidos	Secretaría del Deporte y la Recreación	1			0	0	
42030040006	0210	A diciembre de 2019, se ha realizado la adecuación o mantenimiento de 12 escenarios deportivos y recreativos en la comuna	Número de escenarios con mantenimiento Número de escenarios con adecuación	Secretaría del Deporte y la Recreación	12		4	33,3	33,3	
41010010005	0211	A diciembre de 2019, se ha adecuado 1 equipamiento recreativo para la primera infancia en el marco de la Política Nacional de Cero a Siempre	Número de equipamientos recreativos para la primera infancia adecuados	Secretaría del Deporte y la Recreación	1			0	0	
44030010010	0212	A diciembre de 2019, 160 personas de grupos vulnerables han participado de actividades de turismo de naturaleza en la zona rural del municipio	Número de personas de grupos vulnerables que participan	Secretaría de Turismo	160			0	0	
41010040005	0213	A diciembre de 2019, se han vinculado 200 adultos mayores en actividades que promueven el estilo de vida saludable, autocuidado y acondicionamiento físico.	Número de adultos mayores vinculados en actividades que promueven el estilo de vida saludable	Secretaría de Bienestar Social	200			0	0	
41010040004	0214	A diciembre de 2019, se han realizado 1 encuentro intergeneracional.	Número de encuentros intergeneracionales realizados	Secretaría de Bienestar Social	1			0	0	
41040030004	0215	A diciembre de 2019, se han realizado 2 estudios y diseños para intervenir las sedes educativas de la comuna	Número de estudios y diseños realizados	Secretaría de Educación	2			0	0	

Area Funcional	Codigo Meta Comuna	Meta Comuna	Indicador	Nuevo Responsable	Alcance Meta	Alcance Proyecto 2016	Alcance Proyecto 2017	% Cumplimiento Meta	% de Cumplimiento Ajustado	Semáforo
41040030004	0216	A diciembre de 2019, se han realizado 2 intervenciones (mantenimientos, adecuaciones y/o construcción de espacios, previo concepto técnico) en las sedes educativas de la comuna	Número de intervenciones realizadas	Secretaría de Educación	2	1		50	50	
41040030007	0217	A diciembre de 2019, se ha realizado la dotación de 1 sede educativa	Número de sedes educativas dotadas	Secretaría de Educación	1			0	0	
42010040003	0218	A diciembre de 2019, se ha realizado el mantenimiento 1,5 kilómetros lineales de vía en la comuna, previo concepto de viabilidad técnica	Kilómetros lineales de vías con mantenimiento	Secretaría de Infraestructura	1,5			0	0	
42010040002	0219	A diciembre de 2019, se han construido 0,2 kilómetros lineales de pavimento, previo concepto de viabilidad técnica	Kilómetros lineales de pavimento construido	Secretaría de Infraestructura	0,2			0	0	
42010010006	0220	A diciembre de 2019, se han construido 500 metros cuadrados de andén, previo concepto de viabilidad técnica y esquema básico	Metros cuadrados de andén construidos	Secretaría de Infraestructura	500			0	0	

**Cumplimiento Plan**

**9,17**



Los tableros indican el avance de las metas planteadas en los Planes de Desarrollo 2016 – 2019 de las Comunas y Corregimientos, a partir de la articulación de los proyectos de inversión aprobados de cada vigencia.

Se debe tener en cuenta que los tableros no reflejan la ejecución de recursos en cada vigencia, lo cual se puede observar en la tabla Seguimiento a la Ejecución.

## Seguimiento a la Ejecución del Situado Fiscal Territorial 2017 de la Comuna 3.

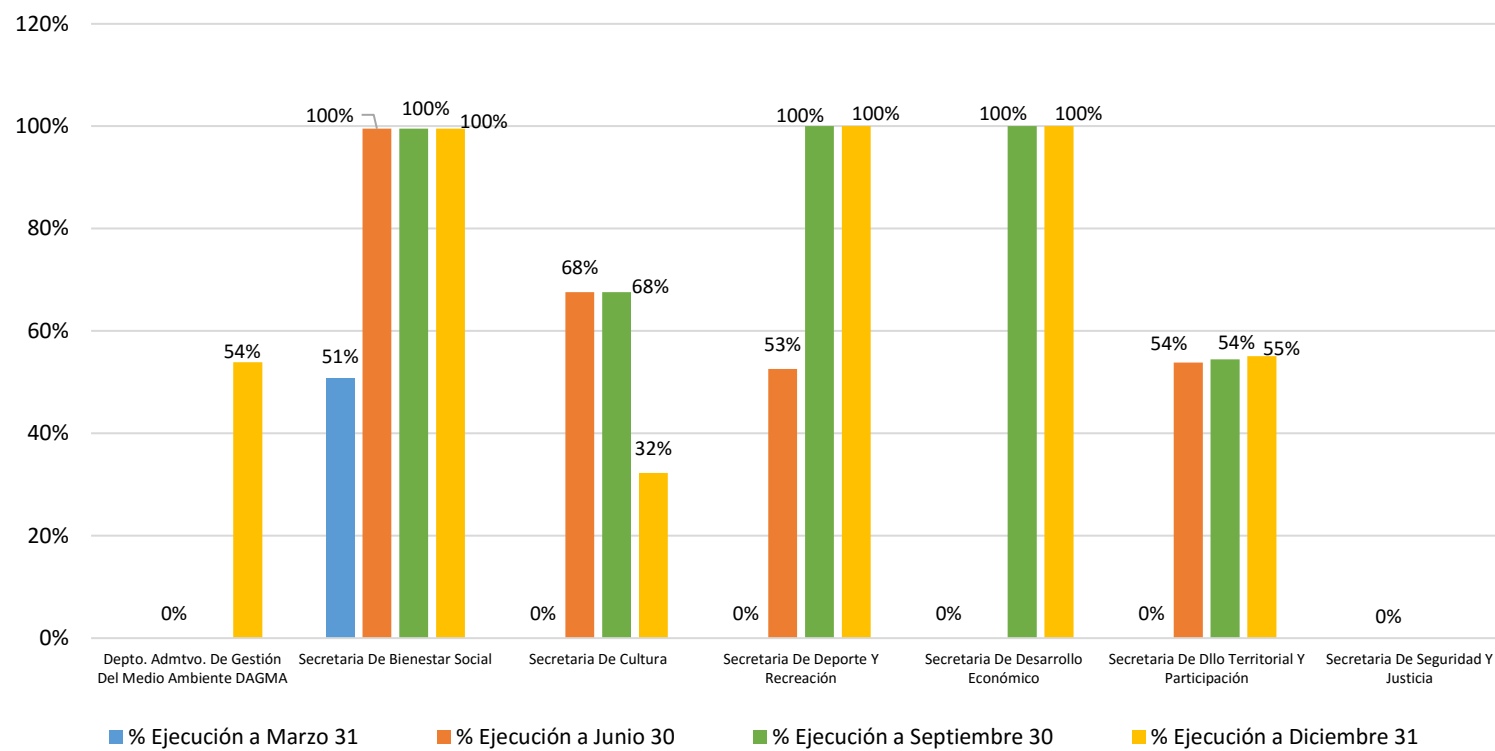
Para la vigencia 2017, la comuna contó con un presupuesto de \$2.046.273.804, el cual presentó una ejecución del 66,2%; como puede observarse en el seguimiento a la inversión a Diciembre 31. Siendo las Secretarías del Bienestar Social, del Deporte y la Recreación y Desarrollo Económico los organismos más eficientes en la ejecución de los recursos asignados en la comuna con un 100% en ejecución de los recursos respectivamente

Tabla. Seguimiento a la Ejecución.

ORGANISMO / NOMBRE PROYECTO	AREA FUNCIONAL	BP	Marzo 31 de 2017			Junio 30 de 2017			Septiembre 30 de 2017			Diciembre 31 de 2017		
			Presupuesto Definitivo	Ejecución	% de Ejecución	Presupuesto Actual	Ejecución	% de Ejecución	Presupuesto Actual	Ejecución	% de Ejecución	Presupuesto Actual	Ejecución	% de Ejecución
<b>DEPTO. ADMTVO. DE GESTIÓN DEL MEDIO AMBIENTE DAGMA</b>			235.487.069	-	0%	235.487.069	-	0%	235.487.069	-	0%	235.487.069	126.937.230	54%
Recuperación ambiental y paisajística de parques y zonas verdes de la comuna 3 de santiago de Cali	42030020014	21043730	200.000.000	-	0,0%	200.000.000	---	0,0%	200.000.000	---	0,0%	200.000.000	126.937.230	63,5%
Capacitación en manejo de residuos sólidos a líderes comunitarios e implementación del PGIRS instituciones educativas de la	42030020014	21043823	35.487.069	-	0,0%	35.487.069	---	0,0%	35.487.069	---	0,0%	35.487.069	-	0,0%
<b>SECRETARIA DE BIENESTAR SOCIAL</b>			234.000.000	118.848.000	51%	234.000.000	232.848.000	100%	234.000.000	232.848.000	100%	234.000.000	232.848.000	100%
Capacitación técnica para el trabajo dirigida a jóvenes de la comuna 3 del municipio de santiago de Cali	44010010002	07044574	120.000.000	118.848.000	99,0%	120.000.000	---	99,0%	120.000.000	---	99,0%	120.000.000	118.848.000	99,0%
Capacitación para el trabajo a jóvenes de la comuna 3 de santiago de Cali	44010010002	07044710	114.000.000	-	0,0%	114.000.000	---	100,0%	114.000.000	---	100,0%	114.000.000	114.000.000	100,0%
<b>SECRETARIA DE CULTURA</b>			396.271.317	-	0%	396.271.317	267.884.850	68%	396.271.317	267.884.850	68%	396.271.317	127.884.850	32%
Difusión del patrimonio cultural de la comuna 3 de santiago de Cali	41050020005	06046204	92.114.350	-	0,0%	92.114.350	---	0,0%	92.114.350	---	0,0%	92.114.350	-	0,0%
Capacitación artística y cultural para el adulto mayor en la comuna 3 de santiago de Cali	41050020011	06043474	8.400.000	-	0,0%	8.400.000	---	0,0%	8.400.000	---	0,0%	8.400.000	-	0,0%
Capacitación artística para personas con discapacidad de la comuna 3 de santiago de Cali	41050020011	06046132	11.071.317	-	0,0%	11.071.317	---	0,0%	11.071.317	---	0,0%	11.071.317	-	0,0%
Capacitación artística para los NNAJ de la comuna 3 de santiago de Cali	41050020011	06046134	137.685.650	-	0,0%	137.685.650	---	87,8%	137.685.650	---	87,8%	137.685.650	120.884.850	87,8%
Formación artística para los habitantes de la comuna 3 de santiago de Cali	41050020012	06046203	147.000.000	-	0,0%	147.000.000	---	100,0%	147.000.000	---	100,0%	147.000.000	7.000.000	4,8%
<b>SECRETARIA DE DEPORTE Y RECREACION</b>			380.000.000	-	0%	380.000.000	199.843.100	53%	380.000.000	379.999.996	100%	380.000.000	379.999.996	100%
Recreación a través de iniciación y formación deportiva comuna 3 de santiago de Cali.	41010020001	05044345	199.843.100	-	0,0%	199.843.100	---	100,0%	199.843.100	---	100,0%	199.843.100	199.843.096	100,0%
Recreación a través de juegos deportivos y recreativos tradicionales y no tradicionales de la comuna 3 de santiago de Cali	41050010007	05044346	180.156.900	-	0,0%	180.156.900	---	0,0%	180.156.900	---	100,0%	180.156.900	180.156.900	100,0%
<b>SECRETARIA DE DESARROLLO ECONOMICO</b>			181.000.000	-	0%	181.000.000	-	0%	181.000.000	181.000.000	100%	181.000.000	181.000.000	100%
Capacitación en artes y oficios a mujeres de la comuna 3 de santiago de Cali	44010010002	07044705	110.000.000	-	0,0%	110.000.000	---	0,0%	110.000.000	---	100,0%	110.000.000	110.000.000	100,0%
Capacitación para el emprendimiento a jóvenes de la comuna 3 de santiago de Cali, valle del cauca, occidente	44010010002	07044833	71.000.000	-	0,0%	71.000.000	---	0,0%	71.000.000	---	100,0%	71.000.000	71.000.000	100,0%
<b>SECRETARIA DE DLO TERRITORIAL Y PARTICIPACIÓN</b>			519.515.418	-	0%	519.515.418	279.717.753	54%	519.515.418	283.068.778	54%	519.515.418	286.068.779	55%
Mantenimiento y equipamiento comunitario público de la comuna 3 de santiago de Cali	42030040001	24044537	519.515.418	-	0,0%	519.515.418	---	53,8%	519.515.418	---	54,5%	519.515.418	286.068.779	55,1%
<b>SECRETARIA DE SEGURIDAD Y JUSTICIA</b>			100.000.000	-	0%	100.000.000	-	0%	100.000.000	-	0%	100.000.000	-	0%
Fortalecimiento de la seguridad y convivencia ciudadana de la comuna 3 de santiago de Cali	43010010009	08042823	100.000.000	-	0,0%	100.000.000	---	0,0%	100.000.000	---	0,0%	100.000.000	-	0,0%
<b>TOTAL</b>			2.046.273.804	118.848.000	5,8%	2.046.273.804	980.293.703	47,9%	2.046.273.804	1.344.801.624	65,7%	2.046.273.804	1.334.738.855	65,2%

--- : Igual    ▲ : Aumento    ▼ : Disminución

## Ejecución del SFT por Organismo en la Comuna 3



## Seguimiento al Plan de Desarrollo 2016 - 2019 Comuna 3

Area Funcional	Codigo Meta Comuna	Meta Comuna	Indicador	Nuevo Responsable	Alcance Meta	Alcance Proyecto 2016	Alcance Proyecto 2017	% Cumplimiento Meta	% de Cumplimiento Ajustado	Semáforo
43010010009	0301	A diciembre de 2019, se han constituido y capacitado 36 comités de vecinos para la convivencia y dotado los barrios de la comuna con 60 sistemas de alerta y monitoreo.	Número comités constituidos y capacitados	Secretaría de Seguridad y Justicia	36		<a href="#">20</a>	55,6	51,9	
			Número sistemas de alerta y monitoreo dotados en los barrios de la comuna	Secretaría de Seguridad y Justicia	60		<a href="#">29</a>	48,3		
41010030006	0302	A diciembre de 2019, se han formado 1800 padres, madres, cuidadores y cabeza de hogar, en paulas de crianza para el desarrollo de competencias para la convivencia, el autocuidado y la prevención del consumo de SPA y el uso inadecuado del alcohol.	Número de personas formadas	Secretaría de Bienestar Social	1800			0	0	
41010030006	0303	A diciembre de 2019, han participado 150 personas de organizaciones comunitarias y Red del Buen Trabajo en estrategias pedagógicas orientadas a promover el respeto a la diversidad, el desarrollo de competencias para la convivencia, el autocuidado, la prevención de consumo de SPA y alcohol.	Número de personas que participan en las estrategias	Secretaría de Salud Pública	150	<a href="#">225</a>		150	100	
42010040003	0304	A diciembre de 2019, se ha realizado el mantenimiento de 1,5 kilómetros lineales de vía en la comuna, previo concepto de viabilidad técnica	Kilómetros lineales de vías con mantenimiento	Secretaría de Infraestructura	1,5			0	0	
42010010006	0305	A diciembre de 2019, se han construido 500 metros cuadrados de andén, previo concepto de viabilidad técnica y esquema básico	Metros cuadrados de andén construidos	Secretaría de Infraestructura	500			0	0	
42030020014	0306	A diciembre de 2019, se ha recuperado ambiental y paisajísticamente, 32 zonas blandas de separadores viales, parques y zonas verdes, con empoderamiento de la comunidad	Número de zonas recuperadas	Departamento Administrativo de Gestión de Medio Ambiente - DAGMA	32		<a href="#">5</a>	15,6	15,6	
42030020014	0307	A diciembre de 2019, se han ejecutado 4 eventos de recreación en cada una de las zonas recuperadas, para generar cultura ciudadana	Número de eventos recreativos realizados	Secretaría del Deporte y la Recreación	4			0	0	
42030020014	0308	A diciembre de 2019, se han realizado 6 estrategias artísticas y culturales la cultura se toma tu comuna, promoviendo sentido de pertenencia en las zonas recuperadas	Número de estrategias artísticas y culturales realizadas	Secretaría de Cultura	6			0	0	
44040010001	0309	A diciembre de 2019, se han cualificado a 2500 personas vulnerables con acompañamiento, intermediación laboral y orientación ocupacional con entidades idóneas con un mínimo de capacitación 180 horas.	Número de personas capacitadas y acompañadas para la empleabilidad	Secretaría de Desarrollo Económico	2500	<a href="#">100</a>		4	4	
44010010002	0310	A diciembre de 2019, se han cualificado a 2500 personas vulnerables para el emprendimiento con entidades idóneas y con acompañamiento y asistencia técnica en mercadeo, componente administrativo y contable y articulación con la economía formal con un mínimo de capacitación 180 horas.	Número de personas cualificadas para el emprendimiento	Secretaría de Desarrollo Económico	2500	<a href="#">270</a>	<a href="#">110</a>	15,2	15,2	
41050020011	0311	A diciembre de 2019, se han vinculado en iniciación artística 3000 personas de los diferentes grupos poblacionales.	Número de personas vinculadas a procesos de iniciación artística.	Secretaría de Cultura	3000	<a href="#">337</a>	<a href="#">360</a>	23,23	23,23	
41050020012	0312	A diciembre de 2019, se ha fortalecido la formación artística de 2500 personas de diferentes grupos poblacionales	Número de personas con formación artística.	Secretaría de Cultura	2500		<a href="#">175</a>	7,0	7,0	
41010020001	0313	A diciembre de 2019, se han vinculado 4000 niños, niñas y adolescentes en procesos de iniciación y formación deportiva	Número de niños, niñas y adolescentes vinculados en iniciación deportiva.	Secretaría del Deporte y la Recreación	4000		<a href="#">1000</a>	25	25	
41050010007	0314	A diciembre de 2019, se han realizado 4 juegos deportivos y recreativos tradicionales y no tradicionales	Número de juegos deportivos tradicionales y no tradicionales realizados	Secretaría del Deporte y la Recreación	4	<a href="#">1</a>	<a href="#">2</a>	75	75	
41010020002	0315	A diciembre de 2019, se han realizado 4 juegos deportivos intercolegiados	Número de juegos deportivos intercolegiados realizados	Secretaría del Deporte y la Recreación	4			0	0	

Area Funcional	Codigo Meta Comuna	Meta Comuna	Indicador	Nuevo Responsable	Alcance Meta	Alcance Proyecto 2016	Alcance Proyecto 2017	% Cumplimiento Meta	% de Cumplimiento Ajustado	Semáforo
41050020015	0316	A diciembre de 2019, se han realizado 6 encuentros artísticos intercolegiados	Número de encuentros artísticos intercolegiados realizados	Secretaría de Cultura	6			0	0	
42030040005	0317	A diciembre de 2019, se ha construido 1 escenario deportivo y recreativo, siempre y cuando existan lotes de propiedad del municipio que se puedan utilizar para esta actividad	Número de escenarios deportivos y recreativos construidos	Secretaría del Deporte y la Recreación	1			0	0	
42030040006	0318	A diciembre de 2019, se ha realizado la adecuación o mantenimiento de 6 escenarios deportivos y recreativos	Número de escenarios con mantenimiento Número de escenarios con adecuación	Secretaría del Deporte y la Recreación	6			0	0	
42030040007	0319	A diciembre de 2019, se ha realizado mantenimiento y adecuación 6 equipamientos culturales.	Número de equipamientos con mantenimiento Número de equipamientos adecuados	Secretaría de Cultura	6			0	0	
41010010005	0320	A diciembre de 2019, se ha adecuado 1 equipamiento recreativo para la primera infancia en el marco de la Política Nacional de Cero a Siempre	Número de equipamientos recreativos para la primera infancia adecuados	Secretaría del Deporte y la Recreación	1			0	0	
41010010007	0321	A diciembre de 2019, se ha adecuado 1 equipamiento cultural para la primera infancia en el marco de la Política Nacional de Cero a Siempre	Número de equipamientos culturales para la primera infancia adecuados	Secretaría de Cultura	1			0	0	
41040030004	0322	A diciembre de 2019, se han realizado 4 estudios y diseños para intervenir las sedes educativas de la comuna	Número de estudios y diseños realizados	Secretaría de Educación	4			0	0	
41040030004	0323	A diciembre de 2019, se han realizado 14 intervenciones (mantenimiento, adecuación y/o construcción de espacios, previo concepto técnico) en las sedes educativas de la comuna	Número de intervenciones realizadas	Secretaría de Educación	14			0	0	
41040030007	0324	A diciembre de 2019, se ha realizado la dotación de 14 sedes educativas	Número de sedes educativas dotadas	Secretaría de Educación	14			0	0	
44030010010	0325	A diciembre de 2019, 400 personas de grupos vulnerables han participado de actividades de turismo de naturaleza en la zona rural del municipio	Número de personas de grupos vulnerables que participan	Secretaría de Turismo	400			0	0	
42030040001	0326	A diciembre de 2019, se ha realizado el mantenimiento y adecuación de 5 sedes comunales	Número de sedes comunales con mantenimiento y adecuación	Secretaría de Desarrollo Territorial y Participación Ciudadana	5	2	2	80	80	
42030040004	0327	A diciembre de 2019, se han realizado 4 intervenciones para ejecutar el mantenimiento y adecuación del CALI	Número de mantenimientos y adecuaciones realizados al CALI	Secretaría de Desarrollo Territorial y Participación	4			0	0	
41050020005	0328	A diciembre de 2019, se han realizado 4 estrategias de difusión a través de actividades lúdicas, artísticas y culturales que permitan el reconocimiento del patrimonio cultural de la comuna.	Número de estrategias de difusión realizadas	Secretaría de Cultura	4		2	50	50	
41050020005	0329	A diciembre de 2019, han participado 1000 personas de diferentes grupos poblacionales en encuentros intergeneracionales para la recuperación de la tradición oral y la memoria cultural de la comuna	Número de personas que participan	Secretaría de Cultura	1000			0	0	
41050020005	0330	A diciembre de 2019, se han capacitado 200 personas en talleres sobre la conservación y preservación del patrimonio cultural de la comuna	Número de personas que participan	Secretaría de Cultura	200		120	60	60	

**Cumplimiento Plan**

**16,9**



Los tableros indican el avance de las metas planteadas en los Planes de Desarrollo 2016 – 2019 de las Comunas y Corregimientos, a partir de la articulación de los proyectos de inversión aprobados de cada vigencia.

Se debe tener en cuenta que los tableros no reflejan la ejecución de recursos en cada vigencia, lo cual se puede observar en la tabla Seguimiento a la Ejecución.

## Seguimiento a la Ejecución del Situado Fiscal Territorial 2017 de la Comuna 4.

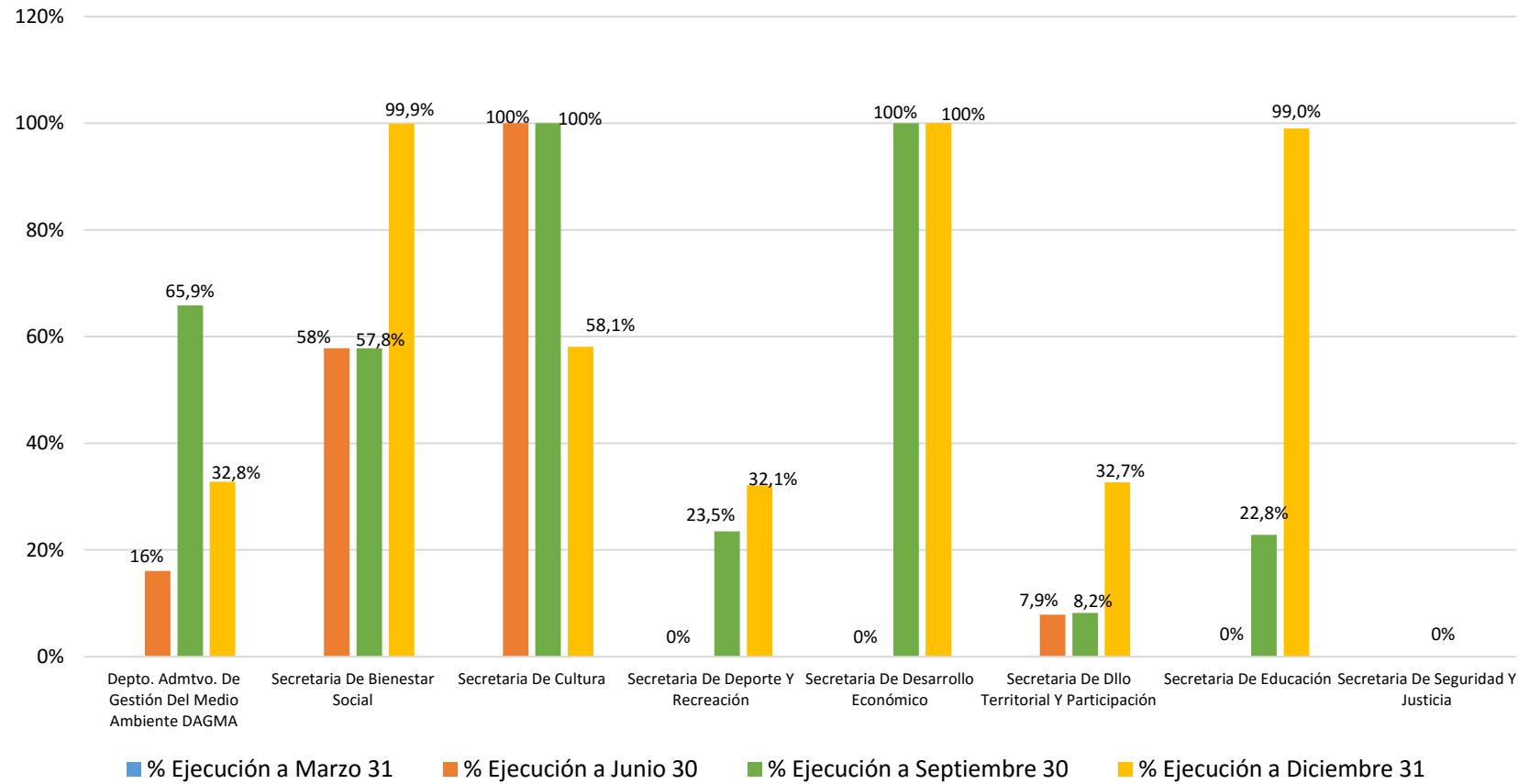
Para la vigencia 2017, la comuna contó con un presupuesto de \$2.416.981.460, el cual presentó una ejecución del 54,2%; como puede observarse en el seguimiento a la inversión a Diciembre 31. Siendo las Secretarías del Bienestar Social, del Desarrollo Económico y bienestar social los organismos más eficientes en la ejecución de los recursos asignados en la comuna con un 100% y 99,9 en ejecución de los recursos respectivamente

Tabla. Seguimiento a la Ejecución.

ORGANISMO / NOMBRE PROYECTO	AREA FUNCIONAL	BP	Marzo 31 de 2017			Junio 30 de 2017			Septiembre 30 de 2017			Diciembre 31 de 2017		
			Presupuesto Definitivo	Ejecución	% de Ejecución	Presupuesto Actual	Ejecución	% de Ejecución	Presupuesto Actual	Ejecución	% de Ejecución	Presupuesto Actual	Ejecución	% de Ejecución
<b>DEPTO. ADMITVO. DE GESTIÓN DEL MEDIO AMBIENTE DAGMA</b>			<b>295.984.000</b>	-	<b>0%</b>	<b>295.984.000</b>	<b>47.597.329</b>	<b>16%</b>	<b>295.984.000</b>	<b>97.030.752</b>	<b>32,8%</b>	<b>295.984.000</b>	<b>97.030.752</b>	<b>32,8%</b>
Recuperación ambiental y paisajística de parques y zonas verdes de la comuna 4 de santiago de Cali	42030020014	21043782	209.999.999	-	0,0%	209.999.999	47.597.329	22,7%	209.999.999	97.030.752	46,2%	209.999.999	97.030.752	46,2%
Capacitación e implementación del PGIRS para la institución educativa principal y las sedes de la comuna 4 de santiago de cali	42030020014	21043824	85.984.001	-	0,0%	85.984.001	-	0,0%	85.984.001	-	0,0%	85.984.001	-	0,0%
<b>SECRETARIA DE BIENESTAR SOCIAL</b>			<b>339.654.800</b>	-	<b>0%</b>	<b>189.654.800</b>	<b>109.654.800</b>	<b>58%</b>	<b>189.654.800</b>	<b>189.473.576</b>	<b>99,9%</b>	<b>189.654.800</b>	<b>189.473.576</b>	<b>99,9%</b>
Capacitación para la sana convivencia de las familias, de la comuna 4 de santiago de cali	41010030006	07044782	80.000.000	-	0,0%	80.000.000	-	0,0%	80.000.000	79.818.776	99,8%	80.000.000	79.818.776	99,8%
Capacitación técnica a mujeres cabeza de hogar de la comuna 4 de santiago de cali	44010010002	07044568	109.654.800	-	0,0%	109.654.800	109.654.800	100,0%	109.654.800	109.654.800	100,0%	109.654.800	109.654.800	100,0%
Fortalecimiento de la cultura política y ciudadana en los jóvenes de la comuna 4 del municipio de santiago de cali	45030010002	07044700	150.000.000	-	0,0%	-	-	-	-	-	0,0%	-	-	0,0%
<b>SECRETARIA DE CULTURA</b>			<b>260.000.000</b>	-	<b>0%</b>	<b>260.000.000</b>	<b>260.000.000</b>	<b>100%</b>	<b>260.000.000</b>	<b>234.899.680</b>	<b>90,3%</b>	<b>404.551.298</b>	<b>234.899.680</b>	<b>58,1%</b>
Formación artística para los habitantes de la comuna 4 de santiago de cali	41050020012	06046206	260.000.000	-	0,0%	260.000.000	260.000.000	100,0%	260.000.000	234.899.680	90,3%	260.000.000	234.899.680	90,3%
Ampliación de la oferta cultural a través de las bandas música marciales y biblioteca Isaias Gamboa de la comuna 4 de santiago	41050020011	06034534	-	-	0,0%	-	-	0,0%	-	-	-	144.551.298	-	-
<b>SECRETARIA DE DEPORTE Y RECREACION</b>			<b>255.500.000</b>	-	<b>0%</b>	<b>255.500.000</b>	-	<b>0%</b>	<b>255.500.000</b>	<b>82.061.439</b>	<b>32,1%</b>	<b>255.500.000</b>	<b>82.061.439</b>	<b>32,1%</b>
Recreación a través de juegos deportivos y recreativos tradicionales y no tradicionales comuna 4 de santiago de cali.	41050010007	05044385	60.000.000	-	0,0%	60.000.000	-	0,0%	60.000.000	60.000.000	100,0%	60.000.000	60.000.000	100,0%
Adecuación escenarios deportivos c4 santiago de cali	42030040006	05043621	195.500.000	-	0,0%	195.500.000	-	0,0%	195.500.000	22.061.439	11,3%	195.500.000	22.061.439	11,3%
<b>SECRETARIA DE DESARROLLO ECONOMICO</b>			<b>289.000.000</b>	-	<b>0%</b>	<b>289.000.000</b>	-	<b>0%</b>	<b>289.000.000</b>	<b>289.000.000</b>	<b>100,0%</b>	<b>289.000.000</b>	<b>289.000.000</b>	<b>100,0%</b>
Capacitación para el emprendimiento productivo a jóvenes de la comuna 4 de santiago de cali	44010010002	07044781	160.000.000	-	0,0%	160.000.000	-	0,0%	160.000.000	160.000.000	100,0%	160.000.000	160.000.000	100,0%
Capacitación para el emprendimiento a población vulnerable de la comuna 4, de santiago de cali	44010010002	07044783	129.000.000	-	0,0%	129.000.000	-	0,0%	129.000.000	129.000.000	100,0%	129.000.000	129.000.000	100,0%
<b>SECRETARIA DE DULO TERRITORIAL Y PARTICIPACIÓN</b>			<b>463.291.362</b>	-	<b>0%</b>	<b>613.291.362</b>	<b>48.166.055</b>	<b>8%</b>	<b>613.291.362</b>	<b>200.574.761</b>	<b>32,7%</b>	<b>613.291.362</b>	<b>200.574.761</b>	<b>32,7%</b>
Adecuación de las sedes comunales de la comuna 4 del municipio de santiago de cali	42030040001	24041419	463.291.362	-	0,0%	463.291.362	48.166.055	10,4%	463.291.362	50.574.762	10,9%	463.291.362	50.574.762	10,9%
Capacitación en cultura y organización ciudadana en la población vulnerable de la comuna 4 del municipio de santiago cali, va	45030010003	07048018	-	-	0,0%	75.000.000	-	0,0%	75.000.000	74.999.999	100,0%	75.000.000	74.999.999	100,0%
Capacitación en liderazgo participativo a las organizaciones comunitarias de la comuna 4 del municipio de santiago de cali, val	45030010003	07048019	-	-	0,0%	75.000.000	-	0,0%	75.000.000	75.000.000	100,0%	75.000.000	75.000.000	100,0%
<b>SECRETARIA DE EDUCACION</b>			<b>219.000.000</b>	-	<b>0%</b>	<b>219.000.000</b>	-	<b>0%</b>	<b>219.000.000</b>	<b>216.856.845</b>	<b>99,0%</b>	<b>219.000.000</b>	<b>216.856.845</b>	<b>99,0%</b>
Adecuación de la planta física de las sedes educativas de la comuna 4 del municipio de cali	41040030004	02040111	169.000.000	-	0,0%	169.000.000	-	0,0%	169.000.000	166.856.846	98,7%	169.000.000	166.856.846	98,7%
Desarrollo de estudios y diseños para el reforzamiento estructural de las sedes educativas de la comuna 4 del municipio de cali	41040030004	02040112	50.000.000	-	0,0%	50.000.000	-	0,0%	50.000.000	49.999.999	100,0%	50.000.000	49.999.999	100,0%
<b>SECRETARIA DE SEGURIDAD Y JUSTICIA</b>			<b>150.000.000</b>	-	<b>0%</b>	<b>150.000.000</b>	-	<b>0%</b>	<b>150.000.000</b>	-	<b>0,0%</b>	<b>150.000.000</b>	-	<b>0,0%</b>
Fortalecimiento de la seguridad y convivencia en la comuna 4 de santiago de cali	43010010009	08042814	150.000.000	-	0,0%	150.000.000	-	0,0%	150.000.000	-	0,0%	150.000.000	-	0,0%
<b>TOTAL</b>			<b>2.272.430.162</b>	-	<b>0,0%</b>	<b>2.272.430.162</b>	<b>465.418.184</b>	<b>20,5%</b>	<b>2.272.430.162</b>	<b>1.309.897.053</b>	<b>57,6%</b>	<b>2.416.981.460</b>	<b>1.309.897.053</b>	<b>54,2%</b>

— : Igual    ▲ : Aumento    ▼ : Disminución

## Ejecución del SFT por Organismo en la Comuna 4



## Seguimiento al Plan de Desarrollo 2016 - 2019 Comuna 4

Area Funcional	Codigo Meta Comuna	Meta Comuna	Indicador	Nuevo Responsable	Alcance Meta	Alcance Proyecto 2016	Alcance Proyecto 2017	% Cumplimiento Meta	% de Cumplimiento Ajustado	Semáforo
43010010009	0401	A diciembre de 2019, se han constituido y capacitado de 10 comités de vecinos para la convivencia y dotado los barrios de la comuna con 28 sistemas de alerta y monitoreo.	Número comités constituidos y capacitados	Secretaría de Seguridad y Justicia	10	22	10	320,00	100,00	
43010010009	0401	A diciembre de 2019, se han constituido y capacitado de 10 comités de vecinos para la convivencia y dotado los barrios de la comuna con 28 sistemas de alerta y monitoreo.	Número sistemas de alerta y monitoreo dotados en los barrios de la comuna	Secretaría de Seguridad y Justicia	28	23	22	160,71		
41010030006	0402	A diciembre de 2019, se han formado 200 padres, madres, cuidadores y cabeza de hogar, en pausas de crianza para el desarrollo de competencias para la convivencia, el autocuidado y la prevención del consumo de SPA y alcohol.	Número de personas formadas	Secretaría de Bienestar Social	200		50	25,00	25,00	
41010030006	0403	A diciembre de 2019, han participado 100 personas de organizaciones comunitarias y Red del Buen Trato en estrategias pedagógicas orientadas a promover el respeto a la diversidad, el desarrollo de competencias para la convivencia, el autocuidado, la prevención de consumo de SPA y el consumo responsable del alcohol.	Número de personas que participan en las estrategias	Secretaría de Salud Pública	100			0,00	0,00	
41040030004	0404	A diciembre de 2019, se han realizado 3 estudios y diseños para intervenir las sedes educativas de la comuna	Número de estudios y diseños realizados	Secretaría de Educación	3		1	33,33	33,33	
41040030004	0405	A diciembre de 2019, se han realizado 3 intervenciones (mantenimiento, adecuación y/o construcción de espacios, previo concepto técnico) en las sedes educativas de la comuna	Número de intervenciones realizadas	Secretaría de Educación	3		1	33,33	33,33	
42030020014	0406	A diciembre de 2019, se ha recuperado ambiental y paisajísticamente 10 zonas blandas de separadores viales, parques y zonas verdes, con empoderamiento de la comunidad	Número de zonas recuperadas	Departamento Administrativo de Gestión de Medio Ambiente - DAGMA	10	1	2	30,00	30,00	
42030020014	0407	A diciembre de 2019, se han ejecutado 2 eventos de recreación en cada una de las zonas recuperadas, para generar cultura ciudadana	Número de eventos recreativos realizados	Secretaría del Deporte y la Recreación	2			0,00	0,00	
42030020014	0408	A diciembre de 2019, se han realizado 4 estrategias artísticas y culturales "la cultura se toma tu comuna", promoviendo sentido de pertenencia en las zonas recuperadas.	Número de estrategias artísticas y culturales realizadas	Secretaría de Cultura	4			0,00	0,00	
41050020011	0409	A diciembre de 2019, se han vinculado en iniciación artística 300 personas de los diferentes grupos poblacionales.	Número de personas vinculadas a procesos de iniciación artística.	Secretaría de Cultura	300	575		191,67	100,00	
41050020012	0410	A diciembre de 2019, se ha fortalecido la formación artística de 4000 personas de diferentes grupos poblacionales.	Número de personas con formación artística.	Secretaría de Cultura	4000		371	9,28	9,28	
44030010010	0411	A diciembre de 2019, 140 personas de grupos vulnerables han participado de actividades de turismo de naturaleza en la zona rural del municipio	Número de personas de grupos vulnerables que participan	Secretaría de Turismo	140			0,00	0,00	
41010020001	0412	A diciembre de 2019, se han vinculado 2000 niños, niñas y adolescentes en procesos de iniciación deportiva	Número de niños, niñas y adolescentes vinculados en iniciación deportiva.	Secretaría del Deporte y la Recreación	2000			0,00	0,00	
41050010007	0413	A diciembre de 2019, se han realizado 2 juegos deportivos y recreativos tradicionales y no tradicionales	Número de juegos deportivos y recreativos tradicionales y no tradicionales realizados	Secretaría del Deporte y la Recreación	2	2	2	200,00	100,00	
42030040005	0414	A diciembre de 2019, se ha construido 1 equipamiento deportivo y recreativo, siempre y cuando existan lotes de propiedad del municipio que se puedan utilizar para esta actividad.	Número de equipamientos deportivos y recreativos construidos	Secretaría del Deporte y la Recreación	1			0,00	0,00	
42030040006	0415	A diciembre de 2019, se ha realizado la adecuación o mantenimiento de 12 equipamientos deportivos y recreativos en la comuna	Número de escenarios con mantenimiento	Secretaría del Deporte y la Recreación	12		3	25,00	25,00	

Area Funcional	Codigo Meta Comuna	Meta Comuna	Indicador	Nuevo Responsable	Alcance Meta	Alcance Proyecto 2016	Alcance Proyecto 2017	% Cumplimiento Meta	% de Cumplimiento Ajustado	Semáforo
41010010005	0416	A Diciembre de 2019 se ha adecuado 1 equipamiento deportivo, recreativo para la primera infancia en el marco de la Política Nacional de Cero a Siempre	Número de equipamientos recreativos lúdicos para la primera infancia adecuados	Secretaría del Deporte y la Recreación	1			0,00	0,00	
41010010007	0417	A Diciembre de 2019 se ha adecuado 1 equipamiento cultural para la primera infancia en el marco de la Política Nacional de Cero a Siempre	Número de equipamientos culturales lúdicos para la primera infancia adecuados	Secretaría de Cultura	1			0,00	0,00	
44040010001	0418	A diciembre de 2019, se han cualificado a 2500 personas vulnerables con acompañamiento, intermediación laboral y orientación ocupacional con entidades idóneas con un mínimo de capacitación 180 horas.	Número de personas cualificadas para el emprendimiento	Secretaría de Desarrollo Económico	2500			0,00	0,00	
44010010002	0419	A diciembre de 2019, se han cualificado a 200 personas vulnerables para el emprendimiento con entidades idóneas y con acompañamiento y asistencia técnica en mercadeo, componente administrativo y contable y articulación con la economía formal con un mínimo de capacitación 180 horas.	Número de personas cualificadas para el emprendimiento	Secretaría de Desarrollo Económico	200	<a href="#">180</a>	<a href="#">200</a>	190,00	100,00	
44010010003	0420	A diciembre de 2019, se ha realizado 1 feria empresarial con muestras de iniciativas de emprendimiento de los habitantes de la comuna.	Número de ferias empresariales realizadas	Secretaría de Desarrollo Económico	1			0,00	0,00	
45030010003	0421	A diciembre de 2019, se han fortalecido organizaciones comunitarias, incluyendo JAL y JAC, a través de capacitación 100 personas en liderazgo, mediación, autorregulación y solución pacífica de conflictos	Número de personas capacitadas en liderazgo	Secretaría de Desarrollo Territorial y Participación	100			0,00	0,00	
45030010003	0422	A diciembre de 2019, se han capacitado 100 personas pertenecientes a grupos vulnerables para su organización y participación en las diferentes instancias de decisión local	Número de personas capacitadas para participar en instancias de decisión local	Secretaría de Desarrollo Territorial y Participación Ciudadana	100	<a href="#">400</a>		400,00	100,00	
42030040001	0423	A diciembre de 2019, se ha realizado el mantenimiento y adecuación de 9 sedes comunales	Número de sedes comunales con mantenimiento y adecuación	Secretaría de Desarrollo Territorial y Participación Ciudadana	9	<a href="#">2</a>	<a href="#">1</a>	33,33	33,33	

**Cumplimiento Plan**

**30,0**



Los tableros indican el avance de las metas planteadas en los Planes de Desarrollo 2016 – 2019 de las Comunas y Corregimientos, a partir de la articulación de los proyectos de inversión aprobados de cada vigencia.

Se debe tener en cuenta que los tableros no reflejan la ejecución de recursos en cada vigencia, lo cual se puede observar en la tabla Seguimiento a la Ejecución.

## Seguimiento a la Ejecución del Situado Fiscal Territorial 2017 de la Comuna 5.

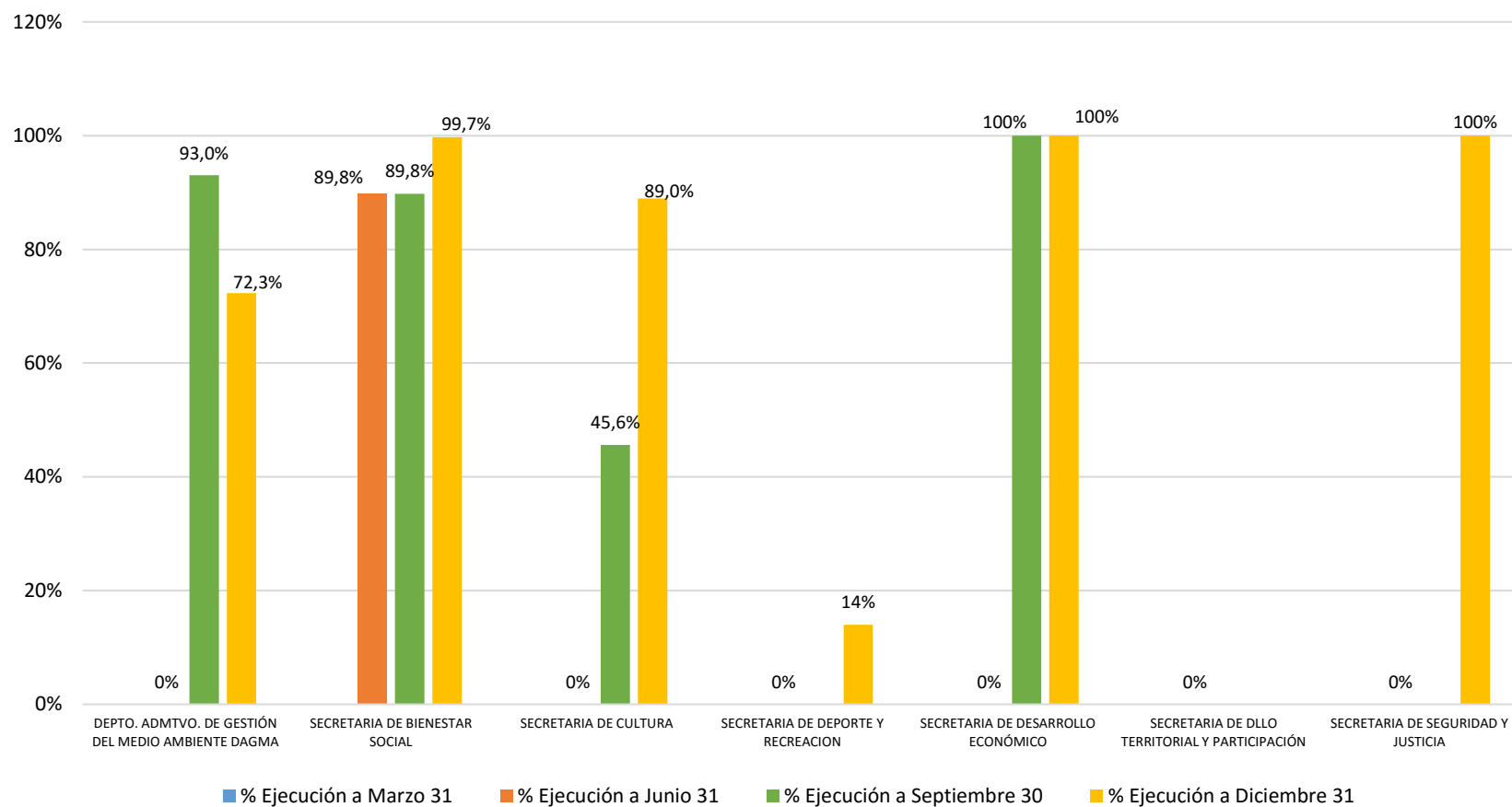
Para la vigencia 2017, la comuna contó con un presupuesto de \$2.135.748.744, el cual presentó una ejecución del 58,1%; como puede observarse en el seguimiento a la inversión a Diciembre 31. Siendo las Secretarías de Desarrollo Económico, y Seguridad y Justicia los organismos más eficientes en la ejecución de los recursos asignados en la comuna con un 100% en ejecución de los recursos.

Tabla. Seguimiento a la Ejecución.

ORGANISMO / NOMBRE PROYECTO	AREA FUNCIONAL	BP	Marzo 31 de 2017			Junio 30 de 2017			Septiembre 30 de 2017			Diciembre 31 de 2017		
			Presupuesto Definitivo	Ejecución	% de Ejecución	Presupuesto Actual	Ejecución	% de Ejecución	Presupuesto Actual	Ejecución	% de Ejecución	Presupuesto Actual	Ejecución	% de Ejecución
<b>DEPTO. ADMTVO. DE GESTIÓN DEL MEDIO AMBIENTE DAGMA</b>			209.657.571	-	0%	209.657.571	-	0%	209.657.571	195.026.575	93,0%	209.657.571	151.562.787	72,3%
Recuperación ambiental y paisajística de parques y zonas verdes de la comuna 5 de santiago de cali	42030020014	21043704	209.657.571	-	0,0%	209.657.571	—	0,0%	209.657.571	—	93,0%	209.657.571	—	72,3%
<b>SECRETARIA DE BIENESTAR SOCIAL</b>			255.449.040	-	0%	255.449.040	229.352.758	90%	255.449.040	229.352.758	89,8%	255.449.040	254.751.959	99,7%
Capacitación a los cuidadores de personas en situación de discapacidad de la comuna 5 de santiago de cali	41010040003	07044751	25.449.200	-	0,0%	25.449.200	—	0,0%	25.449.200	—	0,0%	25.449.200	—	99,8%
Capacitación técnica para el trabajo a jóvenes en condición de vulnerabilidad de la comuna 5	44010010002	07044701	229.999.840	-	0,0%	229.999.840	—	99,7%	229.999.840	—	99,7%	229.999.840	—	99,7%
<b>SECRETARIA DE CULTURA</b>			328.939.720	-	0%	328.939.720	-	0%	328.939.720	150.000.000	45,6%	328.939.720	292.617.128	89,0%
Apoyo al carnaval artístico en el mes del adulto mayor comuna 5 municipio santiago de cali	41010040011	06043453	42.741.720	-	0,0%	42.741.720	—	0,0%	42.741.720	—	0,0%	42.741.720	—	100,0%
Apoyo al evento artístico de la comuna 5 de santiago de cali	41050020005	06046220	34.133.400	-	0,0%	34.133.400	—	0,0%	34.133.400	—	0,0%	34.133.400	—	100,0%
Capacitación artística para los habitantes de la comuna 5 de santiago de cali	41050020012	06046137	252.064.600	-	0,0%	252.064.600	—	0,0%	252.064.600	—	59,5%	252.064.600	—	85,6%
<b>SECRETARIA DE DEPORTE Y RECREACION</b>			777.326.833	-	0%	777.326.833	-	0%	777.326.833	-	0%	777.326.833	108.756.293	14%
Adecuación escenarios deportivos y recreativos comuna 5 de santiago de cali	42030040006	05043552	777.326.833	-	0,0%	777.326.833	—	0,0%	777.326.833	—	0,0%	777.326.833	—	14,0%
<b>SECRETARIA DE DESARROLLO ECONÓMICO</b>			329.955.000	-	0%	329.955.000	-	0%	329.955.000	329.955.000	100%	329.955.000	329.955.000	100%
Capacitación para la generación de ingresos a población vulnerable de la comuna 9 de santiago de cali	44010010002	07044757	329.955.000	-	0,0%	329.955.000	—	0,0%	329.955.000	—	100,0%	329.955.000	—	100,0%
<b>SECRETARIA DE DLO TERRITORIAL Y PARTICIPACIÓN</b>			130.221.544	-	0%	130.221.544	-	0%	130.221.544	-	0%	130.221.544	-	0%
Mejoramiento de las sedes comunales de la comuna 5 de santiago de cali	42030040001	24041358	130.221.544	-	0,0%	130.221.544	—	0,0%	130.221.544	—	0,0%	130.221.544	—	0,0%
<b>SECRETARIA DE SEGURIDAD Y JUSTICIA</b>			104.199.036	-	0%	104.199.036	-	0%	104.199.036	-	0%	104.199.036	104.199.036	100%
Implementación de un sistema integrado para la seguridad y convivencia en la comuna 5 de cali	43010010009	08042742	104.199.036	-	0,0%	104.199.036	—	0,0%	104.199.036	—	0,0%	104.199.036	—	100,0%
<b>TOTAL</b>			2.135.748.744	-	0,0%	2.135.748.744	—	10,7%	2.135.748.744	904.334.333	42,3%	2.135.748.744	1.241.842.203	58,1%

— : Igual    ▲ : Aumento    ▼ : Disminución

## Ejecución del SFT por Organismo en la Comuna 5



## Seguimiento al Plan de Desarrollo 2016 - 2019 Comuna 5

Area Funcional	Codigo Meta Comuna	Meta Comuna	Indicador	Nuevo Responsable	Alcance Meta	Alcance Proyecto 2016	Alcance Proyecto 2017	% Cumplimiento Meta	% de Cumplimiento Ajustado	Semáforo
43010010009	0501	A diciembre de 2019, se han constituido y capacitado 48 comités de vecinos para la convivencia y dotado los barrios de la comuna con 12 sistemas de alerta y monitoreo.	Número comités constituidos y capacitados	Secretaría de Seguridad y Justicia	48			0,00	16,67	
			Número sistemas de alerta y monitoreo dotados en los barrios de la comuna		12		2	16,67		
41010030006	0502	A diciembre de 2019, se han formado 50 padres, madres, cuidadores y cabeza de hogar, en pautas de crianza para el desarrollo de competencias para la convivencia, el autocuidado y la prevención del consumo de SPA y el uso inadecuado del alcohol.	Número de personas formadas	Secretaría de Bienestar Social	50			0,00	0,00	
41010030006	0503	A diciembre de 2019, han participado de 100 personas de organizaciones comunitarias y Red del Buen Trato en estrategias pedagógicas orientadas a promover el respeto a la diversidad, el desarrollo de competencias para la convivencia, el autocuidado, la prevención de consumo de SPA y alcohol.	Número de personas que participan en las estrategias	Secretaría de Salud Pública	100			0,00	0,00	
41040030004	0504	A diciembre de 2019, se han realizado 2 estudios y diseños para intervenir las sedes educativas de la comuna	Número de estudios y diseños realizados	Secretaría de Educación	2			0,00	0,00	
41040030004	0505	A diciembre de 2019, se han realizado 2 intervenciones (mantenimiento, adecuación y/o construcción de espacios, previo concepto técnico) en las sedes educativas de la comuna	Número de intervenciones realizadas	Secretaría de Educación	2			0,00	0,00	
42030020014	0506	A diciembre de 2019, se ha recuperado ambiental y paisajísticamente 28 zonas blandas de separadores viales, parques y zonas verdes, con empoderamiento de la comunidad, a través de estrategias artísticas o lúdicas que permitan la apropiación de los espacios recuperados y el conocimiento de las normas ambientales.	Número de zonas recuperadas	Departamento Administrativo de Gestión de Medio Ambiente - DAGMA	28		4	14,29	14,29	
41010020001	0507	A diciembre de 2019, se han vinculado 1400 niños, niñas y adolescentes en procesos de iniciación deportiva	Número de niños, niñas y adolescentes vinculados en iniciación deportiva.	Secretaría del Deporte y la Recreación	1400			0,00	0,00	
44030010010	0508	A diciembre de 2019, 120 personas de grupos vulnerables han participado de actividades de turismo de naturaleza en la zona rural del municipio	Número de personas de grupos vulnerables que participan	Secretaría de Turismo	120			0,00	0,00	
41050010007	0509	A diciembre de 2019, se han realizado 4 juegos deportivos tradicionales y no tradicionales en la comuna	Número de juegos deportivos tradicionales y no tradicionales realizados	Secretaría del Deporte y la Recreación	4	1		25,00	25,00	
41010020002	0510	A diciembre de 2019, se han realizado 4 juegos deportivos intercolegiados	Número de juegos deportivos intercolegiados realizados	Secretaría del Deporte y la Recreación	4			0,00	0,00	
42030040005	0511	A diciembre de 2019, se han construido 2 escenarios deportivos y recreativos en la comuna siempre y cuando existan lotes de propiedad del municipio que se puedan utilizar para esta actividad.	Número de escenarios deportivos y recreativos construidos	Secretaría del Deporte y la Recreación	2			0,00	0,00	
42030040006	0512	A diciembre de 2019, se ha realizado la adecuación o mantenimiento de 50 escenarios deportivos y recreativos en la comuna	Número de escenarios con mantenimiento Número de escenarios con adecuación	Secretaría del Deporte y la Recreación	50		6	12,00	12,00	
41010010005	0513	A diciembre de 2019, se han adecuado 4 equipamientos recreativos para la primera infancia en el marco de la Política Nacional de Cero a Siempre	Número de equipamientos recreativos para la primera infancia adecuados	Secretaría del Deporte y la Recreación	4			0,00	0,00	
41020010003	0514	A diciembre de 2019, se ha adecuado el CALI 5 para facilitar la accesibilidad y participación de las personas vulnerables.	Número de CALI con adecuación	Secretaría de Desarrollo Territorial y Participación Ciudadana	1			0,00	0,00	
42030040004	0515	A diciembre de 2019, se han adecuado 5 equipamientos públicos comunitarios (sedes comunales) para facilitar la accesibilidad y la participación de las personas vulnerables.	Número de sedes comunales adecuadas	Secretaría de Desarrollo Territorial y Participación Ciudadana	5	3		60,00	60,00	

Area Funcional	Codigo Meta Comuna	Meta Comuna	Indicador	Nuevo Responsable	Alcance Meta	Alcance Proyecto 2016	Alcance Proyecto 2017	% Cumplimiento Meta	% de Cumplimiento Ajustado	Semáforo
41020010003	0516	A diciembre de 2019, se ha realizado la instalación de señalética en braille y formatos de fácil lectura y comprensión en el CALI 5	Número de señaléticas instaladas	Secretaría de Bienestar Social	1			0,00	0,00	
41010040003	0517	A diciembre de 2019, se ha realizado formación en el cuidado, manejo, proyecto de vida y derechos a 150 cuidadores de personas con discapacidad y adultos mayores.	Número de cuidadores formados	Secretaría de Bienestar Social	150		<a href="#">25</a>	16,67	16,67	
41010040005	0518	A diciembre de 2019, se han vinculado 400 adultos mayores en actividades que promueven el estilo de vida saludable, autocuidado y acondicionamiento físico.	Número de adultos mayores vinculados en actividades que promueven el estilo de vida saludable	Secretaría de Bienestar Social	400			0,00	0,00	
41010040004	0519	A diciembre de 2019, se han realizado 4 encuentros intergeneracionales	Número de encuentros intergeneracionales realizados	Secretaría de Bienestar Social	4			0,00	0,00	
44040010001	0520	A diciembre de 2019, se han cualificado a 320 personas vulnerables con acompañamiento, intermediación laboral y orientación ocupacional con entidades idóneas con un mínimo de capacitación 180 horas.	Número de personas vulnerables capacitadas y acompañadas para la empleabilidad	Secretaría de Desarrollo Económico	320			0,00	0,00	
44010010002	0521	A diciembre de 2019, se han cualificado a 100 personas vulnerables para el emprendimiento con entidades idóneas y con acompañamiento y asistencia técnica en mercadeo, componente administrativo y contable y articulación con la economía formal con un mínimo de capacitación 180 horas.	Número de personas cualificadas para el emprendimiento	Secretaría de Desarrollo Económico	100	260		260,00	100,00	
41050020011	0522	A diciembre de 2019, se han capacitado en iniciación artística 400 personas de diferentes grupos poblacionales	Número de personas vinculadas a procesos de iniciación artística.	Secretaría de Cultura	400			0,00	0,00	
41050020012	0523	A diciembre de 2019, se ha fortalecido la formación artística de 800 personas de diferentes grupos poblacionales	Número de personas con formación artística.	Secretaría de Cultura	800	<a href="#">475</a>	<a href="#">740</a>	151,88	100,00	
41050020005	0524	A diciembre de 2019, se han realizado 4 eventos artísticos y culturales para promover la identidad y vocación cultural de la comuna	Número de eventos realizados.	Secretaría de Cultura	4		<a href="#">1</a>	25,00	25,00	
41010040011	0525	A diciembre de 2019, se han realizado 4 eventos del carnaval del adulto mayor , en el marco legal del mes del adulto mayor	Número de eventos realizados.	Secretaría de Cultura	4	<a href="#">1</a>	<a href="#">1</a>	50,00	50,00	
42030040007	0526	A diciembre de 2019, se han realizado el mantenimiento de 1 biblioteca pública comunitaria de propiedad del municipio.	Número de bibliotecas con mantenimiento	Secretaría de Cultura	1			0,00	0,00	

**Cumplimiento Plan**

**16,1**



Los tableros indican el avance de las metas planteadas en los Planes de Desarrollo 2016 – 2019 de las Comunas y Corregimientos, a partir de la articulación de los proyectos de inversión aprobados de cada vigencia.

Se debe tener en cuenta que los tableros no reflejan la ejecución de recursos en cada vigencia, lo cual se puede observar en la tabla Seguimiento a la Ejecución.

## Seguimiento a la Ejecución del Situado Fiscal Territorial 2017 de la Comuna 6.

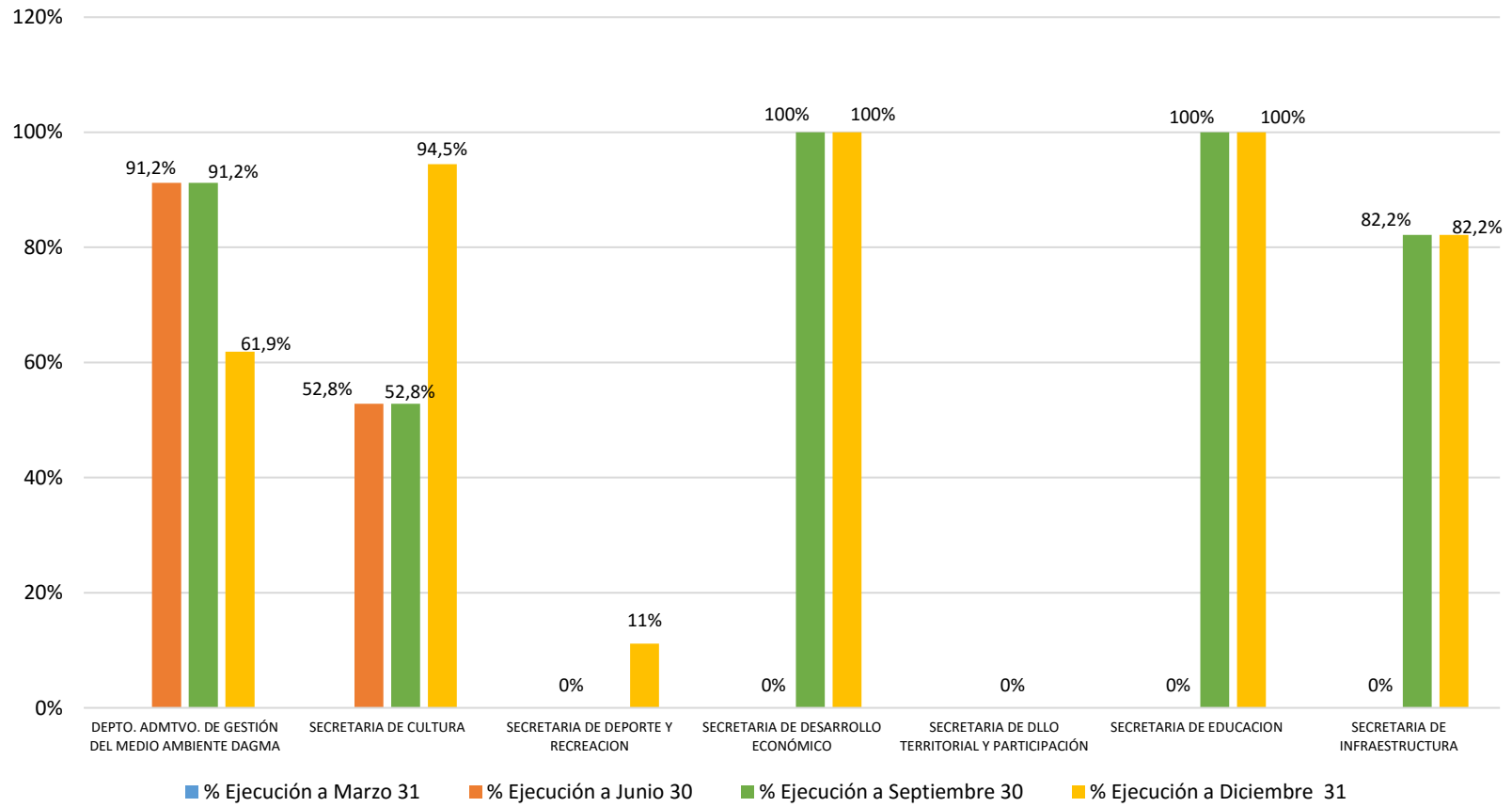
Para la vigencia 2017, la comuna contó con un presupuesto de \$1.948.538.045, el cual presentó una ejecución del 32,7%; como puede observarse en el seguimiento a la inversión a Diciembre 31. Siendo las Secretarías de Desarrollo Económico, y Educación los organismos más eficientes en la ejecución de los recursos asignados en la comuna con un 100% en ejecución de los recursos.

Tabla. Seguimiento a la Ejecución.

ORGANISMO / NOMBRE PROYECTO	AREA FUNCIONAL	BP	Marzo 31 de 2017			Junio 30 de 2017			Septiembre 30 de 2017			Diciembre 31 de 2017		
			Presupuesto Definitivo	Ejecución	% de Ejecución	Presupuesto Actual	Ejecución	% de Ejecución	Presupuesto Actual	Ejecución	% de Ejecución	Presupuesto Actual	Ejecución	% de Ejecución
<b>DEPTO. ADMTVO. DE GESTIÓN DEL MEDIO AMBIENTE DAGMA</b>			30.193.762	-	0%	30.193.762	27.547.171	91,2%	30.193.762	27.547.171	91,2%	30.193.762	18.681.879	61,9%
Recuperación ambiental y paisajística de parques y zonas verdes de la comuna 6 de santiago de cali	42030020014	21043734	30.193.762	-	0,0%	30.193.762	—	27.547.171	91,2%	30.193.762	—	27.547.171	18.681.879	91,2%
<b>SECRETARIA DE CULTURA</b>			312.482.757	-	0%	312.482.757	165.031.311	52,8%	312.482.757	165.031.311	52,8%	312.482.757	295.207.455	94,5%
Capacitación artística para los habitantes de la comuna 6 de santiago de cali	41050020011	06046193	182.306.613	-	0,0%	182.306.613	—	165.031.311	90,5%	182.306.613	—	165.031.311	165.031.311	90,5%
Recuperación del espacio público a través del arte y la cultura en la comuna 6 de santiago de cali	42030020014	06046195	130.176.144	-	0,0%	130.176.144	—	-	0,0%	130.176.144	—	130.176.144	130.176.144	100,0%
<b>SECRETARIA DE DEPORTE Y RECREACION</b>			1.046.151.929	-	0%	1.046.151.929	-	0%	1.046.151.929	-	0%	1.046.151.929	116.879.608	11%
Adecuación escenarios deportivos y recreativos comuna 6 - municipio de santiago de cali.	42030040006	05044373	1.046.151.929	-	0,0%	1.046.151.929	—	-	0,0%	1.046.151.929	—	116.879.608	116.879.608	11,2%
<b>SECRETARIA DE DESARROLLO ECONÓMICO</b>			111.780.000	-	0%	111.780.000	-	0%	111.780.000	111.780.000	100%	111.780.000	111.780.000	100%
Capacitación para la generación de ingresos y el emprendimiento a mujeres de la comuna 6 de santiago de cali	44010010002	07044753	111.780.000	-	0,0%	111.780.000	—	-	0,0%	111.780.000	—	111.780.000	111.780.000	100,0%
<b>SECRETARIA DE DLO TERRITORIAL Y PARTICIPACIÓN</b>			343.347.330	-	0%	343.347.330	-	0%	343.347.330	-	0%	343.347.330	-	0%
Mejoramiento de las sedes comunales de la comuna 6 del municipio de santiago de cali	42030040001	24041370	325.480.718	-	0,0%	325.480.718	—	-	0,0%	325.480.718	—	-	-	0,0%
Mejoramiento de los procesos de participación comunitaria de la comuna 6 del municipio de santiago de cali	42030040003	07041418	17.866.612	-	0,0%	17.866.612	—	-	0,0%	17.866.612	—	-	-	0,0%
<b>SECRETARIA DE EDUCACION</b>			50.000.000	-	0%	50.000.000	-	0%	50.000.000	50.000.000	100%	50.000.000	50.000.000	100%
Desarrollo de estudios y diseños para el reforzamiento estructural de las sedes educativas de la comuna 6 del municipio de cali	41040030004	02040113	50.000.000	-	0,0%	50.000.000	—	-	0,0%	50.000.000	—	50.000.000	50.000.000	100,0%
<b>SECRETARIA DE INFRAESTRUCTURA</b>			54.582.267	-	0%	54.582.267	-	0%	54.582.267	44.860.775	82,2%	54.582.267	44.860.775	82,2%
Rehabilitación de andenes en la comuna 6, santiago de cali	42010010006	18028900	54.582.267	-	0,0%	54.582.267	—	-	0,0%	54.582.267	—	44.860.775	44.860.775	82,2%
<b>TOTAL</b>			1.948.538.045	-	0,0%	1.948.538.045	—	165.031.311	8,5%	1.948.538.045	—	399.219.257	637.409.717	32,7%

— : Igual    ▲ : Aumento    ▼ : Disminución

## Ejecución del SFT por Organismo en la Comuna 6



## Seguimiento al Plan de Desarrollo 2016 - 2019 Comuna 6

Area Funcional	Codigo Meta Comuna	Meta Comuna	Indicador	Nuevo Responsable	Alcance Meta	Alcance Proyecto 2016	Alcance Proyecto 2017	% Cumplimiento Meta	% de Cumplimiento Ajustado	Semáforo
43010010009	0601	A diciembre de 2019, se han constituido y capacitado de 5 comités de vecinos para la convivencia y dotado los barrios de a comuna con 25 sistemas de alerta y monitoreo	Número comités constituidos y capacitados	Secretaría de Seguridad y Justicia	5	<a href="#">17</a>		340	86,00	
43010010009	0601	A diciembre de 2019, se han constituido y capacitado de 5 comités de vecinos para la convivencia y dotado los barrios de a comuna con 25 sistemas de alerta y monitoreo	Número de sistemas de alerta y monitoreo dotados en los barrios de la comuna.	Secretaría de Seguridad y Justicia	25	<a href="#">18</a>		72,00		
41010030006	0602	A diciembre de 2019, se han formado 200 padres, madres, cuidadores y cabeza de hogar, en pautas de crianza para el desarrollo de competencias para la convivencia, el autocuidado y la prevención del consumo de SPA y alcohol.	Número de personas formadas	Secretaría de Salud Pública	200			0,00	0,00	
41010030006	0603	A diciembre de 2019, han participado 400 personas de organizaciones comunitarias y Red del Buen Trato en estrategias pedagógicas orientadas a promover el respeto a la diversidad, el desarrollo de competencias para la convivencia, el autocuidado, la prevención del consumo de SPA y es uso inadecuado de alcohol	Número de personas que participan en las estrategias	Secretaría de Salud Pública	400			0,00	0,00	
41010020011	0604	A diciembre de 2019, 200 adolescentes y jóvenes vinculados a factores de riesgo, participan de procesos culturales	Número de adolescentes y jóvenes que participan de procesos culturales	Secretaría de Cultura	200			0,00	0,00	
41010020001	0605	A diciembre de 2019, 200 adolescentes y jóvenes vinculados a factores de riesgo, participan de procesos deportivos	Número de adolescentes y jóvenes que participan de procesos deportivos	Secretaría del Deporte y la Recreación	200			0,00	0,00	
41050020009	0606	A diciembre de 2019, se han realizado 8 producciones artísticas y culturales, con jóvenes vinculados a factores de riesgo, destinadas a transformar imaginarios y prácticas culturales que "naturalizan" la violencia, la criminalidad y la ilegalidad	Número de producciones artísticas y culturales realizadas y divulgadas	Secretaría de Cultura	8			0,00	0,00	
42030020014	0607	A diciembre de 2019, se ha recuperado ambiental y paisajísticamente, 30 zonas blandas de separadores viales, parques y zonas verdes, con empoderamiento de la comunidad	Número de zonas recuperadas	Departamento Administrativo de Gestión de Medio Ambiente - DAGMA	30	<a href="#">6</a>	<a href="#">1</a>	23,33	23,33	
42030020014	0608	A diciembre de 2019, se ha ejecutado 1 evento de recreación en cada una de las zonas recuperadas, para generar cultura ciudadana	Número de eventos recreativos realizados	Secretaría del Deporte y la Recreación	1			0,00	0,00	
42030020014	0609	A diciembre de 2019, se han realizado 6 estrategias artísticas y culturales "la cultura se toma tu comuna", promoviendo sentido de pertenencia en las zonas recuperadas	Número de estrategias artísticas y culturales realizadas.	Secretaría de Cultura	6		<a href="#">2</a>	33,33	33,33	
41040030004	0610	A diciembre de 2019, se han realizado 8 estudios y diseños para intervenir las sedes educativas de la comuna	Número de estudios y diseños realizados	Secretaría de Educación	8		<a href="#">1</a>	12,50	12,50	
41040030004	0611	A diciembre de 2019, se han realizado 11 intervenciones (mantenimiento, adecuación y/o construcción de espacios, previo concepto técnico) en las sedes educativas de la comuna	Número de intervenciones realizadas	Secretaría de Educación	11			0,00	0,00	
41040030007	0612	A diciembre de 2019, se ha realizado la dotación de 11 sedes educativas	Número de sedes educativas dotadas	Secretaría de Educación	11			0,00	0,00	
41050020011	0613	A diciembre de 2019, se han vinculado en iniciación artística 600 personas de los diferentes grupos poblacionales.	Número de personas vinculadas a procesos de iniciación artística.	Secretaría de Cultura	600	<a href="#">470</a>	<a href="#">540</a>	168,33	100,00	
41050020012	0614	A diciembre de 2019, se ha fortalecido la formación artística de 1500 personas de diferentes grupos poblacionales	Número de personas con formación artística.	Secretaría de Cultura	1500			0,00	0,00	
41010020001	0615	A diciembre de 2019, se han vinculado 5000 niños, niñas y adolescentes en procesos de iniciación deportiva	Número de niños, niñas y adolescentes vinculados en iniciación deportiva.	Secretaría del Deporte y la Recreación	5000			0,00	0,00	

Area Funcional	Codigo Meta Comuna	Meta Comuna	Indicador	Nuevo Responsable	Alcance Meta	Alcance Proyecto 2016	Alcance Proyecto 2017	% Cumplimiento Meta	% de Cumplimiento Ajustado	Semáforo
44030010010	0616	A diciembre de 2019, 400 personas de grupos vulnerables han participado de actividades de turismo de naturaleza en la zona rural del municipio	Número de personas de grupos vulnerables que participan	Secretaría de Turismo	400			0,00	0,00	
41050010007	0617	A diciembre de 2019, se han realizado 4 juegos deportivos y recreativos tradicionales y no tradicionales	Número de juegos deportivos tradicionales y no tradicionales realizados	Secretaría del Deporte y la Recreación	4	1		25,00	25,00	
41010020002	0618	A diciembre de 2019, se han realizado 2 juegos deportivos intercolegiados	Número de juegos deportivos intercolegiados realizados	Secretaría del Deporte y la Recreación	2			0,00	0,00	
41050020015	0619	A diciembre de 2019, se han realizado 2 encuentros artísticos intercolegiados	Número de encuentros artísticos intercolegiados realizados	Secretaría de Cultura	2			0,00	0,00	
42030040005	0620	A diciembre de 2019, se han construido 4 escenarios deportivos y recreativos en la comuna, siempre y cuando existan lotes de propiedad del municipio que se puedan utilizar para esta actividad.	Número de escenarios deportivos y recreativos construidos	Secretaría del Deporte y la Recreación	4			0,00	0,00	
42030040006	0621	A diciembre de 2019, se ha realizado la adecuación o mantenimiento de 30 escenario deportivos y recreativos en la comuna	Número de escenarios con mantenimiento Número de escenarios con adecuación	Secretaría del Deporte y la Recreación	30		9	30,00	30,00	
42030040007	0622	A diciembre de 2019, se ha realizado mantenimiento y adecuación 4 equipamientos culturales.	Número de equipamiento con mantenimiento Número de equipamiento adecuados	Secretaría de Cultura	4			0,00	0,00	
41010010005	0623	A diciembre de 2019, se han adecuado 2 equipamientos recreativos para la primera infancia en el marco de la Política Nacional de Cero a Siempre	Número de equipamientos recreativos para la primera infancia adecuados	Secretaría del Deporte y la Recreación	2			0,00	0,00	
41010010007	0624	A diciembre de 2019, se ha adecuado 1 equipamiento cultural para la primera infancia en el marco de la Política Nacional de Cero a Siempre	Número de equipamientos culturales para la primera infancia adecuados	Secretaría de Cultura	1			0,00	0,00	
44040010001	0625	A diciembre de 2019, se han cualificado a 400 personas, con acompañamiento, intermediación laboral y orientación ocupacional con entidades idóneas con un mínimo de capacitación 180 horas.	Número de personas capacitadas, acompañadas y orientadas para la empleabilidad	Secretaría de Desarrollo Económico	400	300		75,00	75,00	
44010010002	0626	A diciembre de 2019, se han cualificado a 400 personas para el emprendimiento con entidades idóneas y con acompañamiento y asistencia técnica en mercadeo, componente administrativo y contable y articulación con la economía formal con un mínimo de capacitación 180 horas.	Número de personas cualificadas para el emprendimiento	Secretaría de Desarrollo Económico	400		100	25,00	25,00	
42010040003	0627	A diciembre de 2019, se ha realizado el mantenimiento de 1,5 kilómetros lineales de vía en la comuna, previo concepto de viabilidad técnica	Kilómetros lineales de vías con mantenimiento	Secretaría de Infraestructura	1,5			0,00	0,00	
42010040002	0628	A diciembre de 2019, se han construido 0,5 kilómetros lineales de pavimento, previo concepto de viabilidad técnica	Kilómetros lineales de pavimento construido	Secretaría de Infraestructura	0,5			0,00	0,00	
42010010006	0629	A diciembre de 2019, se ha realizado el mantenimiento y/o construcción de 500 metros cuadrados de andén, previo concepto de viabilidad técnica y esquema básico	Metros cuadrados de andén con mantenimiento Metros cuadrados de andén construidos	Secretaría de Infraestructura	500		383	76,60	76,60	
42010010003	0630	A diciembre de 2019, se han realizado el mantenimiento a 4 puentes peatonales, previo concepto de viabilidad técnica	Número de puentes peatonales con mantenimiento	Secretaría de Infraestructura	4			0,00	0,00	

**Cumplimiento Plan**

**16,2**



Los tableros indican el avance de las metas planteadas en los Planes de Desarrollo 2016 – 2019 de las Comunas y Corregimientos, a partir de la articulación de los proyectos de inversión aprobados de cada vigencia.

Se debe tener en cuenta que los tableros no reflejan la ejecución de recursos en cada vigencia, lo cual se puede observar en la tabla Seguimiento a la Ejecución.

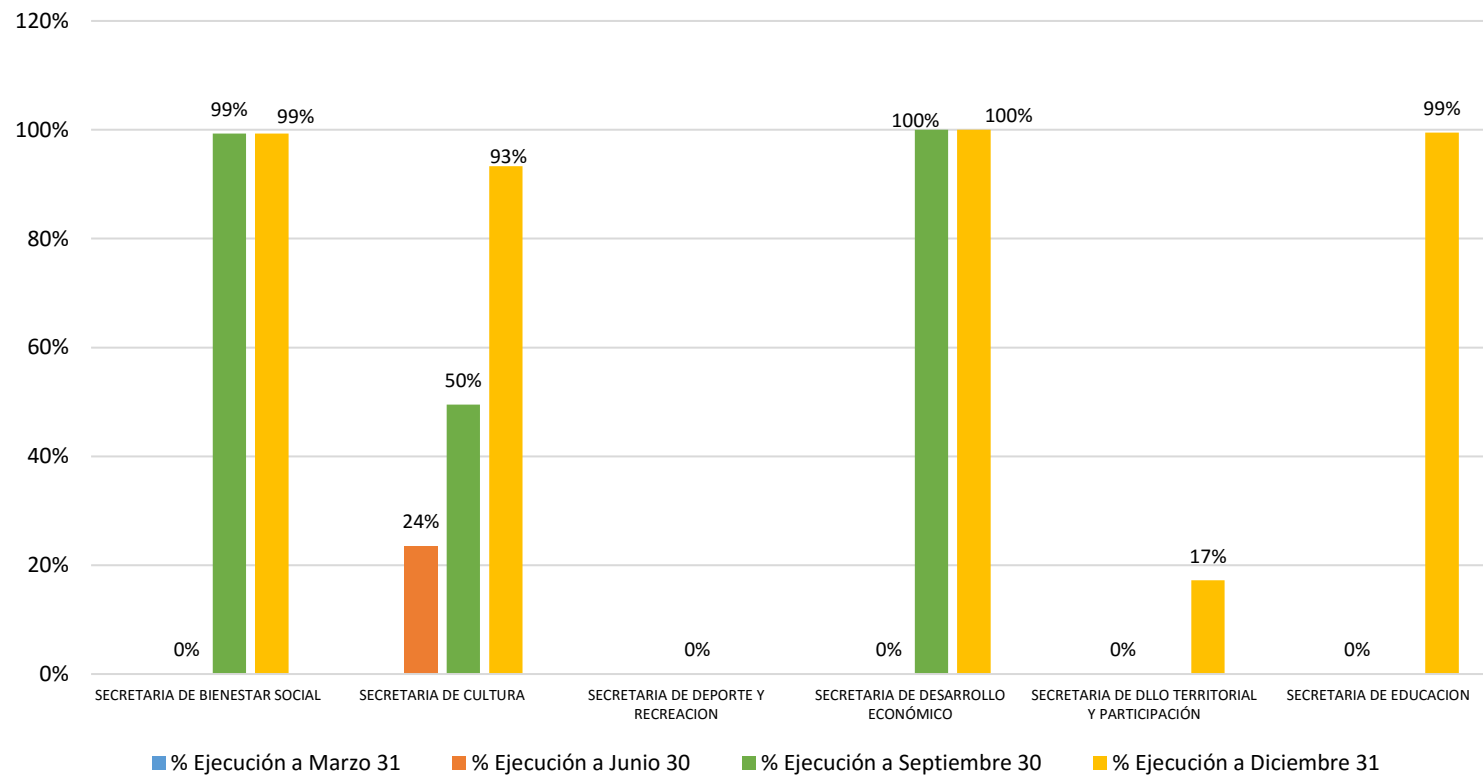
## Seguimiento a la Ejecución del Situado Fiscal Territorial 2017 de la Comuna 7.

Para la vigencia 2017, la comuna contó con un presupuesto de \$1.588.937.564, el cual presentó una ejecución del 65,6%; como puede observarse en el seguimiento a la inversión a Diciembre 31. Siendo la Secretaría de Desarrollo Económico, el organismo más eficientes en la ejecución de los recursos asignados en la comuna con un 100% en ejecución de los recursos.

### Tabla. Seguimiento a la Ejecución.

ORGANISMO / NOMBRE PROYECTO	AREA FUNCIONAL	BP	Marzo 31 de 2017			Junio 30 de 2017			Septiembre 30 de 2017			Diciembre 31 de 2017					
			Presupuesto Definitivo	Ejecución	% de Ejecución	Presupuesto Actual	Ejecución	% de Ejecución	Presupuesto Actual	Ejecución	% de Ejecución	Presupuesto Actual	Ejecución	% de Ejecución			
SECRETARIA DE BIENESTAR SOCIAL			120.000.000	-	0%	120.000.000	-	0%	120.000.000	119.179.500	99%	120.000.000	119.179.500	99%			
Capacitación para el estilo de vida saludable, auto cuidado y acondicionamiento físico para adultos mayores de la comuna 7 de s	41010040005	07044756	120.000.000	-	0,0%	120.000.000	—	0,0%	120.000.000	—	99,3%	120.000.000	—	99,3%			
SECRETARIA DE CULTURA			294.540.800	-	0%	294.540.800	69.300.000	24%	294.540.800	145.800.000	50%	294.540.800	274.765.912	93%			
Capacitación artística para los habitantes de la comuna 7 de santiago de cali	41050020011	06046141	175.185.192	-	0,0%	175.185.192	—	0,0%	175.185.192	—	43,7%	175.185.192	—	88,7%			
Fortalecimiento en artes escénicas y tradicionales para los habitantes de la comuna 7 de santiago de cali	41050020012	06046140	69.300.000	-	0,0%	69.300.000	—	69.300.000	69.300.000	—	100,0%	69.300.000	—	100,0%			
Recuperación del espacio publico a través del arte y la cultura en la comuna 7 de santiago de cali	42030020014	06046212	50.055.608	-	0,0%	50.055.608	—	0,0%	50.055.608	—	0,0%	50.055.608	—	100,0%			
SECRETARIA DE DEPORTE Y RECREACION			228.017.318	-	0%	228.017.318	-	0%	228.017.318	-	0%	228.017.318	-	0%			
Adecuación escenarios deportivos y recreativos comuna 7 de santiago de cali.	42030040006	05044374	228.017.318	-	0,0%	228.017.318	—	0,0%	228.017.318	—	0,0%	29.116.995	▼	0,0%			
Adecuación de los escenarios deportivos de los barrios las ceibas y Alfonso López en la comuna 7 de santiago de cali	42030040006	05044534	-	-	0,0%	-	—	0,0%	-	-	0,0%	198.900.323	▲	0,0%			
SECRETARIA DE DESARROLLO ECONÓMICO			476.720.000	-	0%	476.720.000	-	0%	476.720.000	476.720.000	100%	476.720.000	476.720.000	100%			
Capacitación para el emprendimiento productivo a jóvenes de la comuna 7 de santiago de cali, valle del cauca, occidente	44010010002	07044742	120.000.000	-	0,0%	120.000.000	—	0,0%	120.000.000	—	100,0%	120.000.000	—	100,0%			
Capacitación para la generación de ingresos y el emprendimiento a mujeres de la comuna 7 de santiago de cali	44010010002	07044754	250.000.000	-	0,0%	250.000.000	—	0,0%	250.000.000	—	100,0%	250.000.000	—	100,0%			
Capacitación para el emprendimiento a personas con discapacidad y/o sus cuidadores de la comuna 7 de santiago de cali	44010010002	07044755	106.720.000	-	0,0%	106.720.000	—	0,0%	106.720.000	—	100,0%	106.720.000	—	100,0%			
SECRETARIA DE DLLO TERRITORIAL Y PARTICIPACIÓN			359.659.446	-	0%	359.659.446	-	0%	359.659.446	-	0%	359.659.446	61.865.548	17%			
Mejpramiento de la sede comunal comuna 7 del municipio de santiago de cali	42030040001	24041366	126.872.631	-	0,0%	126.872.631	—	0,0%	126.872.631	—	0,0%	126.872.631	—	0,0%			
Adecuación de sedes comunales de la comuna 7 de santiago de cali	42030040001	24044544	157.837.037	-	0,0%	157.837.037	—	0,0%	157.837.037	—	0,0%	157.837.037	—	0,0%			
Adecuación y equipamiento del calí 7 comuna 7 municipio de santiago de cali	42030040004	24041441	74.949.778	-	0,0%	74.949.778	—	0,0%	74.949.778	—	0,0%	74.949.778	—	82,5%			
SECRETARIA DE EDUCACION			110.000.000	-	0%	110.000.000	-	0%	110.000.000	-	0%	110.000.000	109.419.741	99%			
Adecuación de la planta física de las sedes educativas de la comuna 7 del municipio de cali	41040030004	02040116	110.000.000	-	0,0%	110.000.000	—	0,0%	110.000.000	—	0,0%	110.000.000	—	99,5%			
TOTAL			1.588.937.564	-	0,0%	1.588.937.564	—	69.300.000	4,4%	1.588.937.564	—	741.699.500	46,7%	1.588.937.564	—	1.041.950.701	65,6%
— : Igual ▲ : Aumento ▼ : Disminución																	

## Ejecución del SFT por Organismo en la Comuna 7



## Seguimiento al Plan de Desarrollo 2016 - 2019 Comuna 7

Area Funcional	Codigo Meta Comuna	Meta Comuna	Indicador	Nuevo Responsable	Alcance Meta	Alcance Proyecto 2016	Alcance Proyecto 2017	% Cumplimiento Meta	% de Cumplimiento Ajustado	Semáforo
43010010009	0701	A diciembre de 2019, se han constituido y capacitado 5 comités de vecinos para la convivencia y dotado los barrios de la comuna con 5 sistema de alarma y monitoreo	Número comités constituidos y capacitados	Secretaría de Seguridad y Justicia	5	<a href="#">50</a>		1000	100	
43010010009	0701	A diciembre de 2019, se han constituido y capacitado 5 comités de vecinos para la convivencia y dotado los barrios de la comuna con 5 sistema de alarma y monitoreo	Número de sistemas de alerta y monitoreo dotados en los barrios de la comuna.	Secretaría de Seguridad y Justicia	5	<a href="#">52</a>		1040	100	
41010030006	0702	A diciembre de 2019, se han capacitado 300 personas en convivencia, en violencia familiar y sexual	Número de personas capacitadas	Secretaría de Seguridad y Justicia	300			0	0	
41010030006	0703	A diciembre de 2019, se han formado 400 padres, madres, cuidadores y cabeza de hogar, en pausas de crianza para el desarrollo de competencias para la convivencia, el auto cuidado y la prevención frente a las violencias.	Número de personas formadas	Secretaría de Bienestar Social	400			0	0	
41010030006	0704	A diciembre de 2019, han participado 400 personas de organizaciones comunitarias y Red de Buen Trato en estrategias pedagógicas orientadas a promover el respeto a la diversidad, el desarrollo de competencias para la convivencia, el auto cuidado, la prevención del consumo de SPA y alcohol.	Número de personas que participan en las estrategias	Secretaría de Salud Pública	400			0	0	
43010010003	0705	A diciembre de 2019, se ha realizado mantenimiento o adecuación a la estación de policía para facilitar la accesibilidad de las personas vulnerables.	Número de mantenimientos o adecuación realizados a la estación de policía	Secretaría de Seguridad y Justicia	1			0	0	
41020010003	0706	A diciembre de 2019, se ha adecuado la instalación del CALI con señalética en braille y formatos de fácil lectura y comprensión	Número de Cali con instalaciones adecuadas	Secretaría de Bienestar Social	1	<a href="#">1</a>		100	100	
42010010006	0707	A diciembre de 2019, se han reparado 500 metros cuadrados de andenes en la comuna 7 previo concepto de viabilidad técnica.	Metros cuadrados de andenes reparados	Secretaría de Infraestructura	500			0	0	
42010040003	0708	A diciembre de 2019, se ha realizado el mantenimiento a 0,8 kilómetros lineales en vías de la comuna 7 previo concepto de viabilidad técnica y esquema básico.	Kilómetros lineales de vías con mantenimiento	Secretaría de Infraestructura	0,8			0	0	
41010040003	0709	A diciembre de 2019, se ha realizado formación en el cuidado, manejo, proyecto de vida, y derechos a 600 cuidadores de personas con discapacidad y adultos mayores	Número de cuidadores formados	Secretaría de Bienestar Social	600			0	0	
41010040005	0710	A diciembre de 2019, se han vinculado 500 adultos mayores en actividades que promueven el estilo de vida saludable, auto cuidado y acondicionamiento físico.	Número de adultos mayores vinculados en actividades que promueven el estilo de vida saludable	Secretaría de Bienestar Social	500		<a href="#">180</a>	36	36	
41010040004	0711	A diciembre de 2019, se han realizado 4 encuentros intergeneracionales.	Número de encuentros intergeneracionales realizados	Secretaría de Bienestar Social	4			0	0	
41010040007	0712	A diciembre de 2019, se han realizado 4 juegos deportivos y recreativos para personas con discapacidad y adultos mayores	Número de juegos deportivos y recreativos realizados	Secretaría del Deporte y la Recreación	4	<a href="#">1</a>		25	25	
44040010001	0713	A diciembre de 2019, se han cualificado a 1000 personas vulnerables con acompañamiento, intermediación laboral y orientación ocupacional con entidades idóneas con un mínimo de capacitación 180 horas.	Número de personas capacitadas y acompañadas para la empleabilidad	Secretaría de Desarrollo Económico	1000			0	0	
44010010002	0714	A diciembre de 2019, se han cualificado a 1000 personas vulnerables para el emprendimiento con entidades idóneas y con acompañamiento y asistencia técnica en mercadeo, componente administrativo y contable y articulación con la economía formal con un mínimo de capacitación 180 horas.	Número de personas calificadas para el emprendimiento	Secretaría de Desarrollo Económico	1000		<a href="#">310</a>	31	31	
41010020001	0715	A diciembre de 2019, se han vinculado 4000 niños, niñas y adolescentes en procesos de iniciación deportiva	Número de niños, niñas y adolescentes vinculados en iniciación deportiva.	Secretaría del Deporte y la Recreación	4000	<a href="#">500</a>		12,5	12,5	

Area Funcional	Codigo Meta Comuna	Meta Comuna	Indicador	Nuevo Responsable	Alcance Meta	Alcance Proyecto 2016	Alcance Proyecto 2017	% Cumplimiento Meta	% de Cumplimiento Ajustado	Semáforo
41050010007	0716	A diciembre de 2019, se han realizado 4 juegos deportivos y recreativos tradicionales y no tradicionales	Número de juegos deportivos tradicionales y no tradicionales realizados	Secretaría del Deporte y la Recreación	4			0	0	
41010020002	0717	A diciembre de 2019, se han realizado 4 juegos deportivos intercolegiados	Número de juegos deportivos intercolegiados realizados	Secretaría del Deporte y la Recreación	4			0	0	
42030040005	0718	A diciembre de 2019, se ha construido 1 equipamiento deportivo y recreativo en la comuna, siempre y cuando existan lotes de propiedad del municipio que se puedan utilizar para esta actividad	Número de equipamientos deportivos y recreativos construidos	Secretaría del Deporte y la Recreación	1			0	0	
42030040006	0719	A diciembre de 2019, se ha realizado la adecuación o mantenimiento de 40 escenarios deportivos y recreativos en la comuna	Número de escenarios con mantenimiento Número de escenarios con adecuación	Secretaría del Deporte y la Recreación	40	<u>2</u>	<u>3</u>	12,5	12,5	
41010010005	0720	A diciembre de 2019, se ha adecuado 1 equipamiento recreativo para la primera infancia en el marco de la Política Nacional de Cero a Siempre	Número de equipamientos recreativos para la primera infancia adecuados	Secretaría del Deporte y la Recreación	1			0	0	
44030010010	0721	A diciembre de 2019, 400 personas de grupos vulnerables han participado de actividades de turismo de naturaleza en la zona rural del municipio	Número de personas de grupos vulnerables que participan	Secretaría de Turismo	400			0	0	
42030020014	0722	A diciembre de 2019, se ha recuperado ambiental y paisajísticamente, 12 zonas blandas de separadores viales, parques y zonas verdes, con empoderamiento de la comunidad	Número de zonas recuperadas	Departamento Administrativo de Gestión de Medio Ambiente - DAGMA	12			0	0	
42030020014	0723	A diciembre de 2019, se ha ejecutado 4 evento de recreación en cada una de las zonas recuperadas, para generar cultura ciudadana	Número de eventos recreativos realizados	Secretaría del Deporte y la Recreación	4			0	0	
42030020014	0724	A diciembre de 2019, se han realizado 4 estrategias artísticas y culturales "la cultura se toma tu comuna", promoviendo sentido de pertenencia en las zonas recuperadas	Número de estrategias artísticas y culturales realizadas.	Secretaría de Cultura	4		<u>1</u>	25	25	
41050020011	0725	A diciembre de 2019, se han vinculado en iniciación artística 2500 personas de diferentes grupos poblacionales	Número de personas vinculadas a procesos de iniciación artística.	Secretaría de Cultura	2500	<u>310</u>	<u>600</u>	36,4	36,4	
41050020012	0726	A diciembre de 2019, se ha fortalecido la formación artística de 4000 personas de diferentes grupos poblacionales	Número de personas con formación artística.	Secretaría de Cultura	4000	<u>65</u>	<u>30</u>	2,38	2,38	
42030020014	0727	A diciembre de 2019, se han realizado 8 estrategias artísticas y culturales "la cultura se toma tu comuna", promoviendo sentido de pertenencia	Número de estrategias artísticas y culturales realizadas.	Secretaría de Cultura	8			0	0	
42030040007	0728	A diciembre de 2019, se ha realizado el mantenimiento y adecuación de 3 equipamientos culturales de propiedad del municipio	Número de equipamientos con mantenimiento Número de equipamientos adecuados	Secretaría de Cultura	3			0	0	
41040030004	0729	A diciembre de 2019, se han realizado 10 estudios y diseños para intervenir las sedes educativas de la comuna	Número de estudios y diseños realizados	Secretaría de Educación	10			0	0	
41040030004	0730	A diciembre de 2019, se han realizado 20 intervenciones (mantenimiento, adecuación y/o construcción de espacios, previo concepto técnico) en las sedes educativas de la comuna	Número de intervenciones realizadas	Secretaría de Educación	20		<u>1</u>	5	5	
41040030007	0731	A diciembre de 2019, se ha realizado la dotación de 15 sedes educativas	Número de sedes educativas dotadas	Secretaría de Educación	15			0	0	

**Cumplimiento Plan**

**12,4**



Los tableros indican el avance de las metas planteadas en los Planes de Desarrollo 2016 – 2019 de las Comunas y Corregimientos, a partir de la articulación de los proyectos de inversión aprobados de cada vigencia.

Se debe tener en cuenta que los tableros no reflejan la ejecución de recursos en cada vigencia, lo cual se puede observar en la tabla Seguimiento a la Ejecución.

## Seguimiento a la Ejecución del Situado Fiscal Territorial 2017 de la Comuna 8.

Para la vigencia 2017, la comuna contó con un presupuesto de \$2.736.096.049, el cual presentó una ejecución del 27,2%; como puede observarse en el seguimiento a la inversión a Diciembre 31. Siendo la Secretaría del Deporte y la Recreación el organismo que presentó avance en la ejecución de los recursos asignados en la comuna con un 79% en ejecución de los recursos.

Tabla. Seguimiento a la Ejecución.

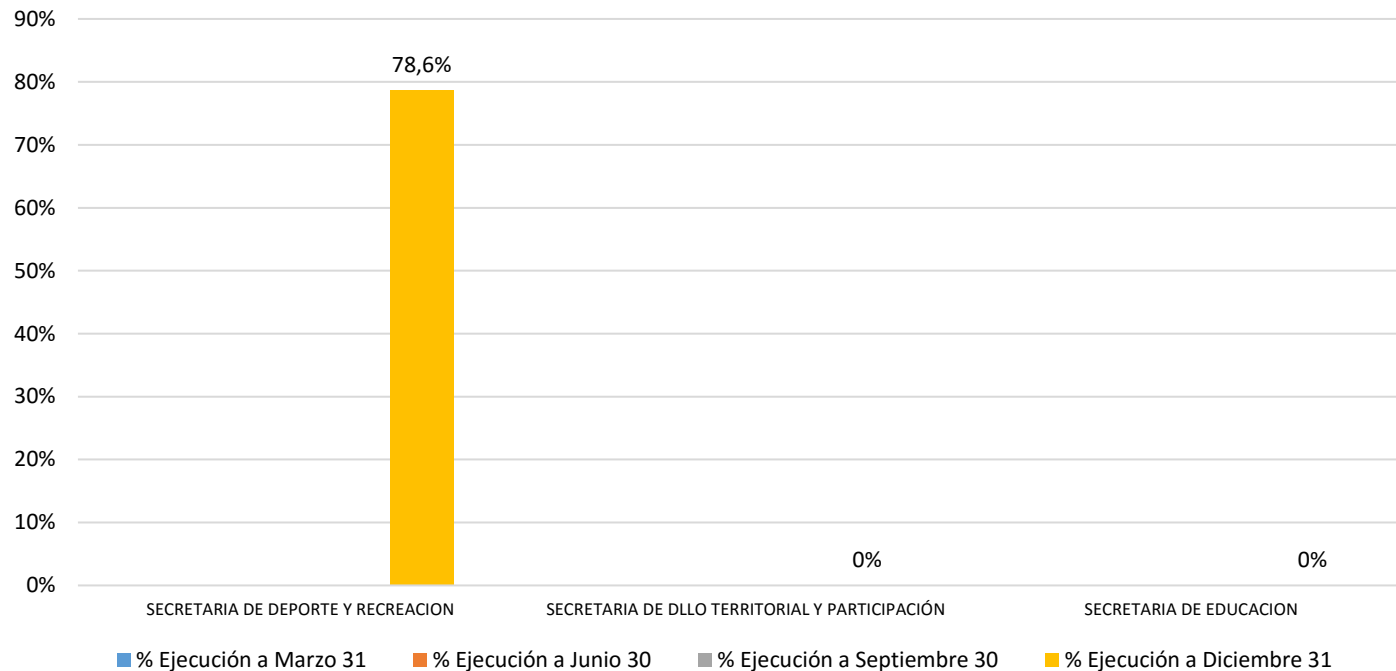
ORGANISMO / NOMBRE PROYECTO	AREA FUNCIONAL	BP	Marzo 31 de 2017			Junio 30 de 2017			Septiembre 30 de 2017			Diciembre 31 de 2017		
			Presupuesto Definitivo	Ejecución	% de Ejecución	Presupuesto Actual	Ejecución	% de Ejecución	Presupuesto Actual	Ejecución	% de Ejecución	Presupuesto Actual	Ejecución	% de Ejecución
<b>SECRETARIA DE DEPORTE Y RECREACION</b>			<b>947.000.000</b>	-	<b>0%</b>	<b>947.000.000</b>	-	<b>0%</b>	<b>947.000.000</b>	-	<b>0%</b>	<b>947.000.000</b>	<b>744.617.636</b>	<b>79%</b>
Adecuación escenarios deportivos y recreativos comuna 8 de santiago de cali.	42030040006	05044336	947.000.000	-	0,0%	947.000.000	—	0,0%	947.000.000	—	0,0%	947.000.000	—	78,6%
<b>SECRETARIA DE DLO TERRITORIAL Y PARTICIPACIÓN</b>			<b>1.472.761.912</b>	-	-	<b>1.472.761.912</b>	-	-	<b>1.472.761.912</b>	-	-	<b>1.472.761.912</b>	-	<b>0%</b>
Adecuación sedes comunales comuna 8 de santiago de cali	42030040001	24044538	1.172.761.912	-	0,0%	1.172.761.912	—	0,0%	1.172.761.912	—	0,0%	1.172.761.912	—	0,0%
Construcción del cali 8	42030040004	24044727	300.000.000	-	0,0%	300.000.000	—	0,0%	300.000.000	—	0,0%	300.000.000	—	0,0%
<b>SECRETARIA DE EDUCACION</b>			<b>316.334.137</b>	-	<b>0%</b>	<b>316.334.137</b>	-	<b>0%</b>	<b>316.334.137</b>	-	<b>0%</b>	<b>316.334.137</b>	-	<b>0%</b>
Desarrollo de estudios y diseños en las sedes educativas de la comuna 8, municipio de santiago cali	41040030004	02040117	50.000.000	-	0,0%	50.000.000	—	0,0%	50.000.000	—	0,0%	50.000.000	—	0,0%
Adecuación de la infraestructura educativa en las sedes educativas de la comuna 8 del municipio de cali	41040030004	02040118	266.334.137	-	0,0%	266.334.137	—	0,0%	266.334.137	—	0,0%	266.334.137	—	0,0%
<b>TOTAL</b>			<b>2.736.096.049</b>	-	<b>0,0%</b>	<b>2.736.096.049</b>	—	<b>0,0%</b>	<b>2.736.096.049</b>	—	<b>0,0%</b>	<b>2.736.096.049</b>	<b>744.617.636</b>	<b>27,2%</b>

— : Igual

▲ : Aumento

▼ : Disminución

### Ejecución del SFT por Organismo en la Comuna 8



Los tableros de seguimiento al Plan de Desarrollo 2016 – 2019 de las Comunas y Corregimientos, indican el avance de las metas planteadas en ellos, a partir de la articulación de los proyectos de inversión aprobados de cada vigencia.

Se debe tener en cuenta que los tableros no reflejan la ejecución de recursos en cada vigencia, lo cual se puede observar en la tabla Seguimiento a la Ejecución.

## Seguimiento al Plan de Desarrollo 2016 - 2019 Comuna 8

Area Funcional	Codigo Meta Comuna	Meta Comuna	Indicador	Nuevo Responsable	Alcance Meta	Alcance Proyecto 2016	Alcance Proyecto 2017	% Cumplimiento Meta	% de Cumplimiento Ajustado	Semáforo
42030020014	0801	A diciembre 2019, se han recuperado ambiental y paisajísticamente 16 zonas blandas de separadores viales, parques y zonas verdes, con sensibilización de 800 líderes ambientales y empoderamiento de la comunidad	Número de zonas recuperadas	Departamento Administrativo de Gestión de Medio Ambiente - DAGMA	16	1		6,3	6	
42030020014	0801	A diciembre 2019, se han recuperado ambiental y paisajísticamente 16 zonas blandas de separadores viales, parques y zonas verdes, con sensibilización de 800 líderes ambientales y empoderamiento de la comunidad	Líderes Sensibilizados	Departamento Administrativo de Gestión de Medio Ambiente - DAGMA	800	720		90,0		
41010020001	0802	A diciembre de 2019, se han vinculado 4000 niños, niñas y adolescentes en procesos de iniciación deportiva y recreativa	Número de niños, niñas y adolescentes vinculados en iniciación deportiva.	Secretaría del Deporte y la Recreación	4000			0,0	0,00	
41050010007	0803	A diciembre de 2019 se han realizado 4 juegos deportivos tradicionales y no tradicionales	Número de juegos deportivos tradicionales y no tradicionales realizados	Secretaría del Deporte y la Recreación	4	2		50,0	50,00	
42030040005	0804	A diciembre de 2019, se ha construido 1 escenarios deportivo y recreativo en la comuna siempre y cuando existan lotes de propiedad del municipio que se puedan utilizar para esta actividad.	Número de escenarios deportivos y recreativos construidos	Secretaría del Deporte y la Recreación	1			0,0	0,00	
42030040006	0805	A diciembre de 2019, se ha efectuado la adecuación de 4 escenarios deportivos y recreativos de la comuna.	Número de escenarios con adecuación	Secretaría del Deporte y la Recreación	4	1	3	100,0	100,00	
42030040006	0806	A diciembre de 2019, se ha efectuado el mantenimiento de 10 escenarios deportivos y recreativos de la comuna.	Número de escenarios con mantenimiento	Secretaría del Deporte y la Recreación	10			0,0	0,00	
45030010003	0807	A diciembre de 2019 se han fortalecido las organizaciones comunitarias, incluyendo JAL y JAC, a través de la capacitación en liderazgo de 200 personas en mediación, autorregulación y solución pacífica de conflictos	Número de personas capacitadas en mediación, autorregulación y solución pacífica de conflictos	Secretaría de Desarrollo Territorial y Participación	200	500		250,0	100,00	
45030010003	0808	A diciembre de 2019, se han capacitado 200 personas pertenecientes a grupos vulnerables para su organización y participación en las diferentes instancias de decisión local	Número de personas capacitadas para participar en instancias de decisión local	Secretaría de Desarrollo Territorial y Participación	200			0,0	0,00	
42030040001	0809	A diciembre de 2019 se ha realizado el mantenimiento y adecuación de 10 sedes comunales	Número de sedes comunales con mantenimiento y adecuación	Secretaría de Desarrollo Territorial y Participación	10	12		120,0	100,00	
42030040004	0810	A diciembre de 2019 se ha realizado el mantenimiento y adecuación del CALI	Número de CALI con mantenimiento y adecuación realizado	Secretaría de Desarrollo Territorial y Participación	1	1		100,0	100,00	
41040030004	0811	A diciembre 2019 se han realizado 10 estudios y diseños para intervenir las sedes educativas de la comuna.	Número de estudios y diseños realizados	Secretaría de Educación	10		1	10,0	10,00	
41040030004	0812	A diciembre de 2019, se han realizado 15 intervenciones (mantenimiento, adecuación y/o construcción de espacios, previo concepto técnico) en las sedes educativas de la comuna.	Número de intervenciones realizadas	Secretaría de Educación	15		1	6,7	6,67	
41040030007	0813	A diciembre de 2019, se ha realizado la dotación de 15 sedes educativas	Número de sedes educativas dotadas	Secretaría de Educación	15			0,0	0,00	
41050020011	0814	A diciembre de 2019 se han vinculado en iniciación artística 2000 personas de diferentes grupos poblacionales	Número de personas capacitadas	Secretaría de Cultura	2000	100		5,0	5,00	
41050020012	0815	A diciembre de 2019 se han vinculado en formación artística 2000 personas de diferentes grupos poblacionales	Número de personas capacitadas	Secretaría de Cultura	2000			0,0	0,00	
41050020009	0816	A diciembre de 2019, se han elaborado y publicado 4 documentos escritos y 4 producciones audiovisuales sobre la historia, las problemáticas culturales / vocación cultural de la comuna y sus barrios.	Número de documentos elaborados y publicados	Secretaría de Cultura	4			0,0	0,00	

**Cumplimiento Plan**

**29,9**



## Seguimiento a la Ejecución del Situado Fiscal Territorial 2017 de la Comuna 9.

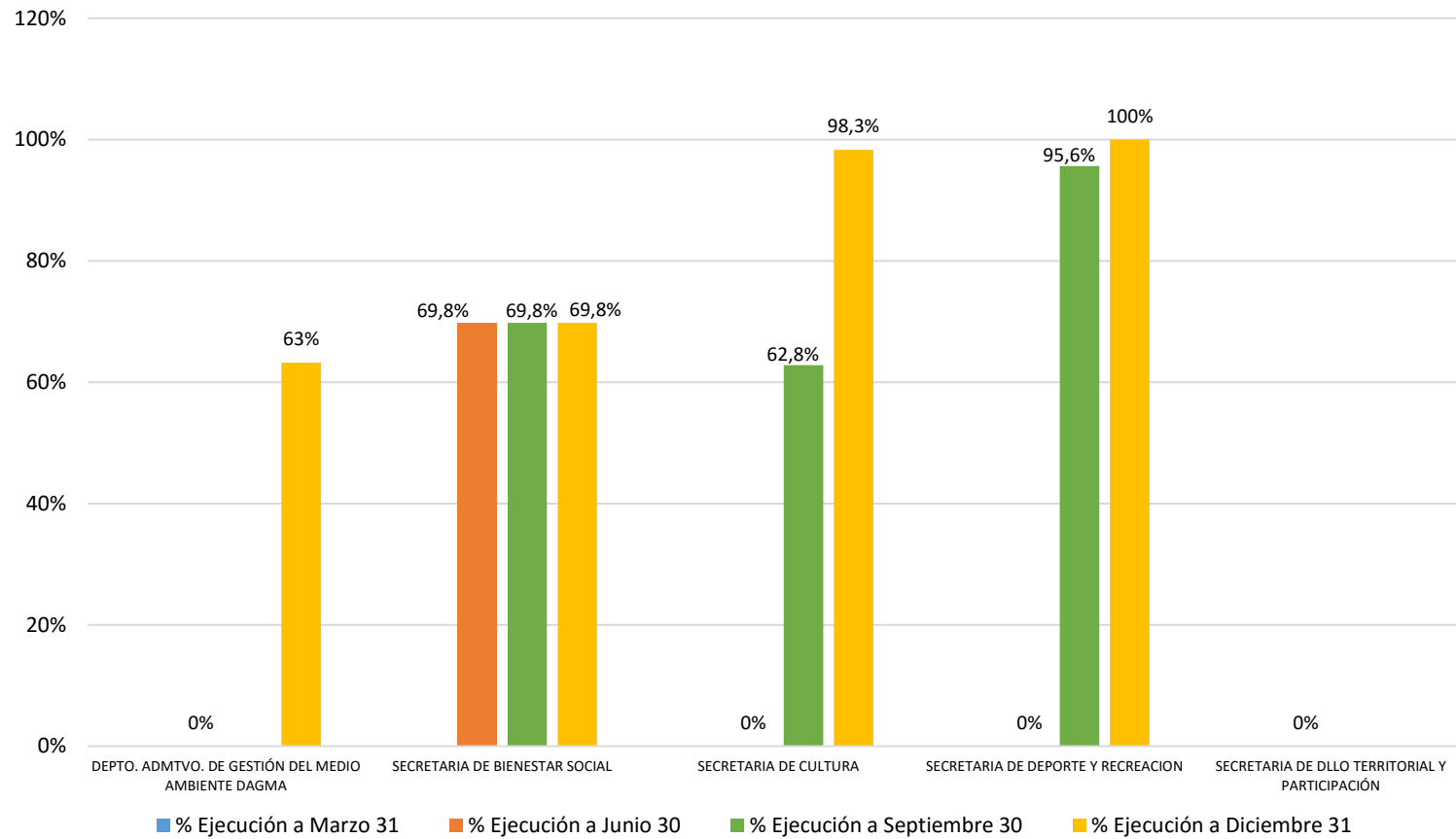
Para la vigencia 2017, la comuna contó con un presupuesto de \$1.411.849.504, el cual presentó una ejecución del 80,1%; como puede observarse en el seguimiento a la inversión a Diciembre 31. Siendo la Secretaría del deporte y la Recreación el organismo más eficientes en la ejecución de los recursos asignados en la comuna con un 100% en ejecución de los recursos, seguido por la Secretaría de Cultura con un 98,3%.

Tabla. Seguimiento a la Ejecución.

ORGANISMO / NOMBRE PROYECTO	AREA FUNCIONAL	BP	Marzo 31 de 2017			Junio 30 de 2017			Septiembre 30 de 2017			Diciembre 31 de 2017		
			Presupuesto Definitivo	Ejecución	% de Ejecución	Presupuesto Actual	Ejecución	% de Ejecución	Presupuesto Actual	Ejecución	% de Ejecución	Presupuesto Actual	Ejecución	% de Ejecución
<b>DEPTO. ADMITVO. DE GESTIÓN DEL MEDIO AMBIENTE DAGMA</b>			41.680.000	-	0%	41.680.000	0	0%	41.680.000	-	0%	41.680.000	26.348.149	63%
Recuperación ambiental y paisajística de parques y zonas verdes de la comuna 9 de santiago de cali	42030020014	21043822	41.680.000	-	0,0%	41.680.000	—	0,0%	41.680.000	—	0,0%	41.680.000	26.348.149	63,2%
<b>SECRETARIA DE BIENESTAR SOCIAL</b>			387.000.000	-	0,0%	387.000.000	270.000.000	69,8%	387.000.000	270.000.000	69,8%	387.000.000	270.000.000	69,8%
Fortalecimiento en cultura ciudadana a jóvenes de la comuna 9 de santiago de cali	41010010007	07044715	270.000.000	-	0,0%	270.000.000	—	270.000.000	270.000.000	—	100,0%	270.000.000	270.000.000	100,0%
Asistencia en jornadas de integración familiar a población vulnerable de la comuna 9 de santiago de cali	41010030006	07044714	117.000.000	-	0,0%	117.000.000	—	0,0%	117.000.000	—	0,0%	117.000.000	-	0,0%
<b>SECRETARIA DE CULTURA</b>			462.819.504	-	0,0%	462.819.504	-	0,0%	462.819.504	290.688.384	62,8%	462.819.504	454.907.539	98,3%
Fortalecimiento de la identidad y vocación cultural de la comuna 9 de santiago de cali	41050020005	06046198	66.596.880	-	0,0%	66.596.880	—	0,0%	66.596.880	—	0,0%	66.596.880	63.425.600	95,2%
Capacitación artística para los habitantes de la comuna 9 de santiago de cali	41050020011	06046197	290.688.384	-	0,0%	290.688.384	—	0,0%	290.688.384	290.688.384	100,0%	290.688.384	285.947.699	98,4%
Recuperación del espacio público a través del arte y la cultura en la comuna 9 de santiago de cali	42030020014	06046199	105.534.240	-	0,0%	105.534.240	—	0,0%	105.534.240	—	0,0%	105.534.240	105.534.240	100,0%
<b>SECRETARIA DE DEPORTE Y RECREACION</b>			379.850.000	-	0,0%	379.850.000	-	0,0%	379.850.000	363.247.375	95,6%	379.850.000	379.849.998	100,0%
Recreación a través de iniciación y formación deportiva comuna 9 de santiago de cali.	41010020001	05044347	379.850.000	-	0,0%	379.850.000	—	0,0%	379.850.000	363.247.375	95,6%	379.850.000	379.849.998	100,0%
<b>SECRETARIA DE DLO TERRITORIAL Y PARTICIPACIÓN</b>			140.500.000	-	0,0%	140.500.000	-	0,0%	140.500.000	-	0,0%	140.500.000	-	0,0%
Adecuación de la infraestructura del cali 9 de santiago de cali	42030040004	24044759	140.500.000	-	0,0%	140.500.000	—	0,0%	140.500.000	—	0,0%	140.500.000	-	0,0%
<b>TOTAL</b>			1.411.849.504	-	0,0%	1.411.849.504	—	270.000.000	1.411.849.504	923.935.759	65,4%	1.411.849.504	1.131.105.686	80,1%

— : Igual    ▲ : Aumento    ▼ : Disminución

## Ejecución del SFT por Organismo en la Comuna 9



## Seguimiento al Plan de Desarrollo 2016 - 2019 Comuna 9

Area Funcional	Codigo Meta Comuna	Meta Comuna	Indicador	Nuevo Responsable	Alcance Meta	Alcance Proyecto 2016	Alcance Proyecto 2017	% Cumplimiento Meta	% de Cumplimiento Ajustado	Semáforo
41010020012	0901	A diciembre de 2019, se han capacitado 600 líderes comunitarios y personas vinculadas a familias, en factores de riesgo y estrategias de apoyo a la prevención del consumo de sustancias psicoactivas y consumo de alcohol	Número de personas capacitadas	Secretaría de Salud Pública	600			0	0	
41010030006	0902	A diciembre de 2019, se han realizado 4 estrategias que eleven la capacidad de conciencia frente a los riesgos del consumo de sustancias psicoactivas y el alcohol, orientados a la escuela, familia y comunidad en general	Número de estrategias realizadas	Secretaría de Salud Pública	4			0	0	
41010020011	0903	A diciembre de 2019, 1200 niños, niñas y adolescentes vinculados a factores de riesgo participan estrategias artísticas y culturales	Número de niños, niñas y adolescentes vinculados a factores de riesgo que participan en estrategias artísticas y culturales	Secretaría de Cultura	1200			0	0	
41010020001	0904	A diciembre de 2019, 2400 jóvenes vinculados a factores de riesgo participan en estrategias deportivas y recreativas	Número de jóvenes vinculados a estrategias deportivas y recreativas	Secretaría del Deporte y la Recreación	2400			0	0	
42030020014	0905	A diciembre de 2019, se ha recuperado ambiental y paisajísticamente 5 zonas blandas de separadores viales, parques y zonas verdes, con empoderamiento de la comunidad	Número de zonas recuperadas	Departamento Administrativo de Gestión de Medio Ambiente - DAGMA	5		1	20	20	
42030020014	0906	A diciembre de 2019, se han realizado 4 eventos de recreación en zonas recuperadas, para generar cultura ciudadana	Número de eventos recreativos realizados	Secretaría del Deporte y la Recreación	4			0	0	
42030020014	0907	A diciembre de 2019, se han realizado 8 estrategias artísticas y culturales "la cultura se toma tu comuna", promoviendo sentido de pertenencia en las zonas recuperadas	Número de estrategias artísticas y culturales realizadas	Secretaría de Cultura	8		1	12,5	12,5	
41040030004	0908	A diciembre de 2019, se han realizado 4 estudios y diseños para intervenir las sedes educativas de la comuna	Número de estudios y diseños realizados	Secretaría de Educación	4			0	0	
41040030004	0909	A diciembre de 2019, se han realizado 12 intervenciones (mantenimiento, adecuación y/o construcción de espacios, previo concepto técnico) en las sedes educativas de la comuna	Número de intervenciones realizadas	Secretaría de Educación	12			0	0	
42030040004	0910	A diciembre de 2019, se ha adecuado el CALI para facilitar la accesibilidad de las personas vulnerables.	Número de CALI adecuado para facilitar la accesibilidad de las personas vulnerables	Secretaría de Desarrollo Territorial y Participación Ciudadana	1		1	100	100	
43010020001	0911	A diciembre de 2019, se ha adecuado 1 equipamiento público de seguridad y justicia para facilitar la accesibilidad de las personas vulnerables.	Número de equipamientos públicos de seguridad y justicia adecuados para facilitar la accesibilidad	Secretaría de Seguridad y Justicia	1			0	0	
42010040003	0912	A diciembre de 2019, se ha realizado el mantenimiento de 1 kilómetros lineales de vía en la comuna, previo concepto de viabilidad técnica	Kilómetros lineales de vías con mantenimiento	Secretaría de Infraestructura	1			0	0	
42010010006	0913	A diciembre de 2019, se ha realizado el mantenimiento y/o construcción 1000 metros cuadrados de andén, previo concepto de viabilidad técnica y esquema básico	Metros cuadrados de andén con mantenimiento	Secretaría de Infraestructura	1000			0	0	
41010040003	0914	A diciembre de 2019, se ha realizado formación en el cuidado, manejo, proyecto de vida y derechos a 80 cuidadores de personas con discapacidad y adultos mayores	Metros cuadrados de andén construidos	Secretaría de Bienestar Social	80			0	0	
41010040005	0915	A diciembre de 2019, se han vinculado 200 adultos mayores en actividades que promueven el estilo de vida saludable, autocuidado y acondicionamiento físico.	Número de adultos mayores vinculados en actividades que promueven el estilo de vida saludable	Secretaría de Bienestar Social	200			0	0	

Area Funcional	Codigo Meta Comuna	Meta Comuna	Indicador	Nuevo Responsable	Alcance Meta	Alcance Proyecto 2016	Alcance Proyecto 2017	% Cumplimiento Meta	% de Cumplimiento Ajustado	Semáforo
41010040004	0916	A diciembre de 2019, se han realizado 12 encuentros intergeneracionales.	Número de encuentros intergeneracionales realizados	Secretaría de Bienestar Social	12	<u>8</u>		66,67	66,67	
41010040007	0917	A diciembre de 2019, se han realizado 4 juegos recreativos y deportivos para personas con discapacidad y adultos mayores	Número de juegos recreativos y deportivos realizados	Secretaría del Deporte y la Recreación	4	<u>1</u>		25	25	
44030010010	0918	A diciembre de 2019, 200 personas de grupos vulnerables han participado de actividades de turismo de naturaleza en la zona rural del municipio	Número de personas de grupos vulnerables que participan	Secretaría de Turismo	200			0	0	
44040010001	0919	A diciembre de 2019, se han capacitado a 1200 personas vulnerables con acompañamiento, intermediación laboral y orientación ocupacional con entidades idóneas con un mínimo de capacitación 180 horas.	Número de personas capacitadas y acompañadas para la empleabilidad	Secretaría de Desarrollo Económico	1200			0	0	
44010010002	0920	A diciembre de 2019, se han capacitado a 200 personas vulnerables para el emprendimiento con entidades idóneas y con acompañamiento y asistencia técnica en mercadeo, componente administrativo y contable y articulación con la economía formal con un mínimo de capacitación 180 horas.	Número de personas calificadas para el emprendimiento	Secretaría de Desarrollo Económico	200	<u>120</u>	<u>225</u>	172,5	100	
41050020011	0921	A diciembre de 2019, se han vinculado en iniciación artística 3000 personas de diferentes grupos poblacionales	Número de personas vinculadas a procesos de iniciación artística.	Secretaría de Cultura	3000		<u>800</u>	26,67	26,67	
41050020012	0922	A diciembre de 2019, se ha fortalecido la formación artística de 2000 personas de diferentes grupos poblacionales	Número de personas con formación artística.	Secretaría de Cultura	2000			0	0	
41050020005	0923	A diciembre de 2019, se han realizado 8 estrategias artísticas y culturales para promover la identidad y vocación cultural	Número de estrategias artísticas y culturales realizadas.	Secretaría de Cultura	8		<u>1</u>	12,5	12,5	
41010020001	0924	A diciembre de 2019, se han vinculado 5000 niños, niñas y adolescentes en procesos de iniciación deportiva y recreativa	Número de niños, niñas y adolescentes vinculados en iniciación deportiva.	Secretaría del Deporte y la Recreación	5000		<u>1160</u>	23,2	23,2	
41050010007	0925	A diciembre de 2019, se han realizado 4 juegos deportivos y recreativos en disciplinas tradicionales y no tradicionales	Número de juegos deportivos tradicionales y no tradicionales realizados	Secretaría del Deporte y la Recreación	4	<u>1</u>		25	25	
41010020002	0926	A diciembre de 2019, se han realizado 2 juegos deportivos intercolegiados	Número de juegos deportivos intercolegiados realizados	Secretaría del Deporte y la Recreación	2			0	0	
42030040005	0927	A diciembre de 2019, se han construido 2 escenarios deportivos y recreativos en la comuna, siempre y cuando existan lotes de propiedad del municipio que se puedan utilizar para esta actividad.	Número de escenarios deportivos y recreativos construidos	Secretaría del Deporte y la Recreación	2			0	0	
42030040006	0928	A diciembre de 2019, se ha realizado la adecuación o mantenimiento de 10 escenarios deportivos y recreativos en la comuna	Número de escenarios con mantenimiento Número de escenarios con adecuación	Secretaría del Deporte y la Recreación	10	<u>4</u>		40	40	
41010010005	0929	A diciembre de 2019, se han adecuado 2 equipamientos recreativos para la primera infancia en el marco de la Política Nacional de Cero a Siempre	Número de equipamientos recreativos para la primera infancia adecuados	Secretaría del Deporte y la Recreación	2			0	0	
42030040001	0930	A diciembre de 2019, se ha realizado el mantenimiento y adecuación de 4 sedes comunales	Número de sedes comunales con mantenimiento y adecuación	Secretaría de Desarrollo Territorial y Participación	4			0	0	
42030040004	0931	A diciembre de 2019, se ha realizado el mantenimiento y adecuación del CALI 9	Número de CALI con mantenimiento y adecuación realizado	Secretaría de Desarrollo Territorial y Participación	1			0	0	

**Cumplimiento Plan**

**14,6**



Los tableros indican el avance de las metas planteadas en los Planes de Desarrollo 2016 – 2019 de las Comunas y Corregimientos, a partir de la articulación de los proyectos de inversión aprobados de cada vigencia.

Se debe tener en cuenta que los tableros no reflejan la ejecución de recursos en cada vigencia, lo cual se puede observar en la tabla Seguimiento a la Ejecución.

## Seguimiento a la Ejecución del Situado Fiscal Territorial 2017 de la Comuna 10.

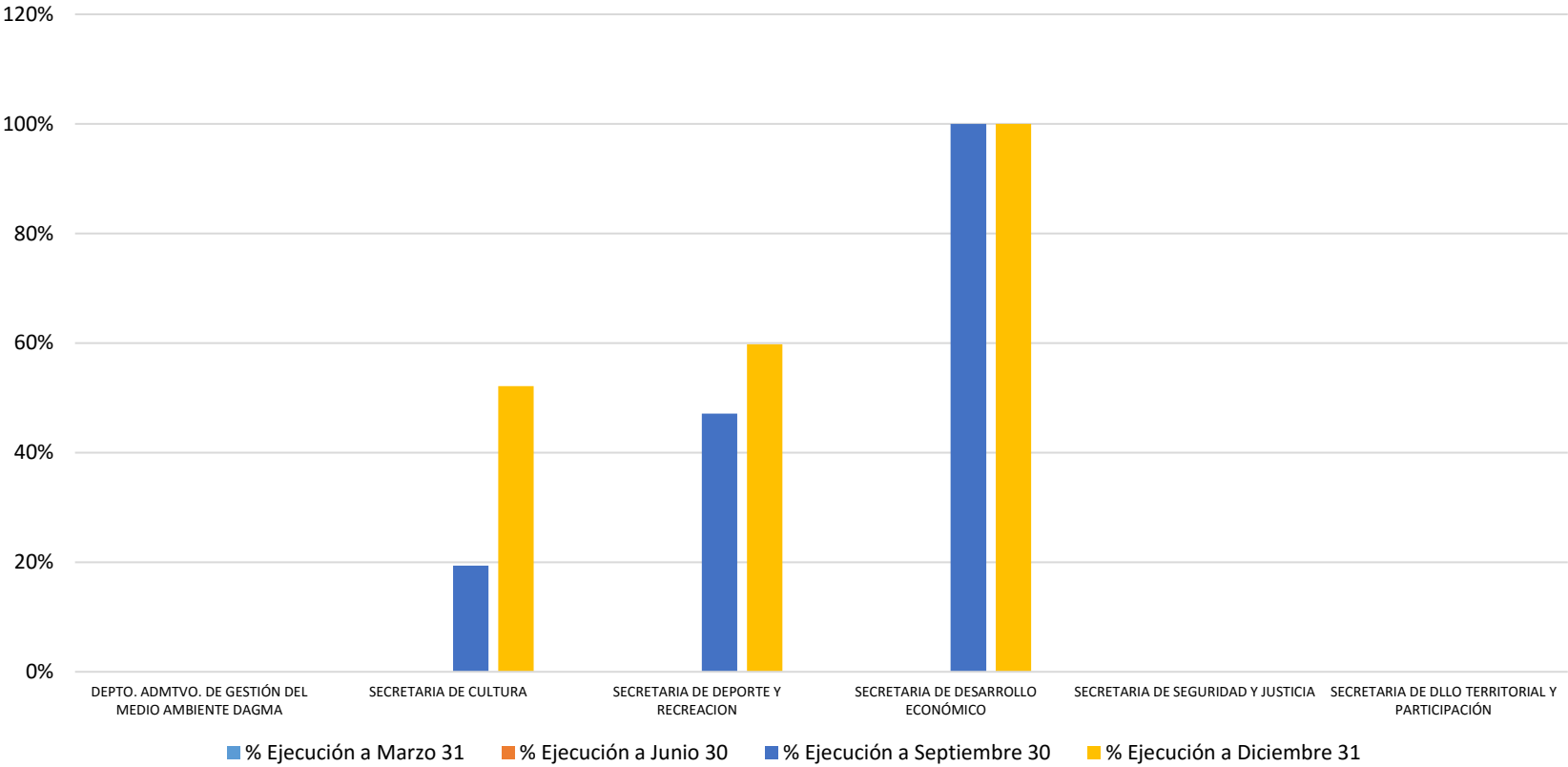
Para la vigencia 2017, la comuna contó con un presupuesto de \$1.877.987.368, el cual presentó una ejecución del 51,3%; como puede observarse en el seguimiento a la inversión a Diciembre 31. Siendo la Secretaría de Desarrollo Económico el organismo más eficientes en la ejecución de los recursos asignados en la comuna con un 100% en ejecución de los recursos.

Tabla. Seguimiento a la Ejecución.

ORGANISMO / NOMBRE PROYECTO	AREA FUNCIONAL	BP	Marzo 31 de 2017			Junio 30 de 2017			Septiembre 30 de 2017			Diciembre 31 de 2017			
			Presupuesto Definitivo	Ejecución	% de Ejecución	Presupuesto Actual	Ejecución	% de Ejecución	Presupuesto Actual	Ejecución	% de Ejecución	Presupuesto Actual	Ejecución	% de Ejecución	
DEPTO. ADMITVO. DE GESTIÓN DEL MEDIO AMBIENTE DAGMA			206.541.823	-	0%	206.541.823	-	0%	206.541.823	-	0%	206.541.823	-	0%	
Recuperación ambiental y paisajística de parques y zonas verdes de la comuna 10 de santiago de cali	42030020014	21043841	206.541.823	-	0,0%	206.541.823	—	0,0%	206.541.823	—	0,0%	206.541.823	—	0,0%	
SECRETARIA DE CULTURA			244.485.192	-	0,0%	357.523.825	-	0,0%	357.523.825	69.300.000	19,4%	357.523.825	186.394.855	52,1%	
Capacitación artística y cultural comuna 10 en santiago de cali	41050020011	06043476	175.185.192	-	0,0%	288.223.825	▲	0,0%	288.223.825	—	0,0%	288.223.825	—	40,6%	
Formación artística para los habitantes de la comuna 10 de santiago de cali	41050020012	06046215	69.300.000	-	0,0%	69.300.000	—	0,0%	69.300.000	69.300.000	100,0%	69.300.000	69.300.000	100,0%	
SECRETARIA DE DEPORTE Y RECREACION			651.371.027	-	0,0%	651.371.027	-	0,0%	651.371.027	306.860.895	47,1%	651.371.027	389.352.046	59,8%	
Recreación a través de iniciación y formación deportiva comuna 10 de santiago de cali.	41010020001	05044348	251.805.688	-	0,0%	251.805.688	—	0,0%	251.805.688	—	95,4%	251.805.688	—	99,0%	
Recreación a través de juegos deportivos y recreativos tradicionales y no tradicionales de la comuna 10 de santiago de cali.	41050010007	05044369	69.995.578	-	0,0%	69.995.578	—	0,0%	69.995.578	—	95,1%	69.995.578	—	100,0%	
Adecuación escenarios deportivos y recreativos comuna 10 santiago de cali	42030040006	05043539	329.569.761	-	0,0%	329.569.761	—	0,0%	329.569.761	—	0,0%	329.569.761	—	21,3%	
SECRETARIA DE DESARROLLO ECONÓMICO			308.152.460	-	0,0%	388.152.460	-	0,0%	388.152.460	388.152.460	100,0%	388.152.460	388.152.460	100,0%	
Capacitación técnica para el trabajo dirigida a jóvenes de la comuna 10 de santiago de cali	44010010002	07044580	-	-	0,0%	80.000.000	▲	0,0%	80.000.000	—	100,0%	80.000.000	—	100,0%	
Capacitación para el emprendimiento a personas vulnerables de la comuna 11 de santiago de cali	44010010002	07044752	158.152.460	-	0,0%	158.152.460	—	0,0%	158.152.460	—	100,0%	158.152.460	—	100,0%	
Capacitación para el emprendimiento a jóvenes vulnerables de la comuna 10 de santiago de cali	44010010002	07044770	80.000.000	-	0,0%	80.000.000	—	0,0%	80.000.000	—	100,0%	80.000.000	—	100,0%	
Capacitación para el emprendimiento a personas en condición de discapacidad de la comuna 10 de santiago de cali	44010010002	07044771	70.000.000	-	0,0%	70.000.000	—	0,0%	70.000.000	—	100,0%	70.000.000	—	100,0%	
SECRETARIA DE SEGURIDAD Y JUSTICIA			183.000.000	-	0,0%	-	-	0,0%	183.000.000	-	0,0%	183.000.000	-	0,0%	
Mejoramiento de la seguridad ciudadana en la comuna 10 de santiago de cali	43010010009	08042760	183.000.000	-	0,0%	—	▼	0,0%	183.000.000	▲	0,0%	183.000.000	—	0,0%	
SECRETARIA DE DLLO TERRITORIAL Y PARTICIPACIÓN			-	-		91.398.433	-	0,0%	91.398.433	-	0,0%	91.398.433	-	0,0%	
Mejoramiento de equipamientos comunitarios públicos de la comuna 10 de santiago de cali	42030040001	24044578	-	-	0,0%	91.398.433	▲	0,0%	91.398.433	—	0,0%	91.398.433	—	0,0%	
TOTAL			1.593.550.502		0,0%	1.694.987.568	▲	0,0%	1.877.987.568	▲	764.313.355	40,7%	1.877.987.568	963.899.361	51,3%
— : Igual ▲ : Aumento ▼ : Disminución															

— : Igual    ▲ : Aumento    ▼ : Disminución

Ejecución del SFT por Organismo en la Comuna 10



## Seguimiento al Plan de Desarrollo 2016 - 2019 Comuna 10

Area Funcional	Codigo Meta Comuna	Meta Comuna	Indicador	Nuevo Responsable	Alcance Meta	Alcance Proyecto 2016	Alcance Proyecto 2017	% Cumplimiento Meta	% de Cumplimiento Ajustado	Semáforo
42030020014	1001	A diciembre de 2019, se ha recuperado ambiental y paisajísticamente 25 zonas blandas de separadores viales, parques y zonas verdes, con empoderamiento de la comunidad	Número de zonas recuperadas	Departamento Administrativo de Gestión de Medio Ambiente - DAGMA	25	<u>2</u>	<u>2</u>	16,00	16,00	
42030020014	1002	A diciembre de 2019, se han realizado 4 eventos de recreación en zonas recuperadas, para generar cultura ciudadana	Número de eventos recreativos realizados	Secretaría del Deporte y la Recreación	4			0,00	0,00	
42030020014	1003	A diciembre de 2019, se han realizado 6 estrategias artísticas y culturales "la cultura se toma tu comuna", promoviendo sentido de pertenencia en las áreas recuperadas.	Número de estrategias artísticas y culturales realizadas.	Secretaría de Cultura	6			0,00	0,00	
41050020011	1004	A diciembre de 2019, se han vinculado en iniciación artística 3000 personas de los diferentes grupos poblacionales.	Número de personas vinculadas a procesos de iniciación artística.	Secretaría de Cultura	3000	<u>1040</u>	<u>600</u>	54,67	54,67	
41050020012	1005	A diciembre de 2019, se ha fortalecido la formación artística de 2500 personas de diferentes grupos poblacionales	Número de personas con formación artística.	Secretaría de Cultura	2500		<u>30</u>	1,20	1,20	
41050020015	1006	A diciembre de 2019, se han realizado 4 encuentros artísticos intercolegiados	Número de encuentros artísticos intercolegiados realizados	Secretaría de Cultura	4			0,00	0,00	
41050020005	1007	A diciembre de 2019, se han realizado 8 estrategias artísticas y culturales en los barrios de la comuna, para promover su identidad y vocación cultural	Número de estrategias artísticas y culturales realizadas.	Secretaría de Cultura	8			0,00	0,00	
42030040007	1008	A diciembre de 2019, se ha realizado mantenimiento y adecuación a 2 equipamientos culturales.	Número de equipamientos con mantenimiento Número de equipamientos adecuados	Secretaría de Cultura	2			0,00	0,00	
41010010007	1009	A diciembre de 2019, se han adecuado 2 equipamientos culturales para la primera infancia en el marco de la Política Nacional de Cero a Siempre	Número de equipamientos culturales para la primera infancia adecuados	Secretaría de Cultura	2			0,00	0,00	
41010020001	1010	A diciembre de 2019, se han vinculado 6000 niños, niñas y adolescentes en procesos de iniciación deportiva	Número de niños, niñas y adolescentes vinculados en iniciación deportiva.	Secretaría del Deporte y la Recreación	6000		<u>1250</u>	20,83	20,83	
44030010010	1011	A diciembre de 2019, 400 personas de grupos vulnerables han participado de actividades de turismo de naturaleza en la zona rural del municipio	Número de personas de grupos vulnerables que participan	Secretaría de Turismo	400			0,00	0,00	
41050010007	1012	A diciembre de 2019, se han realizado 4 juegos deportivos y recreativos tradicionales y no tradicionales	Número de juegos deportivos y recreativos tradicionales y no tradicionales realizados	Secretaría del Deporte y la Recreación	4	<u>1</u>	<u>2</u>	75,00	75,00	
41010020002	1013	A diciembre de 2019, se han realizado 4 juegos deportivos intercolegiados	Número de juegos deportivos intercolegiados realizados	Secretaría del Deporte y la Recreación	4			0,00	0,00	
42030040005	1014	A diciembre de 2019, se ha construido 1 equipamiento deportivo y recreativo en la comuna, siempre y cuando existan lotes de propiedad del municipio que se puedan utilizar para esta actividad	Número de equipamientos deportivos y recreativos construidos	Secretaría del Deporte y la Recreación	1			0,00	0,00	
42030040006	1015	A diciembre de 2019, se ha realizado la adecuación y mantenimiento de 40 equipamientos deportivos y recreativos en la comuna	Número de escenarios con adecuación Número de escenarios con mantenimiento	Secretaría del Deporte y la Recreación	40	<u>2</u>	<u>3</u>	12,50	12,50	

Area Funcional	Codigo Meta Comuna	Meta Comuna	Indicador	Nuevo Responsable	Alcance Meta	Alcance Proyecto 2016	Alcance Proyecto 2017	% Cumplimiento Meta	% de Cumplimiento Ajustado	Semáforo
41010010005	1016	A diciembre de 2019, se han adecuado 2 equipamientos recreativos para la primera infancia en el marco de la Política Nacional de Cero a Siempre	Número de equipamientos recreativos para la primera infancia adecuados	Secretaría del Deporte y la Recreación	2			0,00	0,00	
41040030004	1017	A diciembre de 2019, se ha realizado 1 estudio y diseño para intervenir las sedes educativas de la comuna	Número de estudios y diseños realizados	Secretaría de Educación	1			0,00	0,00	
41040030004	1018	A diciembre de 2019, se han realizado 1 intervenciones (mantenimiento, adecuación y/o construcción de espacios, previo concepto técnico) en las sedes educativas de la comuna	Número de intervenciones realizadas	Secretaría de Educación	1			0,00	0,00	
41040030007	1019	A diciembre de 2019, se ha realizado la dotación de 1 sede educativa	Número de sedes educativas dotadas	Secretaría de Educación	1			0,00	0,00	
43010010009	1020	A diciembre de 2019, se han constituido y capacitado 22 comités de vecinos para la convivencia y dotado los barrios de la comuna con 100 sistemas de alerta y monitoreo	Número comités constituidos y capacitados	Secretaría de Seguridad y Justicia	22		<a href="#">11</a>	50,00	38,00	
43010010009	1020	A diciembre de 2019, se han constituido y capacitado 22 comités de vecinos para la convivencia y dotado los barrios de la comuna con 100 sistemas de alerta y monitoreo	Número sistemas de alerta y monitoreo dotados en los barrios de la comuna	Secretaría de Seguridad y Justicia	100		<a href="#">26</a>	26,00		
41010030006	1021	A diciembre de 2019, se han formado 600 padres, madres, cuidadores y cabeza de hogar, en pautas de crianza para el desarrollo de competencias para la convivencia, el autocuidado y la prevención del consumo de SPA y el uso inadecuado del alcohol.	Número de personas formadas	Secretaría de Bienestar Social	600			0,00	0,00	
41010030006	1022	A diciembre de 2019, han participado 300 personas de organizaciones comunitarias en estrategias pedagógicas orientadas a promover el respeto a la diversidad, el desarrollo de competencias para la convivencia, el autocuidado, la prevención del consumo de SPA y alcohol.	Número de personas que participan en las estrategias	Secretaría de Salud Pública	300			0,00	0,00	
42010040003	1023	A diciembre de 2019, se ha realizado el mantenimiento de 1,5 kilómetros lineales de vía en la comuna, previo concepto de viabilidad técnica	Kilómetros lineales de vías con mantenimiento	Secretaría de Infraestructura	1,5			0,00	0,00	
42010010006	1024	A diciembre de 2019, se ha realizado el mantenimiento y/o construcción de 500 metros cuadrados de andén, previo concepto de viabilidad técnica y esquema básico	Metros cuadrados de andén con mantenimiento	Secretaría de Infraestructura	500			0,00	0,00	
			Metros cuadrados de andén construidos							
44040010001	1025	A diciembre de 2019, se han cualificado a 1800 personas vulnerables con acompañamiento, intermediación laboral y orientación ocupacional con entidades idóneas con un mínimo de capacitación 180 horas.	Número de personas capacitadas y acompañadas para la empleabilidad	Secretaría de Desarrollo Económico	1800		<a href="#">170</a>	9,44	9,44	
44010010002	1026	A diciembre de 2019, se han cualificado a 1800 personas vulnerables para el emprendimiento con entidades idóneas y con acompañamiento y asistencia técnica en mercadeo, componente administrativo y contable y articulación con la economía formal con un mínimo de capacitación 180 horas.	Número de personas calificadas para el emprendimiento	Secretaría de Desarrollo Económico	1800		<a href="#">170</a>	9,44	9,44	

**Cumplimiento Plan**

**9,1**



Los tableros indican el avance de las metas planteadas en los Planes de Desarrollo 2016 – 2019 de las Comunas y Corregimientos, a partir de la articulación de los proyectos de inversión aprobados de cada vigencia.

Se debe tener en cuenta que los tableros no reflejan la ejecución de recursos en cada vigencia, lo cual se puede observar en la tabla Seguimiento a la Ejecución.

## Seguimiento a la Ejecución del Situado Fiscal Territorial 2017 de la Comuna 11.

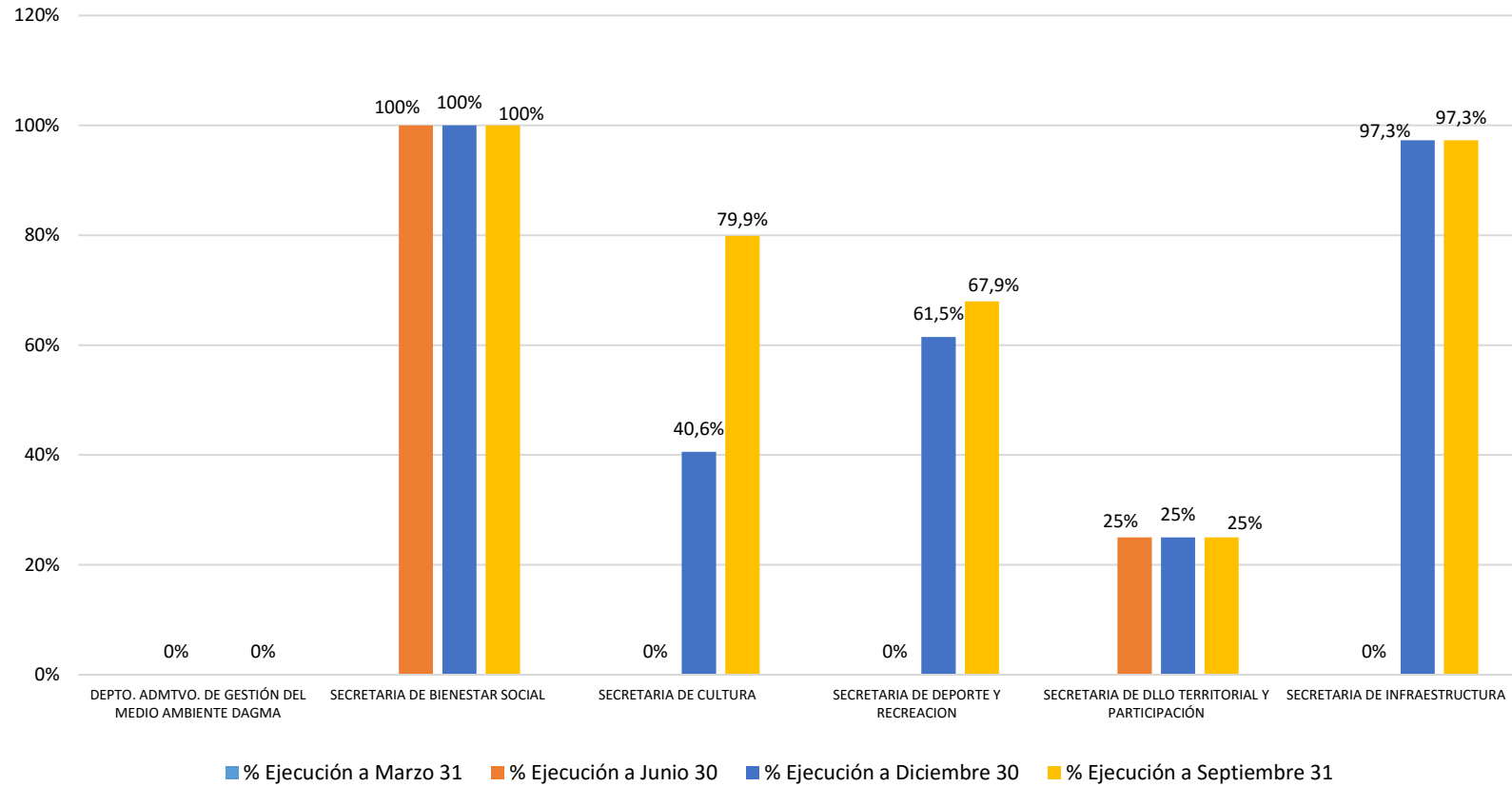
Para la vigencia 2017, la comuna contó con un presupuesto de \$1.699.354.060, el cual presentó una ejecución del 69,6%; como puede observarse en el seguimiento a la inversión a Diciembre 31. Siendo la Secretaría Bienestar Social el organismo más eficientes en la ejecución de los recursos asignados en la comuna con un 100% en ejecución de los recursos, seguido por la Secretaría de Infraestructura con un 97,3%.

Tabla. Seguimiento a la Ejecución.

ORGANISMO / NOMBRE PROYECTO	AREA FUNCIONAL	BP	Marzo 31 de 2017			Junio 30 de 2017			Septiembre 30 de 2017			Diciembre 31 de 2017		
			Presupuesto Definitivo	Ejecución	% de Ejecución	Presupuesto Actual	Ejecución	% de Ejecución	Presupuesto Actual	Ejecución	% de Ejecución	Presupuesto Actual	Ejecución	% de Ejecución
<b>DEPTO. ADMTVO. DE GESTIÓN DEL MEDIO AMBIENTE DAGMA</b>			318.621.497	-	0%	318.621.497	-	0%	318.621.497	-	0%	318.621.497	304.734.102	0%
Recuperación ambiental y paisajística de parques y zonas verdes de la comuna 11 de santiago de cali	42030020014	21043738	318.621.497	-	0,0%	318.621.497	—	0,0%	318.621.497	—	0,0%	318.621.497	304.734.102	95,6%
<b>SECRETARIA DE BIENESTAR SOCIAL</b>			100.000.000	-	0,0%	100.000.000	100.000.000	100,0%	100.000.000	100.000.000	100,0%	100.000.000	100.000.000	100,0%
Capacitación técnica para el trabajo a jóvenes de la comuna 11 de santiago de cali	44010010002	7044702	100.000.000	-	0,0%	100.000.000	—	100,0%	100.000.000	—	100,0%	100.000.000	—	100,0%
<b>SECRETARIA DE CULTURA</b>			181.339.979	-	0,0%	237.769.979	-	0,0%	237.769.979	96.455.482	40,6%	237.769.979	189.895.277	79,9%
Capacitación artística para los habitantes de comuna 11 de santiago de cali	41050020011	6043466	160.339.979	-	0,0%	160.339.979	—	0,0%	160.339.979	81.000.000	50,5%	160.339.979	133.465.277	83,2%
Formación artística para los habitantes de la comuna 11 de santiago de cali	41050020012	6046192				56.430.000	▲	0,0%	56.430.000	—	0,0%	56.430.000	—	100,0%
Diseño estructural del equipamiento cultural de la comuna 11 de santiago de cali	42030040007	6046191	21.000.000	-	0,0%	21.000.000	—	0,0%	21.000.000	15.455.482	73,6%	21.000.000	—	0,0%
<b>SECRETARIA DE DEPORTE Y RECREACION</b>			488.155.177	-	0,0%	488.155.177	-	0,0%	488.155.177	300.003.478	61,5%	488.155.177	331.670.650	67,9%
Recreación a través de iniciación y formación deportiva comuna 11 de santiago de cali.	41010020001	5044349	147.317.500	-	0,0%	147.317.500	—	0,0%	147.317.500	147.316.829	100,0%	147.317.500	147.316.829	100,0%
Recreación a través de juegos deportivos y recreativos intercolegiados comuna 11 de santiago de cali.	41010020002	5044350	50.000.000	-	0,0%	50.000.000	—	0,0%	50.000.000	49.999.999	100,0%	50.000.000	49.999.999	100,0%
Recreación a través de juegos deportivos y recreativos tradicionales y no tradicionales comuna 11 de santiago de cali.	41050010007	5044363	102.686.650	-	0,0%	102.686.650	—	0,0%	102.686.650	102.686.650	100,0%	102.686.650	102.686.650	100,0%
Adecuación escenarios deportivos y recreativos comuna 11 de santiago de cali.	42030040006	5044377	188.151.027	-	0,0%	188.151.027	—	0,0%	188.151.027	—	0,0%	188.151.027	31.667.172	16,8%
<b>SECRETARIA DE DILLO TERRITORIAL Y PARTICIPACIÓN</b>			391.807.407	-	0,0%	391.807.407	97.985.123	25,0%	391.807.407	97.985.123	25,0%	391.807.407	97.985.122	25,0%
Mejoramiento de la casa de la juventud del barrio el jardín comuna 11 del municipio de santiago de cali	42030040001	24041359	282.281.699	-	0,0%	282.281.699	—	0,0%	282.281.699	—	0,0%	282.281.699	—	0,0%
Mejoramiento de las sedes comunales de la comuna 11 del municipio de santiago de cali.	42030040001	24044636	109.525.708	-	0,0%	109.525.708	—	97,985.123	109.525.708	97.985.123	89,5%	109.525.708	97.985.122	89,5%
<b>SECRETARIA DE INFRAESTRUCTURA</b>			163.000.000	-	0,0%	163.000.000	-	0,0%	163.000.000	158.556.886	97,3%	163.000.000	158.556.886	97,3%
Mantenimiento malla vial de la comuna 11 santiago de cali.	42010040003	18028829	163.000.000	-	0,0%	163.000.000	—	0,0%	163.000.000	158.556.886	97,3%	163.000.000	158.556.886	97,3%
<b>TOTAL</b>			1.699.354.060	-	0,0%	1.699.354.060	—	197.985.123	1.699.354.060	—	753.000.969	1.699.354.060	1.182.842.037	69,6%









— : Igual ▲ : Aumento ▼ : Disminución

## Ejecución del SFT por Organismo en la Comuna 11



## Seguimiento al Plan de Desarrollo 2016 - 2019 Comuna 11

AREA FUNCIONAL	CODIGO DE META Com. O Corre.	META	INDICADOR	Nuevo Responsable	Alcance Meta	Alcance Proyecto 2016	Alcance Proyecto 2017	% Cumplimiento Meta	% de Cumplimiento Ajustado	Semáforo
41050020011	1101	A diciembre de 2019, se han vinculado en iniciación artística 3000 personas de diferentes grupos poblacionales	Número de personas vinculadas a procesos de iniciación artística.	Secretaría de Cultura	3000	<a href="#">330</a>	<a href="#">300</a>	21	21	
41050020012	1102	A diciembre de 2019, se ha fortalecido la formación artística de 3000 personas de diferentes grupos poblacionales	Número de personas con formación artística.	Secretaría de Cultura	3000		<a href="#">24</a>	0,8	0,8	
41050020005	1103	A diciembre de 2019, se han realizado 6 estrategias artísticas y culturales para promover la identidad y vocación cultural de la comuna incluyendo el núcleo familiar	Número de estrategias artísticas y culturales realizadas.	Secretaría de Cultura	6			0	0	
42030040007	1104	A diciembre de 2019, se ha realizado el mantenimiento y adecuación 2 equipamientos culturales de propiedad del municipio	Número de equipamientos con mantenimiento	Secretaría de Cultura	2		<a href="#">1</a>	50	50	
44010010002	1105	A diciembre de 2019, se han cualificado 200 personas vulnerables para el fortalecimiento del emprendimiento cultural y su cadena productiva con entidades idóneas y con acompañamiento y asistencia técnica en mercadeo, componente administrativo y contable y articulación con la economía formal con un mínimo de 180 horas	Número de personas calificadas para el emprendimiento	Secretaría de Desarrollo Económico	200		<a href="#">50</a>	25	25	
41010010007	1106	A diciembre de 2019, se han adecuado 2 equipamientos culturales para la primera infancia en el marco de la Política Nacional de Cero a Siempre	Número de equipamientos culturales para la primera infancia adecuados	Secretaría de Cultura	2			0	0	
42030040005	1107	A diciembre de 2019, se ha construido 2 equipamientos deportivos y recreativos en la comuna, siempre y cuando existan lotes de propiedad del municipio que se puedan utilizar para esta actividad	Número de equipamientos deportivos y recreativos construidos	Secretaría del Deporte y la Recreación	2			0	0	
42030040006	1108	A diciembre de 2019, se ha realizado la adecuación o mantenimiento de 40 escenarios deportivos y recreativos en la comuna	Número de escenarios con mantenimiento Número de escenarios con adecuación	Secretaría del Deporte y la Recreación	40		<a href="#">3</a>	7,5	7,5	
41010010005	1109	A diciembre de 2019, se han adecuado 5 equipamientos recreativos y culturales para la primera infancia en el marco de la Política Nacional de Cero a Siempre	Número de escenarios recreativos para la primera infancia adecuados	Secretaría del Deporte y la Recreación	5			0	0	
42030020014	1110	A diciembre de 2019, se han recuperado ambiental y paisajísticamente, 20 zonas blandas de separadores viales, parques y zonas verdes, con empoderamiento de la comunidad	Número de zonas recuperadas	Departamento Administrativo de Gestión de Medio Ambiente - DAGMA	20	<a href="#">4</a>	<a href="#">5</a>	45	45	
42040010019	1111	A diciembre de 2019, se han realizado 4 intervenciones de protección del medio ambiente, debido a los efectos negativos que genera la presencia del Caracol Africano	Número de intervenciones realizadas	Departamento Administrativo de Gestión de Medio Ambiente - DAGMA	4			0	0	
42030020014	1112	A diciembre de 2019, se han ejecutado 4 eventos de recreación en cada una de las zonas recuperadas, para generar cultura ciudadana	Número de eventos recreativos realizados	Secretaría del Deporte y la Recreación	4			0	0	
42030020014	1113	A diciembre de 2019, se han realizado 6 estrategias artísticas y culturales "la cultura se toma tu comuna", promoviendo sentido de pertenencia de las zonas recuperadas	Número de estrategias artísticas y culturales realizadas.	Secretaría de Cultura	6			0	0	
41010020001	1114	A diciembre de 2019, se han vinculado 5000 niños, niñas y adolescentes en procesos de iniciación deportiva	Número de niños, niñas y adolescentes vinculados en iniciación deportiva.	Secretaría del Deporte y la Recreación	5000		<a href="#">1250</a>	25	25	

AREA FUNCIONAL	CODIGO DE META Com. O Corre.	META	INDICADOR	Nuevo Responsable	Alcance Meta	Alcance Proyecto 2016	Alcance Proyecto 2017	% Cumplimiento Meta	% de Cumplimiento Ajustado	Semáforo
41050010007	1115	A diciembre de 2019, se han realizado 4 juegos deportivos y recreativos tradicionales y no tradicionales	Número de juegos deportivos y recreativos tradicionales y no tradicionales realizados	Secretaría del Deporte y la Recreación	4	<u>1</u>	<u>2</u>	75	75	
41010020002	1116	A diciembre de 2019, se han realizado 4 juegos deportivos intercolegiados	Número de juegos deportivos intercolegiados realizados	Secretaría del Deporte y la Recreación	4		<u>2</u>	50	50	
42030010008	1117	A diciembre de 2019 se han integrado 500 familias en programas de actividades deportivas y recreativas	Número de familia integradas en programas deportivos y recreativos	Secretaría del Deporte y la Recreación	500			0	0	
44030010010	1118	A diciembre de 2019, 200 personas de grupos vulnerables ha participado de actividades de turismo de naturaleza en la zona rural del municipio	Número de personas de grupos vulnerables que participan	Secretaría de Turismo	200			0	0	
42010040003	1119	A diciembre de 2019, se ha realizado el mantenimiento de 2,4 kilómetros lineales de vía en la comuna, previo concepto de viabilidad técnica	Kilómetros lineales de vías con mantenimiento	Secretaría de Infraestructura	2,4	<u>0,12</u>	<u>0,26</u>	15,8	15,8	
42010040002	1120	A diciembre de 2019, se han construido 0,5 kilómetros lineales de pavimento, previo concepto de viabilidad técnica	Kilómetros lineales de pavimento construido	Secretaría de Infraestructura	0,5			0	0	
42010010003	1121	A diciembre de 2019, se ha realizado el mantenimiento y adecuación de 4 puentes peatonales, previo concepto de viabilidad técnica	Número de puentes peatonales con mantenimiento	Secretaría de Infraestructura	4			0	0	
42010010006	1122	A diciembre de 2019, se ha construido 500 metros cuadrados de andén, de zonas publicas, previo concepto de viabilidad técnica y esquema básico	Metros cuadrados de andén construidos	Secretaría de Infraestructura	500			0	0	

**Cumplimiento Plan**

**14,3**



Los tableros indican el avance de las metas planteadas en los Planes de Desarrollo 2016 – 2019 de las Comunas y Corregimientos, a partir de la articulación de los proyectos de inversión aprobados de cada vigencia.

Se debe tener en cuenta que los tableros no reflejan la ejecución de recursos en cada vigencia, lo cual se puede observar en la tabla Seguimiento a la Ejecución.

## Seguimiento a la Ejecución del Situado Fiscal Territorial 2017 de la Comuna 12.

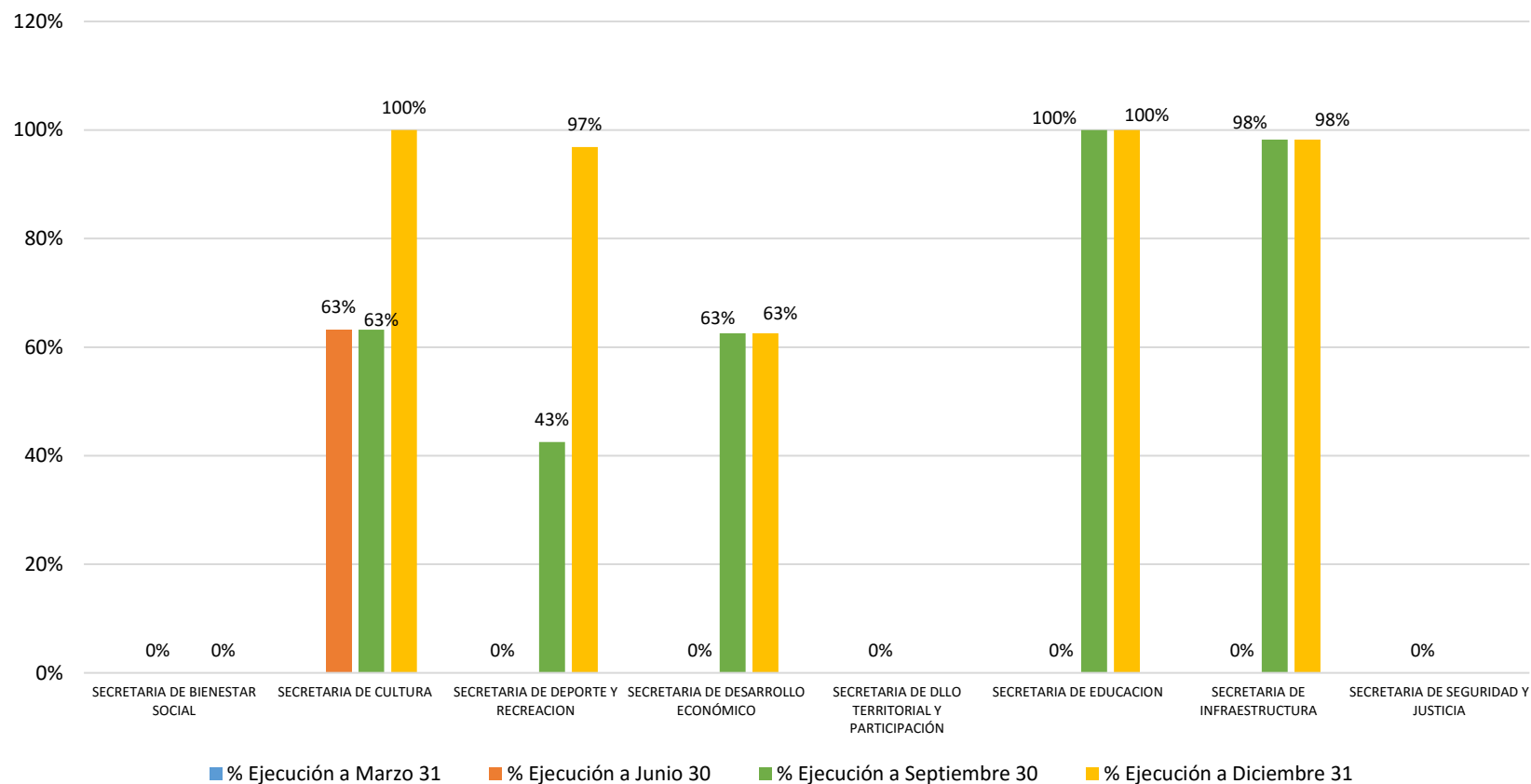
Para la vigencia 2017, la comuna contó con un presupuesto de \$1.429.543.639, el cual presentó una ejecución del 78,4%; como puede observarse en el seguimiento a la inversión a Diciembre 31. Siendo las Secretarías de Cultura y Educación los organismos más eficientes en la ejecución de los recursos asignados en la comuna con un 100% en ejecución de los recursos, seguido por la Secretaría de Infraestructura con un 98%.

Tabla. Seguimiento a la Ejecución.

ORGANISMO / NOMBRE PROYECTO	AREA FUNCIONAL	BP	Marzo 31 de 2017			Junio 30 de 2017			Septiembre 30 de 2017			Diciembre 31 de 2017		
			Presupuesto Definitivo	Ejecución	% de Ejecución	Presupuesto Actual	Ejecución	% de Ejecución	Presupuesto Actual	Ejecución	% de Ejecución	Presupuesto Actual	Ejecución	% de Ejecución
<b>SECRETARIA DE BIENESTAR SOCIAL</b>			72.000.000	-	0%	72.000.000	-	0%	72.000.000	-	0%	72.000.000	71.392.000	0%
Apoyo integral en la recuperación de los valores de la familia de la comuna 12 de santiago de cali	41010030006	07044724	72.000.000	-	0,0%	72.000.000	—	0,0%	72.000.000	—	0,0%	72.000.000	—	99,2%
<b>SECRETARIA DE CULTURA</b>			268.471.224	-	0%	268.471.224	169.757.784	63%	268.471.224	169.757.784	63%	268.471.224	268.471.224	100%
Fortalecimiento de la identidad y vocación cultural de la comuna 12 de santiago de cali	41050020005	06046217	98.713.440	-	0,0%	98.713.440	—	0,0%	98.713.440	—	0,0%	98.713.440	—	100,0%
Capacitación artística para los habitantes de la comuna 12 de santiago de cali	41050020011	06046235	169.757.784	-	0,0%	169.757.784	—	100,0%	169.757.784	—	100,0%	169.757.784	—	100,0%
<b>SECRETARIA DE DEPORTE Y RECREACION</b>			207.001.509	-	0%	207.001.509	-	0%	207.001.509	88.001.509	43%	207.001.509	200.470.249	97%
Recreación a través de juegos deportivos y recreativos tradicionales y no tradicionales comuna 12 de santiago de cali.	41050010007	05044364	88.001.509	-	0,0%	88.001.509	—	0,0%	88.001.509	—	100,0%	88.001.509	—	100,0%
Adecuación escenarios deportivos y recreativos comuna 12 de santiago de cali.	42030040006	05044378	119.000.000	-	0,0%	119.000.000	—	0,0%	119.000.000	—	0,0%	119.000.000	—	94,5%
<b>SECRETARIA DE DESARROLLO ECONOMICO</b>			318.630.223	-	0%	318.630.223	-	0%	318.630.223	199.357.035	63%	318.630.223	199.357.035	63%
Capacitación a grupos poblacionales de la comuna 12 de santiago de cali	44010010002	07041372	119.273.188	-	0,0%	119.273.188	—	0,0%	119.273.188	—	0,0%	119.273.188	—	0,0%
Capacitación para el emprendimiento a personas vulnerables de la comuna 12 de santiago de cali	44010010002	07044777	41.313.835	-	0,0%	41.313.835	—	0,0%	41.313.835	—	100,0%	41.313.835	—	100,0%
Capacitación para la generación de ingresos y el emprendimiento a mujeres de la comuna 12 de santiago de cali	44010010002	07044778	158.043.200	-	0,0%	158.043.200	—	0,0%	158.043.200	—	100,0%	158.043.200	—	100,0%
<b>SECRETARIA DE DILLO TERRITORIAL Y PARTICIPACIÓN</b>			76.440.683	-	0%	76.440.683	-	0%	76.440.683	-	0%	76.440.683	-	0%
Adecuación sedes comunales comuna 12 de santiago de cali	42030040001	07041369	76.440.683	-	0,0%	76.440.683	—	0,0%	76.440.683	—	0,0%	76.440.683	—	0,0%
<b>SECRETARIA DE EDUCACION</b>			60.000.000	-	0%	60.000.000	-	0%	60.000.000	60.000.000	100%	60.000.000	59.999.999	100%
Adecuación de la infraestructura educativa en las sedes educativas de la comuna 12 del municipio de cali	41040030004	02040088	60.000.000	-	0,0%	60.000.000	—	0,0%	60.000.000	—	100,0%	60.000.000	—	100,0%
<b>SECRETARIA DE INFRAESTRUCTURA</b>			327.000.000	-	0%	327.000.000	-	0%	327.000.000	321.169.426	98%	327.000.000	321.169.426	98%
Mantenimiento de varias vías en la comuna 12 de santiago de cali	42010040003	18028832	327.000.000	-	0,0%	327.000.000	—	0,0%	327.000.000	—	98,2%	327.000.000	—	98,2%
<b>SECRETARIA DE SEGURIDAD Y JUSTICIA</b>			100.000.000	-	0%	100.000.000	-	0%	100.000.000	-	0%	100.000.000	-	0%
Fortalecimiento de la seguridad y convivencia ciudadana de la comuna 12 de santiago de cali	43010010009	08042759	100.000.000	-	0,0%	100.000.000	—	0,0%	100.000.000	—	0,0%	100.000.000	—	0,0%
<b>TOTAL</b>			1.429.543.639	-	0,0%	1.429.543.639	—	11,9%	1.429.543.639	838.285.754	58,6%	1.429.543.639	1.120.859.933	78,4%

— : Igual    ▲ : Aumento    ▼ : Disminución

## Ejecución del SFT por Organismo en la Comuna 12



Los tableros de seguimiento a los Planes de Desarrollo 2016 – 2019 de las Comunas y Corregimientos indican el avance de las metas planteadas en ellos, a partir de la articulación de los proyectos de inversión aprobados de cada vigencia.

Se debe tener en cuenta que los tableros no reflejan la ejecución de recursos en cada vigencia, lo cual se puede observar en la tabla Seguimiento a la Ejecución.

## Seguimiento al Plan de Desarrollo 2016 - 2019 Comuna 12

Area Funcional	Codigo Meta Comuna	Meta Comuna	Indicador	Nuevo Responsable	Alcance Meta	Alcance Proyecto 2016	Alcance Proyecto 2017	% Cumplimiento Meta	% de Cumplimiento Ajustado	Semáforo
41010020001	1201	A diciembre de 2019, se han vinculado 6000 niños, niñas y adolescentes en procesos de iniciación deportiva	Número de niños, niñas y adolescentes vinculados en iniciación deportiva.	Secretaría del Deporte y la Recreación	6000			0	0	
41050010007	1202	A diciembre de 2019, se han realizado 4 juegos deportivos y recreativos tradicionales y no tradicionales	Número de juegos deportivos tradicionales y no tradicionales realizados	Secretaría del Deporte y la Recreación	4	<a href="#">1</a>	<a href="#">2</a>	75	75	
41010020002	1203	A diciembre de 2019, se han realizado 4 juegos deportivos intercolegiados	Número de juegos deportivos intercolegiados realizados	Secretaría del Deporte y la Recreación	4			0	0	
41050020011	1204	A diciembre de 2019, se han vinculado en iniciación artística 3000 personas de los diferentes grupos poblacionales.	Número de personas vinculadas a procesos de iniciación artística.	Secretaría de Cultura	3000	<a href="#">105</a>	<a href="#">480</a>	19,5	19,5	
41050020012	1205	A diciembre de 2019, se ha fortalecido la formación artística de 3000 personas de diferentes grupos poblacionales	Número de personas con formación artística.	Secretaría de Cultura	3000			0	0	
44030010010	1206	A diciembre de 2019, 500 personas de grupos vulnerables han participado de actividades de turismo de naturaleza en la zona rural del municipio	Número de personas de grupos vulnerables que participan	Secretaría de Turismo	500			0	0	
41050020015	1207	A diciembre de 2019, se han realizado 4 encuentros artísticos intercolegiados	Número de encuentros artísticos intercolegiados realizados	Secretaría de Cultura	4			0	0	
41050020005	1208	A diciembre de 2019, se han realizado 5 estrategias artísticas y culturales en los barrios de la comuna, para promover su identidad y vocación cultural	Número de estrategias artísticas y culturales realizadas.	Secretaría de Cultura	5		<a href="#">1</a>	20	20	
44040010001	1209	A diciembre de 2019, se han cualificado 2000 personas con acompañamiento, intermediación laboral y orientación ocupacional con entidades idóneas con un mínimo de capacitación 180 horas.	Número de personas capacitadas y acompañadas para la empleabilidad	Secretaría de Desarrollo Económico	2000			0	0	
44010010002	1210	A diciembre de 2019, se han cualificado 2000 personas para el emprendimiento con entidades idóneas y con acompañamiento y asistencia técnica en mercadeo, componente administrativo y contable y formalización con un mínimo de capacitación 180 horas.	Número de personas cualificadas para el emprendimiento	Secretaría de Desarrollo Económico	2000	<a href="#">920</a>	<a href="#">215</a>	56,75	56,75	
43010010009	1211	A diciembre de 2019, se han constituido y capacitado 48 comités de vecinos para la convivencia y dotado los barrios de la comuna 12 sistemas de alerta y monitoreo	Número comités constituidos y capacitados	Secretaría de Seguridad y Justicia	48		<a href="#">25</a>	52,08	76,04	
43010010009	1211	A diciembre de 2019, se han constituido y capacitado 48 comités de vecinos para la convivencia y dotado los barrios de la comuna 12 sistemas de alerta y monitoreo	Número de sistemas de alerta y monitoreo dotados en los barrios de la comuna.	Secretaría de Seguridad y Justicia	12		<a href="#">25</a>	208,33		
42030020014	1212	A diciembre de 2019, se ha recuperado ambiental y paisajísticamente 20 zonas blandas de separadores viales, parques y zonas verdes, con empoderamiento de la comunidad	Número de zonas recuperadas	Departamento Administrativo de Gestión de Medio Ambiente - DAGMA	20	<a href="#">1</a>		5	5	
42030020014	1213	A diciembre de 2019, se han ejecutado 4 eventos de recreación en cada uno de las zonas recuperadas, para generar cultura ciudadana	Número de eventos recreativos realizados	Secretaría del Deporte y la Recreación	4			0	0	
42030020014	1214	A diciembre de 2019, se han realizado 4 estrategias artísticas y culturales "la cultura se toma tu comuna", promoviendo sentido de pertenencia en las zonas recuperadas.	Número de estrategias artísticas y culturales realizadas.	Secretaría de Cultura	4			0	0	
41040030004	1215	A diciembre de 2019, se han realizado 15 estudios y diseños para intervenir las sedes educativas de la comuna	Número de estudios y diseños realizados	Secretaría de Educación	15			0	0	
41040030004	1216	A diciembre de 2019, se han realizado 15 intervenciones (mantenimiento, adecuación y/o construcción de espacios, previo concepto técnico) en las sedes educativas de la comuna	Número de intervenciones realizadas	Secretaría de Educación	15	<a href="#">3</a>	<a href="#">2</a>	33,333	33,3	

Area Funcional	Codigo Meta Comuna	Meta Comuna	Indicador	Nuevo Responsable	Alcance Meta	Alcance Proyecto 2019	Alcance Proyecto 2020	% Cumplimiento Meta	% de Cumplimiento Ajustado	Semáforo
41010030006	1217	A diciembre de 2019, se han formado 5000 padres, madres, cuidadores y cabeza de hogar, en pausas de crianza para el desarrollo de competencias para la convivencia, el autocuidado y la prevención del consumo de SPA y el uso inadecuado del alcohol.	Número de personas formadas	Secretaría de Bienestar Social	5000		<a href="#">120</a>	2,4	2,4	
41010030006	1218	A diciembre de 2019, han participado 150 personas de organizaciones comunitarias y la Red del Buen Trato en estrategias pedagógicas orientas a promover el respeto a la diversidad, el desarrollo de competencias para la convivencia, el autocuidado, la prevención del consumo de SPA y alcohol.	Número de personas que participan en las estrategias	Secretaría de Salud Pública	150			0	0	
41010020011	1219	A diciembre de 2019, 160 adolescentes y jóvenes vinculados a factores de riesgo, participan de procesos culturales	Número de adolescentes y jóvenes que participan de procesos culturales	Secretaría de Cultura	160			0	0	
41010020001	1220	A diciembre de 2019, 160 adolescentes y jóvenes vinculados a factores de riesgo, participan de procesos deportivos	Número de adolescentes y jóvenes que participan de procesos deportivos	Secretaría del Deporte y la Recreación	160			0	0	
41050020009	1221	A diciembre de 2019, se han realizado 8 producciones artísticas y culturales, con jóvenes vinculados a factores de riesgo, destinadas a transformar imaginarios y prácticas culturales que "naturalizan" la violencia, la criminalidad y la ilegalidad.	Número de producciones artísticas y culturales realizadas y divulgadas	Secretaría de Cultura	8			0	0	
42010040003	1222	A diciembre de 2019, se ha realizado el mantenimiento de 1,5 kilómetros lineales de vía en la comuna, previo concepto de viabilidad técnica	Kilómetros lineales de vías con mantenimiento	Secretaría de Infraestructura	1,5	<a href="#">0,403</a>	<a href="#">0,515</a>	61,20	61,20	
42010040002	1223	A diciembre de 2019, se han construido 0,7 kilómetros lineales de pavimento, previo concepto de viabilidad técnica	Kilómetros lineales de pavimento construido	Secretaría de Infraestructura	0,7			0	0	
42010010006	1224	A diciembre de 2019, se han mantenido y/o construido 500 metros cuadrados de andén, previo concepto de viabilidad técnica y esquema básico	Metros cuadrados de andén con mantenimiento Metros cuadrados de andén construidos	Secretaría de Infraestructura	500			0	0	
42010010003	1225	A diciembre de 2019, se ha realizado el mantenimiento de 4 puentes peatonales, previo concepto de viabilidad técnica	Número de puentes peatonales con mantenimiento	Secretaría de Infraestructura	4			0	0	
42030040005	1226	A diciembre de 2019, se ha construido 1 equipamiento deportivo y recreativo en la comuna, siempre y cuando existan lotes de propiedad del municipio que se puedan utilizar para esta actividad	Número de equipamientos deportivos y recreativos construidos	Secretaría del Deporte y la Recreación	1			0	0	
42030040006	1227	A diciembre de 2019, se ha realizado la adecuación o mantenimiento de 25 escenarios deportivos y recreativos en la comuna	Número de escenarios con mantenimiento Número de escenarios con adecuación	Secretaría del Deporte y la Recreación	25		<a href="#">2</a>	8	8	
42030040007	1228	A diciembre de 2019, se ha realizado el mantenimiento a 1 equipamiento cultural.	Número de equipamientos culturales con mantenimiento	Secretaría de Cultura	1			0	0	
41010010005	1229	A diciembre de 2019, se ha adecuado 1 equipamiento recreativo para la primera infancia en el marco de la Política Nacional de Cero a Siempre	Número de escenarios recreativos para la primera infancia adecuados	Secretaría del Deporte y la Recreación	1			0	0	
41010010007	1230	A diciembre de 2019, se han adecuado 2 equipamientos culturales para la primera infancia en el marco de la Política Nacional de Cero a Siempre	Número de equipamientos culturales para la primera infancia adecuados	Secretaría de Cultura	2			0	0	
42030040001	1231	A diciembre de 2019, se ha realizado el mantenimiento y adecuación de 4 sedes comunales	Número de sedes comunales con mantenimiento y adecuación	Secretaría de Desarrollo Territorial y Participación	4			0	0	
42030040004	1232	A diciembre de 2019, se ha realizado el mantenimiento del CALI	Número de CALI con mantenimiento realizado	Secretaría de Desarrollo Territorial y Participación	1			0	0	

Cumplimiento Plan

11,2



## Seguimiento a la Ejecución del Situado Fiscal Territorial 2017 de la Comuna 13.

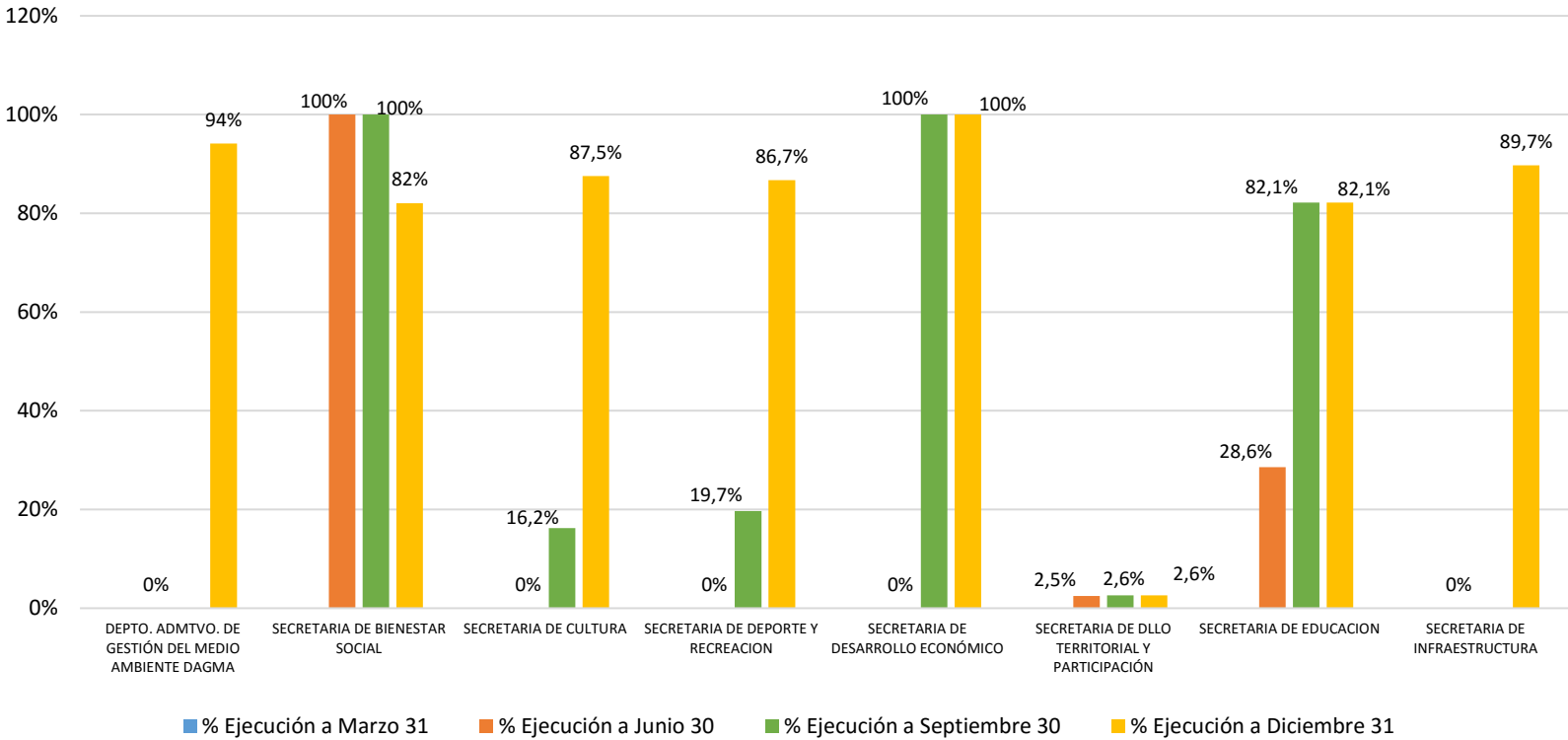
Para la vigencia 2017, la comuna contó con un presupuesto de \$3.054.216.732, el cual presentó una ejecución del 61,2%; como puede observarse en el seguimiento a la inversión a Diciembre 31. Siendo la Secretaría de Desarrollo Económico el organismo más eficientes en la ejecución de los recursos asignados en la comuna con un 100% en ejecución de los recursos, seguido por el Departamento Administrativo del Medio Ambiente – DAGMA, con un 94%.

Tabla. Seguimiento a la Ejecución.

ORGANISMO / NOMBRE PROYECTO	AREA FUNCIONAL	BP	Marzo 31 de 2017			Junio 30 de 2017			Septiembre 30 de 2017			Diciembre 31 de 2017		
			Presupuesto Definitivo	Ejecución	% de Ejecución	Presupuesto Actual	Ejecución	% de Ejecución	Presupuesto Actual	Ejecución	% de Ejecución	Presupuesto Actual	Ejecución	% de Ejecución
<b>DEPTO. ADMTVO. DE GESTIÓN DEL MEDIO AMBIENTE DAGMA</b>			485.199.862	-	0%	485.199.862	-	0%	485.199.862	-	0%	485.199.862	456.648.864	94%
Recuperación ambiental y paisajística de parques y zonas verdes de la comuna 13 de santiago de cali	42030020014	21043706	485.199.862	-	0,0%	485.199.862	—	0,0%	485.199.862	—	0,0%	485.199.862	456.648.864	94,1%
<b>SECRETARIA DE BIENESTAR SOCIAL</b>			110.000.000	-	0,0%	110.000.000	110.000.000	100,0%	110.000.000	110.000.000	100,0%	110.000.000	90.220.000	82,0%
Capacitación técnica a jóvenes de la comuna 13 de santiago de cali, valle del cauca, occidente	44010010002	07044717	110.000.000	-	0,0%	110.000.000	—	100,0%	110.000.000	—	100,0%	110.000.000	90.220.000	82,0%
<b>SECRETARIA DE CULTURA</b>			231.042.488	-	0,0%	231.042.488	-	0,0%	231.042.488	37.500.000	16,2%	231.042.488	202.272.591	87,5%
Desarrollo de la agenda cultural de la comuna 13 del municipio de santiago de cali	41050020005	06046144	89.798.880	-	0,0%	89.798.880	—	0,0%	89.798.880	—	0,0%	89.798.880	89.798.880	100,0%
Fortalecimiento de la identidad y vocación cultural de la comuna 13 de santiago de cali	41050020005	06046196	51.032.520	-	0,0%	51.032.520	—	0,0%	51.032.520	—	0,0%	51.032.520	51.032.520	100,0%
Capacitación artística para los habitantes de la comuna 13 de santiago de cali	41050020011	06046205	90.211.088	-	0,0%	90.211.088	—	0,0%	90.211.088	37.500.000	41,6%	90.211.088	61.441.191	68,1%
<b>SECRETARIA DE DEPORTE Y RECREACION</b>			498.019.162	-	0,0%	498.019.162	-	0,0%	498.019.162	98.118.900	19,7%	498.019.162	431.856.112	86,7%
Recreación a través de juegos deportivos y recreativos tradicionales y no tradicionales comuna 13 de santiago de cali.	41050010007	05044365	98.118.900	-	0,0%	98.118.900	—	0,0%	98.118.900	98.118.900	100,0%	98.118.900	98.118.900	100,0%
Mantenimiento infraestructura deportiva y recreativa c13 santiago de cali	42030040006	05044256	399.900.262	-	0,0%	399.900.262	—	0,0%	399.900.262	—	0,0%	399.900.262	333.737.212	83,5%
<b>SECRETARIA DE DESARROLLO ECONÓMICO</b>			74.017.798	-	0,0%	74.017.798	-	0,0%	74.017.798	74.017.798	100,0%	74.017.798	74.017.798	100,0%
Capacitación para el trabajo y el emprendimiento a personas vulnerables de la comuna 13 de santiago de cali	44010010002	07044763	74.017.798	-	0,0%	74.017.798	—	0,0%	74.017.798	74.017.798	100,0%	74.017.798	74.017.798	100,0%
<b>SECRETARIA DE DILLO TERRITORIAL Y PARTICIPACIÓN</b>			975.937.422	-	0,0%	975.937.422	24.119.999	2,5%	975.937.422	25.389.806	2,6%	975.937.422	25.389.806	2,6%
Adecuación de equipamientos comunitarios de la comuna 13 de santiago de cali	42030040001	24044764	26.665.951	-	0,0%	26.665.951	—	90,5%	26.665.951	25.389.806	95,2%	26.665.951	25.389.806	95,2%
Construcción y adecuación de las instalaciones del centro de administración local integrado de la comuna 13 de santiago de cali	42030040003	24041451	949.271.471	-	0,0%	949.271.471	—	0,0%	949.271.471	—	0,0%	949.271.471	—	0,0%
<b>SECRETARIA DE EDUCACION</b>			280.000.000	-	0,0%	280.000.000	80.000.000	28,6%	280.000.000	230.000.000	82,1%	280.000.000	230.000.000	82,1%
Adecuación de la infraestructura educativa en las sedes educativas de la comuna 13 del municipio de cali	41040030004	02040058	80.000.000	-	0,0%	80.000.000	—	100,0%	80.000.000	80.000.000	100,0%	80.000.000	80.000.000	100,0%
Desarrollo de estudios y diseños para el reforzamiento estructural de las sedes educativas de la comuna 13 del municipio de cali	41040030004	02040119	200.000.000	-	0,0%	200.000.000	—	0,0%	200.000.000	150.000.000	75,0%	200.000.000	150.000.000	75,0%
<b>SECRETARIA DE INFRAESTRUCTURA</b>			400.000.000	-	0,0%	400.000.000	-	0,0%	400.000.000	358.926.908	89,7%	400.000.000	358.926.908	89,7%
Mantenimiento de la malla vial en la comuna 13 cali, valle del cauca, occidente	42010040003	18028862	400.000.000	-	0,0%	400.000.000	—	0,0%	400.000.000	—	89,7%	400.000.000	358.926.908	89,7%
<b>TOTAL</b>			3.054.216.732	-	0,0%	3.054.216.732	—	7,0%	3.054.216.732	575.026.504	18,8%	3.054.216.732	1.869.332.079	61,2%

— : Igual    ▲ : Aumento    ▼ : Disminución

Ejecución del SFT por Organismo en la Comuna 13



## Seguimiento al Plan de Desarrollo 2016 - 2019 Comuna 13

Area Funcional	COMUNA / CORREG.	Codigo Meta Comuna	Meta Comuna	Indicador	Nuevo Responsable	Alcance Meta	Alcance Proyecto 2017	Alcance Proyecto 2017	% Cumplimiento Meta	% de Cumplimiento Ajustado	Semáforo
42030040005	13	1301	A diciembre de 2019, se han construido 2 escenarios deportivos y recreativos en la comuna, siempre y cuando existan lotes de propiedad del municipio que se puedan utilizar para esta actividad.	Número de escenarios deportivos y recreativos construidos	Secretaría del Deporte y la Recreación	2			0	0	
42030040006	13	1302	A diciembre de 2019, se ha realizado la adecuación o mantenimiento de 30 equipamientos deportivos y recreativos en la comuna	Número de escenarios con mantenimiento Número de escenarios con adecuación	Secretaría del Deporte y la Recreación	30		10	33,33	33,33	
42030040007	13	1303	A diciembre de 2019, se ha realizado el mantenimiento y adecuación de 1 equipamientos culturales.	Número de equipamientos con mantenimiento Número de equipamientos adecuados	Secretaría de Cultura	1			0	0	
41010010005	13	1304	A diciembre de 2019, se han adecuado 4 equipamientos recreativos para la primera infancia en el marco de la Política Nacional de Cero a Siempre	Número de equipamientos recreativos con adecuación	Secretaría del Deporte y la Recreación	4			0	0	
41010010007	13	1305	A diciembre de 2019, se han adecuado 2 equipamientos culturales para la primera infancia en el marco de la Política Nacional de Cero a Siempre	Número de equipamientos culturales para la primera infancia adecuados	Secretaría de Cultura	2			0	0	
41010020001	13	1306	A diciembre de 2019, se han vinculado 6000 niños, niñas y adolescentes en procesos de iniciación deportiva	Número de niños, niñas y adolescentes vinculados en iniciación deportiva.	Secretaría del Deporte y la Recreación	6000			0	0	
41050010007	13	1307	A diciembre de 2019, se han realizado 4 juegos deportivos y recreativos tradicionales y no tradicionales	Número de juegos deportivos tradicionales y no tradicionales realizados	Secretaría del Deporte y la Recreación	4	1	2	75	75	
41010020002	13	1308	A diciembre de 2019, se han realizado 4 juegos deportivos intercolegiados	Número de juegos deportivos intercolegiados realizados	Secretaría del Deporte y la Recreación	4			0	0	
41050020011	13	1309	A diciembre de 2019, se han vinculado en iniciación artística 2000 personas de los diferentes grupos poblacionales y étnicos en cualquier edad.	Número de personas vinculadas a procesos de iniciación artística.	Secretaría de Cultura	2000	260	300	28	28	
41050020012	13	1310	A diciembre de 2019, se ha fortalecido la formación artística de 2000 personas de diferentes grupos poblacionales y étnicos en cualquier edad.	Número de personas con formación artística.	Secretaría de Cultura	2000			0	0	
41050020015	13	1311	A diciembre de 2019, se han realizado 6 encuentros artísticos intercolegiados	Número de encuentros artísticos intercolegiados realizados	Secretaría de Cultura	6			0	0	
41050020005	13	1312	A diciembre de 2019, se han realizado 6 estrategias artísticas y culturales en los barrios de la comuna, para promover su identidad y vocación cultural	Número de estrategias artísticas y culturales realizadas.	Secretaría de Cultura	6	1	1	33,33	33,33	
44030010010	13	1313	A diciembre de 2019, 200 personas de grupos vulnerables han participado de actividades de turismo de naturaleza en la zona rural y urbana con fines educativos y ecológicos	Número de personas de grupos vulnerables que participan	Secretaría de Turismo	200			0	0	
41050020011	13	1314	A diciembre de 2019, se han conformado y dotado 6 bandas marciales en la Comuna	Número de bandas marciales conformadas y dotadas	Secretaría de Cultura	6			0	0	
42030020014	13	1315	A diciembre de 2019, se han recuperado ambiental y paisajísticamente 20 zonas blandas de separadores viales, parques y zonas verdes, con empoderamiento de la comunidad a través de estrategias lúdicas y artísticas	Número de zonas recuperadas	Departamento Administrativo de Gestión de Medio Ambiente - DAGMA	20	1	11	60	60	

Area Funcional	COMUNA/ CORREG.	Codigo Meta Comuna	Meta Comuna	Indicador	Nuevo Responsable	Alcance Meta	Alcance Proyecto 2017	Alcance Proyecto 2017	% Cumplimiento Meta	% de Cumplimiento Ajustado	Semáforo
42010040003	13	1316	A diciembre de 2019, se ha realizado el mantenimiento de 1,5 kilómetros lineales de vía en la comuna, previo concepto de viabilidad técnica	Kilómetros lineales de vías con mantenimiento	Secretaría de Infraestructura	1,5	<a href="#">0,71</a>	<a href="#">0,274</a>	65,60	65,60	
42010010006	13	1317	A diciembre de 2019, se han construido 700 metros cuadrados de andén en zonas de espacio público, previo concepto de viabilidad técnica y esquema básico	Metros cuadrados de andén construidos	Secretaría de Infraestructura	700			0	0	
44040010001	13	1318	A diciembre de 2019, se han cualificado 400 personas con acompañamiento, intermediación laboral y orientación ocupacional con entidades idóneas con un mínimo de capacitación 180 horas.	Número de personas capacitadas y acompañadas para la empleabilidad	Secretaría de Desarrollo Económico	400			0	0	
44010010002	13	1319	A diciembre de 2019, se han cualificado 400 personas para el emprendimiento con entidades idóneas y con acompañamiento y asistencia técnica en mercadeo, componente administrativo y contable y articulación con la economía formal con un mínimo de capacitación 180 horas.	Número de personas cualificadas para el emprendimiento	Secretaría de Desarrollo Económico	400	<a href="#">150</a>	<a href="#">80</a>	57,5	57,5	
42030040001	13	1320	A diciembre de 2019, se ha realizado el mantenimiento y adecuación de 16 Equipamientos Comunitarios	Número de sedes comunales con mantenimiento y adecuación	Secretaría de Desarrollo Territorial y Participación Ciudadana	16		<a href="#">2</a>	12,5	12,5	
42030040004	13	1321	A diciembre de 2019, se ha realizado el mantenimiento del CALI	Número de CALI con mantenimiento realizado	Secretaría de Desarrollo Territorial y Participación Ciudadana	1	<a href="#">1</a>		100	100	
41040030004	13	1322	A diciembre de 2019, se han realizado 14 estudios y diseños para intervenir las sedes educativas principales y sus respectivas sedes, de la comuna.	Número de estudios y diseños realizados	Secretaría de Educación	14		<a href="#">4</a>	28,57	28,57	
41040030004	13	1323	A diciembre de 2019, se han realizado 14 intervenciones (mantenimiento, adecuación y/o construcción de espacios, previo concepto técnico) en las sedes educativas de la comuna	Número de intervenciones realizadas	Secretaría de Educación	14	<a href="#">2</a>		14,29	14,29	
41040030007	13	1324	A diciembre de 2019, se ha realizado la dotación de 14 sedes educativas	Número de sedes educativas dotadas	Secretaría de Educación	14			0	0	

**Cumplimiento Plan**

**21,2**



Los tableros indican el avance de las metas planteadas en los Planes de Desarrollo 2016 – 2019 de las Comunas y Corregimientos, a partir de la articulación de los proyectos de inversión aprobados de cada vigencia.

Se debe tener en cuenta que los tableros no reflejan la ejecución de recursos en cada vigencia, lo cual se puede observar en la tabla Seguimiento a la Ejecución.

## Seguimiento a la Ejecución del Situado Fiscal Territorial 2017 de la Comuna 14.

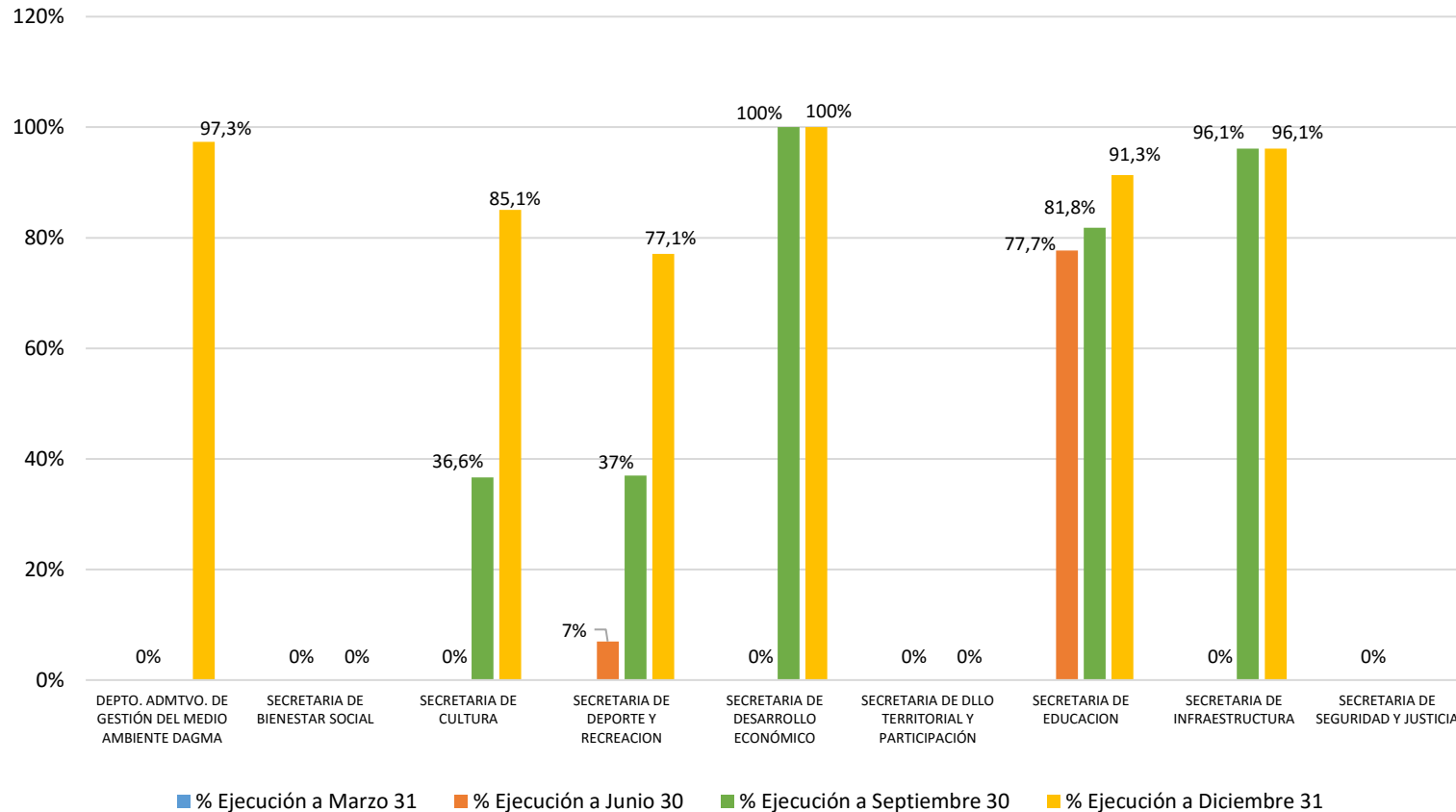
Para la vigencia 2017, la comuna contó con un presupuesto de \$1.540.528.771, el cual presentó una ejecución del 79.5%; como puede observarse en el seguimiento a la inversión a Diciembre 31. Siendo la Secretaría de Desarrollo Económico el organismo más eficientes en la ejecución de los recursos asignados en la comuna con un 100% en ejecución de los recursos, seguido por el Departamento Administrativo del Medio Ambiente – DAGMA, con un 97,3%.

Tabla. Seguimiento a la Ejecución.

ORGANISMO / NOMBRE PROYECTO	AREA FUNCIONAL	BP	Marzo 31 de 2017			Junio 30 de 2017			Septiembre 30 de 2017			Diciembre 31 de 2017		
			Presupuesto Definitivo	Ejecución	% de Ejecución	Presupuesto Actual	Ejecución	% de Ejecución	Presupuesto Actual	Ejecución	% de Ejecución	Presupuesto Actual	Ejecución	% de Ejecución
<b>DEPTO. ADMITVO. DE GESTIÓN DEL MEDIO AMBIENTE DAGMA</b>			<b>100.000.000</b>	-	<b>0%</b>	<b>100.000.000</b>	-	<b>0%</b>	<b>100.000.000</b>	-	<b>0%</b>	<b>100.000.000</b>	<b>97.341.983</b>	<b>97,3%</b>
Recuperación ambiental y paisajística de parques y zonas verdes de la comuna 14 de santiago de cali	42030020014	21043854	100.000.000	-	0,0%	100.000.000	—	0,0%	100.000.000	—	0,0%	100.000.000	97.341.983	97,3%
<b>SECRETARIA DE BIENESTAR SOCIAL</b>			<b>99.572.550</b>	-	<b>0,0%</b>	<b>99.572.550</b>	-	<b>0,0%</b>	<b>99.572.550</b>	-	<b>0%</b>	<b>99.572.550</b>	<b>99.072.543</b>	<b>0%</b>
Fortalecimiento de las habilidades de los jóvenes, para la transformación de su entorno en la comuna 14 de santiago de cali	41010020008	07044767	99.572.550	-	0,0%	99.572.550	—	0,0%	99.572.550	—	0,0%	99.572.550	99.072.543	99,5%
<b>SECRETARIA DE CULTURA</b>			<b>122.807.118</b>	-	<b>0,0%</b>	<b>122.807.118</b>	-	<b>0,0%</b>	<b>122.807.118</b>	<b>45.000.000</b>	<b>36,6%</b>	<b>122.807.118</b>	<b>104.464.000</b>	<b>85,1%</b>
Capacitación artística para los habitantes de la comuna 14 de santiago de cali	41050020011	06046223	122.807.118	-	0,0%	122.807.118	—	0,0%	122.807.118	45.000.000	36,6%	122.807.118	104.464.000	85,1%
<b>SECRETARIA DE DEPORTE Y RECREACION</b>			<b>886.398.503</b>	-	<b>0,0%</b>	<b>886.398.503</b>	<b>61.866.248</b>	<b>7,0%</b>	<b>886.398.503</b>	<b>328.050.744</b>	<b>37,0%</b>	<b>932.318.160</b>	<b>718.728.297</b>	<b>77,1%</b>
Recreación a través de iniciación y formación deportiva comuna 14 de santiago de cali.	41010020001	05044351	152.963.600	-	0,0%	152.963.600	—	0,0%	152.963.600	152.963.599	100,0%	152.963.600	152.963.599	100,0%
Recreación a través de actividades deportivas para personas en situación de discapacidad comuna 14 de santiago de cali.	41020010010	05044352	118.059.400	-	0,0%	118.059.400	—	0,0%	118.059.400	113.220.897	95,9%	118.059.400	118.059.397	100,0%
Mantenimiento escenarios deportivos y recreativos comuna 14 cali, valle del cauca, occidente	42030040006	05044235	62.174.159	-	0,0%	62.174.159	61.866.248	99,5%	62.174.159	61.866.248	99,5%	62.174.159	61.866.248	99,5%
Adecuación de la infraestructura deportiva y recreativa en la comuna 14 del municipio santiago de cali	42030040006	05044433	553.201.344	-	0,0%	553.201.344	—	0,0%	553.201.344	—	0,0%	599.121.001	385.839.053	64,4%
<b>SECRETARIA DE DESARROLLO ECONOMICO</b>			<b>60.000.000</b>	-	<b>0,0%</b>	<b>60.000.000</b>	-	<b>0,0%</b>	<b>60.000.000</b>	<b>60.000.000</b>	<b>100,0%</b>	<b>60.000.000</b>	<b>60.000.000</b>	<b>100,0%</b>
Capacitación para el emprendimiento a población vulnerable de la comuna 14 de santiago de cali	44010010002	07044766	60.000.000	-	0,0%	60.000.000	—	0,0%	60.000.000	60.000.000	100,0%	60.000.000	60.000.000	100,0%
<b>SECRETARIA DE DLO TERRITORIAL Y PARTICIPACIÓN</b>			<b>45.919.657</b>	-	<b>0,0%</b>	<b>45.919.657</b>	-	<b>0,0%</b>	<b>45.919.657</b>	-	<b>0%</b>	-	-	<b>0%</b>
Mejoramiento sedes comunales de la comuna 14 de santiago de cali	42030040001	24044545	45.919.657	-	0,0%	45.919.657	—	0,0%	45.919.657	—	0,0%	—	—	—
<b>SECRETARIA DE EDUCACION</b>			<b>85.000.000</b>	-	<b>0,0%</b>	<b>85.000.000</b>	<b>66.047.620</b>	<b>77,7%</b>	<b>85.000.000</b>	<b>69.523.810</b>	<b>81,8%</b>	<b>85.000.000</b>	<b>77.624.278</b>	<b>91,3%</b>
Adecuación de la planta física en las sedes educativas de las IEO de la comuna 14 del municipio de cali	41040030004	02040086	73.000.000	-	0,0%	73.000.000	66.047.620	90,5%	73.000.000	69.523.810	95,2%	73.000.000	69.523.810	95,2%
Dotación de equipos a las sedes educativas de las IEO de la comuna 14 del municipio de santiago de cali	41040030007	02040087	12.000.000	-	0,0%	12.000.000	—	0,0%	12.000.000	—	0,0%	12.000.000	8.100.468	67,5%
<b>SECRETARIA DE INFRAESTRUCTURA</b>			<b>70.830.943</b>	-	<b>0,0%</b>	<b>70.830.943</b>	-	<b>0,0%</b>	<b>70.830.943</b>	<b>68.072.531</b>	<b>96,1%</b>	<b>70.830.943</b>	<b>68.072.531</b>	<b>96,1%</b>
Mantenimiento vial en la comuna 14, santiago de cali	42010040003	18028897	70.830.943	-	0,0%	70.830.943	—	0,0%	70.830.943	68.072.531	96,1%	70.830.943	68.072.531	96,1%
<b>SECRETARIA DE SEGURIDAD Y JUSTICIA</b>			<b>70.000.000</b>	-	<b>0,0%</b>	<b>70.000.000</b>	-	<b>0,0%</b>	<b>70.000.000</b>	-	<b>0%</b>	<b>70.000.000</b>	-	<b>0%</b>
Fortalecimiento de la seguridad y convivencia ciudadana de la comuna 14 de santiago de cali	43010010009	08042801	70.000.000	-	0,0%	70.000.000	—	0,0%	70.000.000	—	0,0%	70.000.000	—	0,0%
<b>TOTAL</b>			<b>1.540.528.771</b>	-	<b>0,0%</b>	<b>1.540.528.771</b>	<b>127.913.868</b>	<b>8,3%</b>	<b>1.540.528.771</b>	<b>570.647.085</b>	<b>37,0%</b>	<b>1.540.528.771</b>	<b>1.225.303.632</b>	<b>79,5%</b>

— : Igual    ▲ : Aumento    ▼ : Disminución

## Ejecución del SFT por Organismo en la Comuna 14



En los tableros de Seguimiento a los Planes de Desarrollo 2016 – 2019 de las Comunas y Corregimientos, se indica el avance de las metas planteadas en ellos, a partir de la articulación de los proyectos de inversión aprobados de cada vigencia.

Se debe tener en cuenta que los tableros no reflejan la ejecución de recursos en cada vigencia, lo cual se puede observar en la tabla Seguimiento a la Ejecución.

## Seguimiento al Plan de Desarrollo 2016 - 2019 Comuna 14

Area Funcional	Codigo Meta Comuna	Meta Comuna	Indicador	Nuevo Responsable	Alcance Meta	Alcance Proyecto 2016	Alcance Proyecto 2017	% Cumplimiento Meta	% de Cumplimiento Ajustado	Semáforo
43010010009	1401	A diciembre de 2019, se han constituido y capacitado 12 comités de vecinos para la convivencia y dotado los barrios de la comuna con 12 sistemas de alerta y monitoreo	Número comités constituidos y capacitados	Secretaría de Seguridad y Justicia	12		<a href="#">12</a>	100,00	100,00	
43010010009	1401	A diciembre de 2019, se han constituido y capacitado 12 comités de vecinos para la convivencia y dotado los barrios de la comuna con 12 sistemas de alerta y monitoreo	Número de sistemas de alerta y monitoreo dotados en los barrios de la comuna.	Secretaría de Seguridad y Justicia	12		<a href="#">21</a>	175,00		
41010020011	1402	A diciembre de 2019, 400 niños, niñas y adolescentes vinculados a factores de riesgo participan en estrategias artísticas, culturales, que posibiliten la construcción de su proyecto de vida	Número de niños, niñas y adolescentes vinculados a factores de riesgo que participan en estrategias artísticas y culturales	Secretaría de Cultura	400			0,00	0,00	
41010020001	1403	A diciembre de 2019, 400 adolescentes y jóvenes vinculados a factores de riesgo participan en estrategias deportivos y recreativas	Número de adolescentes y jóvenes vinculados a factores de riesgo participantes	Secretaría del Deporte y la Recreación	400			0,00	0,00	
41010020008	1404	A diciembre de 2019, se han intervenido 400 jóvenes para desarrollar y potencializar sus habilidades a través de talleres teórico-prácticos que les permitan generar cambios en su entorno familiar, social, cultural, económico y político.	Número de jóvenes intervenidos	Secretaría de Bienestar Social	400		<a href="#">40</a>	10,00	10,00	
44040010001	1405	A diciembre de 2019, se han cualificado a 90 personas con discapacidad, con acompañamiento, intermediación laboral y orientación ocupacional con entidades idóneas con un mínimo de capacitación 180 horas.	Número de personas capacitadas y acompañadas para la empleabilidad	Secretaría de Desarrollo Económico	90			0,00	0,00	
44010010002	1406	A diciembre de 2019, se han cualificado a 200 personas para el emprendimiento con entidades idóneas y con acompañamiento y asistencia técnica en mercadeo, componente administrativo y contable y formalización con un mínimo de capacitación 180 horas.	Número de personas cualificadas para el emprendimiento	Secretaría de Desarrollo Económico	200		<a href="#">45</a>	22,50	22,50	
41010040003	1407	A diciembre de 2019, se ha realizado formación en el cuidado, manejo, proyecto de vida y derechos a 100 cuidadores de personas con discapacidad y adultos mayores	Número de cuidadores formados	Secretaría de Bienestar Social	100			0,00	0,00	
41010040005	1408	A diciembre de 2019, se han vinculado 400 adultos mayores en actividades que promueven el estilo de vida saludable, autocuidado y acondicionamiento físico.	Número de adultos mayores vinculados en actividades que promueven el estilo de vida saludable	Secretaría de Bienestar Social	400			0,00	0,00	
41010040004	1409	A diciembre de 2019, se han realizado 2 encuentros intergeneracionales	Número de encuentros intergeneracionales realizados	Secretaría de Bienestar Social	2			0,00	0,00	
42030040004	1410	A diciembre de 2019, se ha adecuado el CALI para facilitar la accesibilidad de las personas vulnerables.	Número de CALI con adecuación	Secretaría de Desarrollo Territorial y Participación	1			0,00	0,00	
43010020001	1411	A diciembre de 2019, se ha adecuado 1 equipamiento público de seguridad y justicia para facilitar la accesibilidad de las personas vulnerables.	Número de equipamientos públicos de seguridad y justicia adecuados para facilitar la accesibilidad	Secretaría de Seguridad y Justicia	1			0,00	0,00	
41020010002	1412	A diciembre de 2019, se han entregado 100 dotaciones técnicas a población con diversidad funcional de la Comuna 14	Número de dotaciones técnicas	Secretaría de Bienestar Social	100			0,00	0,00	
42030040006	1413	A diciembre de 2019, se ha adecuado el espacio del centro multifuncional CIMPADF para la población con diversidad funcional de la comuna 14, siempre y cuando sea propiedad del municipio.	Número de espacios adecuados	Secretaría del Deporte y la Recreación	1	<a href="#">1</a>		100,00	100,00	
41020010010	1414	A diciembre de 2019, se ha realizado 1 juego recreativo a personas con diversidad funcional	Número de juegos recreativos realizados	Secretaría del Deporte y la Recreación	1		<a href="#">2</a>	200,00	100,00	
42030040005	1415	A diciembre de 2019, se han construido 1 escenarios deportivos y recreativos en la comuna, siempre y cuando existan lotes de propiedad del municipio que se puedan utilizar para esta actividad	Número de escenarios deportivos y recreativos construidos	Secretaría del Deporte y la Recreación	1			0,00	0,00	
42030040006	1416	A diciembre de 2019, se ha realizado la adecuación o mantenimiento de 23 equipamientos deportivos y recreativos en la comuna	Número de escenarios con mantenimiento Número de escenarios con adecuación	Secretaría del Deporte y la Recreación	23		<a href="#">5</a>	21,74	21,74	
42030040007	1417	A diciembre de 2019, se ha realizado el mantenimiento y adecuación de 2 equipamiento cultural.	Número de equipamientos con mantenimiento Número de equipamientos adecuados	Secretaría de Cultura	2			0,00	0,00	
41010010005	1418	A diciembre de 2019, se han adecuado 2 escenarios recreativos para la primera infancia en el marco de la Política Nacional de Cero a Siempre	Número de escenarios recreativos para la primera infancia adecuados	Secretaría del Deporte y la Recreación	2			0,00	0,00	

Area Funcional	Codigo Meta Comuna	Meta Comuna	Indicador	Nuevo Responsable	Alcance Meta	Alcance Proyecto 2022	Alcance Proyecto 2023	% Cumplimiento Meta	% de Cumplimiento Ajustado	Semáforo
41010010007	1419	A diciembre de 2019, se han adecuado 2 equipamientos culturales para la primera infancia en el marco de la Política Nacional de Cero a Siempre	Número de equipamientos culturales para la primera infancia adecuados	Secretaría de Cultura	2			0,00	0,00	
41010020001	1420	A diciembre de 2019, se han vinculado 6000 niños, niñas y adolescentes en iniciación deportiva	Número de niños, niñas y adolescentes vinculados en iniciación deportiva.	Secretaría del Deporte y la Recreación	6000		1500	25,00	25,00	
41050010007	1421	A diciembre de 2019, se han realizado 2 juegos deportivos y recreativos tradicionales y no tradicionales	Número de juegos deportivos y recreativos tradicionales y no tradicionales realizados	Secretaría del Deporte y la Recreación	2			0,00	0,00	
41050020011	1422	A diciembre de 2019, se han vinculado en iniciación artística 1500 personas de los diferentes grupos poblacionales.	Número de personas vinculadas a procesos de iniciación artística.	Secretaría de Cultura	1500		300	20,00	20,00	
41050020012	1423	A diciembre de 2019, se ha fortalecido la formación artística de 1000 personas de diferentes grupos poblacionales	Número de personas con formación artística.	Secretaría de Cultura	1000			0,00	0,00	
41050020005	1424	A diciembre de 2019, se han realizado 2 estrategias artísticas y culturales en los barrios de la comuna, para promover su identidad y vocación cultural	Número de estrategias artísticas y culturales realizadas.	Secretaría de Cultura	2			0,00	0,00	
44030010010	1425	A diciembre de 2019, 60 personas de grupos vulnerables han participado de actividades de turismo de naturaleza en la zona rural del municipio	Número de personas de grupos vulnerables que participan	Secretaría de Turismo	60			0,00	0,00	
42030040006	1426	A diciembre de 2019, se ha adecuado 1 equipamiento publico para facilitar la recreación y el deporte a las personas con diversidad funcional de la comuna 14, siempre y cuando exista lote de propiedad del municipio	Número de equipamientos adecuados	Secretaría del Deporte y la Recreación	1			0,00	0,00	
42030020014	1427	A diciembre de 2019, se ha recuperado ambiental y paisajísticamente 10 zonas blandas de separadores viales, parques y zonas verdes, con empoderamiento de la comunidad	Número de zonas recuperadas	Departamento Administrativo de Gestión de Medio Ambiente - DAGMA	10		1	10,00	10,00	
42030020014	1428	A diciembre de 2019, se han ejecutado 4 eventos de recreación en cada una de las zonas recuperadas, para generar cultura ciudadana	Número de eventos recreativos realizados	Secretaría del Deporte y la Recreación	4			0,00	0,00	
42030020014	1429	A diciembre de 2019, se han realizado 2 estrategias artísticas y culturales "la cultura se toma tu comuna", promoviendo sentido de pertenencia en las zonas recuperadas	Número de estrategias artísticas y culturales realizadas.	Secretaría de Cultura	2			0,00	0,00	
41040030004	1430	A diciembre de 2019, se han realizado 4 estudios y diseños para intervenir las sedes educativas de la comuna	Número de estudios y diseños realizados	Secretaría de Educación	4			0,00	0,00	
41040030004	1431	A diciembre de 2019, se han realizado 6 intervenciones (mantenimiento, adecuación y/o construcción de espacios, previo concepto técnico) en las sedes educativas de la comuna	Número de intervenciones realizadas	Secretaría de Educación	6		1	16,67	16,67	
41040030005	1432	A diciembre de 2019, se ha realizado la adquisición de 2 lotes para la ampliación de las sedes educativas de la comuna	Número de lotes adquiridos	Secretaría de Educación	2			0,00	0,00	
41040030007	1433	A diciembre de 2019, se ha realizado la dotación de 9 sedes educativas	Número de sedes educativas dotadas	Secretaría de Educación	9		1	11,11	11,11	
42010040003	1434	A diciembre de 2019, se ha realizado el mantenimiento de 1,5 kilómetros lineales de vía en la comuna, previo concepto de viabilidad técnica	Kilómetros lineales de vías con mantenimiento	Secretaría de Infraestructura	1,5		0,152	10,13	10,13	
42010040002	1435	A diciembre de 2019, se han construido 2 kilómetros lineales de pavimento en la comuna, previo concepto de viabilidad técnica	Kilómetros lineales de pavimento construido	Secretaría de Infraestructura	2	0,122		6,10	6,10	
42010010006	1436	A diciembre de 2019, se ha realizado el mantenimiento y/o construcción de 500 metros cuadrados de andén en la comuna, previo concepto de viabilidad técnica y esquema básico	Metros cuadrados de andén con mantenimiento Metros cuadrados de andén construidos	Secretaría de Infraestructura	500			0,00	0,00	
42010010003	1437	A diciembre de 2019, se ha realizado el mantenimiento de 30 puentes peatonales, previo concepto de viabilidad técnica	Número de puentes peatonales con mantenimiento	Secretaría de Infraestructura	30			0,00	0,00	

**Cumplimiento Plan**

**12,3**



## Seguimiento a la Ejecución del Situado Fiscal Territorial 2017 de la Comuna 15.

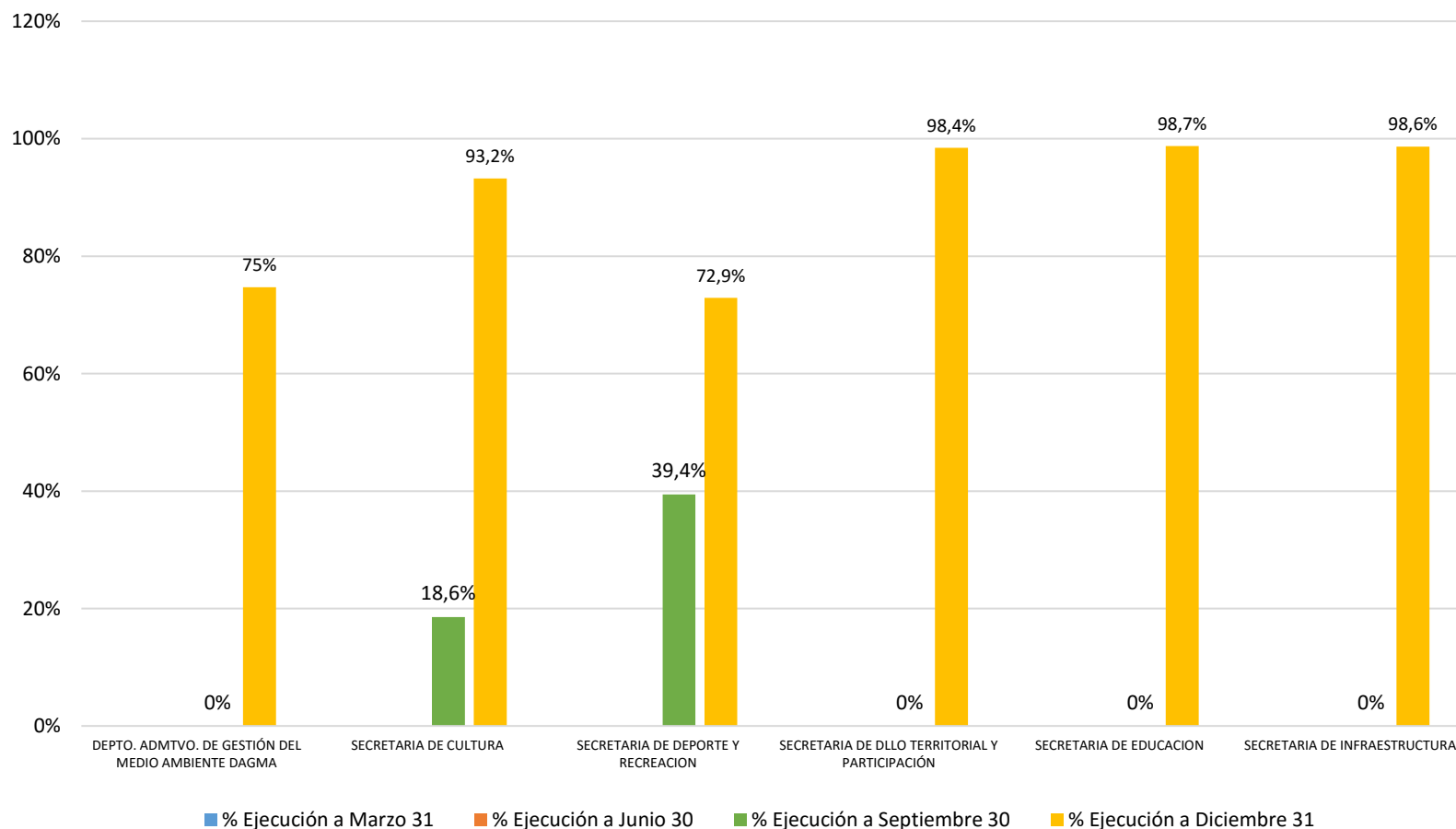
Para la vigencia 2017, la comuna contó con un presupuesto de \$1.937.068.169, el cual presentó una ejecución del 85,4%; como puede observarse en el seguimiento a la inversión a Diciembre 31. Siendo la Secretaría de Educación el organismo más eficiente en la ejecución de los recursos asignados en la comuna con un 98,7% en ejecución de los recursos, seguido por la Secretaría de Infraestructura, con un 98,6%.

Tabla. Seguimiento a la Ejecución.

ORGANISMO / NOMBRE PROYECTO	AREA FUNCIONAL	BP	Marzo 31 de 2017			Junio 30 de 2017			Septiembre 30 de 2017			Diciembre 31 de 2017		
			Presupuesto Definitivo	Ejecución	% de Ejecución	Presupuesto Actual	Ejecución	% de Ejecución	Presupuesto Actual	Ejecución	% de Ejecución	Presupuesto Actual	Ejecución	% de Ejecución
<b>DEPTO. ADMITVO. DE GESTIÓN DEL MEDIO AMBIENTE DAGMA</b>			270.394.727	-	0%	270.394.727	-	0%	270.394.727	-	0%	270.394.727	202.054.475	75%
Recuperación ambiental y paisajística de parques y zonas verdes de la comuna 15 de santiago de cali	42030020014	21043707	270.394.727	-	0,0%	270.394.727	—	0,0%	270.394.727	—	0,0%	270.394.727	202.054.475	74,7%
<b>SECRETARIA DE CULTURA</b>			197.663.442	-	0,0%	197.663.442	-	0,0%	197.663.442	36.666.665	18,6%	197.663.442	184.227.302	93,2%
Formación artística para personas con discapacidad en la comuna 15 de santiago de cali	41020010007	06046222	38.500.000	-	0,0%	38.500.000	—	0,0%	38.500.000	36.666.665	95,2%	38.500.000	25.063.860	65,1%
Fortalecimiento de la identidad y vocación cultural de la comuna 15 de santiago de cali	41050020005	06046221	159.163.442	-	0,0%	159.163.442	—	0,0%	159.163.442	-	0,0%	159.163.442	159.163.442	100,0%
<b>SECRETARIA DE DEPORTE Y RECREACION</b>			702.000.000	-	0,0%	702.000.000	-	0,0%	702.000.000	276.694.211	39,4%	702.000.000	511.768.105	72,9%
Recreación a través de iniciación y formación deportiva comuna 15 de santiago de cali.	41010020001	05044354	200.000.000	-	0,0%	200.000.000	—	0,0%	200.000.000	199.999.996	100,0%	200.000.000	199.999.996	100,0%
Recreación a través de juegos deportivos y recreativos tradicionales y no tradicionales comuna 15 de santiago de cali.	41050010007	05044386	80.000.000	-	0,0%	80.000.000	—	0,0%	80.000.000	76.694.215	95,9%	80.000.000	80.000.000	100,0%
Adecuación escenarios deportivos y recreativos comuna 15 santiago de cali	42030040006	05044309	422.000.000	-	0,0%	422.000.000	—	0,0%	422.000.000	-	0,0%	422.000.000	231.768.109	54,9%
<b>SECRETARIA DE DLO TERRITORIAL Y PARTICIPACIÓN</b>			100.000.000	-	0,0%	100.000.000	-	0,0%	100.000.000	-	0%	100.000.000	98.435.674	98,4%
Adecuación C.A.L.I 15 para accesibilidad de personas vulnerables de la comuna 15, de santiago de cali	42030040004	24044785	100.000.000	-	0,0%	100.000.000	—	0,0%	100.000.000	-	0,0%	100.000.000	98.435.674	98,4%
<b>SECRETARIA DE EDUCACION</b>			400.000.000	-	0,0%	400.000.000	-	0,0%	400.000.000	-	0%	400.000.000	394.961.717	98,7%
Adecuación del sistema eléctrico de las instituciones educativas oficiales de la comuna 15 del municipio de cali	41040030004	02040061	200.000.000	-	0,0%	200.000.000	—	0,0%	200.000.000	-	0,0%	200.000.000	196.831.673	98,4%
Adecuación de la planta física de las sedes educativas de la comuna 15 del municipio de cali	41040030004	02040120	200.000.000	-	0,0%	200.000.000	—	0,0%	200.000.000	-	0,0%	200.000.000	198.130.044	99,1%
<b>SECRETARIA DE INFRAESTRUCTURA</b>			267.000.000	-	0,0%	267.000.000	-	0,0%	267.000.000	-	0%	267.000.000	263.374.623	98,6%
Mantenimiento de vías comuna 15, municipio santiago de cali	42010040003	18028863	267.000.000	-	0,0%	267.000.000	—	0,0%	267.000.000	263.374.623	98,6%	267.000.000	263.374.623	98,6%
<b>TOTAL</b>			1.937.058.169	-	0,0%	1.937.058.169	—	0,0%	1.937.058.169	576.735.500	29,8%	1.937.058.169	1.654.821.896	85,4%

— : Igual    ▲ : Aumento    ▼ : Disminución

## Ejecución del SFT por Organismo en la Comuna 15



En los tableros de Seguimiento a los Planes de Desarrollo 2016 – 2019 de las Comunas y Corregimientos, se indica el avance de las metas planteadas en ellos, a partir de la articulación de los proyectos de inversión aprobados de cada vigencia.

Se debe tener en cuenta que los tableros no reflejan la ejecución de recursos en cada vigencia, lo cual se puede observar en la tabla Seguimiento a la Ejecución.

## Seguimiento al Plan de Desarrollo 2016 - 2019 Comuna 15

Area Funcional	Codigo Meta Comuna	Meta Comuna	Indicador	Nuevo Responsable	Alcance Meta	Alcance Proyecto 2016	Alcance Proyecto 2017	% Cumplimiento Meta	% de Cumplimiento Ajustado	Semáforo
42030040004	1501	A diciembre de 2019, se ha adecuado el CALI para facilitar la accesibilidad de las personas vulnerables.	Número de CALI con adecuación	Secretaría de Desarrollo Territorial y Participación Ciudadana	1		1	100,00	100,00	
43010020001	1502	A diciembre de 2019, se ha adecuado 1 equipamiento público de seguridad y justicia para facilitar la accesibilidad de las personas vulnerables.	Número de equipamientos públicos de seguridad y justicia adecuados para facilitar la accesibilidad	Secretaría de Seguridad y Justicia	1			0,00	0,00	
41020010003	1503	A diciembre de 2019, se ha realizado la instalación de señalética en braille y formatos de fácil lectura y comprensión en el CALI	Número de señaléticas instaladas	Secretaría de Bienestar Social	1			0,00	0,00	
41020010007	1504	A diciembre de 2019, 300 personas con discapacidad se han fortalecido a través de la formación artística, con entidades idóneas	Número de personas con discapacidad con formación artística.	Secretaría de Cultura	300			0,00	0,00	
41010040003	1505	A diciembre de 2019, se ha realizado formación en el cuidado, manejo, proyecto de vida y derechos a 200 cuidadores de personas con discapacidad	Número de cuidadores formados	Secretaría de Bienestar Social	200			0,00	0,00	
41020010010	1506	A diciembre de 2019, se han realizado 4 juegos recreativos y deportivos para personas con discapacidad	Número de juegos recreativos y deportivos realizados	Secretaría del Deporte y la Recreación	4			0,00	0,00	
41020010010	1507	A diciembre de 2019, se ha vinculado en procesos deportivos a 160 personas con discapacidad	Número de personas con discapacidad que participan en procesos deportivos	Secretaría del Deporte y la Recreación	160			0,00	0,00	
44040010001	1508	A diciembre de 2019, se han cualificado 200 personas con acompañamiento, intermediación laboral y orientación ocupacional con entidades idóneas con un mínimo de capacitación 180 horas.	Número de personas capacitadas y acompañadas para la empleabilidad	Secretaría de Desarrollo Económico	200			0,00	0,00	
44010010002	1509	A diciembre de 2019, se han cualificado 200 personas para el emprendimiento con entidades idóneas y con acompañamiento y asistencia técnica en mercadeo, componente administrativo y contable y formalización con un mínimo de capacitación 180 horas.	Número de personas calificadas para el emprendimiento	Secretaría de Desarrollo Económico	200			0,00	0,00	
43010010009	1510	A diciembre de 2019, se han constituido y capacitado de 20 comités de vecinos para la convivencia y dotado los barrios de la comuna con 3 sistemas de alerta y monitoreo	Número comités constituidos y capacitados	Secretaría de Seguridad y Justicia	20			0,00	0,00	
43010010009	1510	A diciembre de 2019, se han constituido y capacitado de 20 comités de vecinos para la convivencia y dotado los barrios de la comuna con 3 sistemas de alerta y monitoreo	Número de sistemas de alerta y monitoreo dotados en los barrios de la comuna.	Secretaría de Seguridad y Justicia	3			0,00	0,00	
41010030006	1511	A diciembre de 2019, se han formado 200 padres, madres, cuidadores y cabeza de hogar, en pautas de crianza para el desarrollo de competencias para la convivencia, el autocuidado y la prevención del consumo de SPA y el uso inadecuado del alcohol.	Número de personas formadas	Secretaría de Bienestar Social	200			0,00	0,00	
41010030006	1512	A diciembre de 2019, han participado 100 personas de organizaciones comunitarias y la Red del Buen Trato en estrategias pedagógicas orientadas a promover el respeto a la diversidad, el desarrollo de competencias para la convivencia, el autocuidado, la prevención del consumo de SPA y alcohol.	Número de personas que participan en las estrategias	Secretaría de Salud Pública	100			0,00	0,00	
41010020011	1513	A diciembre de 2019, 120 niños, niñas y adolescentes vinculados a factores de riesgo, participan de procesos culturales	Número de jóvenes vinculados a procesos culturales	Secretaría de Cultura	120			0,00	0,00	
41050020009	1514	A diciembre de 2019, se han realizado 3 producciones artísticas y culturales, con jóvenes vinculados a factores de riesgo, destinadas a transformar imaginarios y prácticas culturales que "naturalizan" la violencia, la criminalidad y la ilegalidad	Número de producciones artísticas y culturales realizadas y divulgadas	Secretaría de Cultura	3			0,00	0,00	
41050020011	1515	A diciembre de 2019, se han vinculado en iniciación artística 1000 personas de los diferentes grupos poblacionales	Número de personas vinculadas a procesos de iniciación artística.	Secretaría de Cultura	1000	<a href="#">480</a>		48,00	48,00	
41050020012	1516	A diciembre de 2019, se ha fortalecido la formación artística de 500 personas de diferentes grupos poblacionales	Número de personas con formación artística.	Secretaría de Cultura	500		120	24,00	24,00	

Area Funcional	Codigo Meta Comuna	Meta Comuna	Indicador	Nuevo Responsable	Alcance Meta	Alcance Proyecto 2019	Alcance Proyecto 2018	% Cumplimiento Meta	% de Cumplimiento Ajustado	Semáforo
41010020001	1517	A diciembre de 2019, se han vinculado 4000 niños, niñas y adolescentes en iniciación deportiva	Número de niños, niñas y adolescentes vinculados en iniciación deportiva.	Secretaría del Deporte y la Recreación	4000	<u>500</u>	<u>500</u>	25,00	25,00	
41050010007	1518	A diciembre de 2019, se han realizado 4 juegos deportivos y recreativos tradicionales y no tradicionales	Número de juegos deportivos y recreativos tradicionales y no tradicionales realizados	Secretaría del Deporte y la Recreación	4		<u>2</u>	50,00	50,00	
41010020002	1519	A diciembre de 2019, se han realizado 4 juegos deportivos intercolegiados	Número de juegos deportivos intercolegiados realizados	Secretaría del Deporte y la Recreación	4			0,00	0,00	
42030040005	1520	A diciembre de 2019, se ha construido 1 equipamiento deportivo y recreativo en la comuna, siempre y cuando existan lotes de propiedad del municipio que se puedan utilizar para esta actividad	Número de equipamientos deportivos y recreativos construidos	Secretaría del Deporte y la Recreación	1			0,00	0,00	
42030040006	1521	A diciembre de 2019, se ha realizado la adecuación o mantenimiento de 38 escenarios deportivos y recreativos en la comuna	Número de escenarios con mantenimiento Número de escenarios con adecuación	Secretaría del Deporte y la Recreación	38	<u>5</u>	6	28,95	28,95	
41040030004	1522	A diciembre de 2019, se han realizado 3 estudios y diseños para intervenir las sedes educativas de la comuna	Número de estudios y diseños realizados	Secretaría de Educación	3			0,00	0,00	
41040030004	1523	A diciembre de 2019, se han realizado 9 intervenciones (mantenimiento, adecuación y/o construcción de espacios, previo concepto técnico) en las sedes educativas de la comuna	Número de intervenciones realizadas	Secretaría de Educación	9		<u>3</u>	33,33	33,33	
42030040007	1524	A diciembre de 2019, se ha realizado mantenimiento y adecuación 3 equipamientos culturales.	Número de equipamientos con mantenimiento Número de equipamientos adecuados	Secretaría de Cultura	3			0,00	0,00	
41010010005	1525	A diciembre de 2019, se ha adecuado 1 equipamiento recreativo para la primera infancia en el marco de la Política Nacional de Cero a Siempre	Número de equipamientos recreativos para la primera infancia adecuados	Secretaría del Deporte y la Recreación	1			0,00	0,00	
44030010010	1526	A diciembre de 2019, 200 personas de grupos vulnerables han participado de actividades de turismo de naturaleza en la zona rural del municipio	Número de personas de grupos vulnerables que participan	Secretaría de Turismo	200			0,00	0,00	
42010040003	1527	A diciembre de 2019, se ha realizado el mantenimiento de 1,5 kilómetros lineales de vía en la comuna, previo concepto de viabilidad técnica	Kilómetros lineales de vías con mantenimiento	Secretaría de Infraestructura	1,5	<u>0,901</u>	<u>0,266</u>	77,80	77,80	
42010040002	1528	A diciembre de 2019, se ha construido 1 kilómetro lineal de pavimento, previo concepto de viabilidad técnica	Kilómetros lineales de pavimento construido	Secretaría de Infraestructura	1			0,00	0,00	
42010010006	1529	A diciembre de 2019, se han construido 500 metros cuadrados de andén, previo concepto de viabilidad técnica y esquema básico	Metros cuadrados de andén construidos	Secretaría de Infraestructura	500			0,00	0,00	
42010010003	1530	A diciembre de 2019, se ha realizado el mantenimiento de 3 puentes peatonales, previo concepto de viabilidad técnica	Número de puentes peatonales con mantenimiento	Secretaría de Infraestructura	3			0,00	0,00	
41050020005	1531	A diciembre de 2019, se han realizado 4 estrategias artísticas y culturales para promover la identidad y vocación cultural	Número de estrategias artísticas y culturales realizadas.	Secretaría de Cultura	4		<u>1</u>	25,00	25,00	
42030020014	1532	A diciembre de 2019, se ha recuperado ambiental y paisajísticamente 25 zonas blandas de separadores viales, parques y zonas verdes, con empoderamiento de la comunidad	Número de zonas recuperadas	Departamento Administrativo de Gestión de Medio Ambiente - DAGMA	25	<u>5</u>	<u>4</u>	36,00	36,00	
42030020014	1533	A diciembre de 2019, se han ejecutado 4 eventos de recreación en cada una de las zonas recuperadas, para generar cultura ciudadana	Número de eventos recreativos realizados	Secretaría del Deporte y la Recreación	4			0,00	0,00	
42030020014	1534	A diciembre de 2019, se han realizado 4 estrategias artísticas y culturales "la cultura se toma tu comuna", promoviendo sentido de pertenencia en las zonas impactadas	Número de estrategias artísticas y culturales realizadas.	Secretaría de Cultura	4			0,00	0,00	

Cumplimiento Plan

13,2



## Seguimiento a la Ejecución del Situado Fiscal Territorial 2017 de la Comuna 16.

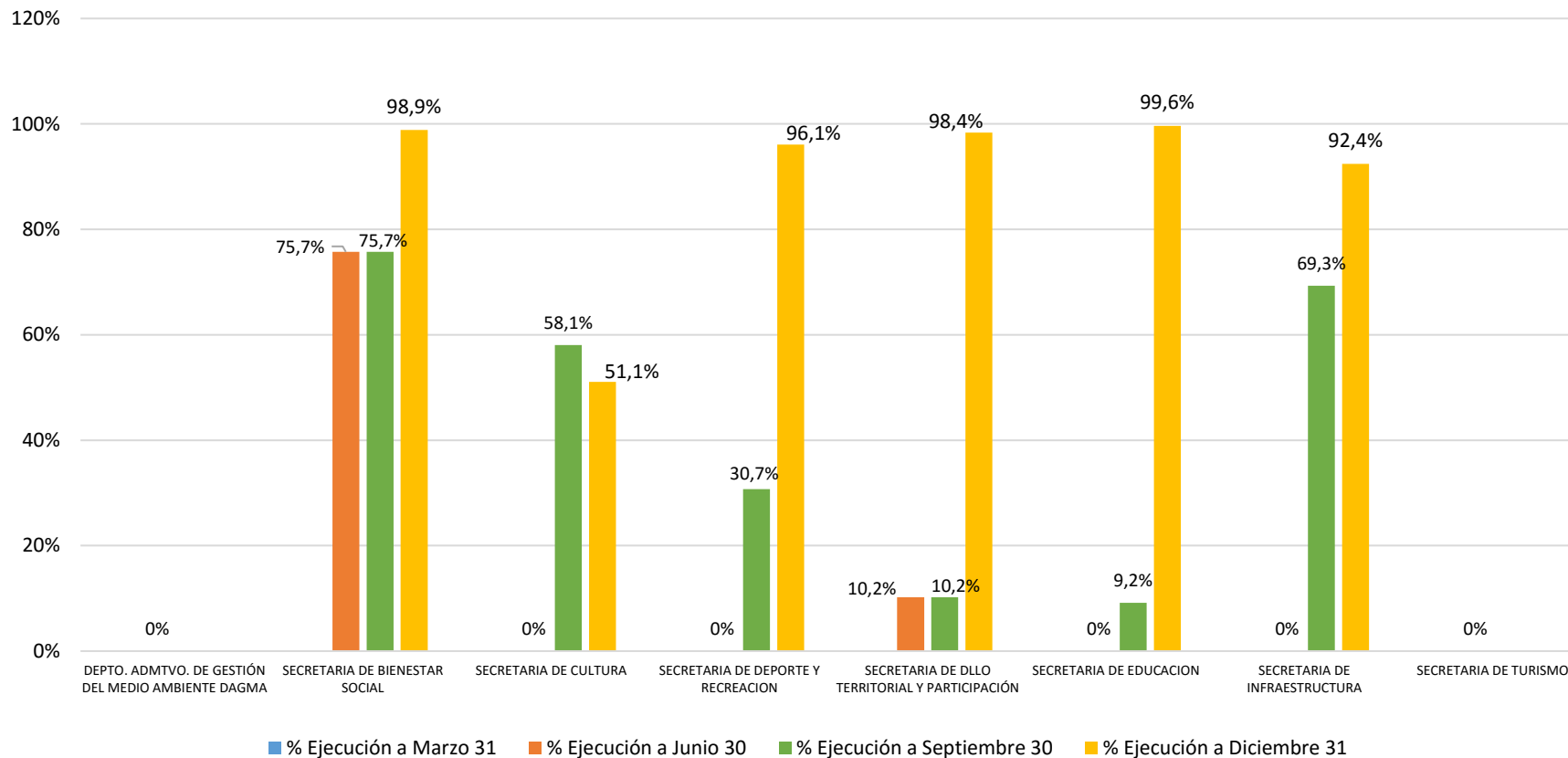
Para la vigencia 2017, la comuna contó con un presupuesto de \$2.429.048.555, el cual presentó una ejecución del 84,7%; como puede observarse en el seguimiento a la inversión a Diciembre 31. Siendo la Secretaría de Educación el organismo más eficiente en la ejecución de los recursos asignados en la comuna con un 99,6% en ejecución de los recursos, seguido por la Secretaría de Bienestar Social, con un 98,9%.

Tabla. Seguimiento a la Ejecución.

ORGANISMO / NOMBRE PROYECTO	AREA FUNCIONAL	BP	Marzo 31 de 2017			Junio 30 de 2017			Septiembre 30 de 2017			Diciembre 31 de 2017		
			Presupuesto Definitivo	Ejecución	% de Ejecución	Presupuesto Actual	Ejecución	% de Ejecución	Presupuesto Actual	Ejecución	% de Ejecución	Presupuesto Actual	Ejecución	% de Ejecución
<b>DEPTO. ADMTVO. DE GESTIÓN DEL MEDIO AMBIENTE DAGMA</b>			<b>344.910.937</b>	-	<b>0%</b>	<b>344.910.937</b>	-	<b>0%</b>	<b>344.910.937</b>	-	<b>0%</b>	<b>344.910.937</b>	<b>293.438.214</b>	<b>85%</b>
Implementación del PGIRS en instituciones educativas públicas de la comuna 16 de santiago de cali	42030020014	21043838	44.910.937	-	0,0%	44.910.937	—	0,0%	44.910.937	—	0,0%	44.910.937	—	0,0%
Recuperación ambiental y paisajística de parques y zonas verdes de la comuna 16 de santiago de cali	42030020014	21043895	300.000.000	-	0,0%	300.000.000	—	0,0%	300.000.000	—	0,0%	300.000.000	293.438.214	97,8%
<b>SECRETARIA DE BIENESTAR SOCIAL</b>			<b>431.976.785</b>	-	<b>0,0%</b>	<b>431.976.785</b>	<b>327.129.000</b>	<b>75,7%</b>	<b>431.976.785</b>	<b>327.129.000</b>	<b>75,7%</b>	<b>431.976.785</b>	<b>427.129.000</b>	<b>98,9%</b>
Capacitación para el cuidado de la población con discapacidad y adulto mayor de la comuna 16 de santiago de cali	41010040003	07044775	100.000.000	-	0,0%	100.000.000	—	0,0%	100.000.000	—	0,0%	100.000.000	100.000.000	100,0%
Capacitación a población vulnerable afro de la comuna 16 de santiago de cali	44010010002	07044559	331.976.785	-	0,0%	331.976.785	327.129.000	98,5%	331.976.785	327.129.000	98,5%	331.976.785	327.129.000	98,5%
<b>SECRETARIA DE CULTURA</b>			<b>537.419.866</b>	-	<b>0,0%</b>	<b>537.419.866</b>	-	<b>0,0%</b>	<b>537.419.866</b>	<b>312.039.743</b>	<b>58,1%</b>	<b>537.419.866</b>	<b>274.459.263</b>	<b>51,1%</b>
Capacitación a líderes culturales de la comuna 16 de santiago de cali	41050020012	06046151	89.289.000	-	0,0%	89.289.000	—	0,0%	89.289.000	—	0,0%	89.289.000	—	0,0%
Formación artística para los habitantes de la comuna 16 de santiago de cali	41050020012	06046225	312.039.743	-	0,0%	312.039.743	—	0,0%	312.039.743	312.039.743	100,0%	312.039.743	274.459.263	88,0%
Dotación para el centro cultural de la comuna 16 de cali	42030040007	06043471	136.091.123	-	0,0%	136.091.123	—	0,0%	136.091.123	—	0,0%	136.091.123	—	0,0%
<b>SECRETARIA DE DEPORTE Y RECREACION</b>			<b>606.398.188</b>	-	<b>0,0%</b>	<b>606.398.188</b>	-	<b>0,0%</b>	<b>606.398.188</b>	<b>186.398.187</b>	<b>30,7%</b>	<b>606.398.188</b>	<b>582.805.984</b>	<b>96,1%</b>
Recreación a través de juegos deportivos tradicionales y no tradicionales comuna 16 de santiago de cali.	41050010007	05044337	186.398.188	-	0,0%	186.398.188	—	0,0%	186.398.188	186.398.187	100,0%	186.398.188	186.398.186	100,0%
Adecuación escenarios deportivos y recreativos comuna 16 de santiago de cali	42030040006	05044379	420.000.000	-	0,0%	420.000.000	—	0,0%	420.000.000	—	0,0%	420.000.000	396.407.798	94,4%
<b>SECRETARIA DE DILLO TERRITORIAL Y PARTICIPACIÓN</b>			<b>177.939.884</b>	-	<b>0,0%</b>	<b>177.939.884</b>	<b>18.221.658</b>	<b>10,2%</b>	<b>177.939.884</b>	<b>18.221.658</b>	<b>10,2%</b>	<b>177.939.884</b>	<b>175.030.585</b>	<b>98,4%</b>
Mantenimiento sede comunal barrio republica de Israel comuna 16 municipio de santiago de cali	42030040001	24041361	159.497.185	-	0,0%	159.497.185	—	0,0%	159.497.185	—	0,0%	159.497.185	156.808.927	98,3%
Mantenimiento equipamientos comunitarios públicos de la comuna 16 de santiago de cali	42030040001	24044560	18.442.699	-	0,0%	18.442.699	18.221.658	98,8%	18.442.699	18.221.658	98,8%	18.442.699	18.221.658	98,8%
<b>SECRETARIA DE EDUCACION</b>			<b>253.224.630</b>	-	<b>0,0%</b>	<b>253.224.630</b>	-	<b>0,0%</b>	<b>253.224.630</b>	<b>23.224.630</b>	<b>9,2%</b>	<b>253.224.630</b>	<b>252.326.614</b>	<b>99,6%</b>
Adecuación de la planta física en las sedes educativas de las IEO de la comuna 16 del municipio de cali	41040030004	02040121	230.000.000	-	0,0%	230.000.000	—	0,0%	230.000.000	—	0,0%	230.000.000	229.101.984	99,6%
Dotación de mobiliario escolar, materiales y suministros a las sedes educativas de la comuna 16 del municipio de cali	41040030007	02040122	23.224.630	-	0,0%	23.224.630	—	0,0%	23.224.630	23.224.630	100,0%	23.224.630	23.224.630	100,0%
<b>SECRETARIA DE INFRAESTRUCTURA</b>			<b>57.507.745</b>	-	<b>0,0%</b>	<b>57.507.745</b>	-	<b>0,0%</b>	<b>57.507.745</b>	<b>39.858.707</b>	<b>69,3%</b>	<b>57.507.745</b>	<b>53.142.411</b>	<b>92,4%</b>
Mantenimiento de puentes comuna 16, santiago de cali	42010010003	18028899	16.000.000	-	0,0%	16.000.000	—	0,0%	16.000.000	—	0,0%	16.000.000	13.283.704	83,0%
Mantenimiento malla vial comuna 16, santiago de cali	42010040003	18028898	41.507.745	-	0,0%	41.507.745	—	0,0%	41.507.745	39.858.707	96,0%	41.507.745	39.858.707	96,0%
<b>SECRETARIA DE TURISMO</b>			<b>19.670.520</b>	-	<b>0,0%</b>	<b>19.670.520</b>	-	<b>0,0%</b>	<b>19.670.520</b>	-	<b>0,0%</b>	<b>19.670.520</b>	-	<b>0,0%</b>
Recreación turística para los habitantes de la comuna 16 de santiago de cali	44030010010	06046224	19.670.520	-	0,0%	19.670.520	—	0,0%	19.670.520	—	0,0%	19.670.520	—	0,0%
<b>TOTAL</b>			<b>2.429.048.555</b>	-	<b>0,0%</b>	<b>2.429.048.555</b>	<b>345.350.658</b>	<b>14,2%</b>	<b>2.429.048.555</b>	<b>906.871.925</b>	<b>37,3%</b>	<b>2.429.048.555</b>	<b>2.058.332.071</b>	<b>84,7%</b>

— : Igual    ▲ : Aumento    ▼ : Disminución

## Ejecución del SFT por Organismo en la Comuna 16



En los tableros de Seguimiento a los Planes de Desarrollo 2016 – 2019 de las Comunas y Corregimientos, se indica el avance de las metas planteadas en ellos, a partir de la articulación de los proyectos de inversión aprobados de cada vigencia.

Se debe tener en cuenta que los tableros no reflejan la ejecución de recursos en cada vigencia, lo cual se puede observar en la tabla Seguimiento a la Ejecución.

## Seguimiento al Plan de Desarrollo 2016 - 2019 Comuna 16

Area Funcional	Codigo Meta Comuna	Meta Comuna	Indicador	Nuevo Responsable	Alcance Meta	Alcance Proyecto 2016	Alcance Proyecto 2017	% Cumplimiento Meta	% de Cumplimiento Ajustado	Semáforo
43010010009	1601	A diciembre de 2019, se han constituido y capacitado de 8 Comités de vecinos para la convivencia y dotado los barrios de la comuna con 8 sistemas de alerta y monitoreo	Número comités constituidos y capacitados	Secretaría de Seguridad y Justicia	8	<a href="#">37</a>		462,50	100,00	
43010010009	1601	A diciembre de 2019, se han constituido y capacitado de 8 Comités de vecinos para la convivencia y dotado los barrios de la comuna con 8 sistemas de alerta y monitoreo	Número sistemas de alerta y monitoreo dotados en los barrios de la comuna	Secretaría de Seguridad y Justicia	8	<a href="#">39</a>		487,50		
41010030006	1602	A diciembre de 2019, se han formado 50 padres, madres, cuidadores y cabeza de hogar, en pautas de crianza para el desarrollo de competencias para la convivencia, el autocuidado y la prevención del consumo de SPA y alcohol.	Número de personas formadas	Secretaría de Bienestar Social	50			0,00	0,00	
41010030006	1603	A diciembre de 2019, han participado 200 personas de organizaciones comunitarias orientadas a promover el respeto a la diversidad, el desarrollo de competencias para la convivencia, el autocuidado, la prevención del consumo de SPA y alcohol.	Número de personas que participan en las estrategias	Secretaría de Salud Pública	200			0,00	0,00	
41010020011	1604	A diciembre de 2019, 50 adolescentes y jóvenes vinculados a factores de riesgo, participan de procesos culturales	Número de adolescentes y jóvenes que participan de procesos culturales	Secretaría de Cultura	50			0,00	0,00	
41010020001	1605	A diciembre de 2019, 50 adolescentes y jóvenes vinculados a factores de riesgo, participan de procesos deportivos	Número de adolescentes y jóvenes que participan de procesos deportivos	Secretaría del Deporte y la Recreación	50	<a href="#">50</a>		100,00	100,00	
41050020009	1606	A diciembre de 2019, se han realizado 8 producciones artísticas y culturales( una por barrio ) , con jóvenes vinculados a factores de riesgo, destinadas a transformar imaginarios y prácticas culturales que "naturalizan" la violencia, la criminalidad y la ilegalidad	Número de producciones artísticas y culturales realizadas y divulgadas	Secretaría de Cultura	8			0,00	0,00	
41050020011	1607	A diciembre de 2019, se han vinculado en iniciación artística 200 personas de los diferentes grupos poblacionales	Número de personas vinculadas a procesos de iniciación artística.	Secretaría de Cultura	200			0,00	0,00	
41050020012	1608	A diciembre de 2019, se ha fortalecido la formación artística de 2000 personas de diferentes grupos poblacionales	Número de personas con formación artística.	Secretaría de Cultura	2000	<a href="#">35</a>	840	43,75	43,75	
41010020001	1609	A diciembre de 2019, se han vinculado 1000 niños, niñas y adolescentes en procesos de iniciación deportiva	Número de niños, niñas y adolescentes vinculados en iniciación deportiva.	Secretaría del Deporte y la Recreación	1000			0,00	0,00	
41050010007	1610	A diciembre de 2019, se han realizado 2 juegos deportivos y recreativos tradicionales y no tradicionales	Número de juegos deportivos y recreativos tradicionales y no tradicionales realizados	Secretaría del Deporte y la Recreación	2	<a href="#">1</a>	<a href="#">2</a>	150,00	100,00	
41010020002	1611	A diciembre de 2019, se han realizado 2 juegos deportivos intercolegiados	Número de juegos deportivos intercolegiados realizados	Secretaría del Deporte y la Recreación	2			0,00	0,00	
41050020015	1612	A diciembre de 2019, se han realizado 2 encuentros artísticos intercolegiados	Número de encuentros artísticos intercolegiados realizados	Secretaría de Cultura	2			0,00	0,00	
42030040005	1613	A diciembre de 2019, se han construido 2 escenarios deportivos y recreativos en la comuna, siempre y cuando existan lotes de propiedad del municipio que se puedan utilizar para esta actividad.	Número de escenarios deportivos y recreativos construidos	Secretaría del Deporte y la Recreación	2			0,00	0,00	
42030040006	1614	A diciembre de 2019, se ha realizado la adecuación o mantenimiento de 16 escenarios deportivos y recreativos en la comuna	Número de escenarios con mantenimiento Número de escenarios con adecuación	Secretaría del Deporte y la Recreación	16	<a href="#">1</a>	<a href="#">2</a>	18,75	18,75	
42030040007	1615	A diciembre de 2019, se ha realizado adecuación y mantenimiento 3 equipamientos culturales.	Número de equipamientos con mantenimiento Número de equipamientos adecuados	Secretaría de Cultura	3	<a href="#">1</a>		33,33	33,33	
41040030004	1616	A diciembre de 2019, se han realizado 6 estudios y diseños para intervenir las sedes educativas de la comuna	Número de estudios y diseños realizados	Secretaría de Educación	6			0,00	0,00	
41040030004	1617	A diciembre de 2019, se han realizado 19 intervenciones (mantenimiento, adecuación y/o construcción de espacios, previo concepto técnico) en las sedes educativas de la comuna	Número de intervenciones realizadas	Secretaría de Educación	19	<a href="#">2</a>	<a href="#">2</a>	21,05	21,05	
41040030007	1618	A diciembre de 2019, se ha realizado la dotación de 19 sedes educativas	Número de sedes educativas dotadas	Secretaría de Educación	19	<a href="#">2</a>	<a href="#">1</a>	15,79	15,79	
42030020014	1619	A diciembre de 2019, se ha recuperado ambiental y paisajísticamente 30 zonas blandas de separadores viales, parques y zonas verdes, con empoderamiento de la comunidad	Número de zonas recuperadas	Departamento Administrativo de Gestión de Medio Ambiente - DAGMA	30		<a href="#">2</a>	6,67	6,67	

Area Funcional	Codigo Meta Comuna	Meta Comuna	Indicador	Nuevo Responsable	Alcance Meta	Alcance Proyecto 2022	Alcance Proyecto 2023	% Cumplimiento Meta	% de Cumplimiento Ajustado	Semáforo
42030020014	1620	A diciembre de 2019, se han ejecutado 4 eventos de recreación en cada una de las zonas recuperadas, para generar cultura ciudadana	Número de eventos recreativos realizados	Secretaría del Deporte y la Recreación	4			0,00	0,00	
42030020014	1621	A diciembre de 2019, se han realizado 4 estrategias artísticas y culturales "la cultura se toma tu comuna", promoviendo el sentido de pertenencia en las zonas recuperadas	Número de estrategias artísticas y culturales realizadas.	Secretaría de Cultura	4			0,00	0,00	
44040010001	1622	A diciembre de 2019, se han cualificado 500 personas vulnerables con acompañamiento, intermediación laboral y orientación ocupacional con entidades idóneas con un mínimo de capacitación de 180 horas.	Número de personas capacitadas y acompañadas para la empleabilidad	Secretaría de Desarrollo Económico	500			0,00	0,00	
44010010002	1623	A diciembre de 2019, se han cualificado 200 personas vulnerables para el emprendimiento con entidades idóneas y con acompañamiento y asistencia técnica en mercadeo, componente administrativo y contable y articulación con la economía formal con un mínimo de capacitación de 180 horas.	Número de personas calificadas para el emprendimiento	Secretaría de Desarrollo Económico	200	<a href="#">320</a>		160,00	100,00	
42030040004	1624	A diciembre de 2019, se ha adecuado el CALI para facilitar la accesibilidad de las personas vulnerables.	Número de CALI adecuado para facilitar la accesibilidad de las personas vulnerables	Secretaría de Desarrollo Territorial y Participación Ciudadana	1			0,00	0,00	
43010020001	1625	A diciembre de 2019, se ha adecuado 1 equipamiento público de seguridad y justicia para facilitar la accesibilidad de las personas vulnerables	Número de equipamientos públicos de seguridad y justicia adecuados para facilitar la accesibilidad	Secretaría de Seguridad y Justicia	1			0,00	0,00	
41020010003	1626	A diciembre de 2019, se ha adecuado la instalaciones del CALI con señalética en braille y formatos de fácil lectura y comprensión	Número de CALI con instalación de señalética	Secretaría de Bienestar Social	1			0,00	0,00	
41010040003	1627	A diciembre de 2019, se ha realizado formación en el cuidado, manejo, proyecto de vida, y derechos de 120 cuidadores de personas con discapacidad y adultos mayores	Número de personas formadas	Secretaría de Bienestar Social	120	<a href="#">120</a>		100,00	100,00	
41010040005	1628	A diciembre de 2019, se han vinculado 120 adultos mayores en actividades que promueven el estilo de vida saludable, autocuidado y acondicionamiento físico.	Número de adultos mayores vinculados en actividades que promueven el estilo de vida saludable	Secretaría de Bienestar Social	120			0,00	0,00	
41010040004	1629	A diciembre de 2019, se han realizado 2 encuentros intergeneracionales	Número de encuentros intergeneracionales realizados	Secretaría de Bienestar Social	2			0,00	0,00	
41020010010	1630	A diciembre de 2019, se han realizado 2 juegos recreativos y deportivos para personas con discapacidad	Número de juegos recreativos y deportivos realizados	Secretaría del Deporte y la Recreación	2			0,00	0,00	
41010040007	1631	A diciembre de 2019, se han realizado 2 juegos recreativos para el adulto mayor	Número de juegos recreativos realizados	Secretaría del Deporte y la Recreación	2			0,00	0,00	
44030010010	1632	A diciembre de 2019, 120 personas de grupos vulnerables han participado de actividades de turismo de naturaleza en la zona rural del municipio	Número de personas de grupos vulnerables que participan	Secretaría de Turismo	120	<a href="#">120</a>		100,00	100,00	
41010010005	1633	A diciembre de 2019, se han adecuado 2 equipamientos recreativos para la primera infancia en el marco de la Política Nacional de Cero a Siempre	Número de escenarios y recreativos para la primera infancia adecuados	Secretaría del Deporte y la Recreación	2			0,00	0,00	
41010010007	1634	A diciembre de 2019, se han adecuado 2 equipamientos culturales para la primera infancia en el marco de la Política Nacional de Cero a Siempre	Número de equipamientos culturales para la primera infancia adecuados	Secretaría de Cultura	2			0,00	0,00	
42010040003	1635	A diciembre de 2019, se ha realizado el mantenimiento de 0,5 kilómetros lineales de vía en la comuna 16, previo concepto de viabilidad técnica	Kilómetros lineales de vías con mantenimiento	Secretaría de Infraestructura	0,5	<a href="#">0,052</a>		10,40	10,40	
42010040002	1636	A diciembre de 2019, se han construido 0,4 kilómetros lineales de pavimento en la comuna 16, previo concepto de viabilidad técnica	Kilómetros lineales de pavimento construido	Secretaría de Infraestructura	0,4			0,00	0,00	
42010010006	1637	A diciembre de 2019, se han construido 500 metros cuadrados de andenes en la comuna 16, previo concepto de viabilidad técnica	Metros cuadrados de andén construidos	Secretaría de Infraestructura	500			0,00	0,00	
42010010003	1638	A diciembre de 2019, se ha realizado el mantenimiento de 6 puentes peatonales en la comuna 16, previo concepto de viabilidad técnica	Número de puentes peatonales con mantenimiento	Secretaría de Infraestructura	6	<a href="#">2</a>		33,33	33,33	

Cumplimiento Plan

20,6



## Seguimiento a la Ejecución del Situado Fiscal Territorial 2017 de la Comuna 17.

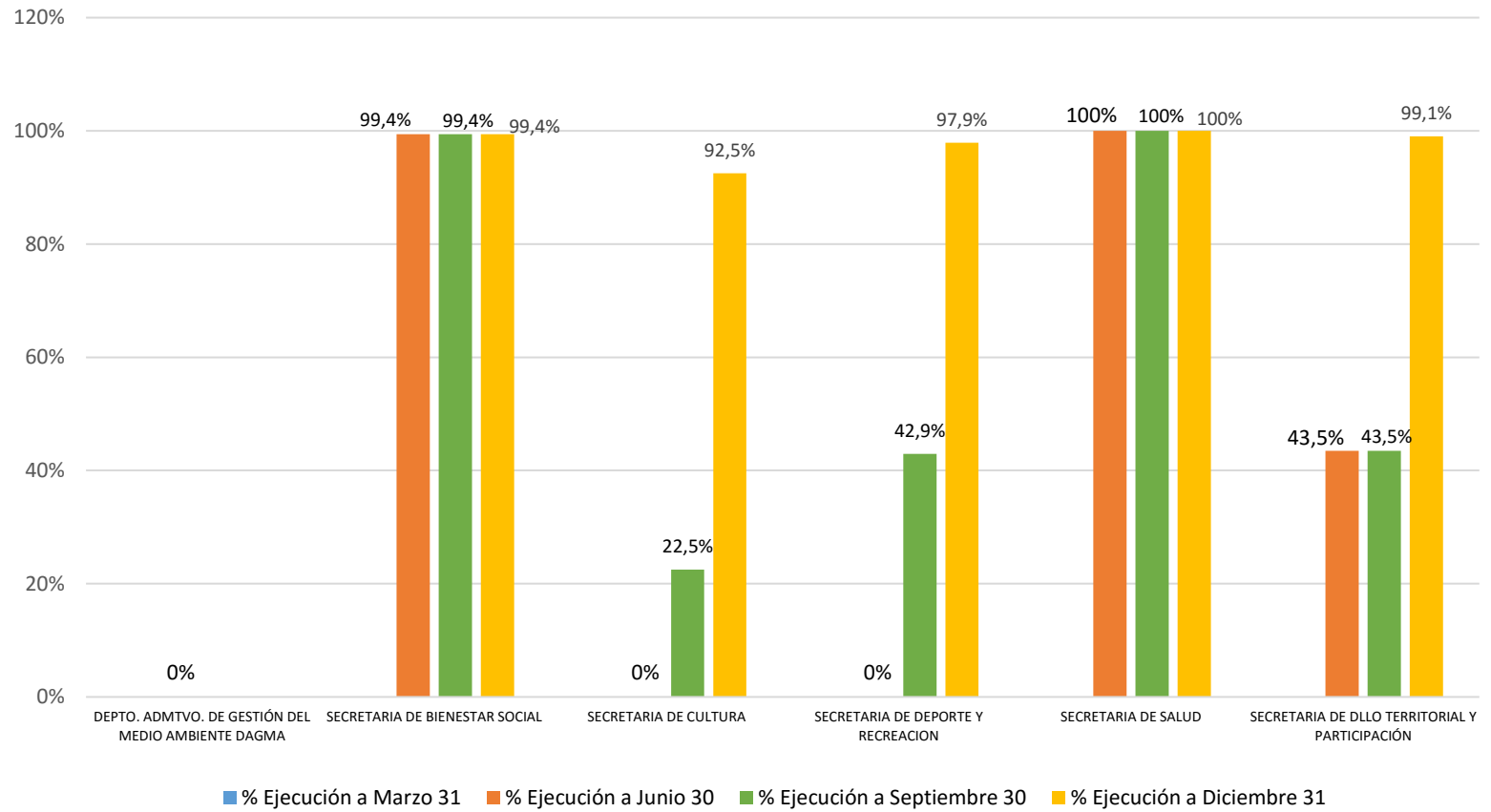
Para la vigencia 2017, la comuna contó con un presupuesto de \$1.997.093.524, el cual presentó una ejecución del 81,3%; como puede observarse en el seguimiento a la inversión a Diciembre 31. Siendo la Secretaría de Salud el organismo más eficiente en la ejecución de los recursos asignados en la comuna con un 100% en ejecución de los recursos, seguido por la Secretaría de Bienestar Social, con un 99,4%.

Tabla. Seguimiento a la Ejecución.

ORGANISMO / NOMBRE PROYECTO	AREA FUNCIONAL	BP	Marzo 31 de 2017			Junio 30 de 2017			Septiembre 30 de 2017			Diciembre 31 de 2017		
			Presupuesto Definitivo	Ejecución	% de Ejecución	Presupuesto Actual	Ejecución	% de Ejecución	Presupuesto Actual	Ejecución	% de Ejecución	Presupuesto Actual	Ejecución	% de Ejecución
<b>DEPTO. ADMTVO. DE GESTIÓN DEL MEDIO AMBIENTE DAGMA</b>			420.000.000	-	0%	420.000.000	-	0%	420.000.000	-	0%	420.000.000	82.789.261	0%
Recuperación ambiental y paisajística de parques y zonas verdes de la comuna 17 de Santiago de Cali	42030020014	21043709	420.000.000	-	0,0%	420.000.000	—	0,0%	420.000.000	—	0,0%	420.000.000	82.789.261	19,7%
<b>SECRETARIA DE BIENESTAR SOCIAL</b>			200.000.000	198.800.000	99,4%	200.000.000	198.800.000	99,4%	200.000.000	198.800.000	99,4%	200.000.000	198.800.000	99,4%
Fortalecimiento de la participación política juvenil de la comuna 17 de Santiago de Cali	41010010007	07044704	200.000.000	198.800.000	99,4%	200.000.000	—	99,4%	200.000.000	—	99,4%	200.000.000	—	99,4%
<b>SECRETARIA DE CULTURA</b>			199.999.874	-	0%	199.999.874	-	0%	199.999.874	45.000.000	22,5%	199.999.874	185.039.126	92,5%
Capacitación artística para los habitantes de la comuna 17 de Santiago de Cali	41050020011	06046201	104.999.066	-	0,0%	104.999.066	—	0,0%	104.999.066	—	42,9%	104.999.066	90.038.318	85,8%
Recuperación del espacio público a través del arte y la cultura en la comuna 17 de Santiago de Cali	42030020014	06046200	95.000.808	-	0,0%	95.000.808	—	0,0%	95.000.808	—	0,0%	95.000.808	95.000.808	100,0%
<b>SECRETARIA DE DEPORTE Y RECREACION</b>			885.083.650	-	0%	885.083.650	-	0%	885.083.650	380.083.647	42,9%	885.083.650	866.418.007	97,9%
Recreación a través de iniciación y formación deportiva comuna 17 de Santiago de Cali.	41010020001	05044339	250.026.800	-	0,0%	250.026.800	—	0,0%	250.026.800	—	100,0%	250.026.800	—	100,0%
Recreación a través de juegos deportivos y recreativos tradicionales y no tradicionales comuna 17 de Santiago de Cali.	41050010007	05044340	130.056.850	-	0,0%	130.056.850	—	0,0%	130.056.850	—	100,0%	130.056.850	—	100,0%
Adecuación escenarios deportivos y recreativos comuna 17 de Santiago de Cali	42030040006	05044384	505.000.000	-	0,0%	505.000.000	—	0,0%	505.000.000	—	0,0%	505.000.000	486.334.360	96,3%
<b>SECRETARIA DE SALUD</b>			62.010.000	-	0%	62.010.000	62.010.000	100,0%	62.010.000	62.010.000	100,0%	62.010.000	62.010.000	100,0%
Fortalecimiento de la red del buen trato para la promoción de la salud mental de los habitantes de la comuna 17 de Santiago	41010030006	01041850	62.010.000	-	0,0%	62.010.000	—	100,0%	62.010.000	—	100,0%	62.010.000	—	100,0%
<b>SECRETARIA DE DLO TERRITORIAL Y PARTICIPACIÓN</b>			230.000.000	-	0%	230.000.000	100.000.000	43,5%	230.000.000	100.000.000	43,5%	230.000.000	227.820.811	99,1%
Adecuación del Cali de la comuna 17 de Santiago de Cali	42030040004	24044769	130.000.000	-	0,0%	130.000.000	—	0,0%	130.000.000	—	0,0%	130.000.000	127.820.813	98,3%
Capacitación en administración de las organizaciones sociales de la comuna 17 de Santiago de Cali	45030010002	07044646	100.000.000	-	0,0%	100.000.000	—	100,0%	100.000.000	—	100,0%	100.000.000	99.999.998	100,0%
<b>TOTAL</b>			1.997.093.524	198.800.000	10,0%	1.997.093.524	—	18,1%	1.997.093.524	984.693.647	49,3%	1.997.093.524	1.622.877.205	81,3%

— : Igual    ▲ : Aumento    ▼ : Disminución

## Ejecución del SFT por Organismo en la Comuna 17



## Seguimiento al Plan de Desarrollo 2016 - 2019 Comuna 17

Area Funcional	Codigo Meta Comuna	Meta Comuna	Indicador	VERDADERO	Nuevo Responsable	Alcance Meta	Alcance Proyecto 2016	Alcance Proyecto 2017	% Cumplimiento Meta	% de Cumplimiento Ajustado	Semáforo
43010010009	1701	A diciembre de 2019, se han constituido y capacitado 25 comités de vecinos para la convivencia y dotado los barrios de la comuna con 50 sistemas de alerta y monitoreo (cámaras).	Número comités constituidos y capacitados	Secretaría de Gobierno, Convivencia y Seguridad	Secretaría de Seguridad y Justicia	25	7		28,0	3,0	
43010010009	1701	A diciembre de 2019, se han constituido y capacitado 25 comités de vecinos para la convivencia y dotado los barrios de la comuna con 50 sistemas de alerta y monitoreo (cámaras).	Número de sistemas de alerta y monitoreo dotados en los barrios de la comuna.	Secretaría de Gobierno, Convivencia y Seguridad	Secretaría de Seguridad y Justicia	50	9		18,0		
41040030004	1702	A diciembre de 2019, se han realizado 2 intervenciones (mantenimiento, adecuación y/o construcción de espacios, previo concepto técnico) en las sedes educativas de la comuna	Número de intervenciones realizadas	Secretaría de Educación	Secretaría de Educación	2	<u>1</u>		50,0	50,0	
42030040005	1703	A diciembre de 2019, se han construido entre 3 escenarios deportivos y recreativos en la comuna, siempre y cuando existan lotes de propiedad del municipio que se puedan utilizar para esta actividad.	Número de escenarios deportivos y recreativos construidos	Secretaría de Deporte y Recreación	Secretaría del Deporte y la Recreación	3			0,00	0,0	
42030040006	1704	A diciembre de 2019, se ha realizado la adecuación o mantenimiento de 15 escenarios deportivos y recreativos en la comuna	Número de escenarios con mantenimiento Número de escenarios con adecuación	Secretaría de Deporte y Recreación	Secretaría del Deporte y la Recreación	15	<u>6</u>	<u>4</u>	66,7	66,7	
41010010005	1705	A diciembre de 2019, se han adecuado 3 equipamientos recreativos para la primera infancia en el marco de la Política Nacional de Cero a Siempre	Número de equipamientos recreativos para la primera infancia adecuados	Secretaría de Deporte y Recreación	Secretaría del Deporte y la Recreación	3			0,00	0,0	
41010020001	1706	A diciembre de 2019, se han vinculado 5000 niños, niñas y adolescentes en procesos de iniciación deportiva y recreativa	Número de niños, niñas y adolescentes vinculados en iniciación deportiva.	Secretaría de Deporte y Recreación	Secretaría del Deporte y la Recreación	5000		<u>1250</u>	25,0	25,0	
41050010007	1707	A diciembre de 2019, se han realizado 4 juegos deportivos y recreativos tradicionales y no tradicionales en la comuna	Número de juegos deportivos tradicionales y no tradicionales realizados	Secretaría de Deporte y Recreación	Secretaría del Deporte y la Recreación	4	<u>1</u>	<u>2</u>	75,0	75,0	
41010020002	1708	A diciembre de 2019, se han realizado 2 juegos deportivos intercolegiados interbarriales	Número de juegos deportivos intercolegiados realizados	Secretaría de Deporte y Recreación	Secretaría del Deporte y la Recreación	2			0,00	0,0	
41050020011	1709	A diciembre de 2019, se han vinculado en iniciación artística 1200 personas de los diferentes grupos poblacionales.	Número de personas vinculadas a procesos de iniciación artística.	Secretaría de Cultura y Turismo	Secretaría de Cultura	1200		<u>360</u>	30,0	30,0	
41050020012	1710	A diciembre de 2019, se ha fortalecido la formación artística de 600 personas de diferentes grupos poblacionales	Número de personas con formación artística.	Secretaría de Cultura y Turismo	Secretaría de Cultura	600			0,00	0,0	
41050020015	1711	A diciembre de 2019, se han realizado 2 encuentros artísticos intercolegiados	Número de encuentros artísticos intercolegiados realizados	Secretaría de Cultura y Turismo	Secretaría de Cultura	2			0,00	0,0	
42030040004	1712	A diciembre de 2019, se han realizado 4 mantenimiento o adecuación de las instalaciones del CALI 17 como escenario para las actividades culturales.	Número de auditorio CALI con mantenimiento realizado.	Secretaría de Desarrollo Territorial y Bienestar Social	Secretaría de Desarrollo Territorial y Participación Ciudadana	4		<u>1</u>	25,0	25,0	
41050020005	1713	A diciembre de 2019, se han realizado 3 estrategias artísticas y culturales en los barrios de la comuna, para promover su identidad y vocación cultural	Número de estrategias artísticas y culturales realizadas.	Secretaría de Cultura y Turismo	Secretaría de Cultura	3			0,00	0,0	
41010030006	1714	A diciembre de 2019, se han formado 600 padres, madres, cuidadores y cabeza de hogar, en pautas de crianza para el desarrollo de competencias para la convivencia familiar, el autocuidado y la prevención del consumo de SPA y el uso inadecuado del alcohol.	Número de personas formadas	Secretaría de Desarrollo Territorial y Bienestar Social	Secretaría de Bienestar Social	600			0,00	0,0	
42030010008	1715	A diciembre de 2019, se ha promovido el desarrollo de valores al interior de la familia, a través de 4 jornadas lúdicas recreativas barriales.	Número de jornadas lúdicas realizadas	Secretaría de Deporte y Recreación	Secretaría del Deporte y la Recreación	4			0,00	0,0	

Area Funcional	Codigo Meta Comuna	Meta Comuna	Indicador	VERDADERO	Nuevo Responsable	Alcance Meta	Alcance Proyecto 2016	Alcance Proyecto 2017	% Cumplimiento Meta	% de Cumplimiento Ajustado	Semáforo
41010040004	1716	A diciembre de 2019, se han realizado 4 encuentros intergeneracionales.	Número de encuentros intergeneracionales realizados	Secretaría de Desarrollo Territorial y Bienestar Social	Secretaría de Bienestar Social	4			0,00	0,0	
41010030006	1717	A diciembre de 2019, han participado de 25 personas de organizaciones comunitarias y Red del Buen Trato en estrategias pedagógicas orientadas a promover el respeto a la diversidad, el desarrollo de competencias para la convivencia, el autocuidado, la prevención de consumo de SPA y alcohol.	Número de personas que participan en las estrategias	Secretaría de Salud Pública	Secretaría de Salud Pública	25		25	100,0	100,0	
42030020014	1718	A diciembre de 2019, se ha recuperado ambiental y paisajísticamente 25 zonas blandas de separadores viales, parques, zonas verdes, humedales empoderamiento de la comunidad	Número de zonas recuperadas	Departamento Administrativo de Gestión del Medio Ambiente, DAGMA	Departamento Administrativo de Gestión de Medio Ambiente - DAGMA	25	6	7	52,0	52,0	
42030020014	1719	A diciembre de 2019, se han ejecutado 4 eventos de recreación en cada una de las zonas recuperadas, para generar cultura ciudadana	Número de eventos recreativos realizados	Secretaría de Deporte y Recreación	Secretaría del Deporte y la Recreación	4			0,00	0,0	
42030020014	1720	A diciembre de 2019, se ha realizado 4 estrategias artísticas y culturales "la cultura se toma tu comuna", promoviendo sentido de pertenencia en las zonas recuperadas	Número de estrategias artísticas y culturales realizadas.	Secretaría de Cultura y Turismo	Secretaría de Cultura	4	2		50,0	50,0	
42050030005	1721	A diciembre de 2019, se han capacitado 200 personas en prevención de emergencias por fenómenos naturales y antrópicos	Número de personas capacitadas	Secretaría de Gestión del Riesgo	Secretaría de Gestión de Riesgo de Emergencias y Desastres	200			0,00	0,0	

**Cumplimiento Plan**

**22,7**



Los tableros indican el avance de las metas planteadas en los Planes de Desarrollo 2016 – 2019 de las Comunas y Corregimientos, a partir de la articulación de los proyectos de inversión aprobados de cada vigencia.

Se debe tener en cuenta que los tableros no reflejan la ejecución de recursos en cada vigencia, lo cual se puede observar en la tabla Seguimiento a la Ejecución.

## Seguimiento a la Ejecución del Situado Fiscal Territorial 2017 de la Comuna 18.

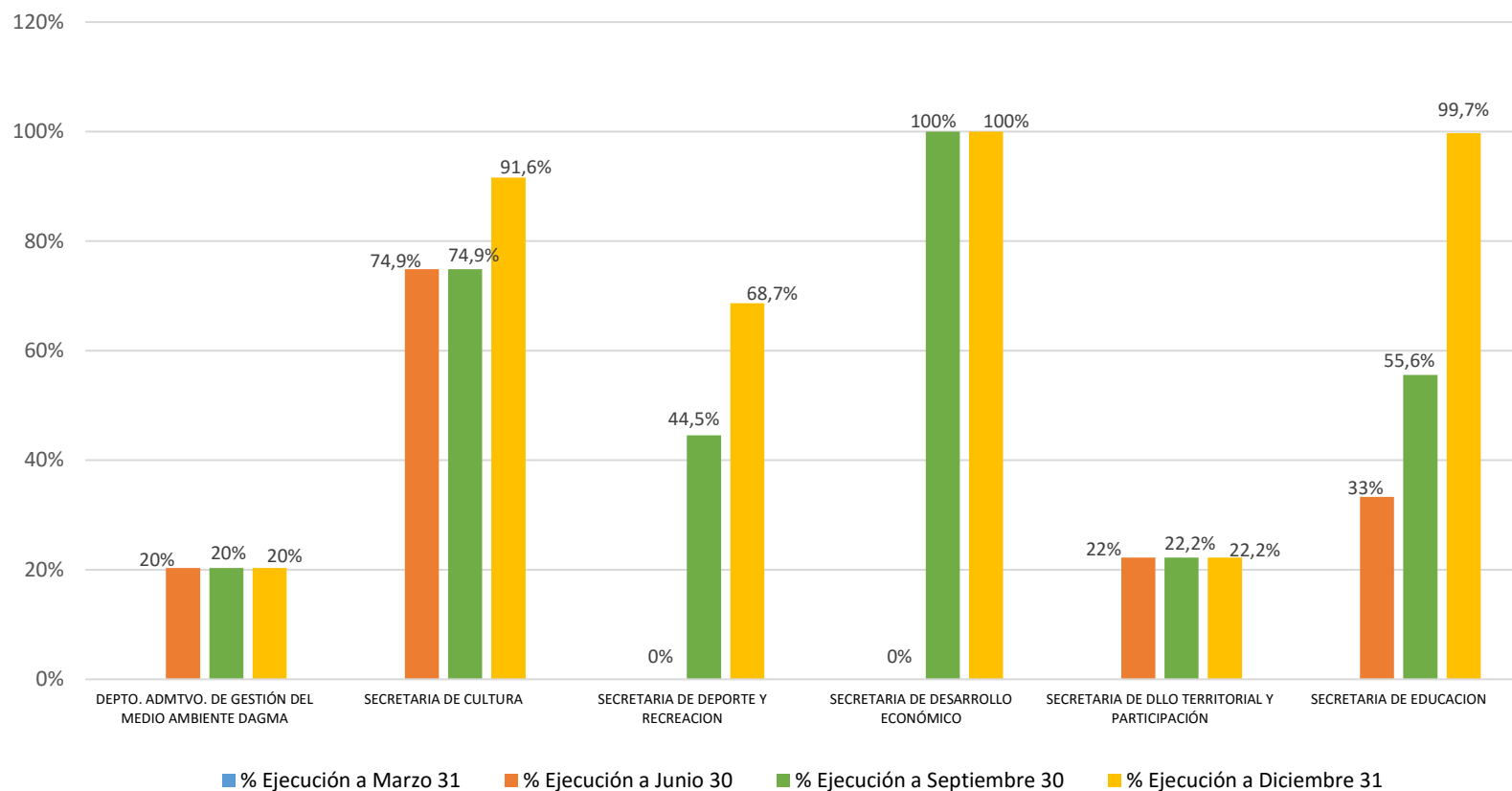
Para la vigencia 2017, la comuna contó con un presupuesto de \$2.819.015.545, el cual presentó una ejecución del 66,3%; como puede observarse en el seguimiento a la inversión a Diciembre 31. Siendo la Secretaría de Desarrollo Económico el organismo más eficiente en la ejecución de los recursos asignados en la comuna con un 100% en ejecución de los recursos, seguido por la Secretaría de Educación, con un 99,7%.

Tabla. Seguimiento a la Ejecución.

ORGANISMO / NOMBRE PROYECTO	AREA FUNCIONAL	BP	Marzo 31 de 2017			Junio 30 de 2017			Septiembre 30 de 2017			Diciembre 31 de 2017		
			Presupuesto Definitivo	Ejecución	% de Ejecución	Presupuesto Actual	Ejecución	% de Ejecución	Presupuesto Actual	Ejecución	% de Ejecución	Presupuesto Actual	Ejecución	% de Ejecución
<b>DEPTO. ADMTVO. DE GESTIÓN DEL MEDIO AMBIENTE DAGMA</b>			<b>223.017.556</b>	-	<b>0%</b>	<b>223.017.556</b>	<b>45.384.000</b>	<b>20%</b>	<b>223.017.556</b>	<b>45.384.000</b>	<b>20%</b>	<b>223.017.556</b>	<b>45.384.000</b>	<b>20%</b>
Recuperación ambiental y paisajística de parques y zonas verdes de la comuna 18 de Santiago de Cali	42030020014	21043746	48.000.000	-	0,0%	48.000.000	45.384.000	94,6%	48.000.000	45.384.000	94,6%	48.000.000	45.384.000	94,6%
Recuperación ambiental y paisajística de parques y zonas verdes de la comuna 18 de Santiago de Cali	42030020014	21043892	175.017.556	-	0,0%	175.017.556	-	0,0%	175.017.556	-	0,0%	175.017.556	-	0,0%
<b>SECRETARIA DE CULTURA</b>			<b>344.532.552</b>	-	<b>0,0%</b>	<b>344.532.552</b>	<b>257.936.112</b>	<b>75%</b>	<b>344.532.552</b>	<b>257.936.112</b>	<b>74,9%</b>	<b>344.532.552</b>	<b>315.586.552</b>	<b>91,6%</b>
Capacitación artística y cultural para el adulto mayor en la comuna 18 de Santiago de Cali, valle del cauca, occidente	41050020011	06043486	10.080.000	-	0,0%	10.080.000	-	0,0%	10.080.000	-	0,0%	10.080.000	-	0,0%
Capacitación artística para los jóvenes de la comuna 18 de Santiago de Cali	41050020011	06046152	18.816.000	-	0,0%	18.816.000	-	0,0%	18.816.000	-	0,0%	18.816.000	-	0,0%
Capacitación artística para los habitantes de la comuna 18 de santiago de cali	41050020011	06046207	165.536.112	-	0,0%	165.536.112	165.536.112	100,0%	165.536.112	165.536.112	100,0%	165.536.112	165.536.112	100,0%
Formación artística para los habitantes de la comuna 18 de santiago de cali	41050020012	06046208	92.400.000	-	0,0%	92.400.000	92.400.000	100,0%	92.400.000	92.400.000	100,0%	92.400.000	92.400.000	100,0%
Recuperación del espacio público a través del arte y la cultura en la comuna 18 de santiago de cali	42030020014	06046209	57.700.440	-	0,0%	57.700.440	-	0,0%	57.700.440	-	0,0%	57.700.440	57.650.440	99,9%
<b>SECRETARIA DE DEPORTE Y RECREACION</b>			<b>501.776.987</b>	-	<b>0,0%</b>	<b>501.776.987</b>	-	<b>0%</b>	<b>501.776.987</b>	<b>223.481.199</b>	<b>44,5%</b>	<b>501.776.987</b>	<b>344.519.483</b>	<b>68,7%</b>
Recreación a través de iniciación y formación deportiva comuna 18 de santiago de cali.	41010020001	05044371	172.255.600	-	0,0%	172.255.600	-	0,0%	172.255.600	172.255.599	100,0%	172.255.600	172.255.599	100,0%
Recreación a través de juegos deportivos y recreativos con personas en situación de discapacidad comuna 18 de santiago de cal	41020010010	05044370	53.433.600	-	0,0%	53.433.600	-	0,0%	53.433.600	51.225.600	95,9%	53.433.600	53.433.600	100,0%
Adecuación escenarios deportivos y recreativos comuna 18 municipio santiago de cali	42030040006	05044355	276.087.787	-	0,0%	276.087.787	-	0,0%	276.087.787	-	0,0%	276.087.787	118.830.284	43,0%
<b>SECRETARIA DE DESARROLLO ECONÓMICO</b>			<b>100.000.000</b>	-	<b>0,0%</b>	<b>100.000.000</b>	-	<b>0%</b>	<b>100.000.000</b>	<b>100.000.000</b>	<b>100,0%</b>	<b>100.000.000</b>	<b>100.000.000</b>	<b>100,0%</b>
Capacitación para el emprendimiento a población vulnerable de la comuna 18 de santiago de cali.	44010010002	07044765	100.000.000	-	0,0%	100.000.000	-	0,0%	100.000.000	100.000.000	100,0%	100.000.000	100.000.000	100,0%
<b>SECRETARIA DE DULO TERRITORIAL Y PARTICIPACIÓN</b>			<b>749.688.450</b>	-	<b>0,0%</b>	<b>749.688.450</b>	<b>166.600.904</b>	<b>22%</b>	<b>749.688.450</b>	<b>166.600.904</b>	<b>22,2%</b>	<b>749.688.450</b>	<b>166.600.904</b>	<b>22,2%</b>
Mejoramiento de espacios comunitarios de la comuna 18 del municipio de santiago de cali	42030040001	24041378	749.688.450	-	0,0%	749.688.450	166.600.904	22,2%	749.688.450	166.600.904	22,2%	749.688.450	166.600.904	22,2%
<b>SECRETARIA DE EDUCACION</b>			<b>900.000.000</b>	-	<b>0,0%</b>	<b>900.000.000</b>	<b>300.000.000</b>	<b>33%</b>	<b>900.000.000</b>	<b>500.000.000</b>	<b>55,6%</b>	<b>900.000.000</b>	<b>897.468.597</b>	<b>99,7%</b>
Adecuación de la planta física en las sedes educativas de la comuna 18 del municipio de cali	41040030004	02040093	300.000.000	-	0,0%	300.000.000	300.000.000	100,0%	300.000.000	300.000.000	100,0%	300.000.000	300.000.000	100,0%
Desarrollo de estudios y diseños para el reforzamiento estructural de las sedes educativas de la comuna 18 del municipio de cal	41040030004	02040123	200.000.000	-	0,0%	200.000.000	-	0,0%	200.000.000	200.000.000	100,0%	200.000.000	200.000.000	100,0%
Adecuación de la planta física en las sedes educativas de las IEO de la comuna 18 del municipio de cali	41040030004	02040158	400.000.000	-	0,0%	400.000.000	-	0,0%	400.000.000	-	0,0%	400.000.000	397.468.597	99,4%
<b>TOTAL</b>			<b>2.819.015.545</b>	-	<b>0,0%</b>	<b>2.819.015.545</b>	<b>769.921.016</b>	<b>27,3%</b>	<b>2.819.015.545</b>	<b>1.293.402.216</b>	<b>45,9%</b>	<b>2.819.015.545</b>	<b>1.869.559.536</b>	<b>66,3%</b>

— : Igual    ▲ : Aumento    ▼ : Disminución

## Ejecución del SFT por Organismo en la Comuna 18



En los tableros de Seguimiento a los Planes de Desarrollo 2016 – 2019 de las Comunas y Corregimientos, se indica el avance de las metas planteadas en ellos, a partir de la articulación de los proyectos de inversión aprobados de cada vigencia.

Se debe tener en cuenta que los tableros no reflejan la ejecución de recursos en cada vigencia, lo cual se puede observar en la tabla Seguimiento a la Ejecución.

## Seguimiento al Plan de Desarrollo 2016 - 2019 Comuna 18

Area Funcional	Codigo Meta Comuna	Meta Comuna	Indicador	Nuevo Responsable	Alcance Meta	Alcance Proyecto 2016	Alcance Proyecto 2017	% Cumplimiento Meta	% de Cumplimiento Ajustado	Semáforo
41040030004	1801	A diciembre de 2019, se han realizado 6 estudios y diseños para intervenir las sedes educativas de la comuna	Número de estudios y diseños realizados	Secretaría de Educación	6		<a href="#">4</a>	66,67	66,67	
41040030004	1802	A diciembre de 2019, se han realizado 15 intervenciones (mantenimiento, adecuación y/o construcción espacios, previo concepto técnico) en las sedes educativas de la comuna	Número de intervenciones realizadas	Secretaría de Educación	15	<a href="#">12</a>	<a href="#">2</a>	93,33	93,33	
41040030005	1803	A diciembre 2019 se han adquirido lotes para la ampliación de 2 Sedes Educativas de la comuna	Número de Sedes educativas ampliadas	Secretaría de Educación	2			0,00	0,00	
41040030007	1804	A diciembre de 2019, se ha realizado la dotación de 10 sedes educativas	Número de sedes educativas dotadas	Secretaría de Educación	10			0,00	0,00	
44040010001	1805	A diciembre de 2019, se han cualificado 100 personas con acompañamiento, intermediación laboral y orientación ocupacional con entidades idóneas con un mínimo de capacitación 180 horas	Número de personas capacitadas y acompañadas para la empleabilidad	Secretaría de Desarrollo Económico	100			0,00	0,00	
44010010002	1806	A diciembre de 2019, se han cualificado 100 personas para el emprendimiento con entidades idóneas y con acompañamiento y asistencia técnica en mercadeo, componente administrativo y contable y articulación con la economía formal con un mínimo de capacitación 180 horas	Número de personas calificadas para el emprendimiento	Secretaría de Desarrollo Económico	100		<a href="#">60</a>	60,00	60,00	
42030040004	1807	A diciembre de 2019, se han adecuado el CALI y de 2 sedes comunales para facilitar la accesibilidad de las personas vulnerables	Número de CALI adecuado para facilitar la accesibilidad de las personas vulnerables	Secretaría de Desarrollo Territorial y Participación Ciudadana	3	<a href="#">5</a>		166,67	100,00	
42030020014	1808	A diciembre de 2019, se ha recuperado ambiental y paisajísticamente 12 zonas blandas de separadores viales, parques y zonas verdes, con empoderamiento de la comunidad	Número de zonas recuperadas	Departamento Administrativo de Gestión de Medio Ambiente - DAGMA	12	<a href="#">2</a>	<a href="#">2</a>	33,33	33,33	
41020010003	1809	A diciembre de 2019, se ha realizado la instalación de señalética en braille y formatos de fácil lectura y comprensión en el CALI	Número de señaléticas instaladas	Secretaría de Bienestar Social	1			0,00	0,00	
42010040003	1810	A diciembre de 2019, se ha realizado el mantenimiento de 1 kilómetro lineal de vía en la comuna, previo concepto de viabilidad técnica	Kilómetros lineales de vías con mantenimiento	Secretaría de Infraestructura	1	<a href="#">0,039</a>		3,90	3,90	
42010040002	1811	A diciembre de 2019, se ha construido 1 kilómetro lineal de pavimento, previo concepto de viabilidad técnica	Kilómetros lineales de pavimento construido	Secretaría de Infraestructura	1			0,00	0,00	
42010010006	1812	A diciembre de 2019, se han construido 1000 metros cuadrados de andén, previo concepto de viabilidad técnica y esquema básico	Metros cuadrados de andén construidos	Secretaría de Infraestructura	1000			0,00	0,00	

Area Funcional	Codigo Meta Comuna	Meta Comuna	Indicador	Nuevo Responsable	Alcance Meta	Alcance Proyecto 2019	Alcance Proyecto 2018	% Cumplimiento Meta	% de Cumplimiento Ajustado	Semáforo
41010040003	1813	A diciembre de 2019, se ha realizado formación en el cuidado, manejo, proyecto de vida y derechos a 70 cuidadores de personas con discapacidad	Número de cuidadores formados	Secretaría de Bienestar Social	70			0,00	0,00	
41020010010	1814	A diciembre de 2019, se han realizado 2 juegos recreativos y deportivos para personas con discapacidad	Número de juegos recreativos y deportivos realizados	Secretaría del Deporte y la Recreación	2		<a href="#">2</a>	100,00	100,00	
41050020011	1815	A diciembre de 2019, se han vinculado en iniciación artística 2000 personas de los diferentes grupos poblacionales.	Número de personas vinculadas a procesos de iniciación artística.	Secretaría de Cultura	2000		<a href="#">480</a>	24,00	24,00	
41050020015	1816	A diciembre de 2019, se han identificado 1 red de emprendedores culturales comunitarias y alternativas.	Número de Redes de emprendimiento cultural, comunitario y alternativo identificadas	Secretaría de Cultura	1			0,00	0,00	
41050020005	1817	A diciembre de 2019, se han realizado 2 estrategias artísticas y culturales en los barrios de la comuna, para promover su identidad y vocación cultural	Número de estrategias artísticas y culturales realizadas.	Secretaría de Cultura	2			0,00	0,00	
41050020015	1818	A diciembre de 2019, se ha realizado 1 encuentro artístico intercolegiado	Número de encuentros artísticos intercolegiados realizados	Secretaría de Cultura	1			0,00	0,00	
41050020012	1819	A diciembre de 2019, se ha fortalecido la formación artística de 1500 personas de diferentes grupos poblacionales	Número de personas con formación artística.	Secretaría de Cultura	1500	<a href="#">185</a>	<a href="#">40</a>	15,00	15,00	
41010020001	1820	A diciembre de 2019, se han vinculado 6000 niños, niñas y adolescentes en procesos de iniciación deportiva	Número de niños, niñas y adolescentes vinculados en iniciación deportiva.	Secretaría del Deporte y la Recreación	6000		<a href="#">1500</a>	25,00	25,00	
41050010007	1821	A diciembre de 2019, se han realizado 2 juegos deportivos y recreativos tradicionales y no tradicionales	Número de juegos deportivos y recreativos tradicionales y no tradicionales realizados	Secretaría del Deporte y la Recreación	2	<a href="#">3</a>		150,00	100,00	
41010020002	1822	A diciembre de 2019, se han realizado 2 juegos deportivos intercolegiados	Número de juegos deportivos intercolegiados realizados	Secretaría del Deporte y la Recreación	2			0,00	0,00	
42030020014	1823	A diciembre de 2019, se ha realizado 1 estrategias artísticas y culturales "la cultura se toma tu comuna", promoviendo sentido de pertenencia y cultura ciudadana	Número de estrategias artísticas y culturales realizadas.	Secretaría de Cultura	1		1	100,00	100,00	
44030010010	1824	A diciembre de 2019, 300 personas de grupos vulnerables han participado de actividades de turismo de naturaleza en la zona rural del municipio	Número de personas de grupos vulnerables que participan	Secretaría de Turismo	300			0,00	0,00	
42030040005	1825	A diciembre de 2019, se han construido 2 escenarios deportivos y recreativos en la comuna, siempre y cuando existan lotes de propiedad del municipio que se puedan utilizar para esta actividad	Número de escenarios deportivos y recreativos construidos	Secretaría del Deporte y la Recreación	2			0,00	0,00	
42030040006	1826	A diciembre de 2019, se ha realizado la adecuación o mantenimiento de 20 equipamientos deportivos y recreativos en la comuna	Número de escenarios con mantenimiento Número de escenarios con adecuación	Secretaría del Deporte y la Recreación	20		<a href="#">2</a>	10,00	10,00	
42030040007	1827	A diciembre de 2019, se ha realizado el mantenimiento y adecuación de 2 equipamientos cultural.	Número de equipamientos con mantenimiento Número de equipamientos adecuados	Secretaría de Cultura	2			0,00	0,00	

Cumplimiento Plan

27,1



## Seguimiento a la Ejecución del Situado Fiscal Territorial 2017 de la Comuna 19.

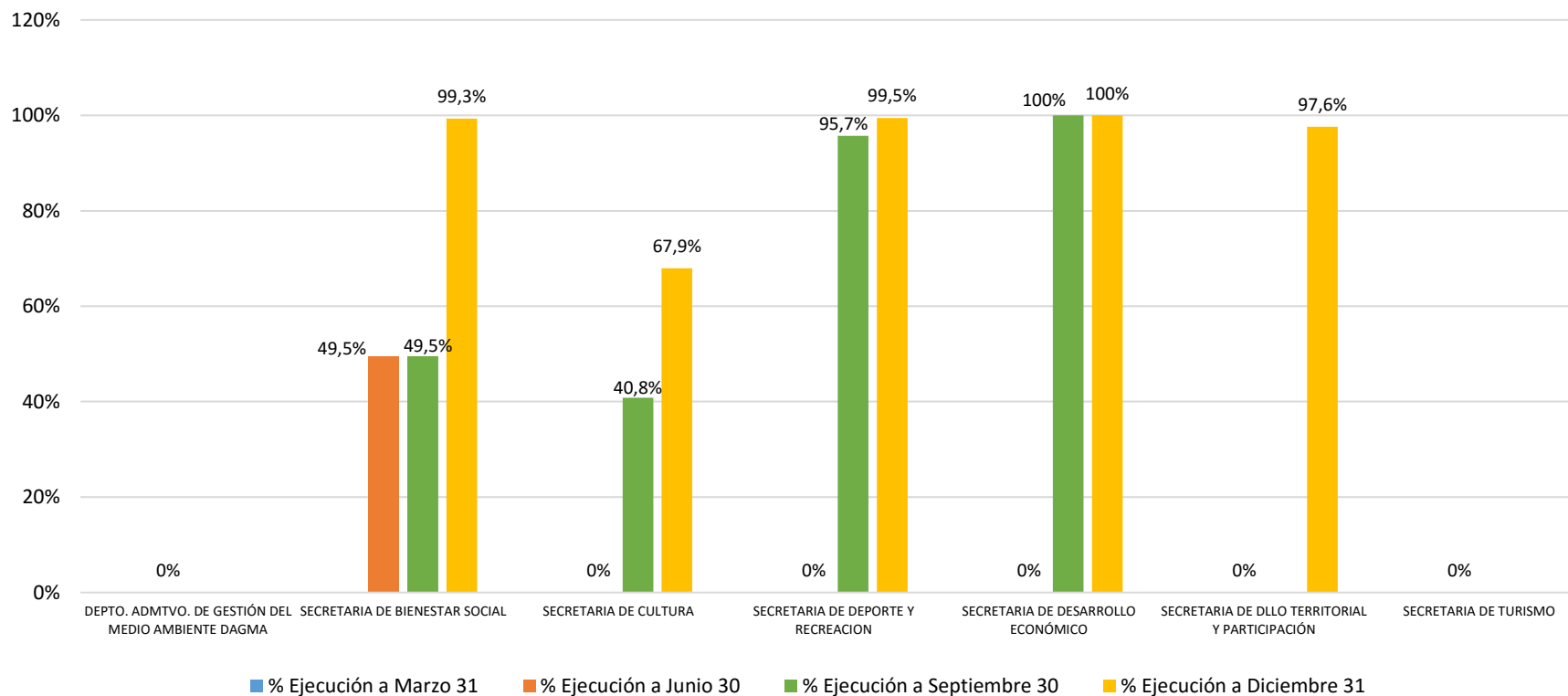
Para la vigencia 2017, la comuna contó con un presupuesto de \$1.555.573.604, el cual presentó una ejecución del 68,4%; como puede observarse en el seguimiento a la inversión a Diciembre 31. Siendo la Secretaría de Desarrollo Económico el organismo más eficiente en la ejecución de los recursos asignados en la comuna con un 100% en ejecución de los recursos, seguido por la Secretaría del Deporte y la Recreación, con un 99,5%.

Tabla. Seguimiento a la Ejecución.

ORGANISMO / NOMBRE PROYECTO	AREA FUNCIONAL	BP	Marzo 31 de 2017			Junio 30 de 2017			Septiembre 30 de 2017			Septiembre 30 de 2017		
			Presupuesto Definitivo	Ejecución	% de Ejecución	Presupuesto Actual	Ejecución	% de Ejecución	Presupuesto Actual	Ejecución	% de Ejecución	Presupuesto Actual	Ejecución	% de Ejecución
DEPTO. ADMTVO. DE GESTIÓN DEL MEDIO AMBIENTE DAGMA			360.240.604	-	0%	360.240.604	-	0%	360.240.604	-	0%	360.240.604	-	0%
Recuperación ambiental y paisajística de parques y zonas verdes de la comuna 19 de santiago de cali	42030020014	21043711	360.240.604	-	0,0%	360.240.604	—	0,0%	360.240.604	—	0,0%	360.240.604	—	0,0%
SECRETARIA DE BIENESTAR SOCIAL			140.000.000	-	0,0%	140.000.000	69.352.000	49,5%	140.000.000	69.352.000	49,5%	140.000.000	139.052.000	99,3%
Capacitación a cuidadores de personas en situación de discapacidad y adulto mayor de la comuna 19 de santiago de cali	41010040003	07044761	70.000.000	-	0,0%	70.000.000	—	0,0%	70.000.000	—	0,0%	70.000.000	—	99,6%
Capacitación en transformación y procesamiento de productos para el fortalecimiento social y económico de los habitantes de la	44010010002	07041456	70.000.000	-	0,0%	70.000.000	—	99,1%	70.000.000	—	99,1%	70.000.000	—	99,1%
SECRETARIA DE CULTURA			294.000.000	-	0,0%	294.000.000	-	0,0%	294.000.000	120.000.000	40,8%	294.000.000	199.756.144	67,9%
Capacitación para los niños, jóvenes y adultos de la comuna 19 del municipio de santiago de cali	41050020011	06043452	230.000.000	-	0,0%	230.000.000	—	0,0%	230.000.000	—	52,2%	230.000.000	—	86,9%
Recuperación del espacio público a través del arte y la cultura en la comuna 19 de santiago de cali	42030020014	06046218	64.000.000	-	0,0%	64.000.000	—	0,0%	64.000.000	—	0,0%	64.000.000	—	0,0%
SECRETARIA DE DEPORTE Y RECREACION			370.000.000	-	0,0%	370.000.000	-	0,0%	370.000.000	354.056.262	95,7%	370.000.000	367.997.180	99,5%
Recreación a través de iniciación y formación deportiva comuna 19 de santiago de cali.	41010020001	05044356	240.000.000	-	0,0%	240.000.000	—	0,0%	240.000.000	—	95,7%	240.000.000	—	99,2%
Recreación a través de juegos recreativos para adultos mayores comuna 19 de santiago de cali.	41010040007	05044366	130.000.000	-	0,0%	130.000.000	—	0,0%	130.000.000	—	95,7%	130.000.000	—	100,0%
SECRETARIA DE DESARROLLO ECONOMICO			246.047.000	-	0,0%	246.047.000	-	0,0%	246.047.000	246.047.000	100,0%	246.047.000	246.047.000	100,0%
Capacitación para la generación de ingresos a población vulnerable de la comuna 19 de santiago de cali	44040010001	07044762	246.047.000	-	0,0%	246.047.000	—	0,0%	246.047.000	—	100,0%	246.047.000	—	100,0%
SECRETARIA DE DLO TERRITORIAL Y PARTICIPACIÓN			114.286.000	-	0,0%	114.286.000	-	0,0%	114.286.000	—	0,0%	114.286.000	111.541.003	97,6%
Adecuación del cali 19, de santiago de cali	42030040004	24044760	114.286.000	-	0,0%	114.286.000	—	0,0%	114.286.000	—	0,0%	114.286.000	—	97,6%
SECRETARIA DE TURISMO			31.000.000	-	0,0%	31.000.000	-	0,0%	31.000.000	—	0,0%	31.000.000	—	0,0%
Recreación turística para los habitantes de la comuna 19 de santiago de cali	44030010010	06046219	31.000.000	-	0,0%	31.000.000	—	0,0%	31.000.000	—	0,0%	31.000.000	—	0,0%
<b>TOTAL</b>			<b>1.555.573.604</b>	-	<b>0,0%</b>	<b>1.555.573.604</b>	<b>69.352.000</b>	<b>4,5%</b>	<b>1.555.573.604</b>	<b>789.455.262</b>	<b>50,8%</b>	<b>1.555.573.604</b>	<b>1.064.393.327</b>	<b>68,4%</b>

— : Igual    ▲ : Aumento    ▼ : Disminución

## Ejecución del SFT por Organismo en la Comuna 19



En los tableros de Seguimiento a los Planes de Desarrollo 2016 – 2019 de las Comunas y Corregimientos, se indica el avance de las metas planteadas en ellos, a partir de la articulación de los proyectos de inversión aprobados de cada vigencia.

Se debe tener en cuenta que los tableros no reflejan la ejecución de recursos en cada vigencia, lo cual se puede observar en la tabla Seguimiento a la Ejecución.

## Seguimiento al Plan de Desarrollo 2016 - 2019 Comuna 19

Area Funcional	Codigo Meta Comuna	Meta Comuna	Indicador	Nuevo Responsable	Alcance Meta	Alcance Proyecto 2016	Alcance Proyecto 2017	% Cumplimiento Meta	% de Cumplimiento Ajustado	Semáforo
43010010009	1901	A diciembre de 2019 se han constituido y capacitado y dotado 36 Comités de vecinos para la convivencia y dotado los barrios de la comuna con 36 sistemas de alerta y monitoreo.	Número comités constituidos y capacitados	Secretaría de Seguridad y Justicia	36	<a href="#">1</a>		2,78	2,78	
43010010009	1901	A diciembre de 2019 se han constituido y capacitado y dotado 36 Comités de vecinos para la convivencia y dotado los barrios de la comuna con 36 sistemas de alerta y monitoreo.	Número de sistemas de alerta y monitoreo dotados en los barrios de la comuna.	Secretaría de Seguridad y Justicia	36	<a href="#">1</a>		2,78		
41010030006	1902	A diciembre de 2019 se han formado 360 padres, madres, cuidadores y cabeza de hogar, en pautas de crianza para el desarrollo de competencias para la convivencia, el autocuidado y la prevención del consumo de SPA y el uso inadecuado del alcohol.	Número de personas formadas	Secretaría de Bienestar Social	360			0,00	0,00	
41010030006	1903	A diciembre de 2019 han participado 360 personas de organizaciones comunitarias en estrategias pedagógicas orientadas a promover el respeto a la diversidad, el desarrollo de competencias para la convivencia, el autocuidado, la prevención de consumo de SPA y alcohol.	Número de personas que participan en estrategias	Secretaría de Salud Pública	360			0,00	0,00	
41010020001	1904	A diciembre de 2019, se han vinculado 2000 niños, niñas y adolescentes en procesos de iniciación deportiva	Número de niños, niñas y adolescentes vinculados en iniciación deportiva.	Secretaría del Deporte y la Recreación	2000	<a href="#">500</a>	<a href="#">500</a>	50,00	50,00	
41050010007	1905	A diciembre de 2019 se han realizado 4 juegos deportivos y recreativos tradicionales y no tradicionales	Número de juegos deportivos y recreativos tradicionales y no tradicionales realizados	Secretaría del Deporte y la Recreación	4	<a href="#">1</a>		25,00	25,00	
41010020002	1906	A diciembre de 2019, se han realizado 2 juegos deportivos intercolegiados	Número de juegos deportivos intercolegiados realizados	Secretaría del Deporte y la Recreación	2			0,00	0,00	
42030040005	1907	A diciembre de 2019, se han construido 2 equipamientos deportivos y recreativos en la comuna siempre y cuando existan lotes de propiedad del municipio que se puedan utilizar para esta actividad.	Número de equipamientos deportivos y recreativos construidos	Secretaría del Deporte y la Recreación	2			0,00	0,00	
42030040006	1908	A diciembre de 2019 se ha efectuado adecuación y mantenimiento de 36 equipamientos deportivos y recreativos en la comuna	Número de escenarios con mantenimiento Número de escenarios con adecuación	Secretaría del Deporte y la Recreación	36			0,00	0,00	
41040030004	1909	A diciembre 2019 se han realizado 3 estudios y diseños para intervenir las sedes educativas de la comuna	Número de estudios y diseños realizados	Secretaría de Educación	3			0,00	0,00	
41040030004	1910	A diciembre de 2019, se han realizado 10 intervenciones (mantenimiento, adecuación y/o construcción de espacios, previo concepto técnico) en las sedes educativas de la comuna	Número de intervenciones realizadas	Secretaría de Educación	10			0,00	0,00	
42030040007	1911	A diciembre de 2019 se ha realizado mantenimiento y adecuación 1 equipamientos culturales.	Número de equipamientos con mantenimiento Número de equipamientos adecuados	Secretaría de Cultura	1			0,00	0,00	
41050020011	1912	A diciembre de 2019, se ha vinculado en iniciación artística 3000 personas de los grupos poblacionales vulnerables	Número de personas que participan de procesos de iniciación artística	Secretaría de Cultura	3000	<a href="#">460</a>	<a href="#">600</a>	35,33	35,33	
41050020012	1913	A diciembre de 2019, se ha fortalecido a través de la formación artística 3000 personas de los grupos poblacionales vulnerables con entidades idóneas	Número de personas formadas	Secretaría de Cultura	3000			0,00	0,00	
41010010005	1914	A diciembre de 2019 se han adecuado 2 equipamientos recreativos para la primera infancia en el marco de la Política Nacional de Cero a Siempre	Número de equipamientos recreativos para la primera infancia adecuados	Secretaría del Deporte y la Recreación	2			0,00	0,00	
42030040001	1915	A diciembre de 2019 se ha realizado el mantenimiento y adecuación de 1 sedes comunales	Número de sedes comunales con mantenimiento y adecuación	Secretaría de Desarrollo Territorial y Participación	1			0,00	0,00	
42030040004	1916	A diciembre de 2019 se ha realizado el mantenimiento y adecuación del CALI	Número de CALI con mantenimientos y adecuación	Secretaría de Desarrollo Territorial y Participación Ciudadana	1		<a href="#">1</a>	100,00	100,00	
45030010003	1917	A diciembre de 2019 se han fortalecido las organizaciones comunitarias, incluyendo JAL y JAC, a través de la capacitación en liderazgo de 480 personas en mediación, autorregulación y solución pacífica de conflictos	Número de personas capacitadas en liderazgo	Secretaría de Desarrollo Territorial y Participación	480			0,00	0,00	
45030010003	1918	A diciembre de 2019, se han capacitado 2400 personas pertenecientes a grupos vulnerables para su organización y participación en las diferentes instancias de decisión local	Número de personas capacitadas para participar en instancias de decisión local	Secretaría de Desarrollo Territorial y Participación	2400			0,00	0,00	

Area Funcional	Codigo Meta Comuna	Meta Comuna	Indicador	Nuevo Responsable	Alcance Meta	Alcance Proyecto 2019	Alcance Proyecto 2020	% Cumplimiento Meta	% de Cumplimiento Ajustado	Semáforo
43010020001	1919	A diciembre de 2019, se ha adecuado 1 equipamiento público de Seguridad y Justicia para facilitar la accesibilidad de las personas vulnerables.	Número de equipamientos públicos de seguridad y justicia adecuados para facilitar la accesibilidad	Secretaría de Seguridad y Justicia	1			0,00	0,00	
41020010003	1920	A diciembre de 2019 se ha realizado la instalación de señalética en braille y formatos de fácil lectura y comprensión en el CALI	Número de señaléticas instaladas	Secretaría de Bienestar Social	1			0,00	0,00	
41010040003	1921	A diciembre de 2019, se ha realizado formación en el cuidado, manejo, proyecto de vida y derechos a 80 cuidadores de personas con discapacidad y adultos mayores	Número de cuidadores formados	Secretaría de Bienestar Social	80		80	100,00	100,00	
41010040005	1922	A diciembre de 2019, se han vinculado 200 adulto mayores en actividades que promueva el estilo de vida saludable, autocuidado y acondicionamiento físico.	Número de adultos mayores vinculados en actividades que promueven el estilo de vida saludable	Secretaría de Bienestar Social	200			0,00	0,00	
41010040004	1923	A diciembre de 2019, se han realizado 12 encuentros intergeneracionales.	Número de encuentros intergeneracionales realizados	Secretaría de Bienestar Social	12			0,00	0,00	
41020010010	1924	A diciembre de 2019, se han realizado 2 juegos recreativos y deportivos para personas con discapacidad	Número de juegos recreativos y deportivos realizados	Secretaría del Deporte y la Recreación	2			0,00	0,00	
41010040007	1925	A diciembre de 2019, se han realizado 4 juegos recreativos para el adulto mayor	Número de juegos recreativos realizados	Secretaría del Deporte y la Recreación	4	1	2	75,00	75,00	
44030010010	1926	A diciembre de 2019, 450 personas de grupos vulnerables han participado de actividades de turismo de naturaleza en la zona rural del municipio	Número de personas de grupos vulnerables que participan	Secretaría de Turismo	450		170	37,78	37,78	
44040010001	1927	A diciembre de 2019, se han cualificado a 1200 personas vulnerables en competencias técnico laborales con acompañamiento, intermediación laboral y orientación ocupacional con entidades idóneas con un mínimo de capacitación 180 horas.	Número de personas capacitadas y acompañadas para la empleabilidad	Secretaría de Desarrollo Económico	1200		240	20,00	20,00	
44010010002	1928	A diciembre de 2019, se han cualificado a 640 personas vulnerables para el emprendimiento con entidades idóneas y con acompañamiento y asistencia técnica en mercadeo, componente administrativo y contable y formalización con un mínimo de capacitación 180 horas	Número de personas calificadas para el emprendimiento	Secretaría de Desarrollo Económico	640			0,00	0,00	
42030020014	1929	A diciembre 2019, se ha recuperado ambiental y paisajísticamente 36 zonas blandas de separadores viales, parques y zonas verdes, con empoderamiento de la comunidad	Número de zonas recuperadas	Departamento Administrativo de Gestión de Medio Ambiente - DAGMA	36	5	6	30,56	30,56	
42030020014	1930	A diciembre 2019, se ha ejecutado 1 eventos de recreación en zonas recuperadas, para generar cultura ciudadana	Número de eventos recreativos realizados	Secretaría del Deporte y la Recreación	1			0,00	0,00	
42030020014	1931	A diciembre 2019, se ha realizado 4 estrategias artísticas y culturales "la cultura se toma tu comuna", promoviendo sentido de pertenencia de las zonas recuperadas	Número de estrategias artísticas y culturales realizadas	Secretaría de Cultura	4		1	25,00	25,00	
42010040003	1932	A diciembre 2019 se ha realizado el mantenimiento de 2 kilómetros lineales de vía en la comuna, previo concepto de viabilidad técnica	Kilómetros lineales de vías con mantenimiento	Secretaría de Infraestructura	2			0,00	0,00	
42010040002	1933	A diciembre 2019 se ha construido 0,2 kilómetros lineales de pavimento, previo concepto de viabilidad técnica	Kilómetros lineales de pavimento construido	Secretaría de Infraestructura	0,2			0,00	0,00	
42010010006	1934	A diciembre 2019 se han mantenido o construido 1000 metros cuadrados de andén, previo concepto de viabilidad técnica y esquema básico	Metros cuadrados de andén con mantenimiento	Secretaría de Infraestructura	1000			0,00	0,00	
42010010003	1935	A diciembre de 2019 se han realizado el mantenimiento a 4 puentes peatonales, previo concepto de viabilidad técnica	Metros cuadrados de andén construidos Número de puentes peatonales con mantenimiento	Secretaría de Infraestructura	4			0,00	0,00	

**Cumplimiento Plan**

**14,3**



## Seguimiento a la Ejecución del Situado Fiscal Territorial 2017 de la Comuna 20.

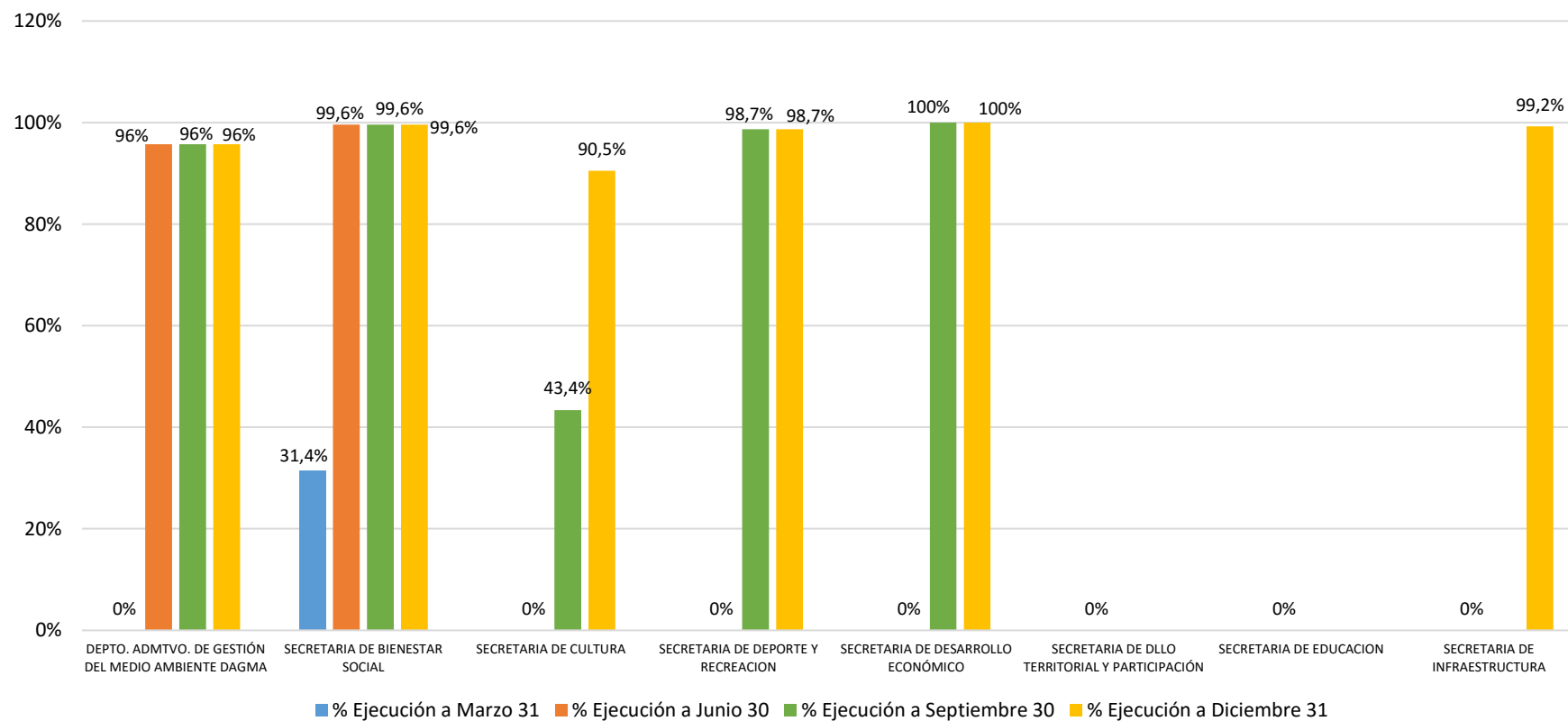
Para la vigencia 2017, la comuna contó con un presupuesto de \$1.920.945.914, el cual presentó una ejecución del 75%; como puede observarse en el seguimiento a la inversión a Diciembre 31. Siendo la Secretaría de Desarrollo Económico el organismo más eficiente en la ejecución de los recursos asignados en la comuna con un 100% en ejecución de los recursos, seguido por la Secretaría de Bienestar Social, con un 99,6%.

Tabla. Seguimiento a la Ejecución.

ORGANISMO / NOMBRE PROYECTO	AREA FUNCIONAL	BP	Marzo 31 de 2017			Junio 30 de 2017			Septiembre 30 de 2017			Diciembre 31 de 2017		
			Presupuesto Definitivo	Ejecución	% de Ejecución	Presupuesto Actual	Ejecución	% de Ejecución	Presupuesto Actual	Ejecución	% de Ejecución	Presupuesto Actual	Ejecución	% de Ejecución
DEPTO. ADMITVO. DE GESTIÓN DEL MEDIO AMBIENTE DAGMA			340.001.474	-	0%	340.001.474	325.525.585	96%	340.001.474	325.525.585	96%	340.001.474	325.525.585	96%
Implementación de estrategias de recuperación y participación comunitaria para el mejoramiento paisajístico y ambiental de par	42030020014	21043842	340.001.474	-	0,0%	340.001.474	325.525.585	95,7%	340.001.474	325.525.585	95,7%	340.001.474	325.525.585	95,7%
<b>SECRETARIA DE BIENESTAR SOCIAL</b>			<b>220.000.000</b>	<b>69.144.000</b>	<b>31,4%</b>	<b>220.000.000</b>	<b>219.119.741</b>	<b>100%</b>	<b>220.000.000</b>	<b>219.119.741</b>	<b>99,6%</b>	<b>220.000.000</b>	<b>219.119.741</b>	<b>99,6%</b>
Fortalecimiento de la integración familiar para las familias vulnerables de la comuna 20 de santiago de cali	41010030007	07044730	50.000.000	-	0,0%	50.000.000	50.000.000	100,0%	50.000.000	50.000.000	100,0%	50.000.000	50.000.000	100,0%
Mejoramiento capacidades técnicas para el trabajo, generación de ingresos y la convivencia de los jóvenes de la comuna 20 de san	44010010002	07041452	100.000.000	-	0,0%	100.000.000	99.975.741	100,0%	100.000.000	99.975.741	100,0%	100.000.000	99.975.741	100,0%
Capacitación a mujeres en condiciones de vulnerabilidad de la comuna 20 de santiago de cali	44010010002	07044565	70.000.000	69.144.000	98,8%	70.000.000	69.144.000	98,8%	70.000.000	69.144.000	98,8%	70.000.000	69.144.000	98,8%
<b>SECRETARIA DE CULTURA</b>			<b>145.290.096</b>	-	<b>0,0%</b>	<b>145.290.096</b>	-	<b>0%</b>	<b>145.290.096</b>	<b>63.000.000</b>	<b>43,4%</b>	<b>145.290.096</b>	<b>131.527.711</b>	<b>90,5%</b>
Fortalecimiento de la identidad y vocación cultural de la comuna 20 de santiago de cali	41050020005	06046214	33.857.040	-	0,0%	33.857.040	-	0,0%	33.857.040	-	0,0%	33.857.040	33.225.040	98,1%
Capacitación artística para los habitantes de la comuna 20 de santiago de cali	41050020011	06046213	111.433.056	-	0,0%	111.433.056	-	0,0%	111.433.056	63.000.000	56,5%	111.433.056	98.302.671	88,2%
<b>SECRETARIA DE DEPORTE Y RECREACION</b>			<b>470.524.000</b>	-	<b>0,0%</b>	<b>470.524.000</b>	-	<b>0%</b>	<b>470.524.000</b>	<b>464.303.999</b>	<b>98,7%</b>	<b>470.524.000</b>	<b>464.303.999</b>	<b>98,7%</b>
Recreación a través de iniciación y formación deportiva comuna 20 de santiago de cali.	41010020001	05044357	100.000.000	-	0,0%	100.000.000	-	0,0%	100.000.000	99.999.999	100,0%	100.000.000	99.999.999	100,0%
Recreación a través de juegos deportivos y recreativos para jóvenes y adolescentes en alto riesgo comuna 20 santiago de cali.	41010020001	05044360	100.000.000	-	0,0%	100.000.000	-	0,0%	100.000.000	100.000.000	100,0%	100.000.000	100.000.000	100,0%
Recreación a través de juegos deportivos y recreativos con adultos mayores comuna 20 de santiago de cali.	41010040007	05044358	70.000.000	-	0,0%	70.000.000	-	0,0%	70.000.000	70.000.000	100,0%	70.000.000	70.000.000	100,0%
Recreación a través de juegos deportivos y recreativos tradicionales y no tradicionales comuna 20 de santiago de cali.	41010040007	05044367	150.524.000	-	0,0%	150.524.000	-	0,0%	150.524.000	144.304.000	95,9%	150.524.000	144.304.000	95,9%
Recreación a través de juegos deportivos y recreativos para personas en condición de discapacidad comuna 20 de santiago de ca	41020010010	05044359	50.000.000	-	0,0%	50.000.000	-	0,0%	50.000.000	50.000.000	100,0%	50.000.000	50.000.000	100,0%
<b>SECRETARIA DE DESARROLLO ECONÓMICO</b>			<b>100.000.000</b>	-	<b>0,0%</b>	<b>100.000.000</b>	-	<b>0%</b>	<b>100.000.000</b>	<b>100.000.000</b>	<b>100,0%</b>	<b>100.000.000</b>	<b>100.000.000</b>	<b>100,0%</b>
Capacitación para el emprendimiento productivo a personas vulnerables de la comuna 20 de santiago de cali	44010010002	07044772	100.000.000	-	0,0%	100.000.000	-	0,0%	100.000.000	100.000.000	100,0%	100.000.000	100.000.000	100,0%
<b>SECRETARIA DE DILLO TERRITORIAL Y PARTICIPACIÓN</b>			<b>293.286.983</b>	-	<b>0,0%</b>	<b>293.286.983</b>	-	<b>0%</b>	<b>293.286.983</b>	-	<b>0,0%</b>	<b>293.286.983</b>	-	<b>0,0%</b>
Mantenimiento sedes comunales comuna 20 de santiago de cali	42030040001	24044567	293.286.983	-	0,0%	293.286.983	-	0,0%	293.286.983	-	0,0%	293.286.983	-	0,0%
<b>SECRETARIA DE EDUCACION</b>			<b>150.000.000</b>	-	<b>0,0%</b>	<b>150.000.000</b>	-	<b>0%</b>	<b>150.000.000</b>	-	<b>0,0%</b>	<b>150.000.000</b>	-	<b>0,0%</b>
Adecuación de la planta física de las sedes educativas de la comuna 20 del municipio de cali	41040030004	02040095	150.000.000	-	0,0%	150.000.000	-	0,0%	150.000.000	-	0,0%	150.000.000	-	0,0%
<b>SECRETARIA DE INFRAESTRUCTURA</b>			<b>201.843.361</b>	-	<b>0,0%</b>	<b>201.843.361</b>	-	<b>0%</b>	<b>201.843.361</b>	-	<b>0,0%</b>	<b>201.843.361</b>	<b>200.297.498</b>	<b>99,2%</b>
Rehabilitación de vías en la comuna 20 de cali	42010040003	18028790	201.843.361	-	0,0%	201.843.361	-	0,0%	201.843.361	-	0,0%	201.843.361	200.297.498	99,2%
<b>TOTAL</b>			<b>1.920.945.914</b>	<b>69.144.000</b>	<b>3,6%</b>	<b>1.920.945.914</b>	<b>544.645.326</b>	<b>28,4%</b>	<b>1.920.945.914</b>	<b>1.171.949.325</b>	<b>61,0%</b>	<b>1.920.945.914</b>	<b>1.440.774.534</b>	<b>75,0%</b>

— : Igual    ▲ : Aumento    ▼ : Disminución

## Ejecución del SFT por Organismo en la Comuna 20



## Seguimiento al Plan de Desarrollo 2016 - 2019 Comuna 20

Area Funcional	Codigo Meta Comuna	Meta Comuna	Indicador	Nuevo Responsable	Alcance Meta	Alcance Proyecto 2016	Alcance Proyecto 2017	% Cumplimiento Meta	% de Cumplimiento Ajustado	Semáforo
43010010009	2001	A diciembre de 2019 se han constituido y capacitado 20 Comités de vecinos para la convivencia y dotado los barrios de la comuna con 20 sistemas de alerta y monitoreo.	Número comités constituidos y capacitados	Secretaría de Seguridad y Justicia	20			0,00	0,00	
42030020014	2002	A diciembre 2019, se ha recuperado ambiental y paisajísticamente 5 zonas blandas de separadores viales, parques y zonas verdes, con empoderamiento de la comunidad	Número de zonas recuperadas	Departamento Administrativo de Gestión de Medio Ambiente - DAGMA	5	<a href="#">1</a>		20,00	20,00	
42030020014	2003	A diciembre 2019, se ha ejecutado 4 eventos de recreación en zonas recuperadas, para generar cultura ciudadana	Número de eventos recreativos realizados	Secretaría del Deporte y la Recreación	4			0,00	0,00	
42030020014	2004	A diciembre 2019, se ha realizado 6 estrategias artísticas y culturales "la cultura se toma tu comuna", promoviendo sentido de pertenencia en las zonas recuperadas	Número de estrategias artísticas y culturales realizadas	Secretaría de Cultura	6			0,00	0,00	
41040030004	2005	A diciembre 2019 se han realizado 7 estudios y diseños para intervenir las sedes educativas de la comuna	Número de estudios y diseños realizados	Secretaría de Educación	7			0,00	0,00	
41040030004	2006	A diciembre de 2019, se han realizado 14 intervenciones (mantenimiento, adecuación y/o construcción de espacios, previo concepto técnico) en las sedes educativas de la comuna	Número de intervenciones realizadas	Secretaría de Educación	14	<a href="#">1</a>	<a href="#">1</a>	14,29	14,29	
41010030006	2007	A diciembre de 2019 se han formado 400 padres, madres, cuidadores y cabeza de hogar, en pautas de crianza para el desarrollo de competencias para la convivencia, el autocuidado y la prevención del consumo de SPA y alcohol.	Número de personas formadas	Secretaría de Bienestar Social	400			0,00	0,00	
41010030006	2008	A diciembre de 2019 han participado de 200 personas de organizaciones sociales, comunitarias y Red del Buen Trabajo en estrategias pedagógicas orientadas a promover el respeto a la diversidad, el desarrollo de competencias para la convivencia, el autocuidado, la prevención de consumo de SPA y alcohol.	Número de personas que participan en las estrategias	Secretaría de Salud Pública	200			0,00	0,00	
41010020011	2009	A diciembre de 2019 200 adolescentes y jóvenes vinculados a factores de riesgo, participan de procesos culturales	Número de adolescentes y jóvenes que participan de procesos culturales	Secretaría de Cultura	200			0,00	0,00	
41010020001	2010	A diciembre de 2019 200 niños, niñas y adolescentes vinculados a factores de riesgo participan en estrategias deportivas y recreativas	Número de adolescentes y jóvenes que participan de procesos deportivos	Secretaría del Deporte y la Recreación	200		<a href="#">200</a>	100,00	100,00	
41050020009	2011	A diciembre de 2019 se han realizado 3 producciones artísticas y culturales, con jóvenes vinculados a factores de riesgo, destinadas a transformar imaginarios y prácticas culturales que "naturalizan" la violencia, la criminalidad y la ilegalidad.	Número de producciones artísticas y culturales realizadas y divulgadas	Secretaría de Cultura	3			0,00	0,00	
41010020001	2012	A diciembre de 2019, se han vinculado 2000 niños, niñas y adolescentes en procesos de iniciación deportiva	Número de niños, niñas y adolescentes vinculados en iniciación deportiva.	Secretaría del Deporte y la Recreación	2000	<a href="#">200</a>	<a href="#">500</a>	35,00	35,00	
41050010007	2013	A diciembre de 2019 se han realizado 2 juegos deportivos tradicionales y no tradicionales	Número de juegos deportivos y recreativos tradicionales y no tradicionales realizados	Secretaría del Deporte y la Recreación	2		<a href="#">2</a>	100,00	100,00	
44030010010	2014	A diciembre de 2019 200 personas de grupos vulnerables han participado de actividades de turismo de naturaleza en la zona rural del municipio	Número de personas de grupos vulnerables que participan	Secretaría de Turismo	200			0,00	0,00	
41010020002	2015	A diciembre de 2019 se han realizado 2 Juegos deportivos intercolegiados	Número de juegos deportivos intercolegiados realizados	Secretaría del Deporte y la Recreación	2			0,00	0,00	
41050020011	2016	A diciembre de 2019, se han vinculado en iniciación artística 500 personas de los diferentes grupos poblacionales.	Número de personas vinculadas a procesos de iniciación artística.	Secretaría de Cultura	500	<a href="#">190</a>	<a href="#">420</a>	122,00	100,00	
41050020012	2017	A diciembre de 2019, se ha fortalecido la formación artística a 1200 personas de diferentes grupos poblacionales	Número de personas con formación artística.	Secretaría de Cultura	1200			0,00	0,00	

Area Funcional	Codigo Meta Comuna	Meta Comuna	Indicador	Nuevo Responsable	Alcance Meta	Alcance Proyecto 2016	Alcance Proyecto 2017	% Cumplimiento Meta	% de Cumplimiento Ajustado	Semáforo
41050020015	2018	A diciembre de 2019, se han realizado 4 encuentros intercolegiados artísticos interbarriales.	Número de encuentros artísticos intercolegiados realizados	Secretaría de Cultura	4			0,00	0,00	
41050020005	2019	A diciembre de 2019 se han realizado 3 estrategias artísticas y culturales en los barrios de la comuna, para promover su identidad y vocación cultural	Número de estrategias artísticas y culturales realizadas.	Secretaría de Cultura	3		<a href="#">1</a>	33,33	33,33	
41010040007	2020	A diciembre de 2019 se han realizado 2 juegos recreativos para el adulto mayor	Número de juegos recreativos realizados	Secretaría del Deporte y la Recreación	2		<a href="#">2</a>	100,00	100,00	
41020010010	2021	A diciembre de 2019 se han realizado 2 juegos deportivos y recreativos para personas con discapacidad	Número de juegos deportivos y recreativos realizados	Secretaría del Deporte y la Recreación	2		<a href="#">4</a>	200,00	100,00	
42030040005	2022	A diciembre de 2019, se han construido 1 escenarios deportivos y recreativos en la comuna siempre y cuando existan lotes de propiedad del municipio que se puedan utilizar para esta actividad.	Número de escenarios deportivos y recreativos construidos	Secretaría del Deporte y la Recreación	1			0,00	0,00	
42030040006	2023	A diciembre de 2019 se ha efectuado adecuación y mantenimiento de 9 escenarios deportivos y recreativos en la comuna	Número de escenarios con mantenimiento	Secretaría del Deporte y la Recreación	9			0,00	0,00	
41010010005	2024	A diciembre de 2019 se han adecuado 1 equipamiento recreativo para la primera infancia en el marco de la Política Nacional de Cero a Siempre	Número de equipamientos recreativos para la primera infancia adecuados	Secretaría del Deporte y la Recreación	1			0,00	0,00	
41010010007	2025	A diciembre de 2019 se han adecuado 1 equipamiento cultural para la primera infancia en el marco de la Política Nacional de Cero a Siempre	Número de equipamientos culturales para la primera infancia adecuados	Secretaría de Cultura	1			0,00	0,00	
42030040007	2026	A diciembre de 2019 se ha realizado mantenimiento y adecuación 2 equipamientos culturales públicos	Número de equipamientos con mantenimiento	Secretaría de Cultura	2			0,00	0,00	
42010040003	2027	A diciembre 2019 se ha realizado el mantenimiento de 0,8 Kilómetros de vía en la comuna, previo concepto de viabilidad técnica	Kilómetros lineales de vías con mantenimiento	Secretaría de Infraestructura	0,8		<a href="#">0,22</a>	27,50	27,50	
42010040002	2028	A diciembre 2019 se ha construido 0,8 kilómetros lineales de pavimento, previo concepto de viabilidad técnica	Kilómetros lineales de pavimento construido	Secretaría de Infraestructura	0,8			0,00	0,00	
42010010006	2029	A diciembre 2019 se ha realizado el mantenimiento y construcción de 800 metros cuadrados de andén, previo concepto de viabilidad técnica y esquema básico	Metros cuadrados de andén con mantenimiento	Secretaría de Infraestructura	800			0,00	0,00	
42010010006	2030	A diciembre 2019 se han construido 200 metros cuadrados de grada andén en la comunas, previo concepto de viabilidad técnica	Metros cuadrados de grada- andén construidos	Secretaría de Infraestructura	200			0,00	0,00	
42010010003	2031	A diciembre de 2019 se ha realizado mantenimiento a 8 puentes peatonales, previo concepto de viabilidad técnica	Número de puentes peatonales con mantenimiento	Secretaría de Infraestructura	8			0,00	0,00	
44040010001	2032	A diciembre de 2019, se han cualificado 400 personas con acompañamiento, intermediación laboral y orientación ocupacional con entidades idóneas con un mínimo de capacitación 180 horas.	Número de personas capacitadas y acompañadas para la empleabilidad	Secretaría de Desarrollo Económico	400			0,00	0,00	
44010010002	2033	A diciembre de 2019, se han cualificado 400 personas para el emprendimiento con entidades idóneas y con acompañamiento y asistencia técnica en mercadeo, componente administrativo y contable y formalización con un mínimo de capacitación 180 horas.	Número de personas cualificadas para el emprendimiento	Secretaría de Desarrollo Económico	400	<a href="#">270</a>	<a href="#">125</a>	98,75	98,75	

**Cumplimiento Plan**

**22,1**



Los tableros indican el avance de las metas planteadas en los Planes de Desarrollo 2016 – 2019 de las Comunas y Corregimientos, a partir de la articulación de los proyectos de inversión aprobados de cada vigencia.

Se debe tener en cuenta que los tableros no reflejan la ejecución de recursos en cada vigencia, lo cual se puede observar en la tabla Seguimiento a la Ejecución.

## Seguimiento a la Ejecución del Situado Fiscal Territorial 2017 de la Comuna 21.

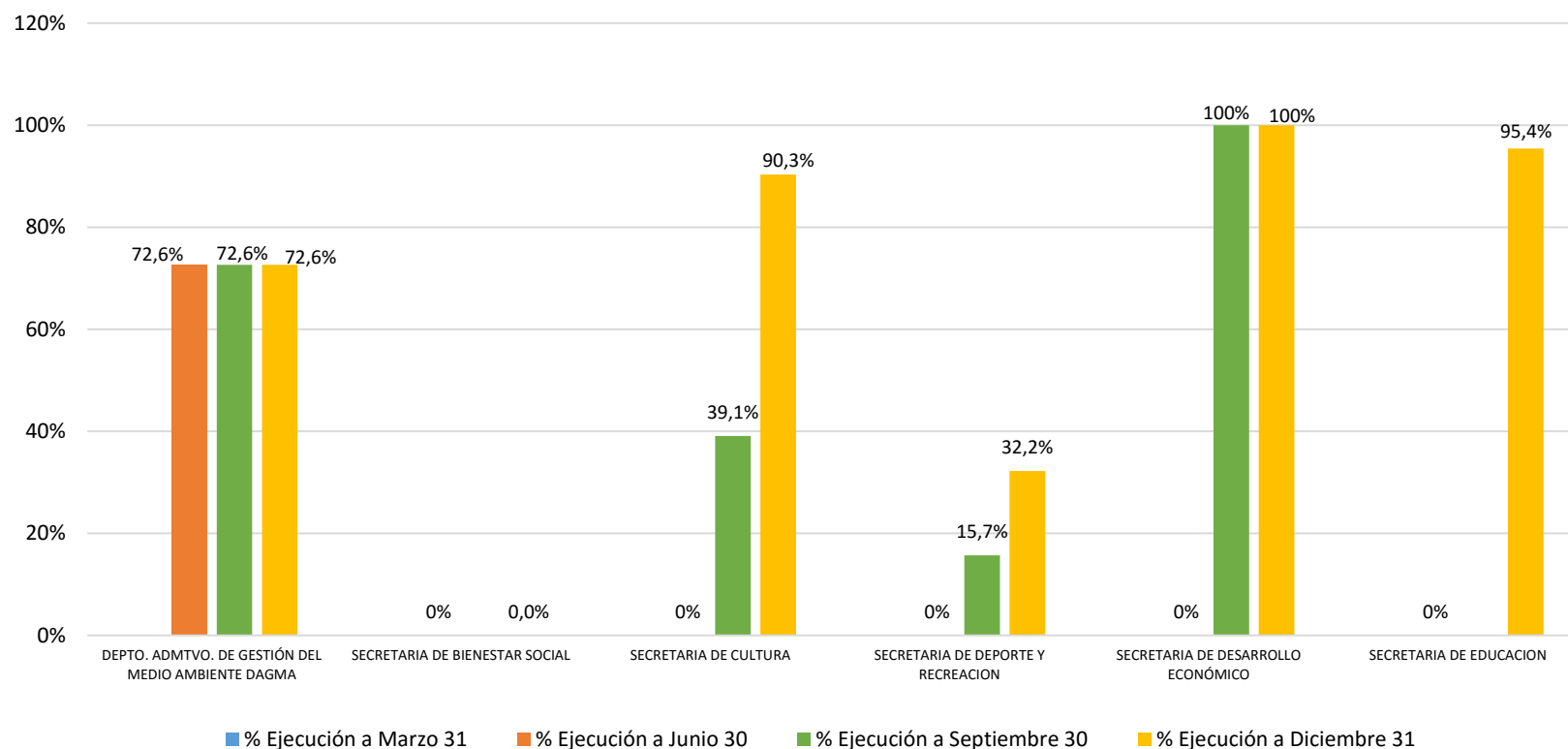
Para la vigencia 2017, la comuna contó con un presupuesto de \$1.608.485.267, el cual presentó una ejecución del 57,6%; como puede observarse en el seguimiento a la inversión a Diciembre 31. Siendo la Secretaría de Desarrollo Económico el organismo más eficiente en la ejecución de los recursos asignados en la comuna con un 100% en ejecución de los recursos, seguido por la Secretaría de Educación, con un 95,4%.

Tabla. Seguimiento a la Ejecución.

ORGANISMO / NOMBRE PROYECTO	AREA FUNCIONAL	BP	Marzo 31 de 2017			Junio 30 de 2017			Septiembre 30 de 2017			Diciembre 30 de 2017		
			Presupuesto Definitivo	Ejecución	% de Ejecución	Presupuesto Actual	Ejecución	% de Ejecución	Presupuesto Actual	Ejecución	% de Ejecución	Presupuesto Actual	Ejecución	% de Ejecución
DEPTO. ADMTVO. DE GESTIÓN DEL MEDIO AMBIENTE			200.000.000	-	0%	200.000.000	145.282.591	72,6%	200.000.000	145.282.591	72,6%	200.000.000	145.282.591	72,6%
DAGMA			200.000.000	-	0%	200.000.000	145.282.591	72,6%	200.000.000	145.282.591	72,6%	200.000.000	145.282.591	72,6%
Recuperación ambiental y paisajística de parques y zonas verdes de la comuna 21 de santiago de cali	42030020014	21043779	200.000.000	-	0,0%	200.000.000	145.282.591	72,6%	200.000.000	145.282.591	72,6%	200.000.000	145.282.591	72,6%
SECRETARIA DE BIENESTAR SOCIAL			90.000.000	-	0,0%	90.000.000	-	0,0%	90.000.000	-	0,0%	90.000.000	-	0,0%
Fortalecimiento de la cultura política y ciudadana en los jóvenes de la comuna 21 cali, valle del cauca, occidente	41010020007	07044723	90.000.000	-	0,0%	90.000.000	-	0,0%	90.000.000	-	0,0%	90.000.000	-	0,0%
SECRETARIA DE CULTURA			135.984.342	-	0,0%	135.984.342	-	0,0%	135.984.342	53.120.000	39,1%	135.984.342	122.822.043	90,3%
Capacitación artística para los habitantes de la comuna 21 de santiago de cali	41050020011	06046216	135.984.342	-	0,0%	135.984.342	-	0,0%	135.984.342	53.120.000	39,1%	135.984.342	122.822.043	90,3%
SECRETARIA DE DEPORTE Y RECREACION			763.675.809	-	0,0%	763.675.809	-	0,0%	763.675.809	120.000.000	15,7%	763.675.809	245.965.370	32,2%
Recreación a través de juegos deportivos y recreativos tradicionales y no tradicionales comuna 21 de santiago de cali.	41050010007	05044387	120.000.000	-	0,0%	120.000.000	-	0,0%	120.000.000	120.000.000	100,0%	120.000.000	120.000.000	100,0%
Adecuación escenarios deportivos y recreativos comuna 21 santiago de cali	42030040006	05044382	643.675.809	-	0,0%	643.675.809	-	0,0%	643.675.809	-	0,0%	643.675.809	125.965.370	19,6%
SECRETARIA DE DESARROLLO ECONÓMICO			293.351.200	-	0,0%	293.351.200	-	0,0%	293.351.200	293.351.200	100%	293.351.200	293.351.200	100%
Capacitación para el emprendimiento a personas vulnerables de la comuna 21 de santiago de cali.	44010010002	07044779	106.720.000	-	0,0%	106.720.000	-	0,0%	106.720.000	106.720.000	100%	106.720.000	106.720.000	100%
Capacitación para el emprendimiento a mujeres de la comuna 21 de santiago de cali	44010010002	07044780	186.631.200	-	0,0%	186.631.200	-	0,0%	186.631.200	186.631.200	100%	186.631.200	186.631.200	100%
SECRETARIA DE EDUCACION			125.473.916	-	0,0%	125.473.916	-	0,0%	125.473.916	-	0,0%	125.473.916	119.646.893	95,4%
Adquisición de predios aledaños para ampliar la sede principal de la IEO técnico industrial ciudadela Decepez comuna 21 munic	41040030004	02040099	125.473.916	-	0,0%	125.473.916	-	0,0%	125.473.916	-	0,0%	125.473.916	119.646.893	95,4%
<b>TOTAL</b>			<b>1.608.485.267</b>	-	<b>0,0%</b>	<b>1.608.485.267</b>	<b>145.282.591</b>	<b>9,0%</b>	<b>1.608.485.267</b>	<b>611.753.791</b>	<b>38,0%</b>	<b>1.608.485.267</b>	<b>927.068.097</b>	<b>57,6%</b>

— : Igual    ▲ : Aumento    ▼ : Disminución

## Ejecución del SFT por Organismo en la Comuna 21



En los tableros de Seguimiento a los Planes de Desarrollo 2016 – 2019 de las Comunas y Corregimientos, se indica el avance de las metas planteadas en ellos, a partir de la articulación de los proyectos de inversión aprobados de cada vigencia.

Se debe tener en cuenta que los tableros no reflejan la ejecución de recursos en cada vigencia, lo cual se puede observar en la tabla Seguimiento a la Ejecución.

## Seguimiento al Plan de Desarrollo 2016 - 2019 Comuna 21

Area Funcional	Codigo Meta Comuna	Meta Comuna	Indicador	Nuevo Responsable	Alcance Meta	Alcance Proyecto 2016	Alcance Proyecto 2017	% Cumplimiento Meta	% de Cumplimiento Ajustado	Semáforo
43010010009	2101	A diciembre de 2019, se han constituido y capacitado 30 comités de vecinos para la convivencia y dotado los barrios de la comuna con 60 sistemas de alerta y monitoreo.	Número comités constituidos y capacitados	Secretaría de Seguridad y Justicia	30			0,00	0,00	
41010030006	2102	A diciembre de 2019, se han formado 400 padres, madres, cuidadores y cabeza de hogar, en pautas de crianza para el desarrollo de competencias para la convivencia, el autocuidado y la prevención del consumo de SPA y el uso inadecuado del alcohol.	Número de personas formadas	Secretaría de Bienestar Social	400			0,00	0,00	
41010030006	2103	A diciembre de 2019, han participado de 200 personas de organizaciones comunitarias y Red del Buen Trabajo en estrategias pedagógicas orientadas a promover el respeto a la diversidad, el desarrollo de competencias para la convivencia, el autocuidado, la prevención de consumo de SPA y alcohol.	Número de personas que participan en las estrategias	Secretaría de Salud Pública	200			0,00	0,00	
41010020011	2104	A diciembre de 2019, 100 niños, niñas y adolescentes vinculados a factores de riesgo, participan de procesos culturales	Número de adolescentes y jóvenes que participan de procesos culturales	Secretaría de Cultura	100			0,00	0,00	
41010020001	2105	A diciembre de 2019, 100 adolescentes y jóvenes vinculados a factores de riesgo, participan de procesos deportivos.	Número de jóvenes vinculados a procesos deportivos	Secretaría del Deporte y la Recreación	100			0,00	0,00	
41050020009	2106	A diciembre de 2019, se han realizado 2 producciones artísticas y culturales, con jóvenes vinculados a factores de riesgo, destinadas a transformar imaginarios y prácticas culturales que "naturalizan" la violencia, la criminalidad y la ilegalidad	Número de producciones artísticas y culturales realizadas y divulgadas	Secretaría de Cultura	2			0,00	0,00	
41010020011	2107	A diciembre de 2019, se han cualificado 300 jóvenes vinculados a factores de riesgo y acompañado en intermediación laboral, ocupacional y en la construcción su proyecto de vida	Número de jóvenes que construyen su proyecto de vida para la empleabilidad	Secretaría de Desarrollo Económico	300			0,00	0,00	
42030040004	2108	A diciembre de 2019, se ha adecuado el CALI para facilitar la accesibilidad de las personas vulnerables.	Número de CALI adecuado para facilitar la accesibilidad de las personas vulnerables	Secretaría de Desarrollo Territorial y Participación	1			0,00	0,00	
43010020001	2109	A diciembre de 2019, se ha adecuado 1 equipamiento público de seguridad y justicia para facilitar la accesibilidad de las personas vulnerables.	Número de equipamientos públicos de seguridad y justicia adecuados para facilitar la accesibilidad	Secretaría de Seguridad y Justicia	1			0,00	0,00	
42030040007	2110	A diciembre de 2019, se han adecuado 2 equipamientos culturales públicos para facilitar la accesibilidad de las personas vulnerables.	Número de equipamientos culturales adecuados.	Secretaría de Cultura	2			0,00	0,00	
41040030004	2111	A diciembre de 2019, se han realizado 5 intervenciones (mantenimiento, adecuación y/o construcción de espacios, previo concepto técnico) en las sedes educativas de la comuna	Número de intervenciones realizadas	Secretaría de Educación	5	<u>1</u>		20,00	20,00	
41020010003	2112	A diciembre de 2019, se ha realizado la instalación de señalética en braille y formatos de fácil lectura y comprensión en el CALI	Número de señaléticas instaladas	Secretaría de Bienestar Social	1			0,00	0,00	
41050020011	2113	A diciembre de 2019, se ha vinculado en iniciación artística 1000 personas de los diferentes grupos poblacionales vulnerables	Número de personas vinculadas a procesos de iniciación artística.	Secretaría de Cultura	1000		<u>420</u>	42,00	42,00	
41050020012	2114	A diciembre de 2019, se ha fortalecido a través de la formación artística de 2000 personas de los grupos poblacionales vulnerables con entidades idóneas	Número de personas con formación artística.	Secretaría de Cultura	2000			0,00	0,00	
41010040003	2115	A diciembre de 2019, se ha realizado formación en el cuidado, manejo, proyecto de vida y derechos a 500 cuidadores de personas con discapacidad y adultos mayores.	Número de cuidadores formados	Secretaría de Bienestar Social	500			0,00	0,00	
41010040005	2116	A diciembre de 2019, se han vinculado 400 adultos mayores en actividades que promueven el estilo de vida saludable, autocuidado y acondicionamiento físico.	Número de adultos mayores vinculados en actividades que promueven el estilo de vida saludable	Secretaría de Bienestar Social	400			0,00	0,00	
41020040003	2117	A diciembre de 2019, han participado 200 personas de la población LGTBI en procesos de incidencia social.	Número de personas de la población LGTBI con participación en procesos de incidencia social.	Secretaría de Desarrollo Territorial y Participación	200			0,00	0,00	
41010040007	2118	A diciembre de 2019, se han realizado 2 juegos recreativos y deportivos para personas con discapacidad y adultos mayores	Número de juegos recreativos y deportivos realizados para adultos mayores	Secretaría del Deporte y la Recreación	2	<u>2</u>		100,00	100,00	
44030010010	2119	A diciembre de 2019, 500 personas de grupos vulnerables han participado en actividades de turismo de naturaleza en la zona rural del municipio	Número de personas de grupos vulnerables que participan	Secretaría de Turismo	500			0,00	0,00	

Area Funcional	Codigo Meta Comuna	Meta Comuna	Indicador	Nuevo Responsable	Alcance Meta	Alcance Proyecto 2019	Alcance Proyecto 2020	% Cumplimiento Meta	% de Cumplimiento Ajustado	Semáforo
41050020015	2120	A diciembre de 2019, se han realizado 2 encuentros artísticos intercolegiados	Número de encuentros artísticos intercolegiados realizados	Secretaría de Cultura	2			0,00	0,00	
44040010001	2121	A diciembre de 2019, se han cualificado 400 personas vulnerables con acompañamiento, intermediación laboral y orientación ocupacional con entidades idóneas por el término de 180 horas.	Número de personas capacitadas y acompañadas para la empleabilidad	Secretaría de Desarrollo Económico	400			0,00	0,00	
44010010002	2122	A diciembre de 2019, se han cualificado 400 personas vulnerables para el emprendimiento con entidades idóneas y con acompañamiento y asistencia técnica en mercadeo, componente administrativo y contable y formalización por el término de 180 horas.	Número de personas calificadas para el emprendimiento	Secretaría de Desarrollo Económico	400		250	62,50	62,50	
42010040003	2123	A diciembre de 2019, se ha realizado el mantenimiento de 1,5 kilómetros lineales de vía en la comuna, previo concepto de viabilidad técnica	Kilómetros lineales de vías con mantenimiento	Secretaría de Infraestructura	1,5			0,00	0,00	
42010040002	2124	A diciembre de 2019, se han construido 0,5 kilómetros lineales de pavimento, previo concepto de viabilidad técnica	Kilómetros lineales de pavimento construido	Secretaría de Infraestructura	0,5			0,00	0,00	
42010010006	2125	A diciembre de 2019, se ha realizado mantenimiento/ o construcción de 500 metros cuadrados de andén, previo concepto de viabilidad técnica y esquema básico	Metros cuadrados de andén con mantenimiento	Secretaría de Infraestructura	500			0,00	0,00	
42010010003	2126	A diciembre de 2019, se ha realizado el mantenimiento a 2 puentes peatonales, previo concepto de viabilidad técnica	Metros cuadrados de andén construidos	Secretaría de Infraestructura	2			0,00	0,00	
42030040005	2127	A diciembre de 2019, se han construido 2 escenarios deportivos y recreativos en la comuna, siempre y cuando existan lotes de propiedad del municipio que se puedan utilizar para esta actividad	Número de puentes peatonales con mantenimiento	Secretaría del Deporte y la Recreación	2			0,00	0,00	
42030040006	2128	A diciembre de 2019, se ha realizado la adecuación o mantenimiento de 80 escenarios deportivos y recreativos en la comuna	Número de escenarios deportivos y recreativos construidos	Secretaría del Deporte y la Recreación	2			0,00	0,00	
42030040006	2128	A diciembre de 2019, se ha realizado la adecuación o mantenimiento de 80 escenarios deportivos y recreativos en la comuna	Número de escenarios con mantenimiento	Secretaría del Deporte y la Recreación	80		5	6,25	6,25	
41010010005	2129	A diciembre de 2019, se ha adecuado 1 equipamiento recreativo para la primera infancia en el marco de la Política Nacional de Cero a Siempre	Número de escenarios con adecuación	Secretaría del Deporte y la Recreación	1			0,00	0,00	
41010020001	2130	A diciembre de 2019, se han vinculado 6000 niños, niñas y adolescentes en procesos de iniciación deportiva	Número de equipamientos recreativos para la primera infancia adecuados	Secretaría del Deporte y la Recreación	6000			0,00	0,00	
41050010007	2131	A diciembre de 2019, se han realizado 4 juegos deportivos y recreativos tradicionales y no tradicionales	Número de niños, niñas y adolescentes vinculados en iniciación deportiva.	Secretaría del Deporte y la Recreación	4		2	50,00	50,00	
41010020002	2132	A diciembre de 2019, se han realizado 4 juegos deportivos intercolegiados	Número de juegos deportivos y recreativos tradicionales y no tradicionales realizados	Secretaría del Deporte y la Recreación	4			0,00	0,00	
42030020014	2133	A diciembre de 2019, se ha recuperado ambiental y paisajísticamente 20 zonas blandas de separadores viales, parques y zonas verdes, con empoderamiento de la comunidad	Número de juegos deportivos intercolegiados realizados	Departamento Administrativo de Gestión de Medio Ambiente - DAGMA	20		13	65,00	65,00	
42030020014	2134	A diciembre de 2019, se han ejecutado 4 eventos de recreación en cada una de las zonas recuperadas, para generar cultura ciudadana	Número de zonas recuperadas	Secretaría del Deporte y la Recreación	4			0,00	0,00	
42030020014	2135	A diciembre de 2019, se ha realizado 4 estrategias artísticas y culturales "la cultura se toma tu comuna", promoviendo sentido de pertenencia en las zonas recuperadas	Número de eventos recreativos realizados	Secretaría de Cultura	4			0,00	0,00	

Cumplimiento Plan

9,9



## Seguimiento a la Ejecución del Situado Fiscal Territorial 2017 de la Comuna 22.

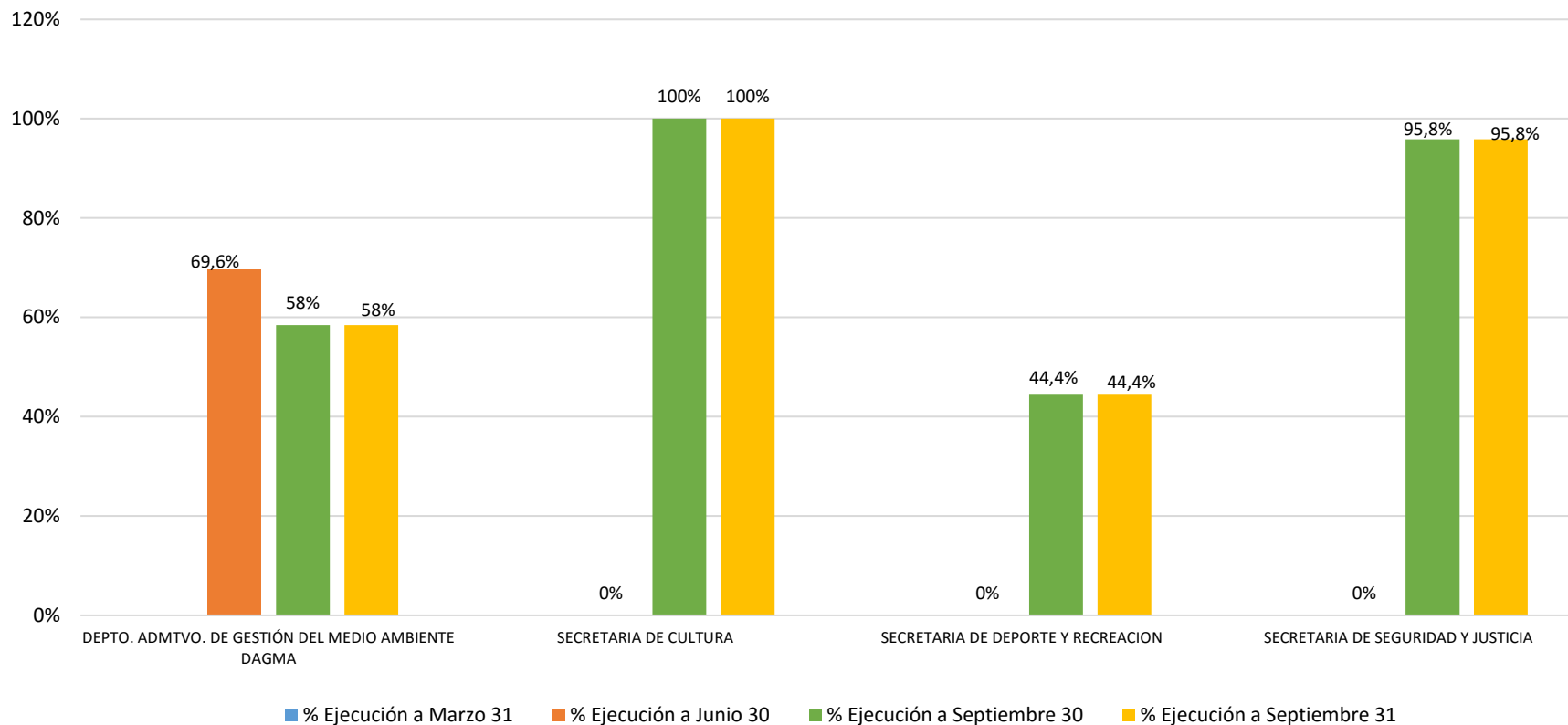
Para la vigencia 2017, la comuna contó con un presupuesto de \$3.783.359.475, el cual presentó una ejecución del 64.2%; como puede observarse en el seguimiento a la inversión a Diciembre 31. Siendo la Secretaría de Cultura el organismo más eficiente en la ejecución de los recursos asignados en la comuna con un 100% en ejecución de los recursos, seguido por la Secretaría de Seguridad y Justicia, con un 95,8%.

Tabla. Seguimiento a la Ejecución.

ORGANISMO / NOMBRE PROYECTO	AREA FUNCIONAL	BP	Marzo 31 de 2017			Junio 30 de 2017			Septiembre 30 de 2017			Diciembre 31 de 2017		
			Presupuesto Definitivo	Ejecución	% de Ejecución	Presupuesto Actual	Ejecución	% de Ejecución	Presupuesto Actual	Ejecución	% de Ejecución	Presupuesto Actual	Ejecución	% de Ejecución
<b>DEPTO. ADMTVO. DE GESTIÓN DEL MEDIO AMBIENTE DAGMA</b>			2.713.459.154	-	0%	2.713.459.154	1.887.591.006	69,6%	2.713.459.154	1.585.839.078	58%	2.713.459.154	1.585.839.078	58%
Implementación del corredor ambiental para el fomento de la educación y recreación en la comuna 22 de santiago de cali	42030020014	21043722	953.071.560	-	0,0%	953.071.560	948.240.594	99,5%	953.071.560	689.315.731	72,3%	953.071.560	689.315.731	72,3%
Implementación de obras de manejo, control y regulación hidráulica de la red de acequias y drenaje pluvial de la comuna 22	42030020014	21043780	719.194.875	-	0,0%	719.194.875	698.592.748	97,1%	719.194.875	655.765.683	91,2%	719.194.875	655.765.683	91,2%
Recuperación ambiental y paisajística de parques y zonas verdes de la comuna 22 de santiago de cali	42030020014	21043845	1.041.192.719	-	0,0%	1.041.192.719	240.757.664	23,1%	1.041.192.719	240.757.664	23,1%	1.041.192.719	240.757.664	23,1%
<b>SECRETARIA DE CULTURA</b>			87.900.321	-	-	87.900.321	-	0,0%	87.900.321	87.900.321	100,0%	87.900.321	87.900.321	100,0%
Capacitación artística para los habitantes de la comuna 22 de santiago de cali	41050020011	06046202	87.900.321	-	0,0%	87.900.321	-	0,0%	87.900.321	87.900.321	100,0%	87.900.321	87.900.321	100,0%
<b>SECRETARIA DE DEPORTE Y RECREACION</b>			360.000.000	-	-	360.000.000	-	0,0%	360.000.000	159.999.998	44,4%	360.000.000	159.999.998	44,4%
Recreación a través de iniciación y formación deportiva comuna 22 de santiago de cali.	41010020001	05044380	160.000.000	-	0,0%	160.000.000	-	0,0%	160.000.000	159.999.998	100,0%	160.000.000	159.999.998	100,0%
Adecuación escenario recreativo polideportivo Valle del Lili municipio santiago de cali	42030040006	05044383	200.000.000	-	0,0%	200.000.000	-	0,0%	200.000.000	-	0,0%	200.000.000	-	0,0%
<b>SECRETARIA DE SEGURIDAD Y JUSTICIA</b>			622.000.000	-	-	622.000.000	-	0,0%	622.000.000	596.168.713	95,8%	622.000.000	596.168.713	95,8%
Fortalecimiento de la seguridad y convivencia ciudadana de la comuna 22 de santiago de cali	43010010009	08042798	622.000.000	-	0,0%	622.000.000	-	0,0%	622.000.000	596.168.713	95,8%	622.000.000	596.168.713	95,8%
<b>TOTAL</b>			3.783.359.475	-	0,0%	3.783.359.475	1.887.591.006	49,9%	3.783.359.475	2.429.908.110	64,2%	3.783.359.475	2.429.908.110	64,2%

— : Igual    ▲ : Aumento    ▼ : Disminución

## Ejecución del SFT por Organismo en la Comuna 22



En los tableros de Seguimiento a los Planes de Desarrollo 2016 – 2019 de las Comunas y Corregimientos, se indica el avance de las metas planteadas en ellos, a partir de la articulación de los proyectos de inversión aprobados de cada vigencia.

Se debe tener en cuenta que los tableros no reflejan la ejecución de recursos en cada vigencia, lo cual se puede observar en la tabla Seguimiento a la Ejecución.

## Seguimiento al Plan de Desarrollo 2016 - 2019 Comuna 22

Area Funcional	Codigo Meta Comuna	Meta Comuna	Indicador	Nuevo Responsable	Alcance Meta	Alcance Proyecto 2016	Alcance Proyecto 2017	% Cumplimiento Meta	% de Cumplimiento Ajustado	Semáforo
42030040005	2201	A diciembre de 2019, se ha construido 1 escenario deportivo y recreativo en la comuna, siempre y cuando existan lotes de propiedad del municipio que se puedan utilizar para esta actividad.	Número de escenarios deportivos y recreativos construidos	Secretaría del Deporte y la Recreación	1			0,00	0,00	
42030040006	2202	A diciembre de 2019, se ha realizado la adecuación o mantenimiento de 3 escenarios deportivos y recreativos en la comuna	Número de escenarios con mantenimiento Número de escenarios con adecuación	Secretaría del Deporte y la Recreación	3		<a href="#">1</a>	33,33	33,33	
41010010005	2203	A diciembre de 2019, se ha adecuado 1 equipamiento recreativo para la primera infancia en el marco de la Política Nacional de Cero a Siempre	Número de equipamientos recreativos para la primera infancia adecuados	Secretaría del Deporte y la Recreación	1			0,00	0,00	
41010020001	2204	A diciembre de 2019, se han vinculado 1000 niños, niñas y adolescentes en iniciación y deportiva	Número de niños, niñas y adolescentes vinculados en iniciación deportiva.	Secretaría del Deporte y la Recreación	1000		<a href="#">250</a>	25,00	25,00	
41050020011	2205	A diciembre de 2019, se han vinculado en iniciación artística 160 personas de los diferentes grupos poblacionales.	Número de personas vinculadas a procesos de iniciación artística.	Secretaría de Cultura	160	<a href="#">140</a>	<a href="#">120</a>	162,50	100,00	
41050020012	2206	A diciembre de 2019, se ha fortalecido la formación artística de 160 personas de diferentes grupos poblacionales	Número de personas con formación artística.	Secretaría de Cultura	160			0,00	0,00	
42030040004	2207	A diciembre de 2019, se ha realizado el mantenimiento y adecuación del CALI	Número de mantenimiento realizados al CALI	Secretaría de Desarrollo Territorial y Participación	1			0,00	0,00	
45030010003	2208	A diciembre de 2019, se han fortalecido organizaciones comunitarias, incluyendo JAL y JAC, a través de capacitación de 50 personas en liderazgo, mediación, autorregulación y solución pacífica de conflictos	Número de personas capacitadas en liderazgo	Secretaría de Desarrollo Territorial y Participación	50			0,00	0,00	
45030010003	2209	A diciembre de 2019, se han capacitado 80 personas pertenecientes a diferentes grupos poblacionales para su organización y participación en las diferentes instancias de decisión local	Número de personas capacitadas para participar en instancias de decisión local	Secretaría de Desarrollo Territorial y Participación	80	<a href="#">100</a>		125,00	100,00	
41010040005	2210	A diciembre de 2019, se han vinculado 30 adultos mayores en actividades que promueven el estilo de vida saludable, autocuidado y acondicionamiento físico	Número de adultos mayores que promueven el estilo de vida saludable	Secretaría de Bienestar Social	30			0,00	0,00	
41010040004	2211	A diciembre de 2019, se han realizado 8 encuentros intergeneracionales.	Número de encuentros intergeneracionales realizados	Secretaría de Bienestar Social	8			0,00	0,00	
42030020014	2212	A diciembre de 2019, se ha recuperado ambiental y paisajísticamente 8 zonas blandas de separadores viales, parques, zonas verdes, humedales y rondas hídricas con empoderamiento de la comunidad	Número de zonas recuperadas	Departamento Administrativo de Gestión de Medio Ambiente - DAGMA	8	<a href="#">2</a>	<a href="#">3</a>	150,00	100,00	
42030020014	2213	A diciembre de 2019, se ha realizado 1 estrategia artística y cultural "la cultura se toma la comuna", promoviendo sentido de pertenencia en las zonas recuperadas	Número de estrategias artísticas y culturales realizadas.	Secretaría de Cultura	1	<a href="#">1</a>		100,00	100,00	
42010040003	2214	A diciembre de 2019, se ha realizado el mantenimiento de 1 kilómetros lineales de vía en la comuna, previo concepto de viabilidad técnica	Kilómetros lineales de vías con mantenimiento	Secretaría de Infraestructura	1			0,00	0,00	
42010040002	2215	A diciembre de 2019, se han construido 0,5 kilómetros lineales de pavimento, previo concepto de viabilidad técnica	Kilómetros lineales de pavimento construido	Secretaría de Infraestructura	0,5			0,00	0,00	
42010010006	2216	A diciembre de 2019, se han construido 500 metros cuadrados de andén, previo concepto de viabilidad técnica y esquema básico	Metros cuadrados de andén construidos	Secretaría de Infraestructura	500			0,00	0,00	
43010010009	2217	A diciembre de 2019, se han constituido y capacitado 1 comité de vecinos para la convivencia y dotado los barrios de la comuna con 1 sistemas de alerta y monitoreo	Número comités constituidos y capacitados	Secretaría de Seguridad y Justicia	1	7	0	700,00	87,50	
43010010009	2217	A diciembre de 2019, se han constituido y capacitado 1 comité de vecinos para la convivencia y dotado los barrios de la comuna con 1 sistemas de alerta y monitoreo	Número de sistemas de alerta y monitoreo dotados en los barrios de la comuna.	Secretaría de Seguridad y Justicia	60	9	9	75,00		

**Cumplimiento Plan**

**32,1**



## Seguimiento a la Ejecución del Situado Fiscal Territorial 2017 de la Corregimiento Navarro - 51.

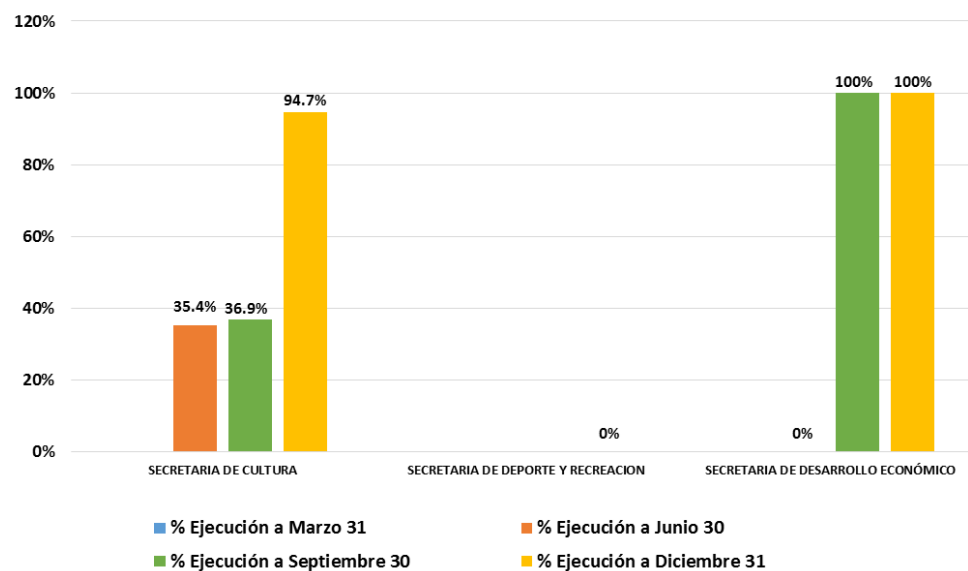
Para la vigencia 2017 el corregimiento de Navarro – 51, tuvo un presupuesto de \$240.177.790, con una ejecución a diciembre, de \$167.846.790, alcanzando un porcentaje de ejecución del 69.%, siendo la Secretaría de Desarrollo Económico el organismo más eficiente en la ejecución de los recursos asignados con un 100%

Tabla. Seguimiento a la Ejecución.

ORGANISMO / NOMBRE PROYECTO	AREA FUNCIONAL	BP	Marzo 31 de 2017			Junio 30 de 2017			Septiembre 30 de 2017			Diciembre 31 de 2017					
			Presupuesto Definitivo	Ejecución	% de Ejecución	Presupuesto Actual	Ejecución	% de Ejecución	Presupuesto Actual	Ejecución	% de Ejecución	Presupuesto Actual	Ejecución	% de Ejecución			
SECRETARIA DE CULTURA			113.669.000	-	0%	113.669.000	40.222.768	35.4%	113.669.000	41.927.660	36.9%	113.669.000	107.669.000	94.7%			
Difusión de la identidad cultural del corregimiento navarro de santiago de cali	41050020005	06046227	65.741.340	-	0.0%	65.741.340	▬	-	0.0%	65.741.340	▬	-	0.0%	65.741.340	100.0%		
Capacitación artística para los habitantes del corregimiento navarro de santiago de cali	41050020011	06046226	47.927.660	-	0.0%	47.927.660	▬	40.222.768	83.9%	47.927.660	▬	41.927.660	87.5%	47.927.660	87.5%		
SECRETARIA DE DEPORTE Y RECREACION			66.331.000	-	0.0%	66.331.000	-	0.0%	66.331.000	-	0.0%	66.331.000	-	0.0%			
Recreación a través de iniciación y formación deportiva corregimiento de navarro de santiago de cali.	41010020001	05044375	66.331.000	-	0.0%	66.331.000	▬	-	0.0%	-	▴	-	-	▬	-		
Recreación con juegos deportivos y recreativos tradicionales y no tradicionales corregimiento navarro del municipio de santiago	41050010007	05044494					▬			66.331.000	▴	-	0.0%	66.331.000	▬	-	0.0%
SECRETARIA DE DESARROLLO ECONOMICO			60.177.790	-	0.0%	60.177.790	-	0.0%	60.177.790	60.177.790	100.0%	60.177.790	60.177.790	100.0%			
Capacitación para el emprendimiento a personas vulnerables del corregimiento de navarro, del municipio de santiago de cali	44010010002	07044792	60.177.790	-	0.0%	60.177.790	▬	-	0.0%	60.177.790	▬	60.177.790	100.0%	60.177.790	▬	60.177.790	100.0%
TOTAL			240.177.790	-	0.0%	240.177.790	▬	40.222.768	16.7%	240.177.790	▬	102.105.450	42.5%	240.177.790	▬	167.846.790	69.9%
▬ : Igual    ▴ : Aumento    ▴ : Disminución																	

— : Igual    ▲ : Aumento    ▼ : Disminución

## Ejecución del SFT por Organismo en el Corregimiento



## Seguimiento al Plan de Desarrollo 2016 - 2019 Corregimiento 51 Navarro

Area Funcional	Codigo Meta Comuna	Meta Comuna	Indicador	Nuevo Responsable	Alcance Meta	Alcance Proyecto 2016	Alcance Proyecto 2017	% Cumplimiento Meta	% de Cumplimiento Ajustado	Semáforo
41050020005	5101	A diciembre de 2019 se han implementado estrategias de recuperación y difusión de la tradición oral y la memoria cultural del corregimiento, a través de encuentros intergeneracionales, vinculando 200 personas	Número de personas que participan de los encuentros intergeneracionales	Secretaría de Cultura	200		480	240,00	100,00	
43030010003	5102	A diciembre de 2019 se han formado 60 jóvenes como multiplicadores en cultura ciudadana, orientados a la reducción de los impactos negativos al ambiente, ocasionados por la disposición inadecuada de residuos sólidos sobre el río	Número de jóvenes formados como multiplicadores en cultura ciudadana	Secretaría de Paz y Cultura Ciudadana	60			0,00	0,00	
41050010007	5103	A diciembre de 2019 se han realizado 4 juegos recreativos y deportivos, tradicionales y no tradicionales, integrando la participación de la comunidad local	Número de juegos deportivos y recreativos realizados	Secretaría del Deporte y la Recreación	4	<a href="#">1</a>		25,00	25,00	
44030010008	5104	A diciembre de 2019 se han diseñado 3 productos de turismo de naturaleza y de aventura	Número de productos de turismo de naturaleza diseñados	Secretaría de Turismo	3			0,00	0,00	
41010020001	5105	A diciembre de 2019, se han vinculado 500 niños, niñas y adolescentes en procesos de iniciación deportiva	Número de niños, niñas y adolescentes vinculados en iniciación deportiva	Secretaría del Deporte y la Recreación	500		<a href="#">125</a>	25,00	25,00	
42030040006	5106	A diciembre de 2019 se han efectuado 4 intervenciones para el mantenimiento de los escenarios deportivos y recreativos existentes de propiedad del municipio	Número de intervenciones realizadas	Secretaría del Deporte y la Recreación	40			0,00	0,00	
41050020005	5107	A diciembre de 2019 se han realizado 3 estrategias artísticas y culturales para promover la identidad del corregimiento	Número de estrategias implementadas	Secretaría de Cultura	3			0,00	0,00	
41050020011	5108	A diciembre de 2019, se han vinculado en procesos de iniciación y formación artística 150 personas de diferentes grupos poblacionales	Número de personas vinculadas en iniciación y formación artística	Secretaría de Cultura	150		48	32,00	32,00	
42030040007	5109	A diciembre de 2019 se ha realizado el mantenimiento y adecuación de 1 biblioteca pública comunitaria	Número de bibliotecas públicas comunitarias con mantenimiento y adecuación	Secretaría de Cultura	1			0,00	0,00	
42030040001	5110	A diciembre de 2019 se ha realizado el mantenimiento y adecuación de 1 sede comunal pública existente	Número de sedes comunales públicas con mantenimiento y adecuación	Secretaría de Desarrollo Territorial y Participación	1			0,00	0,00	
44040010001	5111	A diciembre de 2019, se han cualificado 150 personas vulnerables con acompañamiento, intermediación laboral y orientación ocupacional con entidades idóneas, con un mínimo de capacitación de 180 horas.	Número de personas vulnerables capacitadas y acompañadas para la empleabilidad	Secretaría de Desarrollo Económico	150			0,00	0,00	
44010010002	5112	A diciembre de 2019 se han cualificado en emprendimiento 100 personas vulnerables, con acompañamiento y asistencia técnica en mercadeo, administración, contabilidad y articulación con la economía formal, con entidades idóneas y con un mínimo de 180 horas	Número de personas cualificadas para el emprendimiento	Secretaría de Desarrollo Económico	100	<a href="#">128</a>	<a href="#">60</a>	188,00	100,00	
44030010008	5113	A diciembre de 2019 se han diseñado e implementado 4 estrategias de promoción, comercialización de la producción local y asociatividad de los productores del corregimiento	Número de estrategias diseñadas e implementadas	Secretaría de Turismo	4			0,00	0,00	
44030010008	5114	A diciembre de 2019 se han diseñado 6 iniciativas de emprendimiento cultural y de turismo de naturaleza	Número de iniciativas de emprendimiento diseñadas	Secretaría de Turismo	6			0,00	0,00	
41010030006	5115	A diciembre de 2019 han participado 100 personas de organizaciones comunitarias, de la comunidad educativa y la Red del Buen Trato, en el diseño e implementación de estrategias pedagógicas, orientadas a promover el desarrollo de competencias para la convivencia, el autocuidado, la prevención del embarazo precoz, el consumo de sustancias psicoactivas y el abuso del alcohol	Número de personas vinculadas al desarrollo de la estrategia	Secretaría de Salud Pública	100			0,00	0,00	
41010030006	5116	A diciembre de 2019 se han capacitado 50 líderes comunitarios y personas cabeza de hogar, en la identificación de factores de riesgo, estrategias de apoyo y orientación frente al consumo de sustancias psicoactivas y el abuso de alcohol	Número de personas capacitadas	Secretaría de Salud Pública	50			0,00	0,00	

**Cumplimiento Plan**

**17,6**



Los tableros indican el avance de las metas planteadas en los Planes de Desarrollo 2016 – 2019 de las Comunas y Corregimientos, a partir de la articulación de los proyectos de inversión aprobados de cada vigencia.

Se debe tener en cuenta que los tableros no reflejan la ejecución de recursos en cada vigencia, lo cual se puede observar en la tabla Seguimiento a la Ejecución.

## Seguimiento a la Ejecución del Situado Fiscal Territorial 2017 de la Corregimiento Hormiguero 52.

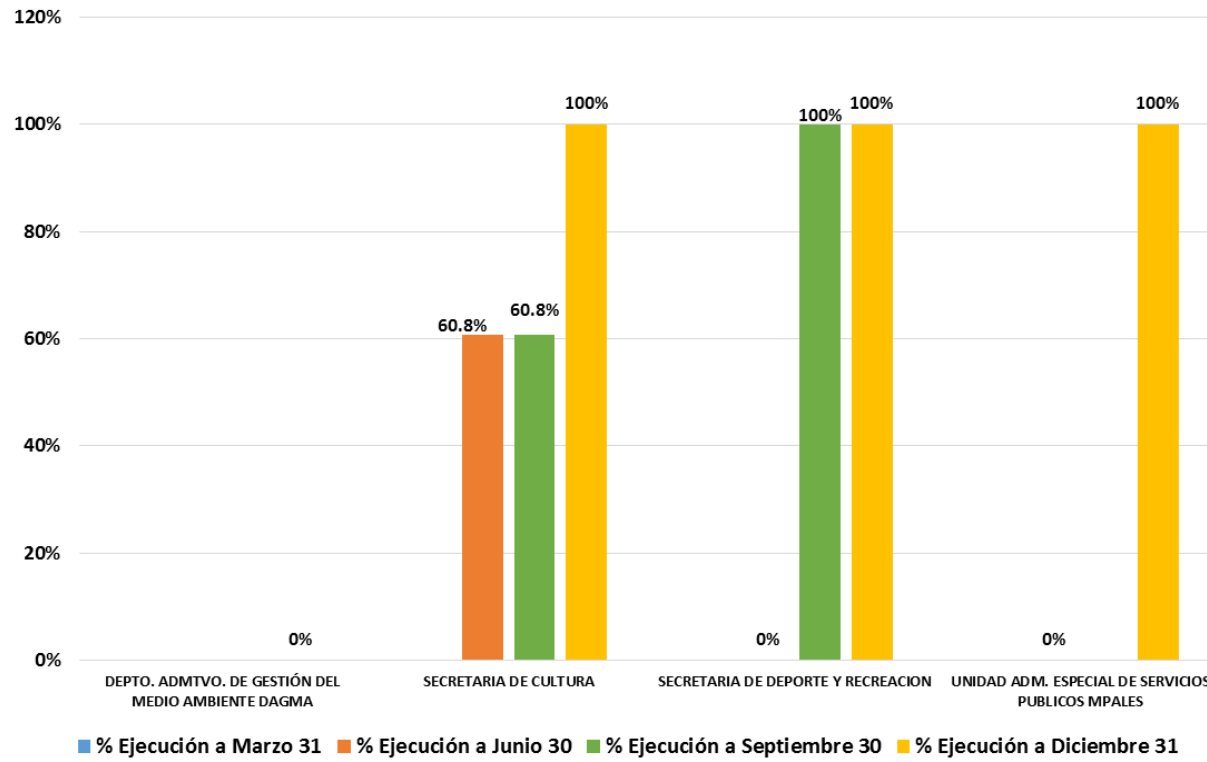
Para la vigencia 2017 el corregimiento El Hormiguero - 52, tuvo un presupuesto de \$240.177.190, con una ejecución a diciembre, de \$190.177.190, alcanzando un porcentaje de ejecución del 79.2%, siendo el Departamento Administrativo del Gestión del Medio Ambiente Dagma, el organismo que no refleja ejecución de los recursos asignados.

Tabla. Seguimiento a la Ejecución.

ORGANISMO / NOMBRE PROYECTO	AREA FUNCIONAL	BP	Marzo 31 de 2017			Junio 30 de 2017			Septiembre 30 de 2017			Diciembre 31 de 2017		
			Presupuesto Definitivo	Ejecución	% de Ejecución	Presupuesto Actual	Ejecución	% de Ejecución	Presupuesto Actual	Ejecución	% de Ejecución	Presupuesto Actual	Ejecución	% de Ejecución
DEPTO. ADMTVO. DE GESTIÓN DEL MEDIO AMBIENTE DAGMA			50.000.000	-	0.0%	50.000.000	-	0.0%	50.000.000	-	0.0%	50.000.000	-	0.0%
Asistencia técnica directa rural para la reconversión productiva de unidades de agricultura familiar en el corregimiento el Hormiguero	42040010006	07044794	50.000.000	-	0.0%	50.000.000	—	0.0%	50.000.000	—	0.0%	50.000.000	—	0.0%
SECRETARIA DE CULTURA			115.177.190	-	0.0%	115.177.190	70.000.000	60.8%	115.177.190	70.000.000	60.8%	115.177.190	115.177.190	100.0%
Difusión de la tradición oral y la memoria cultural del corregimiento hormiguero de santiago de cali	41050020005	06046228	45.177.190	-	0.0%	45.177.190	—	0.0%	45.177.190	—	0.0%	45.177.190	—	0.0%
Capacitación artística y cultural para los habitantes del corregimiento hormiguero de santiago de cali	41050020011	06046143	70.000.000	-	0.0%	70.000.000	70.000.000	100.0%	70.000.000	70.000.000	100.0%	70.000.000	70.000.000	100.0%
SECRETARIA DE DEPORTE Y RECREACION			55.000.000	-	0.0%	55.000.000	-	0.0%	55.000.000	55.000.000	100.0%	55.000.000	55.000.000	100.0%
Recreación a través de inicialización y formación deportiva corregimiento el hormiguero de santiago de cali.	41010020001	05044390	55.000.000	-	0.0%	55.000.000	—	0.0%	55.000.000	55.000.000	100.0%	55.000.000	55.000.000	100.0%
UNIDAD ADM. ESPECIAL DE SERVICIOS PUBLICOS MPALES			20.000.000	-	0.0%	20.000.000	-	0.0%	20.000.000	-	0.0%	20.000.000	20.000.000	100.0%
Fortalecimiento administrativo de las juntas administradoras de acueductos el hormiguero área rural municipio de santiago de cal	42060010004	03041897	20.000.000	-	0.0%	20.000.000	—	0.0%	20.000.000	—	0.0%	20.000.000	—	0.0%
<b>TOTAL</b>			<b>240.177.190</b>	<b>-</b>	<b>0.0%</b>	<b>240.177.190</b>	<b>70.000.000</b>	<b>29.1%</b>	<b>240.177.190</b>	<b>125.000.000</b>	<b>52.0%</b>	<b>240.177.190</b>	<b>190.177.190</b>	<b>79.2%</b>

— : Igual    ▲ : Aumento    ▼ : Disminución

## Ejecución del SFT por Organismo en el Corregimiento



## Seguimiento al Plan de Desarrollo 2016 - 2019 Corregimiento 52 El Hormiguero

Area Funcional	Codigo Meta Comuna	Meta Comuna	Indicador	Nuevo Responsable	Alcance Meta	Alcance Proyecto 2016	Alcance Proyecto 2017	% Cumplimiento Meta	% de Cumplimiento Ajustado	Semáforo
4105002005	5201	A diciembre de 2019 se han implementado estrategias de recuperación y difusión de la tradición oral y la memoria cultural del corregimiento, a través de encuentros intergeneracionales, vinculando 200 personas	Número de personas que participan de los encuentros intergeneracionales	Secretaría de Cultura	200		200	100	100	
4303001003	5202	A diciembre de 2019 se han formado como multiplicadores en cultura ciudadana 150 jóvenes, con énfasis en los temas, ambiental y turístico; con capacidad para desarrollar estrategias pedagógicas.	Número de jóvenes formados como multiplicadores en cultura ciudadana	Secretaría de Paz Y cultura Ciudadana	150			0	0	
4105001007	5203	A diciembre de 2019 se han realizado 4 juegos deportivos y recreativos con diferentes disciplinas, tradicionales y no tradicionales, integrando la participación de la comunidad local	Número de juegos deportivos y recreativos realizados	Secretaría del Deporte y la Recreación	4			0	0	
4101002001	5204	A diciembre de 2019, se han vinculado 600 niños, niñas y adolescentes en procesos de iniciación deportiva	Número de niños, niñas y adolescentes vinculados en iniciación deportiva.	Secretaría del Deporte y la Recreación	600	<a href="#">300</a>	<a href="#">150</a>	75	75	
4203004006	5205	A diciembre de 2019 se han efectuado 2 intervenciones para el mantenimiento o adecuación de los escenarios deportivos y recreativos existentes propiedad del municipio	Número de intervenciones realizadas	Secretaría del Deporte y la Recreación	2	<a href="#">1</a>		50	50	
4105002011	5206	A diciembre de 2019, se han vinculado en procesos de iniciación y formación artística 200 personas de diferentes grupos poblacionales	Número de personas vinculadas en iniciación y formación artística	Secretaría de Cultura	200	<a href="#">192</a>	<a href="#">96</a>	144	100	
4203004007	5207	A diciembre de 2019 se ha realizado mantenimiento y adecuación de 1 biblioteca pública comunitaria	Número de bibliotecas públicas comunitarias con mantenimiento y adecuación	Secretaría de Cultura	1			0	0	
4203004001	5208	A diciembre de 2019 se ha realizado el mantenimiento y adecuación de 1 sede comunal pública existente	Número de sedes comunales públicas con mantenimiento y adecuación	Secretaría de Desarrollo Territorial y Participación	1			0	0	
4104003004	5209	A diciembre de 2019 se han realizado estudios y diseños de 3 sedes educativas públicas	Número de sedes educativas con estudios y diseños	Secretaría de Educación	3			0	0	
4104003004	5210	A diciembre de 2019 se han realizado 4 intervenciones (adecuaciones, mantenimientos y/o construcción de espacios, previo concepto de viabilidad técnica), en las sedes educativas públicas del corregimiento	Número de intervenciones en las sedes educativas	Secretaría de Educación	4			0	0	
4104003007	5211	A diciembre de 2019 se han dotado 3 sedes educativas públicas	Número de sedes educativas con dotación	Secretaría de Educación	3			0	0	
4403001008	5212	A diciembre de 2019 se han diseñado e implementado 4 estrategias de promoción, comercialización de la producción local y asociatividad de los productores del corregimiento	Número de estrategias diseñadas e implementadas	Secretaría de Turismo	4			0	0	
4404001001	5213	A diciembre de 2019, se han cualificado 150 personas vulnerables con acompañamiento, intermediación laboral y orientación ocupacional con entidades idóneas, con un mínimo de capacitación de 180 horas	Número de personas vulnerables capacitadas y acompañadas para la empleabilidad	Secretaría de Desarrollo Económico	150			0	0	
4204001006	5214	A diciembre de 2019 se ha brindado asistencia técnica directa rural en actividades agroecológicas a 200 pequeños productores	Número de pequeños productores con asistencia técnica	Departamento Administrativo de Gestión de Medio Ambiente - DAGMA	200		50	25	25	
4401001002	5215	A diciembre de 2019 se han cualificado en emprendimiento 100 personas vulnerables, con acompañamiento y asistencia técnica en mercadeo, administración, contabilidad y articulación con la economía formal, con entidades idóneas y con un mínimo de 180 horas	Número de personas cualificadas para el emprendimiento	Secretaría de Desarrollo Económico	100			0	0	

Area Funcional	Codigo Meta Comuna	Meta Comuna	Indicador	Nuevo Responsable	Alcance Meta	Alcance Proyecto 2016	Alcance Proyecto 2017	% Cumplimiento Meta	% de Cumplimiento Ajustado	Semáforo
42010010006	5216	A diciembre 2019 se han rehabilitado 200 metros cuadrados de andén, previo concepto de viabilidad técnica y esquema básico	Metros cuadrados de andén rehabilitados	Secretaría de Infraestructura	200			0	0	
42010010006	5217	A diciembre 2019 se han construido 400 metros cuadrados de andén, previo concepto de viabilidad técnica y esquema básico	Metros cuadrados de andén construidos	Secretaría de Infraestructura	400			0	0	
42010040003	5218	A diciembre 2019 se han realizado el mantenimiento de 0,1 kilómetros de pavimento, previo concepto técnico de la entidad competente	Kilómetros lineales de vía con mejoramiento	Secretaría de Infraestructura	0,1			0	0	
42060010005	5219	A diciembre de 2019 se han realizado 4 mantenimientos y limpiezas de la PTARD del sector Pizamos.	Número de mantenimientos y limpiezas realizados	Secretaría de Vivienda y Habitat - Unidad Administrativa Especial de Servicios Públicos Municipales	4			0	0	
42060010004	5220	A diciembre de 2019 se han fortalecido administrativamente 5 Juntas Administradoras de Agua Potable del corregimiento	Número de Juntas Administradoras fortalecidas	Secretaría de Vivienda y Habitat - Unidad Administrativa Especial de Servicios Públicos Municipales	5		2	40	40	

**Cumplimiento Plan**

**19,5**



Los tableros indican el avance de las metas planteadas en los Planes de Desarrollo 2016 – 2019 de las Comunas y Corregimientos, a partir de la articulación de los proyectos de inversión aprobados de cada vigencia.

Se debe tener en cuenta que los tableros no reflejan la ejecución de recursos en cada vigencia, lo cual se puede observar en la tabla Seguimiento a la Ejecución.

## Seguimiento a la Ejecución del Situado Fiscal Territorial 2017 en los Corregimiento Pance – 53

Para la vigencia 2017, el corregimiento de Pance -53 tuvo un presupuesto de \$ 240.177.790, con una ejecución a diciembre, de \$ 118.294.279, alcanzando un porcentaje de ejecución del 49.3%, siendo el Departamento Administrativo del Gestión del Medio Ambiente Dagma, el organismo que no refleja ejecución de los recursos asignados.

Tabla. Seguimiento a la Ejecución.

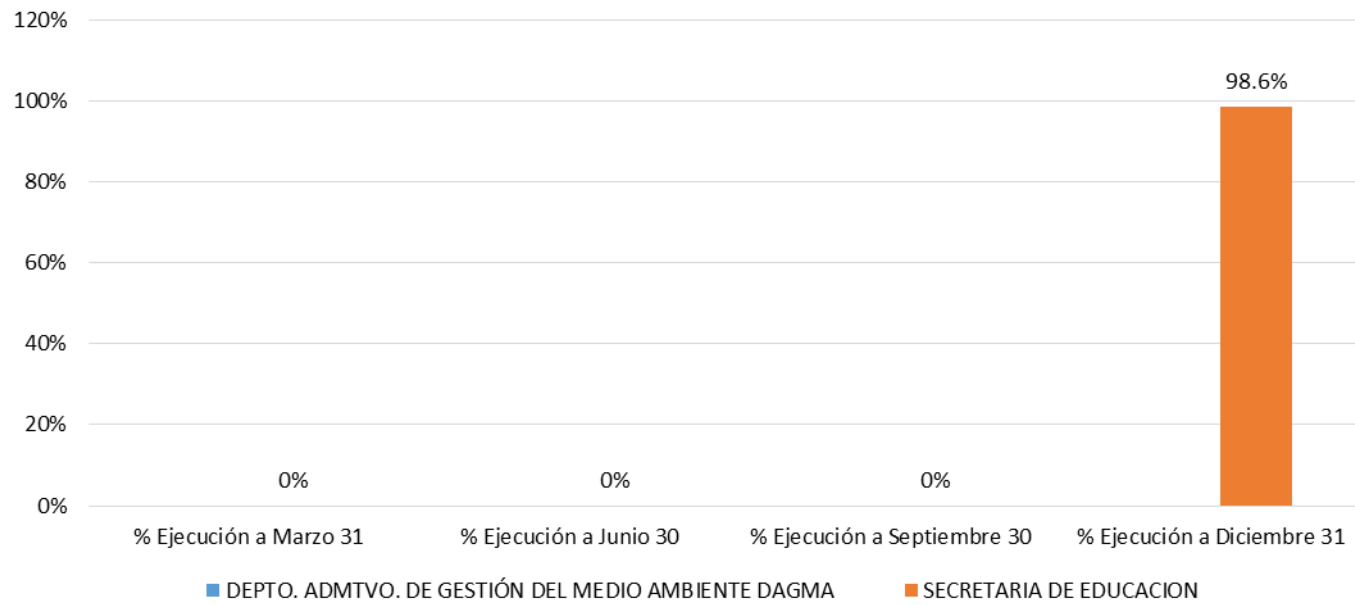
ORGANISMO / NOMBRE PROYECTO	AREA FUNCIONAL	BP	Marzo 31 de 2017			Junio 30 de 2017			Septiembre 30 de 2017			Diciembre 31 de 2017		
			Presupuesto Definitivo	Ejecución	% de Ejecución	Presupuesto Actual	Ejecución	% de Ejecución	Presupuesto Actual	Ejecución	% de Ejecución	Presupuesto Actual	Ejecución	% de Ejecución
DEPTO. ADMTVO. DE GESTIÓN DEL MEDIO AMBIENTE			120.177.790	-	0.0%	120.177.790	-	0.0%	120.177.790	-	0.0%	120.177.790	-	0.0%
DAGMA														
Asistencia técnica directa rural para la reconversión productiva de unidades de agricultura familiar en el corregimiento de Pance	42040010006	07044793	120.177.790	-	0.0%	120.177.790	—	-	0.0%	120.177.790	—	-	0.0%	0.0%
SECRETARIA DE EDUCACION			120.000.000	-	0.0%	120.000.000	-	0.0%	120.000.000	-	0.0%	120.000.000	118.294.279	98.6%
Adecuación de la planta física de las sedes educativas del corregimiento 53 Pance del municipio de cali	41040030004	02040124	120.000.000	-	0.0%	120.000.000	—	-	0.0%	120.000.000	—	-	118.294.279	98.6%
<b>TOTAL</b>			<b>240.177.790</b>	<b>-</b>	<b>0.0%</b>	<b>240.177.790</b>	<b>—</b>	<b>-</b>	<b>0.0%</b>	<b>240.177.790</b>	<b>—</b>	<b>-</b>	<b>118.294.279</b>	<b>49.3%</b>

— : Igual    ▲ : Aumento    ▼ : Disminución

En los tableros de Seguimiento a los Planes de Desarrollo 2016 – 2019 de las Comunas y Corregimientos, se indica el avance de las metas planteadas en ellos, a partir de la articulación de los proyectos de inversión aprobados de cada vigencia.

Se debe tener en cuenta que los tableros no reflejan la ejecución de recursos en cada vigencia, lo cual se puede observar en la tabla Seguimiento a la Ejecución.

### Ejecución del SFT por Organismo en el Corregimiento



## Seguimiento al Plan de Desarrollo 2016 - 2019 Corregimiento 53 Pance

Area Funcional	Codigo Meta Comuna	Meta Comuna	Indicador	Nuevo Responsable	Alcance Meta	Alcance Proyecto 2016	Alcance Proyecto 2017	% Cumplimiento Meta	% de Cumplimiento Ajustado	Semáforo
42010010006	5301	A diciembre de 2019 se han rehabilitado 100 metros cuadrados de andén, previo concepto de viabilidad técnica y esquema básico	Metros cuadrados de andén rehabilitados	Secretaría de Infraestructura	100			0	0,0	
42010010006	5302	A diciembre 2019 se han construido 100 metros cuadrados de andén, previo concepto de viabilidad técnica y esquema básico	Metros cuadrados de andén construidos	Secretaría de Infraestructura	100			0	0,0	
42010010006	5303	A diciembre de 2019 se han construido 300 metros cuadrados de grada andén, previo concepto de viabilidad técnica de la entidad competente	Metros cuadrados de grada andén construidos	Secretaría de Infraestructura	300			0	0,0	
42010040003	5304	A diciembre de 2019, se ha realizado el mejoramiento de 0,5 kilómetros de vía en el corregimiento, previo concepto técnico de la entidad competente	Kilómetros lineales de vías con mantenimiento	Secretaría de Infraestructura	0,5	0,53		106	100,0	
42010010003	5305	A diciembre de 2019 se ha realizado mantenimiento y/o adecuación de 4 puentes peatonales, previo concepto de viabilidad técnica	Número de puentes peatonales con mantenimiento y/o adecuación	Secretaría de Infraestructura	4			0	0,0	
42060010005	5306	A diciembre de 2019 se han realizado 12 mantenimientos y limpiezas de las 3 PTARD del corregimiento: PTARD No 1: Cabecera Pance, PTARD El Nilo - Cabecera Pance y PTARD La Vorágine	Número de mantenimientos y limpiezas realizados	Secretaría de Vivienda y Habitat - Unidad Administrativa Especial de Servicios Públicos Municipales	12			0	0,0	
42060010004	5307	A diciembre de 2019 se han fortalecido administrativamente 6 Juntas Administradoras de Agua Potable del corregimiento	Número de Juntas Administradoras fortalecidas	Secretaría de Vivienda y Habitat - Unidad Administrativa Especial de Servicios Públicos Municipales	6			0	0,0	
41050020005	5308	A diciembre de 2019 se han implementado estrategias de recuperación y difusión de la tradición oral y la memoria cultural del corregimiento, a través de encuentros intergeneracionales, vinculando 100 personas	Número de personas que participan de los encuentros intergeneracionales	Secretaría de Cultura	100			0	0,0	
43030010003	5309	A diciembre de 2019 se han formado como multiplicadores en cultura ciudadana 120 jóvenes, con énfasis en los temas, ambiental y turístico; con capacidad para desarrollar estrategias pedagógicas.	Número de jóvenes formados como multiplicadores en cultura ciudadana	Secretaría de Paz Y cultura Ciudadana	120			0	0,0	
41050010007	5310	A diciembre de 2019 se han realizado 4 juegos recreativos y deportivos, tradicionales y no tradicionales, integrando la participación de la comunidad local	Número de juegos deportivos y recreativos realizados	Secretaría del Deporte y la Recreación	4			0	0,0	
41010020001	5311	A diciembre de 2019, se han vinculado 400 niños, niñas y adolescentes en procesos de iniciación deportiva	Número de niños, niñas y adolescentes vinculados en iniciación deportiva.	Secretaría del Deporte y la Recreación	400			0	0,0	
42030040006	5312	A diciembre de 2019 se han efectuado 4 intervenciones para el mantenimiento de los escenarios deportivos y recreativos existentes de propiedad del municipio	Número de intervenciones realizadas	Secretaría del Deporte y la Recreación	4			0	0,0	
41050020011	5313	A diciembre de 2019, se han vinculado en procesos de iniciación y formación artística 150 personas de diferentes grupos poblacionales	Número de personas vinculadas en iniciación y formación artística	Secretaría de Cultura	150			0	0,0	
42030040007	5314	A diciembre de 2019 se ha realizado mantenimiento y adecuación de 1 biblioteca pública comunitaria	Número de bibliotecas públicas comunitarias con mantenimiento y adecuación	Secretaría de Cultura	1			0	0,0	
41040030004	5315	A diciembre de 2019 se han realizado estudios y diseños de 4 sedes educativas públicas	Número de sedes educativas con estudios y diseños	Secretaría de Educación	4			0	0,0	
41040030004	5316	A diciembre de 2019 se han realizado 6 intervenciones (adecuaciones, mantenimientos y/o construcción de espacios, previo concepto de viabilidad técnica), en las sedes educativas públicas del corregimiento	Número de intervenciones en las sedes educativas	Secretaría de Educación	6		1	16,67	16,7	
41040030007	5317	A diciembre de 2019 se han dotado 4 sedes educativas públicas	Número de sedes educativas con dotación	Secretaría de Educación	4			0	0,0	
42040010001	5318	A diciembre de 2019 se ha implementado 1 estrategia para reducir la contaminación de las fuentes hídricas, asociada al manejo inadecuado de residuos sólidos	Número de estrategias implementadas	Secretaría de Vivienda y Habitat - Unidad Administrativa Especial de Servicios Públicos Municipales	1			0	0,0	
42040010001	5319	A diciembre de 2019 se han reforestado 3 nacimientos de agua en los sitios de captación de los acueducto veredales, acompañados de iniciativas de cultura ciudadana orientadas a proteger la cuenca con participación de la comunidad local	Número de nacimientos reforestados	Departamento Administrativo de Gestión de Medio Ambiente - DAGMA	3			0	0,0	
42040010006	5320	A diciembre de 2019 se han implementado 4 estrategias para reducir los impactos al suelo por efecto del mal manejo de agroquímicos	Número de estrategias implementadas	Departamento Administrativo de Gestión de Medio Ambiente - DAGMA	4			0	0,0	
42040010006	5321	A diciembre de 2019 se ha brindado asistencia técnica directa rural continua para la reconversión productiva de 100 unidades de agricultura familiar	Número de unidades de agricultura familiar con asistencia técnica	Departamento Administrativo de Gestión de Medio Ambiente - DAGMA	100		50	50,00	50,0	
42040010006	5322	A diciembre de 2019 se ha realizado transferencia de tecnología a 50 fincas agroecológicas	Número de fincas con transferencia tecnológica	Departamento Administrativo de Gestión de Medio Ambiente - DAGMA	50			0	0,0	

**Cumplimiento Plan**

**7,6**



## Seguimiento a la Ejecución del Situado Fiscal Territorial 2017 en los Corregimiento La Buitrera – 54.

Para la vigencia 2017, el corregimiento de La Buitrera - 54 tuvo un presupuesto de \$ 371.077.790, con una ejecución a diciembre, de \$ 232.675.446, alcanzando un porcentaje de ejecución del 62%, siendo la secretaría de Desarrollo Económico, el organismo más eficiente en la ejecución de los recursos asignados con 100.0% y la Secretaría de Desarrollo Territorial y Participación Ciudadana, el organismo que no refleja ejecución de los recursos asignados

Tabla. Seguimiento a la Ejecución.

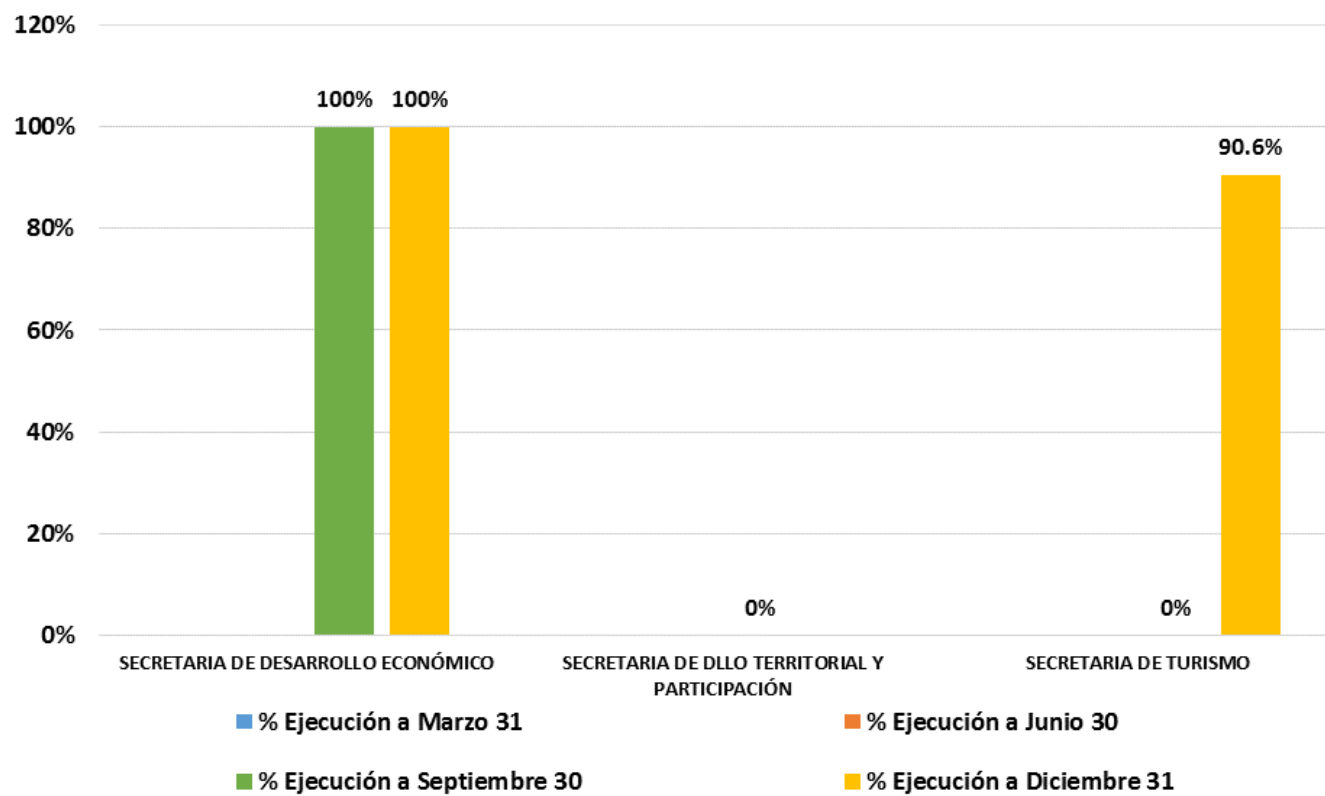
ORGANISMO / NOMBRE PROYECTO	AREA FUNCIONAL	BP	Marzo 31 de 2017			Junio 30 de 2017			Septiembre 30 de 2017			Diciembre 31 de 2017		
			Presupuesto Definitivo	Ejecución	% de Ejecución	Presupuesto Actual	Ejecución	% de Ejecución	Presupuesto Actual	Ejecución	% de Ejecución	Presupuesto Actual	Ejecución	% de Ejecución
SECRETARIA DE DESARROLLO ECONOMICO			160.177.790	-	0.0%	160.177.790	-	0.0%	160.177.790	160.177.790	100%	160.177.790	160.177.790	100%
Capacitación para el emprendimiento rural a mujeres y jóvenes del corregimiento la buitrrera, del municipio de santiago de cali	44010010002	07044791	160.177.790	-	0.0%	160.177.790	—	0.0%	160.177.790	—	100%	160.177.790	—	100%
SECRETARIA DE DLLO TERRITORIAL Y PARTICIPACIÓN			130.900.000	-	0.0%	130.900.000	-	0.0%	130.900.000	-	0.0%	130.900.000	-	0.0%
Fortalecimiento de la estructura y funcionamiento de las organizaciones sociales y comunitarias del corregimiento de la buitrrera	45030010002	07044746	130.900.000	-	0.0%	130.900.000	—	0.0%	130.900.000	—	0.0%	130.900.000	—	0.0%
SECRETARIA DE TURISMO			80.000.000	-	0.0%	80.000.000	-	0.0%	80.000.000	-	0.0%	80.000.000	72.497.656	90.6%
Apoyo a la promoción del producto turístico del corregimiento la buitrrera de santiago de cali	44030010008	06046229	80.000.000	-	0.0%	80.000.000	—	0.0%	80.000.000	—	0.0%	80.000.000	72.497.656	90.6%
<b>TOTAL</b>			<b>371.077.790</b>	<b>-</b>	<b>0.0%</b>	<b>371.077.790</b>	<b>—</b>	<b>0.0%</b>	<b>371.077.790</b>	<b>160.177.790</b>	<b>43.2%</b>	<b>371.077.790</b>	<b>232.675.446</b>	<b>62.7%</b>

— : Igual

▲ : Aumento

▼ : Disminución

### Ejecución del SFT POR Organismo en el Corregimiento La Buitrera – 54.



## Seguimiento al Plan de Desarrollo 2016 - 2019 Corregimiento 54 La Buitrera

Area Funcional	Codigo Meta Comuna	Meta Comuna	Indicador	Nuevo Responsable	Alcance Meta	Alcance Proyecto 2016	Alcance Proyecto 2017	% Cumplimiento Meta	% de Cumplimiento Ajustado	Semáforo
41030010004	5401	A diciembre de 2019, se han vinculado 100 personas en actividades que promueven el autocuidado y estilos de vida saludable.	Número de personas beneficiarias	Secretaría de Salud Pública	100			0	0	
41050020011	5402	A diciembre de 2019, 200 adultos mayores han participado de procesos de capacitación en artes y oficios	Número de personas capacitadas	Secretaría de Cultura	200			0	0	
41050020005	5403	A diciembre de 2019 se han implementado estrategias de recuperación y difusión de la tradición oral y la memoria cultural del corregimiento, a través de encuentros intergeneracionales, vinculando 400 personas	Número de personas que participan de los encuentros intergeneracionales	Secretaría de Cultura	400			0	0	
43030010003	5404	A diciembre de 2019 se han formado como multiplicadores en cultura ciudadana 200 jóvenes, con énfasis en los temas, ambiental y turístico; con capacidad para desarrollar estrategias pedagógicas.	Número de jóvenes formados como multiplicadores en cultura ciudadana	Secretaría de Paz y cultura Ciudadana	200			0	0	
41050010007	5405	A diciembre de 2019 se han realizado 4 juegos deportivos y recreativos con diferentes disciplinas, tradicionales y no tradicionales, integrando la participación de la comunidad local	Número de juegos deportivos y recreativos realizados	Secretaría del Deporte y la Recreación	4	<u>1</u>		25,00	25,00	
41010020001	5406	A diciembre de 2019, se ha vinculado 800 niños, niñas y adolescentes en procesos de iniciación deportiva	Número de niños, niñas y adolescentes vinculados en iniciación deportiva.	Secretaría del Deporte y la Recreación	800			0	0	
41050020011	5407	A diciembre de 2019, se han vinculado en procesos de iniciación y formación artística 400 personas de diferentes grupos poblacionales	Número de personas vinculadas en iniciación y formación artística	Secretaría de Cultura	400			0	0	
45030010003	5408	A diciembre de 2019 se han fortalecido 200 personas de las organizaciones comunitarias, incluyendo JAL y JAC, a través de la capacitación en liderazgo, formulación, gestión y seguimiento a la ejecución de proyectos y en temas inherentes a la participación ciudadana.	Número de personas capacitadas	Secretaría de Desarrollo Territorial y Participación	200			0	0	
45030010003	5409	A diciembre de 2019, se han capacitado 250 personas pertenecientes a grupos vulnerables para su organización y participación en las diferentes instancias de decisión local	Número de personas capacitadas	Secretaría de Desarrollo Territorial y Participación	250			0	0	
44030010008	5410	A diciembre de 2019 se ha diseñado e implementado 4 estrategias de promoción y comercialización de la producción local y asociatividad de los productores del corregimiento	Número de estrategias diseñadas e implementadas	Secretaría de Turismo	4		<u>1</u>	25,00	25,00	
44010010002	5411	A diciembre de 2019 se ha acompañado a 400 mujeres y jóvenes en la construcción de su proyecto de vida y en la capacitación para la identificación de iniciativas de emprendimiento rural	Número de personas calificadas para el emprendimiento	Secretaría de Desarrollo Económico	400		<u>160</u>	40,00	40,00	
44010010002	5412	A diciembre de 2019 se ha acompañado a 200 personas en la cualificación para el emprendimiento, brindando asistencia técnica para el plan de negocios, con un mínimo de 180 horas y con entidades idóneas.	Número de personas calificadas para el emprendimiento	Secretaría de Desarrollo Económico	200			0	0	
44040010001	5413	A diciembre de 2019, se han cualificado a 200 personas con acompañamiento, intermediación laboral y orientación ocupacional con entidades idóneas con un mínimo de capacitación 180 horas.	Número de personas capacitadas y acompañadas para la empleabilidad	Secretaría de Desarrollo Económico	200			0	0	
42040010006	5414	A diciembre de 2019 se ha realizado asistencia técnica directa rural en actividades agroecológicas a 100 pequeños productores	Número de pequeños productores con asistencia técnica	Departamento Administrativo de Gestión de Medio Ambiente - DAGMA	100			0	0	
44010010002	5415	A diciembre de 2019, se han cualificado a 150 personas vulnerables para el emprendimiento con entidades idóneas y con acompañamiento y asistencia técnica en mercadeo, componente administrativo y contable y articulación con la economía formal con un mínimo de capacitación 180 horas.	Número de personas calificadas para el emprendimiento	Secretaría de Desarrollo Económico	150			0	0	

**Cumplimiento Plan**

**6,0**



Los tableros indican el avance de las metas planteadas en los Planes de Desarrollo 2016 – 2019 de las Comunas y Corregimientos, a partir de la articulación de los proyectos de inversión aprobados de cada vigencia.

Se debe tener en cuenta que los tableros no reflejan la ejecución de recursos en cada vigencia, lo cual se puede observar en la tabla Seguimiento a la Ejecución.

## Seguimiento a la Ejecución del Situado Fiscal Territorial 2017 de la Corregimiento Villacarmelo 55.

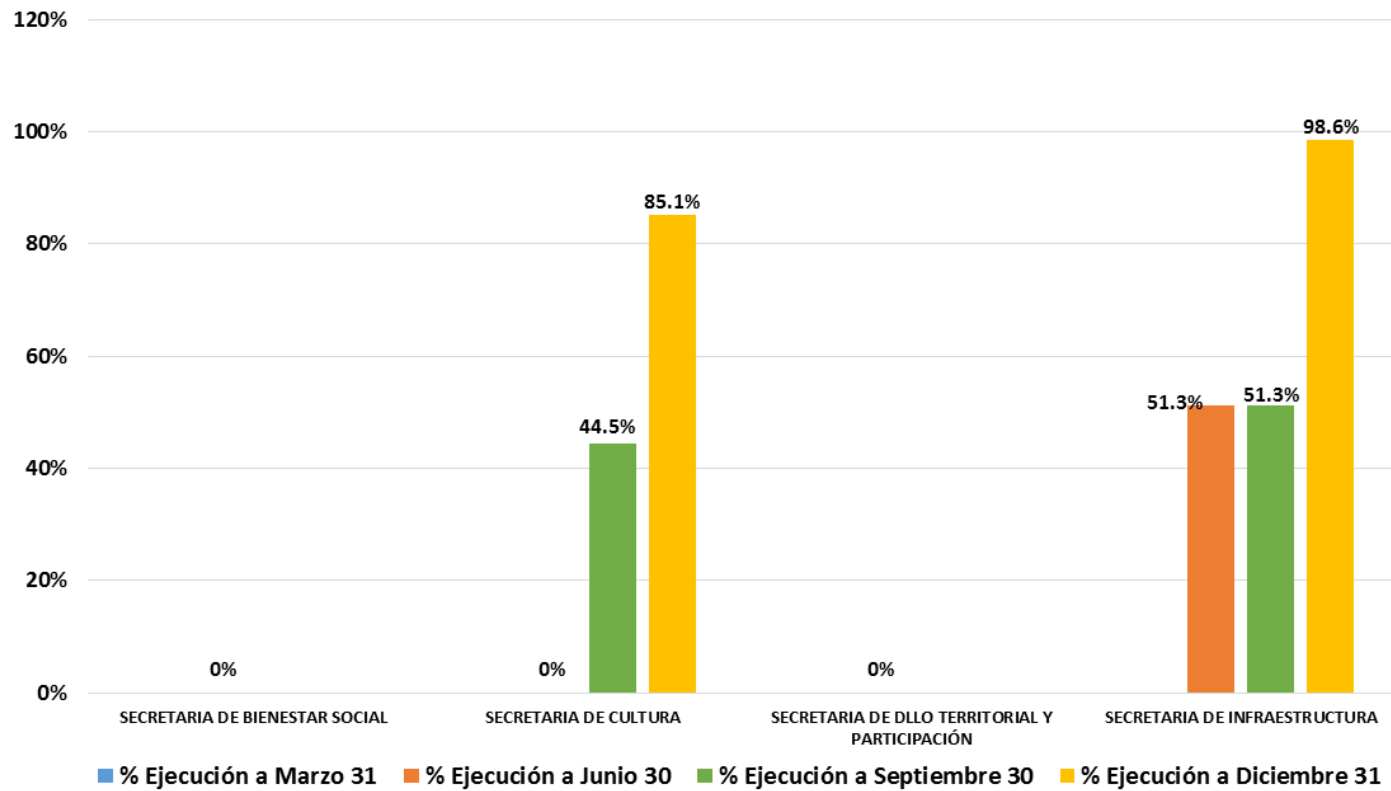
Para la vigencia 2017, el corregimiento de Villacarmelo - 55 tuvo un presupuesto de \$375.935.866, con una ejecución a diciembre, de \$231.091.368, alcanzando un porcentaje de ejecución del 61.5%, siendo la secretaría de infraestructura, el organismo más eficiente en la ejecución de los recursos asignados con 98.6% y la Secretaría de Bienestar Social, el organismo que no refleja ejecución de los recursos asignados

Tabla. Seguimiento a la Ejecución.

ORGANISMO / NOMBRE PROYECTO	AREA FUNCIONAL	BP	Marzo 31 de 2017			Junio 30 de 2017			Septiembre 30 de 2017			Diciembre 31 de 2017		
			Presupuesto Definitivo	Ejecución	% de Ejecución	Presupuesto Actual	Ejecución	% de Ejecución	Presupuesto Actual	Ejecución	% de Ejecución	Presupuesto Actual	Ejecución	% de Ejecución
SECRETARIA DE BIENESTAR SOCIAL			57.897.644	-	0.0%	57.897.644	-	0.0%	57.897.644	-	0.0%	57.897.644	-	0.0%
Apoyo integral biopsicosocial a adultos mayores del corregimiento de Villacarmelo	41010040001	07041427	57.897.644	-	0.0%	57.897.644	—	0.0%	57.897.644	—	0.0%	57.897.644	—	0.0%
SECRETARIA DE CULTURA			100.177.790	-	0.0%	100.177.790	-	0.0%	100.177.790	44.560.000	44.5%	100.177.790	85.293.177	85.1%
Difusión de la tradición oral y la memoria cultural del corregimiento Villacarmelo de santiago de cali	41050020005	06046230	26.032.862	-	0.0%	26.032.862	—	0.0%	26.032.862	—	0.0%	26.032.862	—	100.0%
Capacitación artística para los habitantes del corregimiento villacarmelo de santiago de cali	41050020011	06046194	74.144.928	-	0.0%	74.144.928	—	0.0%	74.144.928	44.560.000	60.1%	74.144.928	59.260.315	79.9%
SECRETARIA DE DLLO TERRITORIAL Y PARTICIPACIÓN			70.000.000	-	0.0%	70.000.000	-	0.0%	70.000.000	-	0.0%	70.000.000	-	0.0%
Adecuación sede comunal vereda la candelaria, corregimiento villacarmelo, de santiago de cali	42030040001	24044789	70.000.000	-	0.0%	70.000.000	—	0.0%	70.000.000	—	0.0%	70.000.000	—	0.0%
SECRETARIA DE INFRAESTRUCTURA			147.860.432	-	0.0%	147.860.432	75.798.191	51.3%	147.860.432	75.798.191	51.3%	147.860.432	145.798.191	98.6%
Construcción huellas , canaletas y grada disipadora corregimiento villacarmelo santiago de cali	42010040002	18028842	147.860.432	-	0.0%	147.860.432	—	51.3%	147.860.432	—	51.3%	147.860.432	—	98.6%
<b>TOTAL</b>			<b>375.935.866</b>	<b>-</b>	<b>0.0%</b>	<b>375.935.866</b>	<b>75.798.191</b>	<b>20.2%</b>	<b>375.935.866</b>	<b>120.358.191</b>	<b>32.0%</b>	<b>375.935.866</b>	<b>231.091.368</b>	<b>61.5%</b>

— : Igual    ▲ : Aumento    ▼ : Disminución

## Ejecución del SFT por Organismo en el Corregimiento Villacarmelo - 55



## Seguimiento al Plan de Desarrollo 2016 - 2019 Corregimiento 55 Villacarmelo

Area Funcional	Codigo Meta Comuna	Meta Comuna	Indicador	Nuevo Responsable	Alcance Meta	Alcance Proyecto 2016	Alcance Proyecto 2017	% Cumplimiento Meta	% de Cumplimiento Ajustado	Semáforo
42010010006	5501	A diciembre de 2019 se han rehabilitado 50 metros cuadrados de andén, previo concepto de viabilidad técnica y esquema básico	Metros cuadrados de andén rehabilitados	Secretaría de Infraestructura	50			0	0	
42010010006	5502	A diciembre de 2019 se han construido 50 metros cuadrados de andén, previo concepto de viabilidad técnica y esquema básico	Metros cuadrados de andén construidos	Secretaría de Infraestructura	50			0	0	
42010040002	5503	A diciembre de 2019 se han construido 0,5 kilómetros lineales de huellas vehiculares, previo concepto de viabilidad técnica de la entidad competente	Kilómetros lineales de huellas vehiculares construidas	Secretaría de Infraestructura	0,5	<a href="#">0,53</a>		106	100	
42010040002	5504	A diciembre de 2019 se han construido 0,6 kilómetros lineales de obras de drenaje, (cunetas, canaletas, gradas disipadoras, alcantarillas etc.), previo concepto de viabilidad técnica	Kilómetros lineales de obras de drenaje construidas	Secretaría de Infraestructura	0,6		<a href="#">0,198</a>	33	33	
42010010006	5505	A diciembre de 2019 se han construido 200 metros cuadrados de grada andén, previo concepto de viabilidad técnica de la entidad competente	Metros cuadrados de grada andén construidos	Secretaría de Infraestructura	200			0	0	
42010010003	5506	A diciembre de 2019 se ha realizado mantenimiento y/o adecuación de 1 puente peatonal, previo concepto de viabilidad técnica	Número de puentes peatonales con mantenimiento y/o adecuación	Secretaría de Infraestructura	1			0	0	
41050020005	5507	A diciembre de 2019 se han implementado estrategias de recuperación y difusión de la tradición oral y la memoria cultural del corregimiento, a través de encuentros intergeneracionales, vinculando 100 personas	Número de personas que participan de los encuentros intergeneracionales	Secretaría de Cultura	100		60	60	60	
41050010007	5508	A diciembre de 2019 se han realizado 4 juegos recreativos y deportivos, tradicionales y no tradicionales, integrando la participación de la comunidad local	Número de juegos deportivos y recreativos realizados	Secretaría del Deporte y la Recreación	4			0	0	
44030010008	5509	A diciembre de 2019 se han capacitado 40 prestadores de servicios turísticos en innovación y mejoramiento de producto	Número de personas capacitadas	Secretaría de Turismo	40			0	0	
41010020001	5510	A diciembre de 2019, se han vinculado 200 niños, niñas y adolescentes en procesos de iniciación deportiva	Número de niños, niñas y adolescentes vinculados en iniciación deportiva.	Secretaría del Deporte y la Recreación	200			0	0	
42030040006	5511	A diciembre de 2019 se han efectuado 3 intervenciones para el mantenimiento de los escenarios deportivos y recreativos existentes, de propiedad del municipio	Número de intervenciones realizadas	Secretaría del Deporte y la Recreación	3			0	0	
41050020011	5512	A diciembre de 2019, se han vinculado en procesos de iniciación y formación artística 100 personas de diferentes grupos poblacionales	Número de personas vinculadas en iniciación y formación artística	Secretaría de Cultura	100		<a href="#">150</a>	150	100	
42030040001	5513	A diciembre de 2019 se ha realizado el mantenimiento y adecuación de 2 sedes comunales públicas existentes	Número de sedes comunales públicas con mantenimiento y adecuación	Secretaría de Desarrollo Territorial y Participación Ciudadana	2		1	50	50	
41040030004	5514	A diciembre de 2019 se han realizado estudios y diseños de 1 sede educativa pública	Número de sedes educativas con estudios y diseños	Secretaría de Educación	1			0	0	
41040030004	5515	A diciembre de 2019 se han realizado 4 intervenciones (adecuaciones, mantenimientos y/o construcción de espacios, previo concepto de viabilidad técnica), en las sedes educativas públicas del corregimiento	Número de intervenciones en las sedes educativas	Secretaría de Educación	4			0	0	
41040030007	5516	A diciembre de 2019 se han dotado 2 sedes educativas públicas	Número de sedes educativas con dotación	Secretaría de Educación	2			0	0	
42040010001	5517	A diciembre de 2019 se ha implementado 1 estrategia para reducir la contaminación de las fuentes hídricas, asociada al manejo inadecuado de residuos sólidos	Número de estrategias implementadas	Secretaría de Vivienda y Habitat - Unidad Administrativa Especial de Servicios Públicos Municipales	1			0	0	
42060010020	5518	A diciembre de 2019 se ha realizado la construcción de 12 sistemas individuales de aguas residuales domésticas (stard), en los sectores Dos Quebradas y el Minuto	Número de sistemas individuales de aguas residuales domésticas (stard) construidos.	Secretaría de Vivienda y Habitat - Unidad Administrativa Especial de Servicios Públicos Municipales	12			0	0	
42040010006	5519	A diciembre de 2019 se ha brindado asistencia técnica directa rural continua para la reconversión productiva de 150 unidades de agricultura familiar	Número de unidades de agricultura familiar con asistencia técnica	Departamento Administrativo de Gestión de Medio Ambiente - DAGMA	150			0	0	
42040010006	5520	A diciembre de 2019 se ha realizado transferencia de tecnología a 60 fincas agroecológicas	Número de fincas con transferencia tecnológica	Departamento Administrativo de Gestión de Medio Ambiente - DAGMA	60			0	0	

**Cumplimiento Plan**

**17,2**



Los tableros indican el avance de las metas planteadas en los Planes de Desarrollo 2016 – 2019 de las Comunas y Corregimientos, a partir de la articulación de los proyectos de inversión aprobados de cada vigencia.

Se debe tener en cuenta que los tableros no reflejan la ejecución de recursos en cada vigencia, lo cual se puede observar en la tabla Seguimiento a la Ejecución.

## Seguimiento a la Ejecución del Situado Fiscal Territorial 2017 de la Corregimiento Los Andes 56.

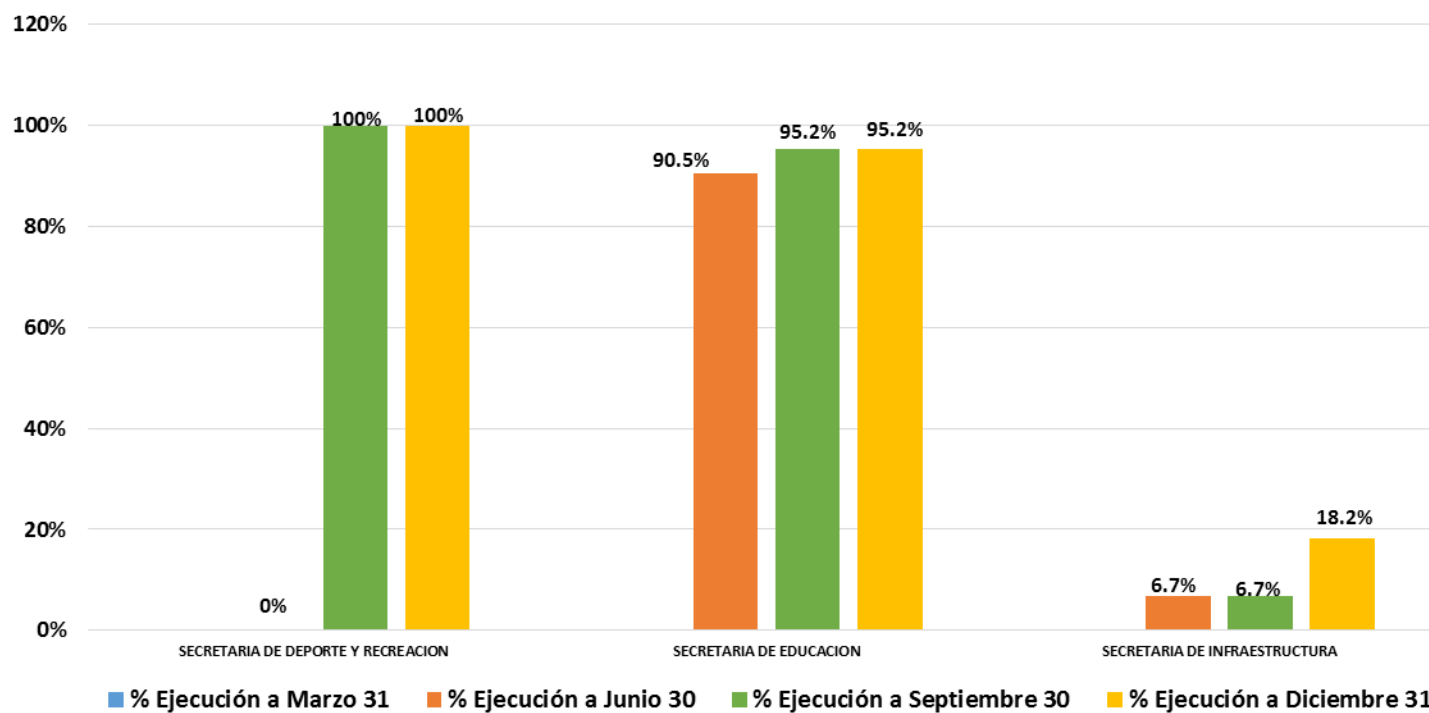
Para la vigencia 2017, el corregimiento de Los Andes – 56, tuvo un presupuesto de \$356.968.438, con una ejecución a diciembre, de \$125.043.238, alcanzando un porcentaje de ejecución del 100.0%, siendo la Secretaría de Deporte y Recreación el organismo más eficiente en la ejecución de los recursos asignados con 100%.

Tabla. Seguimiento a la Ejecución.

ORGANISMO / NOMBRE PROYECTO	AREA FUNCIONAL	BP	Marzo 31 de 2017			Junio 30 de 2017			Septiembre 30 de 2017			Diciembre 31 de 2017		
			Presupuesto Definitivo	Ejecución	% de Ejecución	Presupuesto Actual	Ejecución	% de Ejecución	Presupuesto Actual	Ejecución	% de Ejecución	Presupuesto Actual	Ejecución	% de Ejecución
SECRETARIA DE DEPORTE Y RECREACION			45.177.790	-	0.0%	45.177.790	-	0.0%	45.177.790	45.177.790	100.0%	45.177.790	45.177.790	100.0%
Recreación a través de juegos deportivos y recreativos tradicionales y no tradicionales	41050010007	05044389	45.177.790	-	0.0%	45.177.790	—	0.0%	45.177.790	—	100.0%	45.177.790	—	100.0%
corregimiento de los andes de santiago														
SECRETARIA DE EDUCACION			30.000.000	-	0.0%	30.000.000	27.142.858	90.5%	30.000.000	28.571.429	95.2%	30.000.000	28.571.429	95.2%
Adecuación de la infraestura física en las sede educativas del corregimiento 56 los andes del municipio de cali	41040030004	02040159	30.000.000	-	0.0%	30.000.000	—	90.5%	30.000.000	—	95.2%	30.000.000	—	95.2%
SECRETARIA DE INFRAESTRUCTURA			281.790.648	-	0.0%	281.790.648	18.949.153	6.7%	281.790.648	18.949.153	6.7%	281.790.648	51.294.019	18.2%
Construcción huellas vehiculares, cunetas y obras de drenaje corregimiento los andes. Cali, valle del cauca, occidente	42010040002	18028870	281.790.648	-	0.0%	281.790.648	—	6.7%	281.790.648	—	6.7%	281.790.648	—	18.2%
<b>TOTAL</b>			<b>356.968.438</b>	<b>-</b>	<b>0.0%</b>	<b>356.968.438</b>	<b>—</b>	<b>12.9%</b>	<b>356.968.438</b>	<b>92.698.372</b>	<b>26.0%</b>	<b>356.968.438</b>	<b>125.043.238</b>	<b>35.0%</b>

— : Igual    ▲ : Aumento    ▼ : Disminuci

## Ejecución del SFT por Organismo en el Corregimiento los Andes - 56



## Seguimiento al Plan de Desarrollo 2016 - 2019 Corregimiento 56 Los Andes

Area Funcional	Codigo Meta Comuna	Meta Comuna	Indicador	Nuevo Responsable	Alcance Meta	Alcance Proyecto 2016	Alcance Proyecto 2017	% Cumplimiento Meta	% de Cumplimiento Ajustado	Semáforo
42010010006	5601	A diciembre de 2019 se han rehabilitado 100 metros cuadrados de andén, previo concepto de viabilidad técnica y esquema básico	Metros cuadrados de andén rehabilitados	Secretaría de Infraestructura	100			0	0	
42010010006	5602	A diciembre de 2019 se han construido 50 metros cuadrados de andén, previo concepto de viabilidad técnica y esquema básico	Metros cuadrados de andén construidos	Secretaría de Infraestructura	50			0	0	
42010040003	5603	A diciembre de 2019 se ha realizado el mejoramiento de 1 Kilometro de vía, previo concepto técnico de la entidad competente	Kilómetros lineales de vías con mantenimiento	Secretaría de Infraestructura	1			0	0	
42010010006	5604	A diciembre de 2019 se han construido 200 metros cuadrados de grada andén, previo concepto de viabilidad técnica de la entidad competente	Metros cuadrados de grada andén construidos	Secretaría de Infraestructura	200			0	0	
42010010003	5605	A diciembre de 2019 se ha realizado mantenimiento y/o adecuación de 2 puentes peatonales, previo concepto de viabilidad técnica	Número de puentes peatonales con mantenimiento y/o adecuación	Secretaría de Infraestructura	2			0	0	
42010040002	5606	A diciembre de 2019 se han construido 0,5 kilómetros lineales de huellas vehiculares, previo concepto de viabilidad técnica de la entidad competente	Kilómetros lineales de huellas vehiculares construidas	Secretaría de Infraestructura	0,5	<a href="#">0,8</a>	0,86	332	100	
42010040002	5607	A diciembre de 2019 se han construido 0,5 kilómetros lineales de cunetas, previo concepto de viabilidad técnica	Kilómetros lineales de cunetas construidos	Secretaría de Infraestructura	0,5			0	0	
42010040005	5608	A diciembre de 2019 se han construido 0,01 kilómetros lineales de muros de contención, previo concepto de viabilidad técnica	Kilómetros lineales de muros de contención construidos	Secretaría de Infraestructura	0,01			0	0	
42010040002	5609	A diciembre de 2019 se ha construido 1 alcantarilla, previo concepto de viabilidad técnica	Número de alcantarillas construidas	Secretaría de Infraestructura	1			0	0	
44030010008	5610	A diciembre de 2019 se han diseñado e implementado 4 estrategias de promoción, comercialización de la producción local y asociatividad de los productores del corregimiento	Número de estrategias diseñadas e implementadas	Secretaría de Turismo	4			0	0	
44030010008	5611	A diciembre de 2019, se han fortalecido 60 iniciativas de emprendimiento rural, a través de procesos de innovación y mejoramiento de producto, con entidades idóneas	Número de iniciativas de emprendimiento fortalecidas	Secretaría de Turismo	60			0	0	
42040010006	5612	A diciembre de 2019 se ha realizado transferencia de tecnología a 30 fincas agroecológicas	Número de fincas con transferencia tecnológica	Departamento Administrativo de Gestión de Medio Ambiente - DAGMA	30			0	0	
42040010001	5613	A diciembre de 2019 se han implementado 1 estrategia para reducir la contaminación de las fuentes hídricas, asociada al manejo inadecuado de residuos sólidos	Número de estrategias implementadas	Secretaría de Vivienda y Habitat - Unidad Administrativa Especial de Servicios Públicos Municipales	1			0	0	
41050020005	5614	A diciembre de 2019 se han implementado estrategias de recuperación y difusión de la tradición oral y la memoria cultural del corregimiento, a través de encuentros intergeneracionales, vinculando 70 personas	Número de personas que participan de los encuentros intergeneracionales	Secretaría de Cultura	70			0	0	
41050010007	5615	A diciembre de 2019 se han realizado 4 juegos recreativos y deportivos, tradicionales y no tradicionales, integrando la participación de la comunidad local	Número de juegos deportivos y recreativos realizados	Secretaría del Deporte y la Recreación	4		<a href="#">2</a>	50	50	

Area Funcional	Codigo Meta Comuna	Meta Comuna	Indicador	Nuevo Responsable	Alcance Meta	Alcance Proyecto 2016	Alcance Proyecto 2017	% Cumplimiento Meta	% de Cumplimiento Ajustado	Semáforo
44030010008	5616	A diciembre de 2019 se han diseñado 4 productos de turismo de naturaleza y de aventura	Número de productos de turismo de naturaleza diseñados	Secretaría de Turismo	4			0	0	
41010020001	5617	A diciembre de 2019, se han vinculado 600 niños, niñas y adolescentes en procesos de iniciación deportiva	Número de niños, niñas y adolescentes vinculados en iniciación deportiva.	Secretaría del Deporte y la Recreación	600			0	0	
42030040006	5618	A diciembre de 2019 se han efectuado 4 intervenciones para el mantenimiento de los escenarios deportivos y recreativos existentes propiedad del municipio	Número de intervenciones realizadas	Secretaría del Deporte y la Recreación	4			0	0	
41050020011	5619	A diciembre de 2019, se han vinculado en procesos de iniciación y formación artística 100 personas de diferentes grupos poblacionales	Número de personas vinculadas en iniciación y formación artística	Secretaría de Cultura	100			0	0	
41050020005	5620	A diciembre de 2019 se han realizado 4 estrategias artísticas y culturales para promover la identidad del corregimiento	Número de estrategias implementadas	Secretaría de Cultura	4			0	0	
42030040007	5621	A diciembre de 2019 se ha realizado mantenimiento y adecuación de 1 biblioteca pública comunitaria	Número de bibliotecas públicas comunitarias con mantenimiento y adecuación	Secretaría de Cultura	1			0	0	
42030040001	5622	A diciembre de 2019 se ha realizado el mantenimiento y adecuación de 1 sede comunal pública existente	Número de sedes comunales públicas con mantenimiento y adecuación	Secretaría de Desarrollo Territorial y Participación	1			0	0	
41040030004	5623	A diciembre de 2019 se han realizado estudios y diseños de 3 sedes educativas públicas	Número de sedes educativas con estudios y diseños	Secretaría de Educación	3			0	0	
41040030004	5624	A diciembre de 2019 se han realizado 4 intervenciones (adecuaciones, mantenimientos y/o construcción de espacios, previo concepto de viabilidad técnica), en las sedes educativas públicas del corregimiento	Número de intervenciones en las sedes educativas	Secretaría de Educación	4		1	25	25	
41040030007	5625	A diciembre de 2019 se han dotado 3 sedes educativas públicas	Número de sedes educativas con dotación	Secretaría de Educación	3			0	0	

**Cumplimiento Plan**

**7,0**



Los tableros indican el avance de las metas planteadas en los Planes de Desarrollo 2016 – 2019 de las Comunas y Corregimientos, a partir de la articulación de los proyectos de inversión aprobados de cada vigencia.

Se debe tener en cuenta que los tableros no reflejan la ejecución de recursos en cada vigencia, lo cual se puede observar en la tabla Seguimiento a la Ejecución.

## Seguimiento a la Ejecución del Situado Fiscal Territorial 2017 de la Corregimiento Pichindé 57.

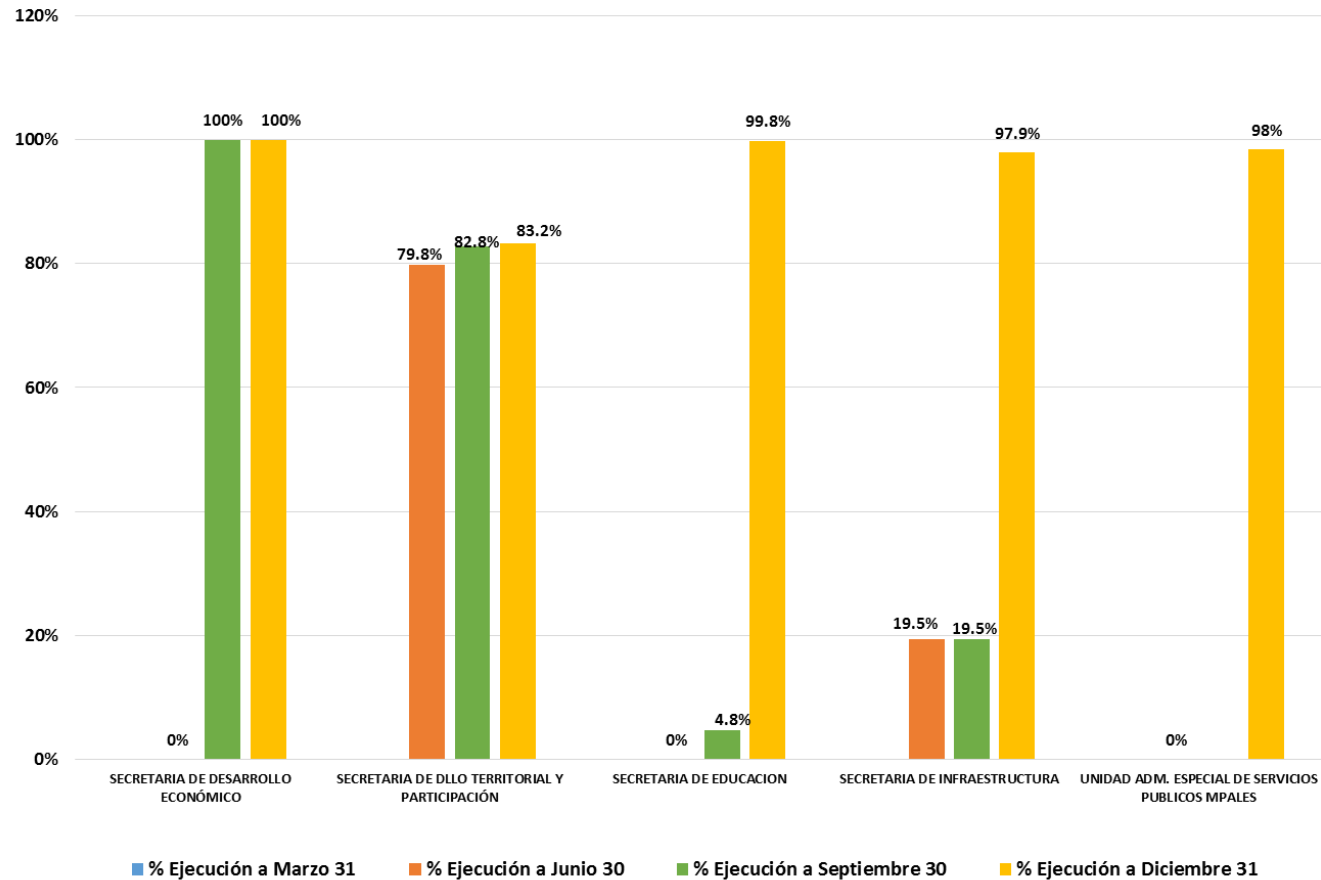
Para la vigencia 2017, el corregimiento de Pichindé – 57, tuvo un presupuesto de \$260.000.000, con una ejecución a diciembre, de \$249.117.649, alcanzando un porcentaje de ejecución del 95.8%, siendo la Secretaría de Desarrollo Económico el organismo más eficiente en la ejecución de los recursos asignados con 100.0%.

Tabla. Seguimiento a la Ejecución.

ORGANISMO / NOMBRE PROYECTO	AREA FUNCIONAL	BP	Marzo 31 de 2017			Junio 30 de 2017			Septiembre 30 de 2017			Diciembre 31 de 2017		
			Presupuesto Definitivo	Ejecución	% de Ejecución	Presupuesto Actual	Ejecución	% de Ejecución	Presupuesto Actual	Ejecución	% de Ejecución	Presupuesto Actual	Ejecución	% de Ejecución
<b>SECRETARIA DE DESARROLLO ECONOMICO</b>			45.000.000	-	0.0%	45.000.000	-	0.0%	45.000.000	45.000.000	100.0%	45.000.000	45.000.000	100.0%
Capacitación para el emprendimiento a población vulnerable del corregimiento de Pichindé de santiago de cali	44010010002	07044795	45.000.000	-	0.0%	45.000.000	—	0.0%	45.000.000	—	100.0%	45.000.000	—	100.0%
<b>SECRETARIA DE DLO TERRITORIAL Y PARTICIPACIÓN</b>			50.000.000	-	0.0%	50.000.000	39.885.392	79.8%	50.000.000	41.385.392	82.8%	50.000.000	41.601.685	83.2%
Adecuación sede comunal vereda la cajita, corregimiento de Pichindé, de santiago de cali	42030040001	24044788	50.000.000	-	0.0%	50.000.000	—	79.8%	50.000.000	—	82.8%	50.000.000	—	83.2%
<b>SECRETARIA DE EDUCACION</b>			50.000.000	-	0.0%	50.000.000	-	0.0%	50.000.000	2.380.952	4.8%	50.000.000	49.880.952	99.8%
Adecuación de la planta física de las sedes educativas de la IEO Pichindé de la comuna 57 del municipio de cali	41040030004	02040101	50.000.000	-	0.0%	50.000.000	—	0.0%	50.000.000	—	4.8%	50.000.000	—	99.8%
<b>SECRETARIA DE INFRAESTRUCTURA</b>			100.000.000	-	0.0%	100.000.000	19.470.227	19.5%	100.000.000	19.470.227	19.5%	100.000.000	97.880.860	97.9%
Construcción huellas vehiculares corregimiento de Pichindé, santiago de cali	42010040002	18028845	80.000.000	-	0.0%	80.000.000	—	0.0%	80.000.000	—	0.0%	80.000.000	—	98.0%
Construcción huellas vehiculares, cunetas y obras de drenaje corregimiento Pichindé cali, valle del cauca, occidente	42010040002	18028869	20.000.000	-	0.0%	20.000.000	—	97.4%	20.000.000	—	97.4%	20.000.000	—	97.4%
<b>UNIDAD ADM. ESPECIAL DE SERVICIOS PUBLICOS MPALES</b>			15.000.000	-	0.0%	15.000.000	-	0.0%	15.000.000	-	0.0%	15.000.000	14.754.152	98.4%
Fortalecimiento administrativo de la junta administradora de acueducto Pichindé área rural municipio de santiago de cali	42060010004	03041898	15.000.000	-	0.0%	15.000.000	—	0.0%	15.000.000	—	0.0%	15.000.000	—	98.4%
<b>TOTAL</b>			260.000.000	-	0.0%	260.000.000	59.355.619	22.8%	260.000.000	108.236.571	41.6%	260.000.000	249.117.649	95.8%

— : Igual    ▲ : Aumento    ▼ : Disminución

## Ejecución del SFT por Organismo en el Corregimiento Pichindé 57



En los tableros de Seguimiento a los Planes de Desarrollo 2016 – 2019 de las Comunas y Corregimientos, se indica el avance de las metas planteadas en ellos, a partir de la articulación de los proyectos de inversión aprobados de cada vigencia.

Se debe tener en cuenta que los tableros no reflejan la ejecución de recursos en cada vigencia, lo cual se puede observar en la tabla Seguimiento a la Ejecución.

## Seguimiento al Plan de Desarrollo 2016 - 2019 Corregimiento 57 Pichindé

Area Funcional	Codigo Meta Comuna	Meta Comuna	Indicador	Nuevo Responsable	Alcance Meta	Alcance Proyecto 2016	Alcance Proyecto 2017	% Cumplimiento Meta	% de Cumplimiento Ajustado	Semáforo
41050020005	5701	A diciembre de 2019 se han implementado estrategias de recuperación y difusión de la tradición oral y la memoria cultural del corregimiento, a través de encuentros intergeneracionales, vinculando 100 personas	Número de personas que participan de los encuentros intergeneracionales	Secretaría de Cultura	100			0,00	0,00	
41050010007	5702	A diciembre de 2019 se han realizado 4 juegos recreativos y deportivos, tradicionales y no tradicionales, integrando la participación de la comunidad local	Número de juegos deportivos y recreativos realizados	Secretaría del Deporte y la Recreación	4			0,00	0,00	
41010020001	5703	A diciembre de 2019, se han vinculado 200 niños, niñas y adolescentes en procesos de iniciación deportiva	Número de niños, niñas y adolescentes vinculados en iniciación deportiva	Secretaría del Deporte y la Recreación	200			0,00	0,00	
42030040006	5704	A diciembre de 2019 se han efectuado 4 intervenciones para el mantenimiento de los escenarios deportivos y recreativos existentes de propiedad del municipio	Número de intervenciones realizadas	Secretaría del Deporte y la Recreación	4			0,00	0,00	
41050020005	5705	A diciembre de 2019 se han realizado 4 estrategias artísticas y culturales para promover la identidad del corregimiento	Número de estrategias implementadas	Secretaría de Cultura	4			0,00	0,00	
41050020011	5706	A diciembre de 2019, se han vinculado en procesos de iniciación y formación artística 120 personas de diferentes grupos poblacionales	Número de personas vinculadas en iniciación y formación artística	Secretaría de Cultura	120	196		163,33	100,00	
42030040001	5707	A diciembre de 2019 se ha realizado el mantenimiento y adecuación de 2 sedes comunales públicas existentes	Número de sedes comunales públicas con mantenimiento y adecuación	Secretaría de Desarrollo Territorial y Participación Ciudadana	2		1	50,00	50,00	
41040030004	5708	A diciembre de 2019 se han realizado estudios y diseños de 1 sede educativa pública	Número de sedes educativas con estudios y diseños	Secretaría de Educación	1			0,00	0,00	
41040030004	5709	A diciembre de 2019 se han realizado 6 intervenciones (adecuaciones, mantenimientos y/o construcción de espacios, previo concepto de viabilidad técnica), en las sedes educativas públicas del corregimiento	Número de intervenciones en las sedes educativas	Secretaría de Educación	6	1	1	33,33	33,33	
41040030007	5710	A diciembre de 2019 se han dotado 3 sedes educativas públicas	Número de sedes educativas con dotación	Secretaría de Educación	3			0,00	0,00	
44030010008	5711	A diciembre de 2019 se han diseñado e implementado 2 estrategias de promoción, comercialización de la producción local y asociatividad de los productores del corregimiento	Número de estrategias diseñadas e implementadas	Secretaría de Turismo	2			0,00	0,00	
44010010002	5712	A diciembre de 2019 se han cualificado en emprendimiento 120 personas, con acompañamiento y asistencia técnica en mercadeo, administración, contabilidad y articulación con la economía formal, con entidades idóneas y con un mínimo de 180 horas	Número de personas cualificadas para el emprendimiento	Secretaría de Desarrollo Económico	120		50	41,67	41,67	
44030010008	5713	A diciembre de 2019, se han fortalecido 4 iniciativas de emprendimiento rural, a través de procesos de innovación y mejoramiento de producto, con entidades idóneas	Número de iniciativas de emprendimiento fortalecidas	Secretaría de Turismo	4			0,00	0,00	
42040010001	5714	A diciembre de 2019 se han implementado 1 estrategia para reducir la contaminación de las fuentes hídricas, asociada al manejo inadecuado de residuos sólidos	Número de estrategias implementadas	Secretaría de Vivienda y Habitat - Unidad Administrativa Especial de Servicios Públicos Municipales	1			0,00	0,00	
42040010006	5715	A diciembre de 2019 se han implementado 2 estrategias para reducir los impactos al suelo por efecto del mal manejo de agroquímicos	Número de estrategias implementadas	Departamento Administrativo de Gestión de Medio Ambiente - DAGMA	2			0,00	0,00	
42040010006	5716	A diciembre de 2019 se ha brindado asistencia técnica directa rural continua para la reconversión productiva de 100 unidades de agricultura familiar	Número de unidades de agricultura familiar con asistencia técnica	Departamento Administrativo de Gestión de Medio Ambiente - DAGMA	100			0,00	0,00	
42010010006	5717	A diciembre de 2019 se han construido 100 metros cuadrados de grada andén, previo concepto de viabilidad técnica	Metros cuadrados de grada andén construidos	Secretaría de Infraestructura	100			0,00	0,00	
42010010003	5718	A diciembre de 2019 se ha realizado mantenimiento y/o adecuación de 1 puente peatonal, previo concepto de viabilidad técnica	Número de puentes peatonales con mantenimiento y/o adecuación	Secretaría de Infraestructura	1			0,00	0,00	
42010040002	5719	A diciembre de 2019 se han construido 0,3 kilómetros lineales de huellas vehiculares, previo concepto de viabilidad técnica de la entidad competente	Kilómetros lineales de huellas vehiculares construidas	Secretaría de Infraestructura	0,3	0,23	0,21	146,67	100,00	
42010040002	5720	A diciembre de 2019 se han construido 0,3 kilómetros lineales de cunetas, previo concepto de viabilidad técnica	Kilómetros lineales de cunetas construidos	Secretaría de Infraestructura	0,3			0,00	0,00	
42010040005	5721	A diciembre de 2019 se han construido 0,01 kilómetros lineales de muros de contención, previo concepto de viabilidad técnica	Kilómetros lineales de muros de contención construidos	Secretaría de Infraestructura	0,01			0,00	0,00	
42010040002	5722	A diciembre de 2019 se ha construido 1 alcantarilla, previo concepto de viabilidad técnica	Número de alcantarillas construidas	Secretaría de Infraestructura	1			0,00	0,00	
42010040003	5723	A diciembre de 2019 se ha realizado el mantenimiento de 0,5 kilómetros de vía, previo concepto de viabilidad técnica	Número de puentes peatonales con mantenimiento y/o adecuación	Secretaría de Infraestructura	0,5			0,00	0,00	
42060010020	5724	A diciembre de 2019 se ha realizado construcción de 20 sistemas individuales de aguas residuales domésticas (stard), parte baja cabecera y alpes	Número de sistemas individuales de aguas residuales domésticas (stard) construidos	Secretaría de Vivienda y Habitat - Unidad Administrativa Especial de Servicios Públicos Municipales	20			0,00	0,00	
42060010004	5725	A diciembre de 2019 se ha fortalecido administrativamente 1 Junta Administradora de Agua Potable del corregimiento	Número de Juntas Administradoras fortalecidas	Secretaría de Vivienda y Habitat - Unidad Administrativa Especial de Servicios Públicos Municipales	1		1	100,00	100,00	

**Cumplimiento Plan**

**17,0**



## Seguimiento a la Ejecución del Situado Fiscal Territorial 2017 de la Corregimiento La Leonera 58.

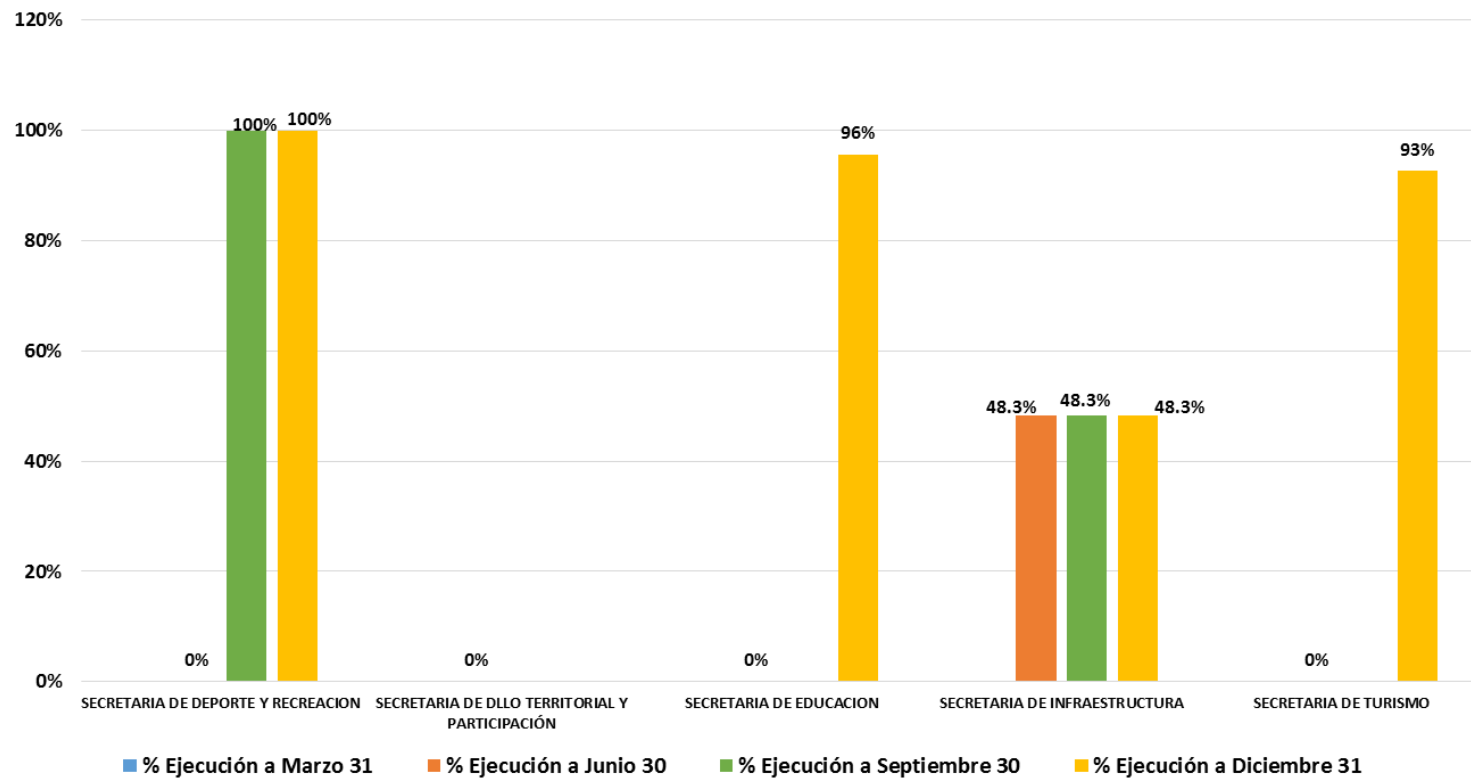
Para la vigencia 2017, el corregimiento La Leonera – 58, tuvo un presupuesto de \$285.412.565, con una ejecución a diciembre, de \$204.096.375, alcanzando un porcentaje de ejecución del 71.5%, siendo la Secretaría de Deporte y Recreación el organismo más eficiente en la ejecución de los recursos asignados con 100.0%.

Tabla. Seguimiento a la Ejecución.















ORGANISMO / NOMBRE PROYECTO	AREA FUNCIONAL	BP	Marzo 31 de 2017			Junio 30 de 2017			Septiembre 30 de 2017			Diciembre 31 de 2017		
			Presupuesto Definitivo	Ejecución	% de Ejecución	Presupuesto Actual	Ejecución	% de Ejecución	Presupuesto Actual	Ejecución	% de Ejecución	Presupuesto Actual	Ejecución	% de Ejecución
SECRETARIA DE DEPORTE Y RECREACION			35.000.000	-	0.0%	35.000.000	-	0.0%	35.000.000	35.000.000	100.0%	35.000.000	35.000.000	100.0%
Recreación a través de juegos deportivos y recreativos tradicionales y no tradicionales corregimiento la leonera de santiago d	41050010007	05044392	35.000.000	-	0.0%	35.000.000	—	0.0%	35.000.000	—	100.0%	35.000.000	—	100.0%
SECRETARIA DE DLO TERRITORIAL Y PARTICIPACIÓN			50.000.000	-	0.0%	50.000.000	-	0.0%	50.000.000	-	0.0%	50.000.000	-	0.0%
Adecuación sede comunal vereda el pajuil, corregimiento la leonera, de santiago de cali	42030040001	24044790	50.000.000	-	0.0%	50.000.000	—	0.0%	50.000.000	—	0.0%	50.000.000	—	0.0%
SECRETARIA DE EDUCACION			120.000.000	-	0.0%	120.000.000	-	0.0%	120.000.000	-	0.0%	120.000.000	114.729.742	95.6%
Adecuación de la infraestructura física de las sedes educativas de la leo la leonera de la comuna 58 del municipio de cali	41040030004	02040161	120.000.000	-	0.0%	120.000.000	—	0.0%	120.000.000	—	0.0%	120.000.000	—	95.6%
SECRETARIA DE INFRAESTRUCTURA			45.412.565	-	0.0%	45.412.565	21.952.937	48.3%	45.412.565	21.952.937	48.3%	45.412.565	21.952.937	48.3%
Construcción huellas vehiculares, cunetas y obras de drenaje, corregimiento la leonera cali, valle del cauca, occidente	42010040002	18028868	45.412.565	-	0.0%	45.412.565	—	48.3%	45.412.565	—	48.3%	45.412.565	—	48.3%
SECRETARIA DE TURISMO			35.000.000	-	0.0%	35.000.000	-	0.0%	35.000.000	-	0.0%	35.000.000	32.413.696	92.6%
Mejoramiento del producto turístico del corregimiento la leonera de santiago de cali	44030010008	06046231	35.000.000	-	0.0%	35.000.000	—	0.0%	35.000.000	—	0.0%	35.000.000	—	92.6%
<b>TOTAL</b>			<b>285.412.565</b>	-	<b>0.0%</b>	<b>285.412.565</b>	<b>21.952.937</b>	<b>7.7%</b>	<b>285.412.565</b>	<b>56.952.937</b>	<b>20.0%</b>	<b>285.412.565</b>	<b>204.096.375</b>	<b>71.5%</b>

— : Igual    ▲ : Aumento    ▼ : Disminución

## Ejecución del SFT por Organismo en el Corregimiento La Leonera - 58



## Seguimiento al Plan de Desarrollo 2016 - 2019 Corregimiento 58 La Leonera

Area Funcional	Codigo Meta Comuna	Meta Comuna	Indicador	Nuevo Responsable	Alcance Meta	Alcance Proyecto 2016	Alcance Proyecto 2017	% Cumplimiento Meta	% de Cumplimiento Ajustado	Semáforo
41050020005	5801	A diciembre de 2019 se han implementado estrategias de recuperación y difusión de la tradición oral y la memoria cultural del corregimiento, a través de encuentros intergeneracionales, vinculando 150 personas	Número de personas que participan de los encuentros intergeneracionales	Secretaría de Cultura	150			0,00	0,00	
41050010007	5802	A diciembre de 2019 se han realizado 3 juegos recreativos y deportivos, tradicionales y no tradicionales, integrando la participación de la comunidad local	Número de juegos deportivos y recreativos realizados	Secretaría del Deporte y la Recreación	3	<u>1</u>	<u>2</u>	100,00	100,00	
44030010008	5803	A diciembre de 2019 se han capacitado 40 prestadores de servicios turísticos en innovación y mejoramiento de producto	Número de personas capacitadas	Secretaría de Turismo	40			0,00	0,00	
41010020001	5804	A diciembre de 2019, se han vinculado 150 niños, niñas y adolescentes en procesos de iniciación deportiva	Número de niños, niñas y adolescentes vinculados en iniciación deportiva.	Secretaría del Deporte y la Recreación	150			0,00	0,00	
41050020005	5805	A diciembre de 2019 se han realizado 2 estrategias artísticas y culturales para promover la identidad del corregimiento	Número de estrategias implementadas	Secretaría de Cultura	2			0,00	0,00	
41050020011	5806	A diciembre de 2019, se han vinculado en iniciación y formación artística 200 personas de diferentes grupos poblacionales	Número de personas vinculadas en iniciación y formación artística	Secretaría de Cultura	200	<u>280</u>		140,00	100,00	
42030040007	5807	A diciembre de 2019 se ha realizado mantenimiento y adecuación de 2 escenarios culturales (biblioteca y centro cultural)	Número de escenarios culturales con mantenimiento y adecuación	Secretaría de Cultura	2			0,00	0,00	
42030040001	5808	A diciembre de 2019 se ha realizado el mantenimiento y adecuación de 2 sedes comunales públicas existentes	Número de sedes comunales públicas con mantenimiento y adecuación	Secretaría de Desarrollo Territorial y Participación Ciudadana	2		<u>1</u>	50,00	50,00	
41040030004	5809	A diciembre de 2019 se han realizado estudios y diseños de 1 sede educativa pública	Número de sedes educativas con estudios y diseños	Secretaría de Educación	1			0,00	0,00	
41040030004	5810	A diciembre de 2019 se han realizado 4 intervenciones (adecuaciones, mantenimientos y/o construcción de espacios, previo concepto de viabilidad técnica), en las sedes educativas públicas del corregimiento	Número de intervenciones en las sedes educativas	Secretaría de Educación	4	<u>1</u>	<u>1</u>	50,00	50,00	
41040030007	5811	A diciembre de 2019 se han dotado 3 sedes educativas públicas	Número de sedes educativas con dotación	Secretaría de Educación	3			0,00	0,00	
44030010008	5812	A diciembre de 2019 se han diseñado e implementado 4 estrategias de promoción, comercialización de la producción local y asociatividad de los productores del corregimiento	Número de estrategias diseñadas e implementadas	Secretaría de Turismo	4		<u>1</u>	25,00	25,00	
44030010008	5813	A diciembre de 2019, se han fortalecido 60 iniciativas de emprendimiento rural, a través de procesos de innovación y mejoramiento de producto, con entidades idóneas	Número de iniciativas de emprendimiento fortalecidas	Secretaría de Turismo	60			0,00	0,00	
44010010002	5814	A diciembre de 2019 se han cualificado en emprendimiento 120 personas, con acompañamiento y asistencia técnica en mercadeo, administración, contabilidad y articulación con la economía formal, con entidades idóneas y con un mínimo de 180 horas	Número de personas cualificadas para el emprendimiento	Secretaría de Desarrollo Económico	120			0,00	0,00	

Area Funcional	Codigo Meta Comuna	Meta Comuna	Indicador	Nuevo Responsable	Alcance Meta	Alcance Proyecto 2016	Alcance Proyecto 2017	% Cumplimiento Meta	% de Cumplimiento Ajustado	Semáforo
42010010006	5815	A diciembre de 2019 se han rehabilitado 100 metros cuadrados de andén, previo concepto de viabilidad técnica y esquema básico	Metros cuadrados de andén rehabilitados	Secretaría de Infraestructura	100			0,00	0,00	
42010010006	5816	A diciembre de 2019 se han construido 100 metros cuadrados de andén, previo concepto de viabilidad técnica y esquema básico	Metros cuadrados de andén construidos	Secretaría de Infraestructura	100			0,00	0,00	
42010010006	5817	A diciembre de 2019 se han construido 200 metros cuadrados de grada andén, previo concepto de viabilidad técnica de la entidad competente	Metros cuadrados de grada andén construidos	Secretaría de Infraestructura	200			0,00	0,00	
42010010003	5818	A diciembre de 2019 se ha realizado mantenimiento y/o adecuación de 1 puente peatonal, previo concepto de viabilidad técnica	Número de puentes peatonales con mantenimiento y/o adecuación	Secretaría de Infraestructura	1			0,00	0,00	
42010040002	5819	A diciembre 2019 se han construido 0,5 kilómetros lineales de huellas vehiculares, previo concepto de viabilidad técnica de la entidad competente	Kilómetros lineales de huellas vehiculares construidas	Secretaría de Infraestructura	0,5	<a href="#">0,28</a>		56,00	56,00	
42010040002	5820	A diciembre 2019 se han construido 0,3 kilómetros lineales de cunetas, previo concepto de viabilidad técnica	Kilómetros lineales de cunetas construidos	Secretaría de Infraestructura	0,3			0,00	0,00	
42010040005	5821	A diciembre 2019 se han construido 0,01 kilómetros lineales de muros de contención, previo concepto de viabilidad técnica	Kilómetros lineales de muros de contención construidos	Secretaría de Infraestructura	0,01			0,00	0,00	
42010040002	5822	A diciembre de 2019 se han construido 3 alcantarillas, previo concepto de viabilidad técnica	Número de alcantarillas construidas	Secretaría de Infraestructura	3			0,00	0,00	

**Cumplimiento Plan**

**17,3**



Los tableros indican el avance de las metas planteadas en los Planes de Desarrollo 2016 – 2019 de las Comunas y Corregimientos, a partir de la articulación de los proyectos de inversión aprobados de cada vigencia.

Se debe tener en cuenta que los tableros no reflejan la ejecución de recursos en cada vigencia, lo cual se puede observar en la tabla Seguimiento a la Ejecución.

## Seguimiento a la Ejecución del Situado Fiscal Territorial 2017 de la Corregimiento Felidia 59.

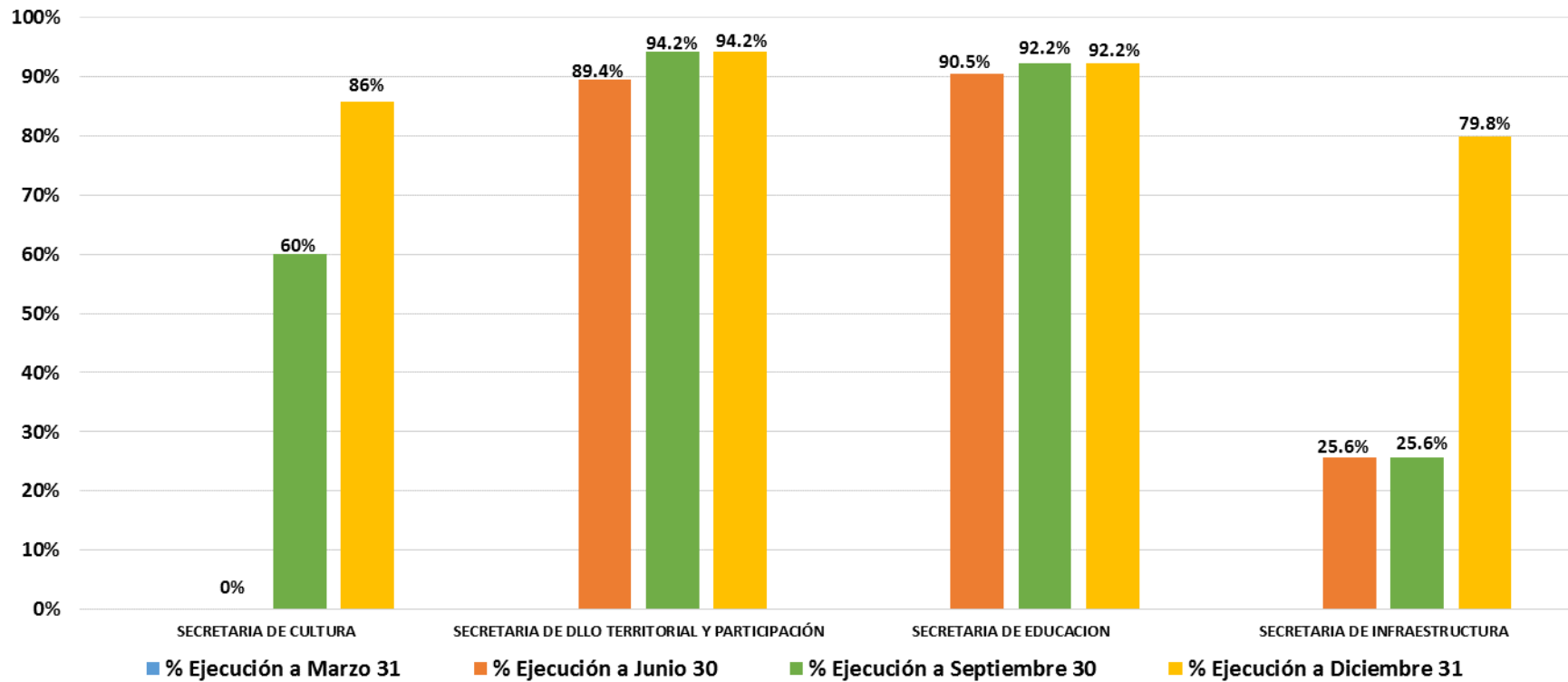
Para la vigencia 2017, el corregimiento de Felidia – 59, tuvo un presupuesto de \$290.000.000, con una ejecución a diciembre, de \$242.543.172, alcanzando un porcentaje de ejecución del 83.6%, siendo las Secretarías de Desarrollo Territorial y Participación Ciudadana y la secretaría de Educación los organismos más eficiente en la ejecución de los recursos asignados con 94,2% y 92,2% respectivamente.

Tabla. Seguimiento a la Ejecución.

ORGANISMO / NOMBRE PROYECTO	AREA FUNCIONAL	BP	Marzo 31 de 2017			Junio 30 de 2017			Septiembre 30 de 2017			Diciembre 31 de 2017		
			Presupuesto Definitivo	Ejecución	% de Ejecución	Presupuesto Actual	Ejecución	% de Ejecución	Presupuesto Actual	Ejecución	% de Ejecución	Presupuesto Actual	Ejecución	% de Ejecución
SECRETARIA DE CULTURA			30.000.000	-	0.0%	30.000.000	-	0.0%	30.000.000	18.000.000	60.0%	30.000.000	25.732.199	85.8%
Capacitación artística para los habitantes del corregimiento Felidia de santiago de cali	41050020011	06046232	30.000.000	-	0.0%	30.000.000	—	0.0%	30.000.000	—	60.0%	30.000.000	25.732.199	85.8%
SECRETARIA DE DLO TERRITORIAL Y PARTICIPACIÓN			35.000.000	-	0.0%	35.000.000	31.300.001	89.4%	35.000.000	32.966.668	94.2%	35.000.000	32.966.668	94.2%
Adecuación sede comunal corregimiento Felidia, de santiago de cali	42030040001	24044787	35.000.000	-	0.0%	35.000.000	—	89.4%	35.000.000	—	94.2%	35.000.000	32.966.668	94.2%
SECRETARIA DE EDUCACION			35.000.000	-	0.0%	35.000.000	31.666.667	90.5%	35.000.000	32.257.134	92.2%	35.000.000	32.257.134	92.2%
Adecuación de la planta física de las sedes educativas de la IEO Felidia de la comuna 59 del municipio de cali	41040030004	02040125	35.000.000	-	0.0%	35.000.000	—	90.5%	35.000.000	—	92.2%	35.000.000	32.257.134	92.2%
SECRETARIA DE INFRAESTRUCTURA			190.000.000	-	0.0%	190.000.000	48.675.386	25.6%	190.000.000	48.675.386	25.6%	190.000.000	151.587.171	79.8%
Construcción huellas vehiculares, cunetas y obras de drenaje, corregimiento de Felidia, cali, valle del cauca, occidente	42010040002	18028867	190.000.000	-	0.0%	190.000.000	—	25.6%	190.000.000	—	25.6%	190.000.000	151.587.171	79.8%
<b>TOTAL</b>			<b>290.000.000</b>	<b>-</b>	<b>0.0%</b>	<b>290.000.000</b>	<b>111.642.054</b>	<b>38.5%</b>	<b>290.000.000</b>	<b>131.899.188</b>	<b>45.5%</b>	<b>290.000.000</b>	<b>242.543.172</b>	<b>83.6%</b>

— : Igual    ▲ : Aumento    ▼ : Disminución

## Ejecución del SFT por Organismo en el Corregimiento Felidia - 59



## Seguimiento al Plan de Desarrollo 2016 - 2019 Corregimiento 59 Felidia

Area Funcional	Codigo Meta Comuna	Meta Comuna	Indicador	Nuevo Responsable	Alcance Meta	Alcance Proyecto 2016	Alcance Proyecto 2017	% Cumplimiento Meta	% de Cumplimiento Ajustado	Semáforo
41050020005	5901	A diciembre de 2019 se han implementado estrategias de recuperación y difusión de la tradición oral y la memoria cultural del corregimiento, a través de encuentros intergeneracionales, vinculando 100 personas	Número de personas que participan de los encuentros intergeneracionales	Secretaría de Cultura	100			0	0,0	
41050010007	5902	A diciembre de 2019 se han realizado 4 juegos recreativos y deportivos, tradicionales y no tradicionales, integrando la participación de la comunidad local	Número de juegos deportivos y recreativos realizados	Secretaría del Deporte y la Recreación	4			0	0,0	
44030010008	5903	A diciembre de 2019 se han capacitado 60 prestadores de servicios turísticos en innovación y mejoramiento de producto	Número de personas capacitadas	Secretaría de Turismo	60			0	0,0	
41010020001	5904	A diciembre de 2019, se han vinculado 300 niños, niñas y adolescentes en procesos de iniciación deportiva	Número de niños, niñas y adolescentes vinculados en iniciación deportiva.	Secretaría del Deporte y la Recreación	300			0	0,0	
41010020011	5905	A diciembre de 2019, se han vinculado en procesos de iniciación y formación artística 300 personas de diferentes grupos poblacionales	Número de personas vinculadas en iniciación y formación artística	Secretaría de Cultura	300		70	23,33	23,3	
42030040007	5906	A diciembre de 2019 se han realizado 4 intervenciones para el mantenimiento y adecuación de la biblioteca pública	Número de intervenciones para el mantenimiento y adecuación de la biblioteca	Secretaría de Cultura	4	<a href="#">1</a>		25	25,0	
42030040001	5907	A diciembre de 2019 se ha realizado el mantenimiento y adecuación de 1 sede comunal pública existente	Número de sedes comunales públicas con mantenimiento y adecuación	Secretaría de Desarrollo Territorial y Participación Ciudadana	1		<a href="#">1</a>	100	100,0	
41040030004	5908	A diciembre de 2019 se han realizado estudios y diseños de 2 sedes educativas públicas	Número de sedes educativas con estudios y diseños	Secretaría de Educación	2		1	50	50,0	
41040030004	5909	A diciembre de 2019 se han realizado 4 intervenciones (adecuaciones, mantenimientos y/o construcción de espacios, previo concepto de viabilidad técnica), en las sedes educativas públicas del corregimiento	Número de intervenciones en las sedes educativas	Secretaría de Educación	4	<a href="#">1</a>		25	25,0	
41040030007	5910	A diciembre de 2019 se han dotado 2 sedes educativas públicas	Número de sedes educativas con dotación	Secretaría de Educación	2			0	0,0	
42010010006	5911	A diciembre 2019 se han rehabilitado 200 metros cuadrados de andén, previo concepto de viabilidad técnica y esquema básico	Metros cuadrados de andén rehabilitados	Secretaría de Infraestructura	200			0	0,0	
42010010006	5912	A diciembre de 2019 se han construido 200 metros cuadrados de grada andén, previo concepto de viabilidad técnica de la entidad competente	Metros cuadrados de grada andén construidos	Secretaría de Infraestructura	200			0	0,0	
42010040003	5913	A diciembre de 2019 se ha realizado el mejoramiento de 1 kilómetro de vía, previo concepto de viabilidad técnica	Kilómetros lineales de vías con mantenimiento	Secretaría de Infraestructura	1			0	0,0	
42010040002	5914	A diciembre 2019 se han construido 0,5 kilómetros lineales de huellas vehiculares, previo concepto de viabilidad técnica de la entidad competente	Kilómetros lineales de huellas vehiculares construidas	Secretaría de Infraestructura	0,5	<a href="#">0,15</a>	<a href="#">0,605</a>	151	100,0	
42010040002	5915	A diciembre 2019 se han construido 0,5 kilómetros lineales de obras de drenaje, (cunetas, gradas disipadoras, etc.), previo concepto de viabilidad técnica	Kilómetros lineales de obras de drenaje construidas	Secretaría de Infraestructura	0,5			0	0,0	
42010040005	5916	A diciembre 2019 se han construido 0,01 kilómetros lineales de muros de contención, previo concepto de viabilidad técnica	Kilómetros lineales de muros de contención construidos	Secretaría de Infraestructura	0,01			0	0,0	
42010040002	5917	A diciembre de 2019 se han construido 3 alcantarillas, previo concepto de viabilidad técnica	Número de alcantarillas construidas	Secretaría de Infraestructura	3			0	0,0	

Area Funcional	Codigo Meta Comuna	Meta Comuna	Indicador	Nuevo Responsable	Alcance Meta	Alcance Proyecto 2016	Alcance Proyecto 2017	% Cumplimiento Meta	% de Cumplimiento Ajustado	Semáforo
42040010001	5918	A diciembre de 2019 se han implementado 1 estrategia para reducir la contaminación de las fuentes hídricas, asociada al manejo inadecuado de residuos sólidos	Número de estrategias implementadas	Secretaría de Vivienda y Habitat- Unidad Administrativa Especial de Servicios Públicos Municipales	1			0	0,0	
42040010001	5919	A diciembre de 2019 se han reforestado 28 nacimientos de agua, acompañados de iniciativas de cultura ciudadana orientadas a proteger la cuenca con participación de la comunidad local	Número de nacimientos reforestados	Departamento Administrativo de Gestión de Medio Ambiente - DAGMA	28			0	0,0	
42040010006	5920	A diciembre de 2019 se han implementado 3 estrategias para reducir los impactos al suelo por efecto del mal manejo de agroquímicos	Número de estrategias implementadas	Departamento Administrativo de Gestión de Medio Ambiente - DAGMA	3			0	0,0	
42040010006	5921	A diciembre de 2019 se ha brindado asistencia técnica directa rural continua para la reconversión productiva de 30 unidades de agricultura familiar	Número de unidades de agricultura familiar con asistencia técnica	Departamento Administrativo de Gestión de Medio Ambiente - DAGMA	30			0	0,0	
42040010006	5922	A diciembre de 2019 se ha realizado transferencia de tecnología a 100 fincas agroecológicas	Número de fincas con transferencia tecnológica	Departamento Administrativo de Gestión de Medio Ambiente - DAGMA	100			0	0,0	
42060010005	5923	A diciembre de 2019 se han realizado estudios y diseños de 1 sistema de alcantarillado y PTARD en el sector Santa Helena, parte alta	Número de estudios y diseños realizados	Secretaría de Vivienda y Habitat- Unidad Administrativa Especial de Servicios Públicos Municipales	1			0	0,0	
42060010004	5924	A diciembre de 2019 se han fortalecido administrativamente 2 Juntas Administradoras de Agua Potable del corregimiento	Número de Juntas Administradoras fortalecidas	Secretaría de Vivienda y Habitat- Unidad Administrativa Especial de Servicios Públicos Municipales	2			0	0,0	
42060010005	5925	A diciembre de 2019 se han realizado 8 mantenimientos y limpiezas de la PTARD de la cabecera del corregimiento Felidia y de la Vereda Santa Helena	Número de mantenimientos y limpiezas realizados	Secretaría de Vivienda y Habitat- Unidad Administrativa Especial de Servicios Públicos Municipales	8			0	0,0	

**Cumplimiento Plan**

**12,9**



Los tableros indican el avance de las metas planteadas en los Planes de Desarrollo 2016 – 2019 de las Comunas y Corregimientos, a partir de la articulación de los proyectos de inversión aprobados de cada vigencia.

Se debe tener en cuenta que los tableros no reflejan la ejecución de recursos en cada vigencia, lo cual se puede observar en la tabla Seguimiento a la Ejecución.

## Seguimiento a la Ejecución del Situado Fiscal Territorial 2017 de la Corregimiento Saladito 60.

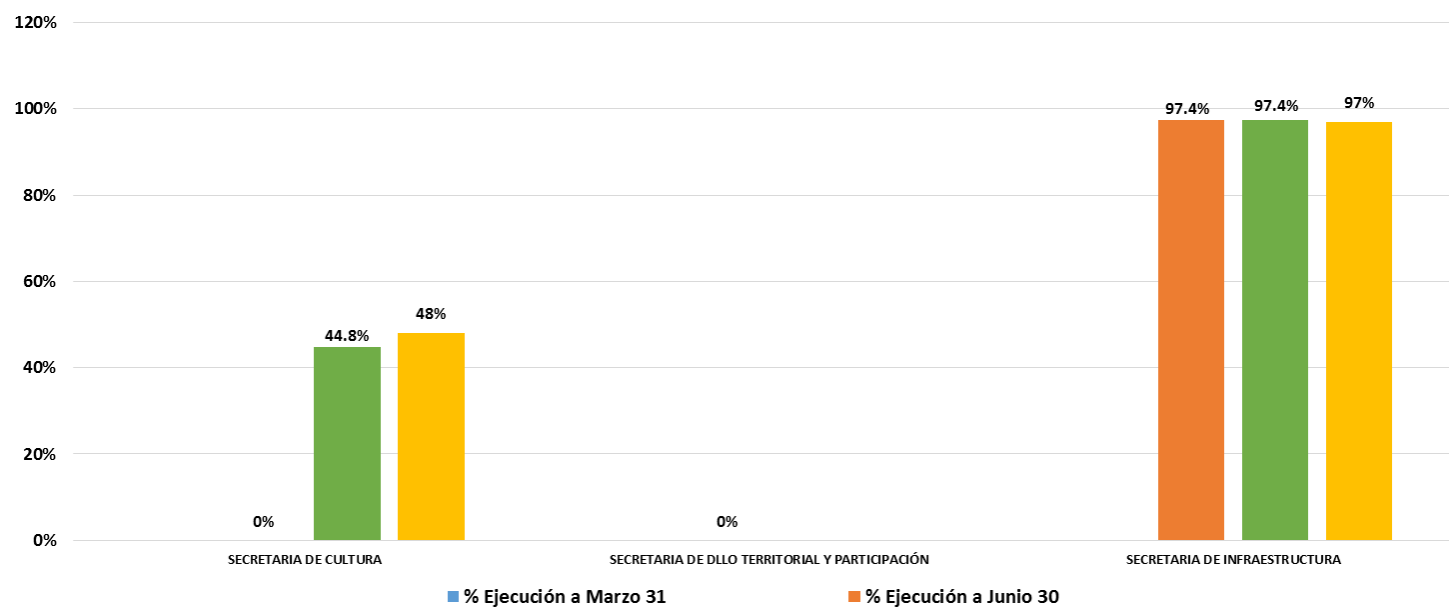
Para la vigencia 2017, el corregimiento El Saladito – 60, tuvo un presupuesto de \$294.828.870, con una ejecución a diciembre, de \$72.256.530, alcanzando un porcentaje de ejecución del 24.5%, siendo la Secretaría de Infraestructura el organismo más eficiente en la ejecución de los recursos asignados con un 97.0% y la Secretaría de Desarrollo Territorial y participación Ciudadana fue el organismo que no refleja ejecución de los recursos asignados

Tabla. Seguimiento a la Ejecución.

ORGANISMO / NOMBRE PROYECTO	AREA FUNCIONAL	BP	Marzo 31 de 2017			Junio 30 de 2017			Septiembre 30 de 2017			Diciembre 31 de 2017		
			Presupuesto Definitivo	Ejecución	% de Ejecución	Presupuesto Actual	Ejecución	% de Ejecución	Presupuesto Actual	Ejecución	% de Ejecución	Presupuesto Actual	Ejecución	% de Ejecución
SECRETARIA DE CULTURA			40.177.790	-	0.0%	40.177.790	-	0.0%	40.177.790	18.000.000	44.8%	40.177.790	19.265.831	48.0%
Fortalecimiento a las organizaciones dancísticas y musicales del corregimiento el saladito de cali	41050020011	06046156	40.177.790	-	0.0%	40.177.790	—	0.0%	40.177.790	—	44.8%	40.177.790	—	48.0%
SECRETARIA DE DLO TERRITORIAL Y PARTICIPACIÓN			200.000.000	-	0.0%	200.000.000	-	0.0%	200.000.000	-	0.0%	200.000.000	-	0.0%
Mejoramiento sede comunal corregimiento el saladito, de santiago de cali.	42030040001	24044786	200.000.000	-	0.0%	200.000.000	—	0.0%	200.000.000	—	0.0%	200.000.000	—	0.0%
SECRETARIA DE INFRAESTRUCTURA			54.651.080	-	0.0%	54.651.080	53.203.850	97.4%	54.651.080	53.203.850	97.4%	54.651.080	52.990.699	97.0%
Construcción huellas vehiculares y obras de drenaje corregimiento saladito santiago de cali	42010040002	18028886	54.651.080	-	0.0%	54.651.080	—	97.4%	54.651.080	—	97.4%	54.651.080	—	97.0%
<b>TOTAL</b>			<b>294.828.870</b>	<b>-</b>	<b>0.0%</b>	<b>294.828.870</b>	<b>—</b>	<b>18.0%</b>	<b>294.828.870</b>	<b>—</b>	<b>24.2%</b>	<b>294.828.870</b>	<b>—</b>	<b>24.5%</b>

— : Igual    ▲ : Aumento    ▼ : Disminución

## Ejecución del SFT por Organismo en el Corregimiento Saladito - 60



## Seguimiento al Plan de Desarrollo 2016 - 2019 Corregimiento 60 El Saladito

Area Funcional	Codigo Meta Comuna	Meta Comuna	Indicador	Nuevo Responsable	Alcance Meta	Alcance Proyecto 2016	Alcance Proyecto 2017	% Cumplimiento Meta	% de Cumplimiento Ajustado	Semáforo
42040010001	6001	A diciembre de 2019 se han implementado 1 estrategia para reducir la contaminación de las fuentes hídricas, asociada al manejo inadecuado de residuos sólidos	Número de estrategias implementadas	Secretaría de Vivienda y Habitat - Unidad Administrativa Especial de Servicios Públicos Municipales	1			0,00	0,00	
42040010001	6002	A diciembre de 2019 se han reforestado 11 nacimientos de agua, acompañados de iniciativas de cultura ciudadana orientadas a proteger la cuenca con participación de la comunidad local	Número de nacimientos reforestados	Departamento Administrativo de Gestión de Medio Ambiente - DAGMA	11			0,00	0,00	
42040010006	6003	A diciembre de 2019 se han implementado 2 estrategias para reducir los impactos al suelo por efecto del mal manejo de agroquímicos	Número de estrategias implementadas	Departamento Administrativo de Gestión de Medio Ambiente - DAGMA	2			0,00	0,00	
42040010006	6004	A diciembre de 2019 se ha brindado asistencia técnica directa rural continua para la reconversión productiva de 100 unidades de agricultura familiar	Número de unidades de agricultura familiar con asistencia técnica	Departamento Administrativo de Gestión de Medio Ambiente - DAGMA	100			0,00	0,00	
42040010006	6005	A diciembre de 2019 se ha realizado transferencia de tecnología a 30 fincas agroecológicas	Número de fincas con transferencia tecnológica	Departamento Administrativo de Gestión de Medio Ambiente - DAGMA	30			0,00	0,00	
42060010005	6006	A diciembre de 2019 se han realizado 3 mantenimientos y limpiezas de la PTARD No 1 Cabecera El Saladito	Número de mantenimientos y limpiezas realizados	Secretaría de Vivienda y Habitat - Unidad Administrativa Especial de Servicios Públicos Municipales	3			0,00	0,00	
42060010004	6007	A diciembre de 2019 se han fortalecido administrativamente 2 Juntas Administradoras de Agua Potable del corregimiento	Número de Juntas Administradoras fortalecidas	Secretaría de Vivienda y Habitat - Unidad Administrativa Especial de Servicios Públicos Municipales	2			0,00	0,00	
42010010006	6008	A diciembre 2019 se han rehabilitado 300 metros cuadrados de andén, previo concepto de viabilidad técnica y esquema básico	Metros cuadrados de andén rehabilitados	Secretaría de Infraestructura	300			0,00	0,00	
42010010006	6009	A diciembre 2019 se han construido 150 metros cuadrados de andén, previo concepto de viabilidad técnica y esquema básico	Metros cuadrados de andén construidos	Secretaría de Infraestructura	150			0,00	0,00	
42010010006	6010	A diciembre 2019 se han construido 100 metros cuadrados de grada andén, previo concepto de viabilidad técnica	Metros cuadrados de grada andén construidos	Secretaría de Infraestructura	100			0,00	0,00	
42010010003	6011	A diciembre de 2019 se ha realizado el mantenimiento y/o adecuación de 1 puente peatonal, previo concepto de viabilidad técnica	Número de puentes peatonales con mantenimiento y/o adecuación	Secretaría de Infraestructura	1			0,00	0,00	
42010040003	6012	A diciembre 2019 se ha realizado el mantenimiento de 0,5 kilómetros de vía en el corregimiento, previo concepto de viabilidad técnica de la entidad competente	Kilómetros lineales de vías con mantenimiento	Secretaría de Infraestructura	0,5			0,00	0,00	
42010040002	6013	A diciembre 2019 se ha realizado el construido de 0,1 kilómetros de vía en el corregimiento, previo concepto de viabilidad técnica de la entidad competente	Kilómetros lineales de vías construidos	Secretaría de Infraestructura	0,1			0,00	0,00	
42010040002	6014	A diciembre 2019 se han construido 0,3 kilómetros lineales de huellas vehiculares, previo concepto de viabilidad técnica de la entidad competente	Kilómetros lineales de huellas vehiculares construidas	Secretaría de Infraestructura	0,3	0,16		53,33	53,33	
42010040002	6015	A diciembre 2019 se han construido 0,1 kilómetros lineales de cunetas, previo concepto de viabilidad técnica	Kilómetros lineales de cunetas construidos	Secretaría de Infraestructura	0,1			0,00	0,00	

Area Funcional	Codigo Meta Comuna	Meta Comuna	Indicador	Nuevo Responsable	Alcance Meta	Alcance Proyecto 2016	Alcance Proyecto 2017	% Cumplimiento Meta	% de Cumplimiento Ajustado	Semáforo
42010040005	6016	A diciembre de 2019 se han construido 0,01 kilómetros lineales de muros de contención, previo concepto de viabilidad técnica	kilómetros lineales de muros de contención construidos	Secretaría de Infraestructura	0,01			0,00	0,00	
42010040002	6017	A diciembre de 2019 se ha construido 1 alcantarilla, previo concepto de viabilidad técnica	Número de alcantarillas construidas	Secretaría de Infraestructura	1			0,00	0,00	
41050020005	6018	A diciembre de 2019 se han implementado estrategias de recuperación y difusión de la tradición oral y la memoria cultural del corregimiento, a través de encuentros intergeneracionales, vinculando 100 personas	Número de personas que participan de los encuentros intergeneracionales	Secretaría de Cultura	100			0,00	0,00	
41050010007	6019	A diciembre de 2019 se han realizado 4 juegos recreativos y deportivos, tradicionales y no tradicionales, integrando la participación de la comunidad local	Número de juegos deportivos y recreativos realizados	Secretaría del Deporte y la Recreación	4	<u>1</u>		25,00	25,00	
44030010008	6020	A diciembre de 2019 se han capacitado 40 prestadores de servicios turísticos en innovación y mejoramiento de producto	Número de personas capacitadas	Secretaría de Turismo	40			0,00	0,00	
41010020001	6021	A diciembre de 2019, se han vinculado 400 niños, niñas y adolescentes en procesos de iniciación deportiva	Número de niños, niñas y adolescentes vinculados en iniciación deportiva	Secretaría del Deporte y la Recreación	400			0,00	0,00	
41050020011	6022	A diciembre de 2019, se han vinculado en procesos de iniciación y formación artística 300 personas de diferentes grupos poblacionales	Número de personas vinculadas en iniciación y formación artística	Secretaría de Cultura	300	<u>160</u>	<u>64</u>	74,67	74,67	
41050020005	6023	A diciembre de 2019 se han realizado 3 estrategias artísticas y culturales para promover la identidad del corregimiento	Número de estrategias implementadas	Secretaría de Cultura	3			0,00	0,00	
42030040007	6024	A diciembre de 2019 se han realizado 4 intervenciones para el mantenimiento y adecuación de la biblioteca pública	Número de intervenciones para el mantenimiento y adecuación de la biblioteca	Secretaría de Cultura	4			0,00	0,00	
41040030004	6025	A diciembre de 2019 se han realizado estudios y diseños de 1 sede educativa pública	Número de sedes educativas con estudios y diseños	Secretaría de Educación	1			0,00	0,00	
41040030004	6026	A diciembre de 2019 se han realizado 3 intervenciones (adecuaciones, mantenimientos y/o construcción de espacios, previo concepto de viabilidad técnica), en las sedes educativas públicas del corregimiento	Número de intervenciones en las sedes educativas	Secretaría de Educación	3			0,00	0,00	
41040030007	6027	A diciembre de 2019 se han dotado 2 sedes educativas públicas	Número de sedes educativas con dotación	Secretaría de Educación	2			0,00	0,00	
42030040001	6028	A diciembre de 2019 se ha realizado el mantenimiento y adecuación de 1 sede comunal pública existente	Número de sedes comunales públicas con mantenimiento y adecuación	Secretaría de Desarrollo Territorial y Participación Ciudadana	1	<u>1</u>		100,00	100,00	
42030040006	6029	A diciembre de 2019 se han efectuado 4 intervenciones para el mantenimiento o adecuación de los escenarios deportivos y recreativos existentes de propiedad del municipio	Número de intervenciones realizadas	Secretaría del Deporte y la Recreación	4			0,00	0,00	

**Cumplimiento Plan**

**8,7**



Los tableros indican el avance de las metas planteadas en los Planes de Desarrollo 2016 – 2019 de las Comunas y Corregimientos, a partir de la articulación de los proyectos de inversión aprobados de cada vigencia.

Se debe tener en cuenta que los tableros no reflejan la ejecución de recursos en cada vigencia, lo cual se puede observar en la tabla Seguimiento a la Ejecución.

## Seguimiento a la Ejecución del Situado Fiscal Territorial 2017 de la Corregimiento La Elvira 61.

Para la vigencia 2017, el corregimiento La Elvira – 61, tuvo un presupuesto de \$284.828.870, con una ejecución a diciembre, de \$21.733.989, alcanzando un porcentaje de ejecución del 7.6%, siendo la Secretaría de infraestructura el organismo que presenta ejecución de los recursos asignados con un porcentaje del 48.7%, la Secretaría de Deporte y Recreación no refleja ejecución de recursos.

Tabla. Seguimiento a la Ejecución.

ORGANISMO / NOMBRE PROYECTO	AREA FUNCIONAL	BP	Marzo 31 de 2017			Junio 30 de 2017			Septiembre 30 de 2017			Diciembre 31 de 2017		
			Presupuesto Definitivo	Ejecución	% de Ejecución	Presupuesto Actual	Ejecución	% de Ejecución	Presupuesto Actual	Ejecución	% de Ejecución	Presupuesto Actual	Ejecución	% de Ejecución
SECRETARIA DE DEPORTE Y RECREACION			240.177.790	-	0.0%	240.177.790	-	0.0%	240.177.790	-	0.0%	240.177.790	-	0.0%
Mantenimiento de escenarios deportivos y recreativos corregimiento la Elvira	42030040006	05044391	240.177.790	-	0.0%	240.177.790	—	0.0%	240.177.790	—	0.0%	240.177.790	—	0.0%
SECRETARIA DE INFRAESTRUCTURA			44.651.080	-	0.0%	44.651.080	21.733.989	48.7%	44.651.080	21.733.989	48.7%	44.651.080	21.733.989	48.7%
Construcción obras de drenaje corregimiento la Elvira cali, valle del cauca, occidente	42010040002	18028866	44.651.080	-	0.0%	44.651.080	21.733.989	48.7%	44.651.080	21.733.989	48.7%	44.651.080	21.733.989	48.7%
<b>TOTAL</b>			<b>284.828.870</b>	<b>-</b>	<b>0.0%</b>	<b>284.828.870</b>	<b>21.733.989</b>	<b>7.6%</b>	<b>284.828.870</b>	<b>21.733.989</b>	<b>7.6%</b>	<b>284.828.870</b>	<b>21.733.989</b>	<b>7.6%</b>

— : Igual    ▲ : Aumento    ▼ : Disminución

## Ejecución del SFT por Organismo en el Corregimiento



## Seguimiento al Plan de Desarrollo 2016 - 2019 Corregimiento 61 La Elvira

Area Funcional	Codigo Meta Comuna	Meta Comuna	Indicador	VERDADERO	Nuevo Responsable	Alcance Meta	Alcance Proyecto 2016	Alcance Proyecto 2017	% Cumplimiento Meta	% de Cumplimiento Ajustado	Semáforo
42010040002	6101	A diciembre de 2019 se han construido 0.5 kilómetros lineales de huellas vehiculares, previo concepto de viabilidad técnica de la entidad competente	Kilómetros lineales de huellas vehiculares construidas	Secretaría de Infraestructura y Valorización	Secretaría de Infraestructura	0,5			0,00	0,00	
42010040002	6102	A diciembre de 2019 se han construido 0,3 kilómetros lineales de obras de drenaje, (cunetas, gradas disipadoras, etc.), previo concepto de viabilidad técnica	Kilómetros lineales de obras de drenaje construidas	Secretaría de Infraestructura y Valorización	Secretaría de Infraestructura	0,3	0,38		126,67	100,00	
42010040002	6103	A diciembre de 2019 se han construido 4 alcantarillas, previo concepto de viabilidad técnica	Número de alcantarillas construidas	Secretaría de Infraestructura y Valorización	Secretaría de Infraestructura	4			0,00	0,00	
41040030004	6104	A diciembre de 2019 se han realizado estudios y diseños de 4 sedes educativas públicas	Número de sedes educativas con estudios y diseños	Secretaría de Educación	Secretaría de Educación	4			0,00	0,00	
41040030004	6105	A diciembre de 2019 se han realizado 8 intervenciones (adecuaciones, mantenimientos y/o construcción de espacios, previo concepto de viabilidad técnica), en las sedes educativas públicas del corregimiento	Número de intervenciones en las sedes educativas	Secretaría de Educación	Secretaría de Educación	8	1		12,50	12,50	
41040030007	6106	A diciembre de 2019 se han dotado 4 sedes educativas públicas	Número de sedes educativas con dotación	Secretaría de Educación	Secretaría de Educación	4			0,00	0,00	
41050020005	6107	A diciembre de 2019 se han implementado estrategias de recuperación y difusión de la tradición oral y la memoria cultural del corregimiento, a través de encuentros intergeneracionales, vinculando 80 personas	Número de personas que participan de los encuentros intergeneracionales	Secretaría de Cultura y Turismo	Secretaría de Cultura	80			0,00	0,00	
41050010007	6108	A diciembre de 2019 se han realizado 4 juegos recreativos y deportivos, tradicionales y no tradicionales, integrando la participación de la comunidad local	Número de juegos deportivos y recreativos realizados	Secretaría de Deporte y Recreación	Secretaría del Deporte y la Recreación	4			0,00	0,00	
44030010008	6109	A diciembre de 2019, se han fortalecido 60 iniciativas de emprendimiento rural, a través de procesos de innovación y mejoramiento de producto, con entidades idóneas.	Número de iniciativas de emprendimiento fortalecidas	Secretaría de Cultura y Turismo	Secretaría de Turismo	60			0,00	0,00	
41010020001	6110	A diciembre de 2019, se han vinculado 400 niños, niñas y adolescentes en procesos de iniciación deportiva	Número de niños, niñas y adolescentes vinculados en iniciación deportiva.	Secretaría de Deporte y Recreación	Secretaría del Deporte y la Recreación	400			0,00	0,00	
42030040006	6111	A diciembre de 2019 se han efectuado 6 intervenciones para el mantenimiento de los escenarios deportivos y recreativos existentes de propiedad del municipio	Número de intervenciones realizadas	Secretaría de Deporte y Recreación	Secretaría del Deporte y la Recreación	6	1	1	33,33	33,33	
41050020011	6112	A diciembre de 2019, se han vinculado en procesos de iniciación y formación artística 200 personas de diferentes grupos poblacionales	Número de personas vinculadas en iniciación y formación artística	Secretaría de Cultura y Turismo	Secretaría de Cultura	200			0,00	0,00	

**Cumplimiento Plan**

**12,2**



Los tableros indican el avance de las metas planteadas en los Planes de Desarrollo 2016 – 2019 de las Comunas y Corregimientos, a partir de la articulación de los proyectos de inversión aprobados de cada vigencia.

Se debe tener en cuenta que los tableros no reflejan la ejecución de recursos en cada vigencia, lo cual se puede observar en la tabla Seguimiento a la Ejecución.

## Seguimiento a la Ejecución del Situado Fiscal Territorial 2017 de la Corregimiento La Castilla 62.

Para la vigencia 2017, el corregimiento La Castilla – 62, tuvo un presupuesto de \$288.763.909, con una ejecución a diciembre, de \$281.115.750, alcanzando un porcentaje de ejecución del 97.4%, siendo la de la Secretaría de infraestructura el organismo que presenta ejecución de los recursos asignados con un porcentaje del 97.4%, la Secretaría de Educación no refleja ejecución de los recursos.

Tabla. Seguimiento a la Ejecución.

ORGANISMO / NOMBRE PROYECTO	AREA FUNCIONAL	BP	Marzo 31 de 2017			Junio 30 de 2017			Septiembre 30 de 2017			Diciembre 31 de 2017		
			Presupuesto Definitivo	Ejecución	% de Ejecución	Presupuesto Actual	Ejecución	% de Ejecución	Presupuesto Actual	Ejecución	% de Ejecución	Presupuesto Actual	Ejecución	% de Ejecución
<b>SECRETARIA DE EDUCACION</b>			240.177.790	-	0,0%	-	-	0,0%	-	-	0,0%	-	-	0,0%
Adecuación de la planta física de las sedes educativas de la IEO la paz del corregimiento la castilla comuna 62 del municipio	41040030004	02047348	240.177.790	-	0,0%	▼	-	0,0%	—	-	0,0%	—	-	0,0%
<b>SECRETARIA DE INFRAESTRUCTURA</b>			-	-	0,0%	288.763.909	281.115.750	97,4%	288.763.909	281.115.750	97,4%	288.763.909	281.115.750	97,4%
Construcción huellas vehiculares y obras de drenaje varias veredas, corregimiento la castilla del municipio santiago de cali	42010040002	18028858	-	-	0,0%	187.775.599 ▲	182.803.067	97,4%	187.775.599 —	182.803.067	97,4%	187.775.599 —	182.803.067	97,4%
Construcción de huellas vehiculares y obras de drenaje corregimiento la castilla santiago de cali	42010040002	18028888	-	-	0,0%	100.988.310 ▲	98.312.683	97,4%	100.988.310 —	98.312.683	97,4%	100.988.310 —	98.312.683	97,4%
<b>TOTAL</b>			528.941.699	-	0,0%	288.763.909 ▼	281.115.750	97,4%	288.763.909 —	281.115.750	97,4%	288.763.909 —	281.115.750	97,4%

— : Igual    ▲ : Aumento    ▼ : Disminución

### Ejecución del SFT por Organismo en el Corregimiento La Castilla - 62



En los tableros de Seguimiento a los Planes de Desarrollo 2016 – 2019 de las Comunas y Corregimientos, se indica el avance de las metas planteadas en ellos, a partir de la articulación de los proyectos de inversión aprobados de cada vigencia.

Se debe tener en cuenta que los tableros no reflejan la ejecución de recursos en cada vigencia, lo cual se puede observar en la tabla Seguimiento a la Ejecución.

## Seguimiento al Plan de Desarrollo 2016 - 2019 Corregimiento 62 La Castilla

Area Funcional	Codigo Meta Comuna	Meta Comuna	Indicador	Nuevo Responsable	Alcance Meta	Alcance Proyecto 2016	Alcance Proyecto 2017	% Cumplimiento Meta	% de Cumplimiento Ajustado	Semáforo
42040010001	6201	A diciembre de 2019 se ha implementado 1 estrategia para reducir la contaminación de las fuentes hídricas, asociada al manejo inadecuado de residuos sólidos	Número de estrategias implementadas	Secretaría de Vivienda y Habitat - Unidad Administrativa Especial de Servicios Públicos Municipales	1			0,00	0,00	
42040010006	6202	A diciembre de 2019 se ha implementado 1 estrategia para reducir los impactos al suelo por efecto del mal manejo de agroquímicos	Número de estrategias implementadas	Departamento Administrativo de Gestión de Medio Ambiente - DAGMA	1			0,00	0,00	
42040010006	6203	A diciembre de 2019 se ha realizado transferencia de tecnología a 100 fincas agroecológicas	Número de fincas con transferencia tecnológica	Departamento Administrativo de Gestión de Medio Ambiente - DAGMA	100			0,00	0,00	
42060010005	6204	A diciembre de 2019 se han realizado estudios y diseños de 1 sistema semiolectivo de saneamiento básico, Sector El Filo y viviendas colindantes, siempre y cuando se tenga lote.	Número de estudios y diseños realizados	Secretaría de Vivienda y Habitat - Unidad Administrativa Especial de Servicios Públicos Municipales	1			0,00	0,00	
42060010020	6205	A diciembre de 2019 se ha realizado construcción de 5 sistemas individuales de aguas residuales domésticas (stard), previa viabilidad de las entidades competentes.	Número de sistemas individuales de aguas residuales domésticas (stard) construidos.	Secretaría de Vivienda y Habitat - Unidad Administrativa Especial de Servicios Públicos Municipales	5			0,00	0,00	
42060010004	6206	A diciembre de 2019 se han fortalecido administrativamente 3 Juntas Administradoras de Agua Potable del corregimiento (Cabecera La Castilla, Las Palmas y Los Limones)	Número de Juntas Administradoras fortalecidas	Secretaría de Vivienda y Habitat - Unidad Administrativa Especial de Servicios Públicos Municipales	3			0,00	0,00	
41010030006	6207	A diciembre de 2019 se han formado 150 padres, madres, cuidadores y cabeza de hogar, en pautas de crianza para el desarrollo de competencias para la convivencia, el autocuidado y la prevención del consumo de sustancias psicoactivas y el abuso del alcohol.	Número de personas formadas	Secretaría de Bienestar Social	150			0,00	0,00	
41010020001	6208	A diciembre de 2019, se han vinculado 200 niños, niñas y adolescentes en procesos de iniciación deportiva	Número de niños, niñas y adolescentes vinculados en iniciación deportiva.	Secretaría del Deporte y la Recreación	200			0,00	0,00	
42030040006	6209	A diciembre de 2019 se han efectuado 4 intervenciones para el mantenimiento de los escenarios deportivos y recreativos existentes de propiedad del municipio	Número de intervenciones realizadas	Secretaría del Deporte y la Recreación	4			0,00	0,00	
41050010007	6210	A diciembre de 2019 se ha realizado 1 juego recreativo y deportivo, tradicional y no tradicional, integrando la participación de la comunidad local	Número de juegos deportivos y recreativos realizados	Secretaría del Deporte y la Recreación	1			0,00	0,00	
41010040004	6211	A diciembre de 2019 se han realizado 2 encuentros intergeneracionales	Número de encuentros realizados	Secretaría de Bienestar Social	2			0,00	0,00	
42030040007	6212	A diciembre de 2019 se ha realizado el mantenimiento y adecuación de 1 biblioteca pública comunitaria, previa legalización del terreno.	Número de bibliotecas públicas comunitarias con mantenimiento y adecuación	Secretaría de Cultura	1			0,00	0,00	
41050020011	6213	A diciembre de 2019, se han vinculado en procesos de iniciación y formación artística 100 personas de diferentes grupos poblacionales	Número de personas vinculadas en iniciación y formación artística	Secretaría de Cultura	100			0,00	0,00	
41040030004	6214	A diciembre de 2019 se han realizado estudios y diseños de 1 sede educativa pública	Número de sedes educativas con estudios y diseños	Secretaría de Educación	1			0,00	0,00	
41040030004	6215	A diciembre de 2019 se han realizado 2 intervenciones (adecuaciones, mantenimientos y/o construcción de espacios, previo concepto de viabilidad técnica), en las sedes educativas públicas del corregimiento	Número de intervenciones en las sedes educativas	Secretaría de Educación	2	<a href="#">1</a>	<a href="#">1</a>	100,00	100,00	
41040030007	6216	A diciembre de 2019 se ha dotado 1 sede educativa pública	Número de sedes educativas con dotación	Secretaría de Educación	1			0,00	0,00	
44040010001	6217	A diciembre de 2019, se han cualificado 100 personas vulnerables con acompañamiento, intermediación laboral y orientación ocupacional con entidades idóneas, con un mínimo de capacitación de 180 horas	Número de personas vulnerables capacitadas y acompañadas para la empleabilidad	Secretaría de Desarrollo Económico	100			0,00	0,00	
44010010002	6218	A diciembre de 2019 se han cualificado en emprendimiento 100 personas, con acompañamiento y asistencia técnica en mercadeo, administración, contabilidad y articulación con la economía formal, con entidades idóneas y con un mínimo de 180 horas	Número de personas calificadas para el emprendimiento	Secretaría de Desarrollo Económico	100			0,00	0,00	
44030010008	6219	A diciembre de 2019 se han diseñado 2 estrategias de promoción y comercialización de la producción local y asociatividad de los productores del corregimiento	Número de estrategias diseñadas e implementadas	Secretaría de Turismo	2			0,00	0,00	
44030010008	6220	A diciembre de 2019 se han diseñado 2 iniciativas de emprendimiento cultural y de turismo de naturaleza	Número de iniciativas de emprendimiento diseñadas	Secretaría de Turismo	2			0,00	0,00	
42010010006	6221	A diciembre de 2019 se han construido 50 metros cuadrados de grada andén, previo concepto de viabilidad técnica de la entidad competente	Metros cuadrados de grada andén construidos	Secretaría de Infraestructura	50			0,00	0,00	
42010040003	6222	A diciembre de 2019 se ha realizado el mejoramiento de 0,5 kilómetro de vía, previo concepto de viabilidad técnica	Kilometros lineales de vías con mejoramiento	Secretaría de Infraestructura	0,5	<a href="#">1,66</a>		332,00	100,00	
42010010003	6223	A diciembre de 2019 se ha realizado mantenimiento y/o adecuación de 1 puente peatonal, previo concepto de viabilidad técnica	Número de puentes peatonales con mantenimiento y/o adecuación	Secretaría de Infraestructura	1			0,00	0,00	

**Cumplimiento Plan**

**8,7**



## Seguimiento a la Ejecución del Situado Fiscal Territorial 2017 de la Corregimiento La Paz 63.

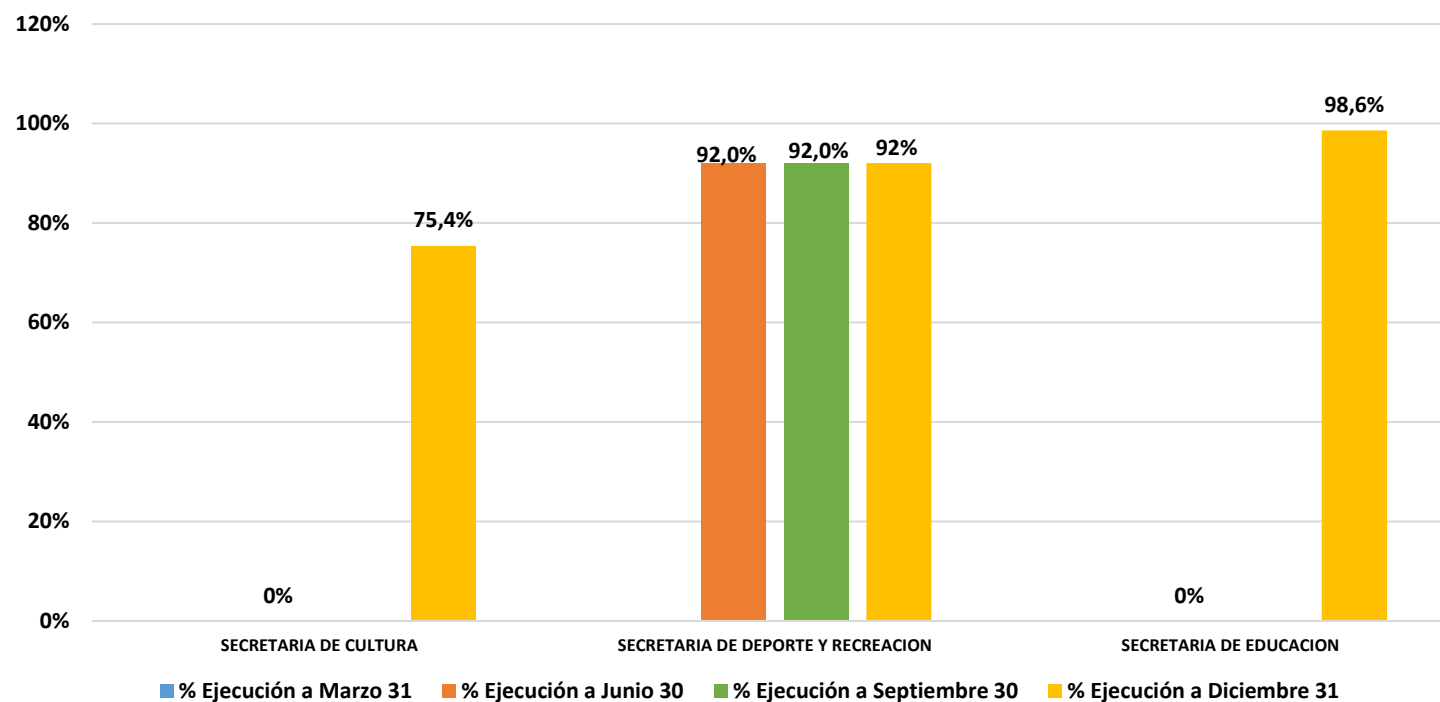
Para la vigencia 2017, el corregimiento La Paz – 63, tuvo un presupuesto de \$420.177.790, con una ejecución a diciembre, \$399.120.617, alcanzando un porcentaje de ejecución del 95.0%, siendo las Secretarías de Deporte y Recreación y la secretaría de Educación los organismos más eficiente en la ejecución de los recursos asignados con 92.0% y 98.6% respectivamente.

Tabla. Seguimiento a la Ejecución.

ORGANISMO / NOMBRE PROYECTO	AREA FUNCIONAL	BP	Marzo 31 de 2017			Junio 30 de 2017			Septiembre 30 de 2017			Diciembre 31 de 2017		
			Presupuesto Definitivo	Ejecución	% de Ejecución	Presupuesto Actual	Ejecución	% de Ejecución	Presupuesto Actual	Ejecución	% de Ejecución	Presupuesto Actual	Ejecución	% de Ejecución
<b>SECRETARIA DE CULTURA</b>			15.000.000	-	0.0%	15.000.000	-	0.0%	15.000.000	-	0.0%	15.000.000	11.310.040	75.4%
Capacitación en interpretación musical para los NNAJ de la banda músico marcial corregimiento La Paz del municipio de santiago de cali	41050020011	06043449	15.000.000	-	0.0%	-			-			-		
Capacitación artistica para los habitantes del corregimiento La Paz de santiago de cali	41050020011	06046299				15.000.000		0.0%	15.000.000		0.0%	15.000.000	11.310.040	75.4%
<b>SECRETARIA DE DEPORTE Y RECREACION</b>			180.000.000	-	0.0%	180.000.000	165.687.977	92.0%	180.000.000	165.687.977	92.0%	180.000.000	165.687.786	92.0%
Mantenimiento escenario deportivo Cgto La Paz santiago de cali	42030040006	05044322	180.000.000	-	0.0%	180.000.000	165.687.977	92.0%	180.000.000	165.687.977	92.0%	180.000.000	165.687.786	92.0%
<b>SECRETARIA DE EDUCACION</b>			225.177.790	-	0.0%	225.177.790	-	0.0%	225.177.790	-	0.0%	225.177.790	222.122.791	98.6%
Adecuación de la planta fisica de las sedes educativas del corregimiento 63 La Paz del municipio de cali	41040030004	02040126	225.177.790	-	0.0%	225.177.790	-	0.0%	225.177.790	-	0.0%	225.177.790	222.122.791	98.6%
<b>TOTAL</b>			420.177.790	-	0.0%	420.177.790	165.687.977	39.4%	420.177.790	165.687.977	39.4%	420.177.790	399.120.617	95.0%






— : Igual    ▲ : Aumento    ▼ : Disminución

## Ejecución del SFT por Organismo en el Corregimiento La Paz 63



## Seguimiento al Plan de Desarrollo 2016 - 2019 Corregimiento 63 La Paz

Area Funcional	Codigo Meta Comuna	Meta Comuna	Indicador	Nuevo Responsable	Alcance Meta	Alcance Proyecto 2016	Alcance Proyecto 2017	% Cumplimiento Meta	% de Cumplimiento Ajustado	Semáforo
41010030006	6301	A diciembre de 2019 han participado 150 personas de organizaciones comunitarias y de la comunidad educativa, en el diseño e implementación de estrategias pedagógicas, orientadas a promover el desarrollo de competencias para la convivencia, el autocuidado, la prevención del embarazo precoz, el consumo de sustancias psicoactivas y el abuso del alcohol	Número de personas vinculadas al desarrollo de la estrategia	Secretaría de Salud Pública	150			0,00	0,00	
44010010002	6302	A diciembre de 2019 se ha acompañado a 50 jóvenes en la construcción de su proyecto de vida y en la cualificación para el emprendimiento, brindando asistencia técnica para el plan de negocios, con entidades idóneas y con un mínimo de 180 horas	Número de personas calificadas para el emprendimiento	Secretaría de Desarrollo Económico	50			0,00	0,00	
44010010002	6303	A diciembre de 2019 se han cualificado en emprendimiento 120 personas vulnerables, con acompañamiento y asistencia técnica en mercadeo, administración, contabilidad y articulación con la economía formal, con entidades idóneas y con un mínimo de 180 horas	Número de personas calificadas para el emprendimiento	Secretaría de Desarrollo Económico	120			0,00	0,00	
41050020005	6304	A diciembre de 2019 se han implementado estrategias de recuperación y difusión de la tradición oral y la memoria cultural del corregimiento, a través de encuentros intergeneracionales, vinculando 200 personas.	Número de personas que participan de los encuentros intergeneracionales	Secretaría de Cultura	200			0,00	0,00	
41050010007	6305	A diciembre de 2019 se han realizado 4 juegos recreativos y deportivos, tradicionales y no tradicionales, integrando la participación de la comunidad local	Número de juegos deportivos y recreativos realizados	Secretaría del Deporte y la Recreación	4			0,00	0,00	
44030010008	6306	A diciembre de 2019 se han diseñado 4 productos de turismo de naturaleza y de aventura	Número de productos de turismo de naturaleza diseñados	Secretaría de Turismo	4			0,00	0,00	
41010020001	6307	A diciembre de 2019, se han vinculado 300 niños, niñas y adolescentes en procesos de iniciación deportiva	Número de niños, niñas y adolescentes vinculados en iniciación deportiva.	Secretaría del Deporte y la Recreación	300			0,00	0,00	
42030040006	6308	A diciembre de 2019 se han efectuado 4 intervenciones para el mantenimiento o adecuación de los escenarios deportivos y recreativos existentes de propiedad del municipio	Número de intervenciones realizadas	Secretaría del Deporte y la Recreación	4	1		25,00	25,00	
41050020011	6309	A diciembre de 2019, se han vinculado en procesos de iniciación y formación artística, 150 personas de diferentes grupos poblacionales	Número de personas vinculadas en iniciación y formación artística	Secretaría de Cultura	150	40		26,67	26,67	
45030010003	6310	A diciembre de 2019 se han fortalecido 40 personas de las organizaciones comunitarias, incluyendo JAL y JAC, a través de la capacitación en liderazgo y en temas inherentes a la participación ciudadana.	Número de personas capacitadas	Secretaría de Desarrollo Territorial y Participación	40			0,00	0,00	
42030040007	6311	A diciembre de 2019 se ha realizado mantenimiento y adecuación de 2 escenarios culturales.	Número de escenarios culturales con mantenimiento y adecuación	Secretaría de Cultura	2			0,00	0,00	
42030040001	6312	A diciembre de 2019 se ha realizado el mantenimiento y adecuación de 1 sede comunal pública existente	Número de sedes comunales públicas con mantenimiento y adecuación	Secretaría de Desarrollo Territorial y Participación	1			0,00	0,00	
41040030004	6313	A diciembre de 2019 se han realizado estudios y diseños de 3 sedes educativas públicas	Número de sedes educativas con estudios y diseños	Secretaría de Educación	3			0,00	0,00	
41040030004	6314	A diciembre de 2019 se han realizado 6 intervenciones (adecuaciones, mantenimientos y/o construcción de espacios, previo concepto de viabilidad técnica), en las sedes educativas públicas del corregimiento	Número de intervenciones en las sedes educativas	Secretaría de Educación	6		2	33,33	33,33	
41040030007	6315	A diciembre de 2019 se han dotado 3 sedes educativas públicas	Número de sedes educativas con dotación	Secretaría de Educación	3			0,00	0,00	

Area Funcional	Codigo Meta Comuna	Meta Comuna	Indicador	Nuevo Responsable	Alcance Meta	Alcance Proyecto 2016	Alcance Proyecto 2017	% Cumplimiento Meta	% de Cumplimiento Ajustado	Semáforo
42010010006	6316	A diciembre de 2019 se han rehabilitado 50 metros cuadrados de andén, previo concepto de viabilidad técnica y esquema básico	Metros cuadrados de andén rehabilitados	Secretaría de Infraestructura	50			0,00	0,00	
42010010006	6317	A diciembre de 2019 se han construido 200 metros cuadrados de grada andén, previo concepto de viabilidad técnica de la entidad competente	Metros cuadrados de grada andén construidos	Secretaría de Infraestructura	200			0,00	0,00	
42010040002	6318	A diciembre de 2019 se han construido 0,2 kilómetros lineales de huellas vehiculares, previo concepto de viabilidad técnica de la entidad competente	Kilómetros lineales de huellas vehiculares construidas	Secretaría de Infraestructura	0,2			0,00	0,00	
42010040002	6319	A diciembre 2019 se han construido 0,3 kilómetros lineales de obras de drenaje, (cunetas, gradas disipadoras, etc.), previo concepto de viabilidad técnica	Kilómetros lineales de obras de drenaje construidas	Secretaría de Infraestructura	0,3			0,00	0,00	
42010040002	6320	A diciembre de 2019 se han construido 3 alcantarillas, previo concepto de viabilidad técnica	Número de alcantarillas construidas	Secretaría de Infraestructura	3			0,00	0,00	

<b>Cumplimiento Plan</b>	<b>4,25</b>	
--------------------------	-------------	---

Los tableros indican el avance de las metas planteadas en los Planes de Desarrollo 2016 – 2019 de las Comunas y Corregimientos, a partir de la articulación de los proyectos de inversión aprobados de cada vigencia.

Se debe tener en cuenta que los tableros no reflejan la ejecución de recursos en cada vigencia, lo cual se puede observar en la tabla Seguimiento a la Ejecución.

## Seguimiento a la Ejecución del Situado Fiscal Territorial 2017 de la Corregimiento Montebello 64.

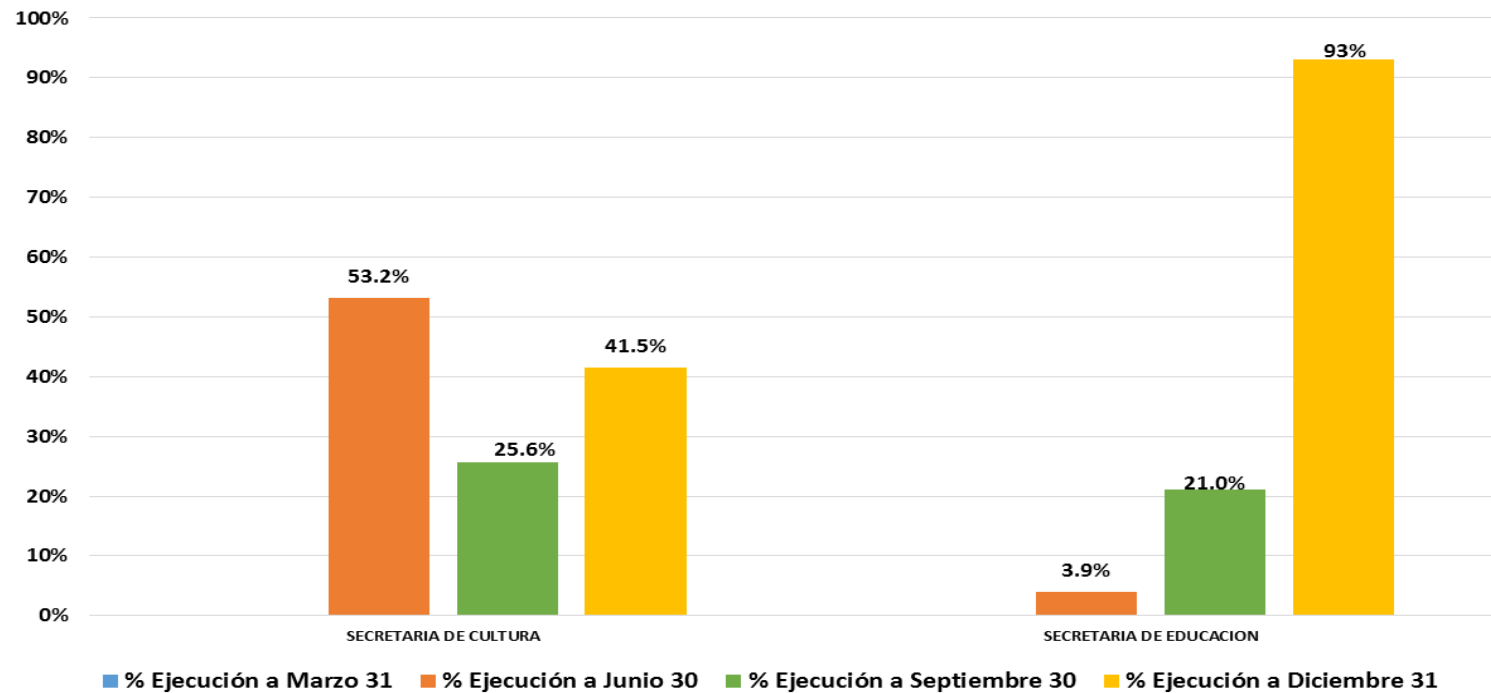
Para la vigencia 2017, el corregimiento Montebello – 64, tuvo un presupuesto de \$434.828.870, con una ejecución a diciembre, de \$301.440.856, alcanzando un porcentaje de ejecución del 69.3%, siendo la Secretaría de Educación el organismo más eficiente en la ejecución de los recursos asignados con 93.0%.

Tabla. Seguimiento a la Ejecución.

ORGANISMO / NOMBRE PROYECTO	AREA FUNCIONAL	BP	Marzo 31 de 2017			Junio 30 de 2017			Septiembre 30 de 2017			Diciembre 31 de 2017		
			Presupuesto Definitivo	Ejecución	% de Ejecución	Presupuesto Actual	Ejecución	% de Ejecución	Presupuesto Actual	Ejecución	% de Ejecución	Presupuesto Actual	Ejecución	% de Ejecución
<b>SECRETARIA DE CULTURA</b>			200.000.000	-	0.0%	200.000.000	106.378.465	53.2%	200.000.000	51.287.405	25.6%	200.000.000	83.010.262	41.5%
Capacitación artística para los habitantes del corregimiento Montebello de santiago de cali	41050020011	06046233	106.378.465	-	0.0%	106.378.465	106.378.465	100.0%	106.378.465	51.287.405	48.2%	106.378.465	83.010.262	78.0%
Adecuación de la infraestructura de la biblioteca Rummenigge Perea del corregimiento Montebello de santiago de cali	42030040007	06046211	93.621.535	-	0.0%	93.621.535	-	0.0%	93.621.535	-	0.0%	93.621.535	-	0.0%
<b>SECRETARIA DE EDUCACION</b>			234.828.870	-	0.0%	234.828.870	9.269.099	3.9%	234.828.870	49.430.099	21.0%	234.828.870	218.430.594	93.0%
Adecuación de la planta física de las sedes educativas de la IEO Montebello de la comuna 64 del municipio de cali	41040030004	02040100	194.651.080	-	0.0%	194.651.080	9.269.099	4.8%	194.651.080	9.269.099	4.8%	194.651.080	178.269.595	91.6%
Desarrollo de estudios y diseños para el reforzamiento estructural de las sedes educativas del corregimiento 64 Montebello del	41040030004	02040127	40.177.790	-	0.0%	40.177.790	-	0.0%	40.177.790	40.161.000	100.0%	40.177.790	40.160.999	100.0%
<b>TOTAL</b>			434.828.870	-	0.0%	434.828.870	115.647.564	26.6%	434.828.870	100.717.504	23.2%	434.828.870	301.440.856	69.3%

— : Igual    ▲ : Aumento    ▼ : Disminución

## Ejecución del SFT por Organismo en el Corregimiento Montebello - 64



En los tableros de Seguimiento a los Planes de Desarrollo 2016 – 2019 de las Comunas y Corregimientos, se indica el avance de las metas planteadas en ellos, a partir de la articulación de los proyectos de inversión aprobados de cada vigencia.

Se debe tener en cuenta que los tableros no reflejan la ejecución de recursos en cada vigencia, lo cual se puede observar en la tabla Seguimiento a la Ejecución.

## Seguimiento al Plan de Desarrollo 2016 - 2019 Corregimiento 64 Montebello

Area Funcional	Codigo Meta Comuna	Meta Comuna	Indicador	Nuevo Responsable	Alcance Meta	Alcance Proyecto 2016	Alcance Proyecto 2017	% Cumplimiento Meta	% de Cumplimiento Ajustado	Semáforo
42010010006	6401	A diciembre de 2019 se han construido 200 metros cuadrados de andén, previo concepto de viabilidad técnica y esquema básico	Metros cuadrados de andén construidos	Secretaría de Infraestructura	200			0	0	
42010010006	6402	A diciembre de 2019 se han construido 150 metros cuadrados de grada andén, previo concepto de viabilidad técnica de la entidad competente	Metros cuadrados de grada andén construidos	Secretaría de Infraestructura	150			0	0	
42010040002	6403	A diciembre de 2019 se han construido 0,2 kilómetros lineales de huellas vehiculares, previo concepto de viabilidad técnica de la entidad competente	Kilómetros lineales de huellas vehiculares construidas	Secretaría de Infraestructura	0,2			0	0	
42010040002	6404	A diciembre de 2019 se han construido 0,3 kilómetros lineales de obras de drenaje, (cunetas, gradas disipadoras, etc.), previo concepto de viabilidad técnica	Kilómetros lineales de obras de drenaje construidas	Secretaría de Infraestructura	0,3			0	0	
43010010009	6405	A diciembre de 2019 se han constituido y capacitado 3 comités de vecinos para la convivencia y dotado los barrios de la comuna con 3 sistemas de alerta y monitoreo	Número de comités constituidos y capacitados Número de sistemas de alerta y monitoreo dotados en el corregimiento	Secretaría de Seguridad y Justicia	3			0	0	
41010030006	6406	A diciembre de 2019 han participado 150 personas de organizaciones comunitarias y de la comunidad educativa, en el diseño e implementación de estrategias pedagógicas, orientadas a promover el desarrollo de competencias para la convivencia, el autocuidado, la prevención del embarazo precoz, el consumo de sustancias psicoactivas y el abuso del alcohol	Número de personas vinculadas al desarrollo de la estrategia	Secretaría de Salud Pública	150			0	0	
44010010002	6407	A diciembre de 2019 se ha acompañado a 500 jóvenes en la construcción de su proyecto de vida y en la cualificación para el emprendimiento, brindando asistencia técnica para el plan de negocios, con entidades idóneas y con un mínimo de 180 horas	Número de personas calificadas para el emprendimiento	Secretaría de Desarrollo Económico	50			0	0	
41040030004	6408	A diciembre de 2019 se han realizado estudios y diseños de 1 sede educativa pública	Número de sedes educativas con estudios y diseños	Secretaría de Educación	1		<u>1</u>	100	100	
41040030004	6409	A diciembre de 2019 se han realizado 4 intervenciones (adecuaciones, mantenimientos y/o construcción de espacios, previo concepto de viabilidad técnica), en las sedes educativas públicas del corregimiento	Número de intervenciones en las sedes educativas	Secretaría de Educación	4	<u>1</u>		25	25	
41040030007	6410	A diciembre de 2019 se han dotado 3 sedes educativas públicas	Número de sedes educativas con dotación	Secretaría de Educación	3			0	0	
41010020001	6411	A diciembre de 2019, se han vinculado 600 niños, niñas y adolescentes en procesos de iniciación deportiva	Número de niños, niñas y adolescentes vinculados en iniciación deportiva.	Secretaría del Deporte y la Recreación	600			0	0	
41050010007	6412	A diciembre de 2019 se han realizado 4 juegos recreativos y deportivos, tradicionales y no tradicionales, integrando la participación de la comunidad local	Número de juegos deportivos y recreativos realizados	Secretaría del Deporte y la Recreación	4			0	0	
42030040006	6413	A diciembre de 2019 se han efectuado 5 intervenciones para el mantenimiento de los escenarios deportivos y recreativos existentes de propiedad del municipio	Número de intervenciones realizadas	Secretaría del Deporte y la Recreación	5			0	0	
41050020011	6414	A diciembre de 2019, se han vinculado en procesos de iniciación y formación artística 400 personas de diferentes grupos poblacionales	Número de personas vinculadas en iniciación y formación artística	Secretaría de Cultura	400		96	24	24	
42030040007	6415	A diciembre de 2019 se ha realizado el mantenimiento y adecuación de 1 biblioteca pública comunitaria	Número de bibliotecas públicas comunitarias con mantenimiento y adecuación	Secretaría de Cultura	1		1	100	100	

**Cumplimiento Plan**

**16,6**



## Seguimiento a la Ejecución del Situado Fiscal Territorial 2017 de la Corregimiento Golondrinas 65.

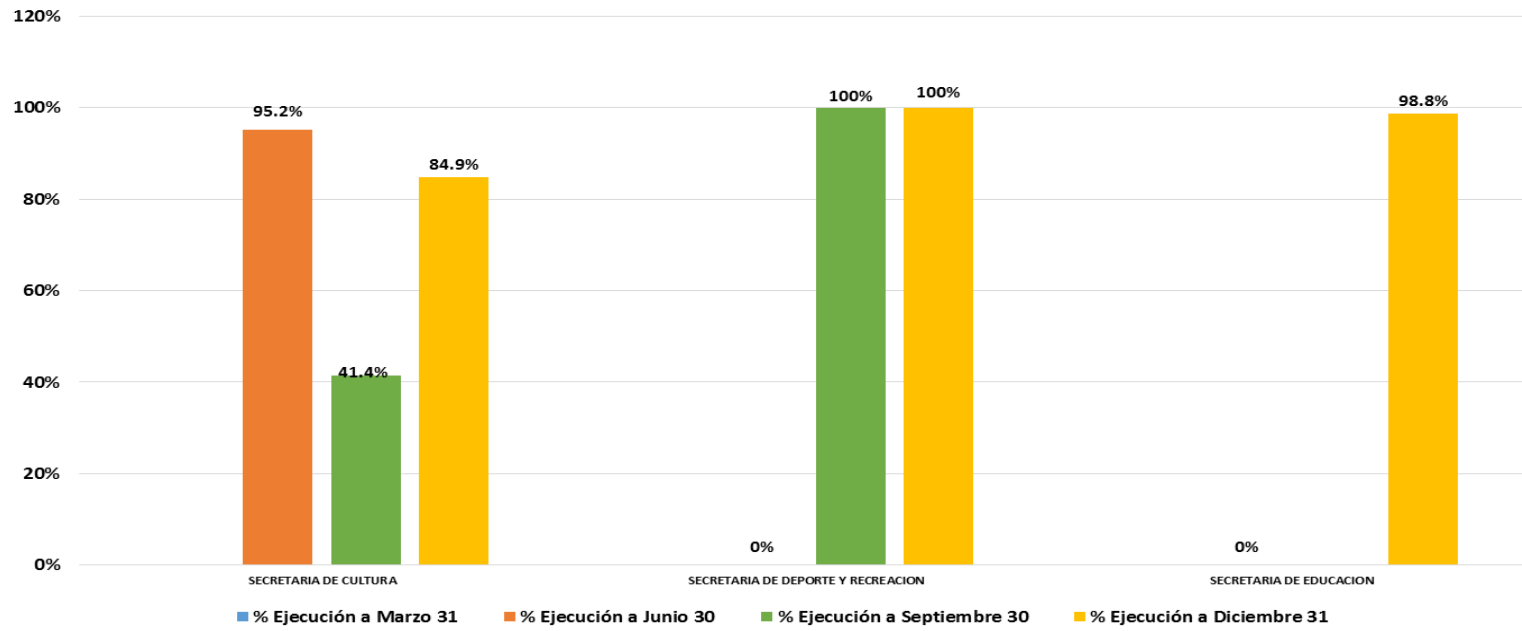
Para la vigencia 2017, el corregimiento Golondrinas – 65, tuvo un presupuesto de \$240.177.790, con una ejecución a diciembre, de \$230.770.109, alcanzando un porcentaje de ejecución del 96.1%, siendo la Secretarías de Deporte y Recreación y la Secretaría de Educación los organismos más eficiente en la ejecución de los recursos asignados con 100.0% y 98.8% respectivamente.

Tabla. Seguimiento a la Ejecución.

ORGANISMO / NOMBRE PROYECTO	AREA FUNCIONAL	BP	Marzo 31 de 2017			Junio 30 de 2017			Septiembre 30 de 2017			Diciembre 31 de 2017		
			Presupuesto Definitivo	Ejecución	% de Ejecución	Presupuesto Actual	Ejecución	% de Ejecución	Presupuesto Actual	Ejecución	% de Ejecución	Presupuesto Actual	Ejecución	% de Ejecución
SECRETARIA DE CULTURA			50.000.000	-	0.0%	50.000.000	47.618.794	95.2%	50.000.000	20.700.000	41.4%	50.000.000	42.428.998	84.9%
Capacitación artística para los habitantes del corregimiento Golondrinas de santiago de cali	41050020011	06046234	50.000.000	-	0.0%	50.000.000	47.618.794	95.2%	50.000.000	20.700.000	41.4%	50.000.000	42.428.998	84.9%
SECRETARIA DE DEPORTE Y RECREACION			40.177.790	-	0.0%	40.177.790	-	0.0%	40.177.790	40.177.790	100.0%	40.177.790	40.177.790	100.0%
Recreación a través de juegos deportivos y recreativos tradicionales y no tradicionales	41050010007	05044388	40.177.790	-	0.0%	40.177.790	-	0.0%	40.177.790	40.177.790	100.0%	40.177.790	40.177.790	100.0%
corregimiento de Golondrinas de Santiago de Cali														
SECRETARIA DE EDUCACION			150.000.000	-	0.0%	150.000.000	-	0.0%	150.000.000	-	0.0%	150.000.000	148.163.321	98.8%
Adecuación de la planta física de la sede educativa principal de la IEO Golondrinas comuna 65 del municipio de cali	41040030004	02040094	150.000.000	-	0.0%	150.000.000	-	0.0%	150.000.000	-	0.0%	150.000.000	148.163.321	98.8%
<b>TOTAL</b>			<b>240.177.790</b>	<b>-</b>	<b>0.0%</b>	<b>240.177.790</b>	<b>47.618.794</b>	<b>19.8%</b>	<b>240.177.790</b>	<b>60.877.790</b>	<b>25.3%</b>	<b>240.177.790</b>	<b>230.770.109</b>	<b>96.1%</b>

— : Igual    ▲ : Aumento    ▼ : Disminución

## Ejecución del SFT por Organismo en el Corregimiento Golondrinas - 65



## Seguimiento al Plan de Desarrollo 2016 - 2019 Corregimiento 65 Golondrinas

Area Funcional	Codigo Meta Comuna	Meta Comuna	Indicador	Nuevo Responsable	Alcance Meta	Alcance Proyecto 2016	Alcance Proyecto 2017	% Cumplimiento Meta	% de Cumplimiento Ajustado	Semáforo
42010010006	6501	A diciembre de 2019 se han rehabilitado 200 metros cuadrados de andén, previo concepto de viabilidad técnica y esquema básico	Metros cuadrados de andén rehabilitados	Secretaría de Infraestructura	200			0	0,0	
42010010006	6502	A diciembre de 2019 se han construido 200 metros cuadrados de andén, previo concepto de viabilidad técnica y esquema básico	Metros cuadrados de andén construidos	Secretaría de Infraestructura	200			0	0,0	
42010040002	6503	A diciembre de 2019 se han construido 4 alcantarillas, previo concepto de viabilidad técnica	Número de alcantarillas construidas	Secretaría de Infraestructura	4			0	0,0	
41040030004	6504	A diciembre de 2019 se han realizado estudios y diseños de 1 sede educativa pública	Número de sedes educativas con estudios y diseños	Secretaría de Educación	1			0	0,0	
41040030004	6505	A diciembre de 2019 se han realizado 6 intervenciones (adecuaciones, mantenimientos y/o construcción de espacios, previo concepto de viabilidad técnica), en las sedes educativas públicas del corregimiento	Número de intervenciones en las sedes educativas	Secretaría de Educación	6	<u>1</u>	<u>1</u>	33,33	33,3	
41040030007	6506	A diciembre de 2019 se han dotado 2 sedes educativas públicas	Número de sedes educativas con dotación	Secretaría de Educación	2			0,00	0,0	
41050020005	6507	A diciembre de 2019 se han implementado estrategias de recuperación y difusión de la tradición oral y la memoria cultural del corregimiento, a través de encuentros intergeneracionales, vinculando 200 personas	Número de personas que participan de los encuentros intergeneracionales	Secretaría de Cultura	200			0,00	0,0	
41050010007	6508	A diciembre de 2019 se han realizado 4 juegos recreativos y deportivos, tradicionales y no tradicionales, integrando la participación de la comunidad local	Número de juegos deportivos y recreativos realizados	Secretaría del Deporte y la Recreación	4	<u>1</u>	<u>2</u>	75,00	75,0	
44030010008	6509	A diciembre de 2019 se han diseñado 4 productos de turismo de naturaleza y de aventura	Número de productos de turismo de naturaleza diseñados	Secretaría de Turismo	4			0,00	0,0	
44010010002	6510	A diciembre de 2019 se han cualificado en emprendimiento 200 personas vulnerables, con acompañamiento y asistencia técnica en mercadeo, administración, contabilidad y articulación con la economía formal, con entidades idóneas y con un mínimo de 180 horas	Número de personas cualificadas para el emprendimiento	Secretaría de Desarrollo Económico	200			0	0,0	
41010020001	6511	A diciembre de 2019, se han vinculado 600 niños, niñas y adolescentes en procesos de iniciación deportiva	Número de niños, niñas y adolescentes vinculados en iniciación deportiva.	Secretaría del Deporte y la Recreación	600			0	0,0	
42030040006	6512	A diciembre de 2019 se han efectuado 2 intervenciones para el mantenimiento de los escenarios deportivos y recreativos existentes de propiedad del municipio	Número de intervenciones realizadas	Secretaría del Deporte y la Recreación	2			0	0,0	
41050020011	6513	A diciembre de 2019, se han vinculado en procesos de iniciación y formación artística, 1200 personas de diferentes grupos poblacionales	Número de personas vinculadas en iniciación y formación artística	Secretaría de Cultura	1200	146	170	26,33	26,3	

**Cumplimiento Plan**

**10,4**



Los tableros indican el avance de las metas planteadas en los Planes de Desarrollo 2016 – 2019 de las Comunas y Corregimientos, a partir de la articulación de los proyectos de inversión aprobados de cada vigencia.

Se debe tener en cuenta que los tableros no reflejan la ejecución de recursos en cada vigencia, lo cual se puede observar en la tabla Seguimiento a la Ejecución.