

Alcaldía de Santiago de Cali

Reporte de Contratación Pública

Departamento Administrativo de Tecnologías de la Información y las Comunicaciones

Periodo: 1º de enero a 31º de marzo del 2018

El siguiente reporte tiene como propósito ofrecer a los ordenadores del gasto y a los equipos de contratación de los organismos del Municipio de Santiago de Cali una herramienta informativa y de control sobre su gestión contractual. En este documento se especifican los valores contratados, las modalidades de contratación utilizadas y los contratistas con los contratos de mayor cuantía. La información proviene de los datos reportados por los organismos en el SECOP I, el SECOP II y la Tienda Virtual del Estado Colombiano.

1. Comparación entre el valor contratado por el Departamento Administrativo de Tecnologías de la Información y las Comunicaciones reportado en el SECOP I, SECOP II y la Tienda Virtual del Estado Colombiano.

Plataforma	Valor contratado	Número de contratos
SECOP I	\$ 13.301.612.179	181
SECOP II	\$ 0	0
Tienda Virtual del Estado Colombiano	\$ 0	0
Total	\$ 13.301.612.179	181

Fuente: SECOP I, SECOP II y la Tienda Virtual del Estado Colombiano.

Nota: Los contratos por prestación de servicios se incluyen dentro de los valores mostrados.

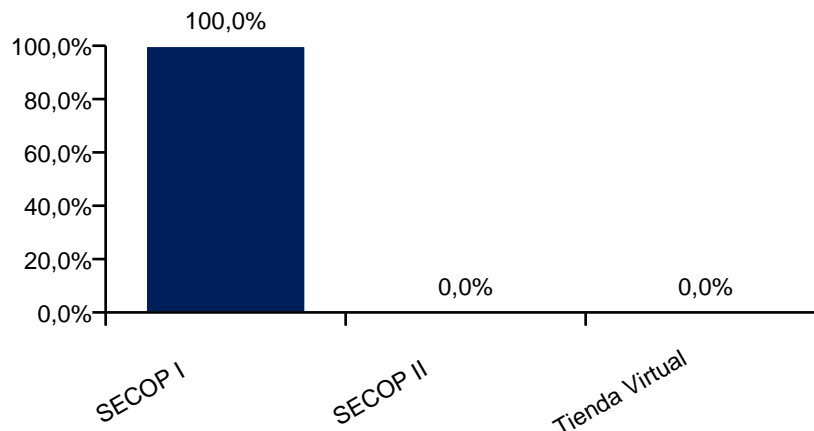




Gráfico 1. Valor contratado total reportado.

2. Modalidades de contratación utilizadas por el Departamento Administrativo de Tecnologías de la Información y las Comunicaciones según el valor contratado.

A continuación se relaciona el presupuesto invertido desagregado de acuerdo a la modalidad de contratación utilizada y a la plataforma en la cual se encuentra publicado el proceso. El Departamento Administrativo de Contratación Pública realizó una corrección con el propósito de excluir los contratos de prestación de servicios de los valores presentados de este punto en adelante.

Modalidad	SECOPI	SECOPII	Tienda Virtual
Licitación pública	\$ 0	\$ 0	\$ 0
Selección abreviada	\$ 793.837.148	\$ 0	\$ 0
Concurso de méritos	\$ 0	\$ 0	\$ 0
Contratación directa	\$ 7.515.801.001	\$ 0	\$ 0
Mínima cuantía	\$ 106.316.646	\$ 0	\$ 0
Régimen especial	\$ 0	\$ 0	\$ 0
Asociación público privada	\$ 0	\$ 0	\$ 0

Fuente: SECOP I, SECOP II y la Tienda Virtual del Estado Colombiano.

Nota: Los contratos por prestación de servicios no están incluidos dentro de la contratación directa.

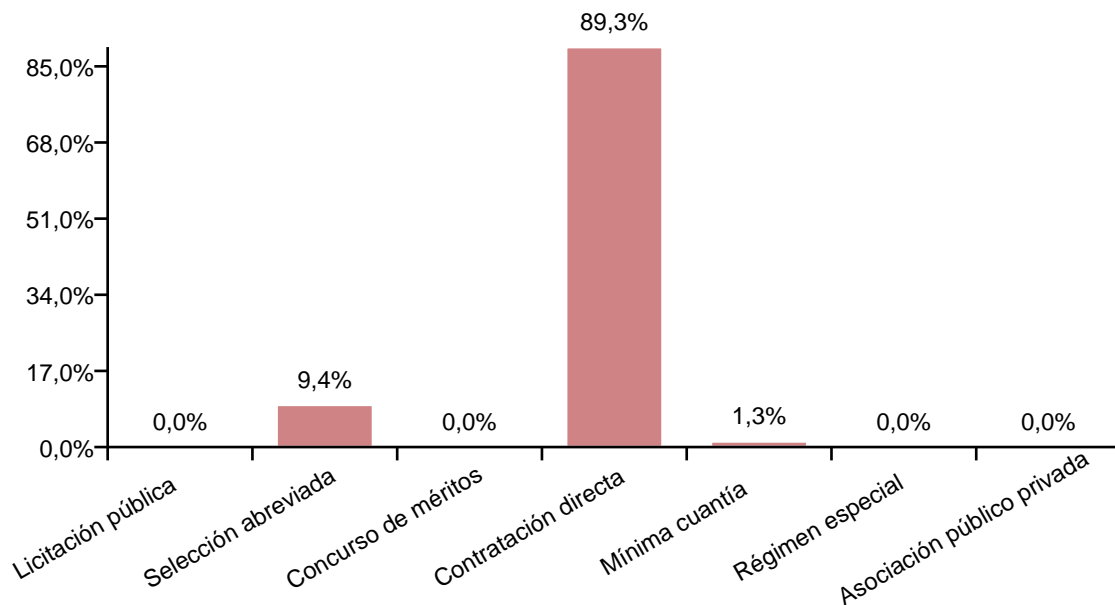


Gráfico 2. Valor contratado por modalidad de contrato
Fuente: SECOP I, SECOP II y la Tienda Virtual del Estado Colombiano.

3. Modalidades de contratación utilizadas por el Departamento Administrativo de Tecnologías de la Información y las Comunicaciones según el número de contratos.

Modalidad	SECOP I	SECOP II	Tienda Virtual
Licitación pública	0	0	0
Selección abreviada	3	0	0
Concurso de méritos	0	0	0
Contratación directa	4	0	0
Mínima cuantía	2	0	0
Régimen especial	0	0	0
Asociación público privada	0	0	0

Fuente: SECOP I, SECOP II y la Tienda Virtual del Estado Colombiano.

Nota: Los contratos por prestación de servicios no están incluidos dentro de la contratación directa.

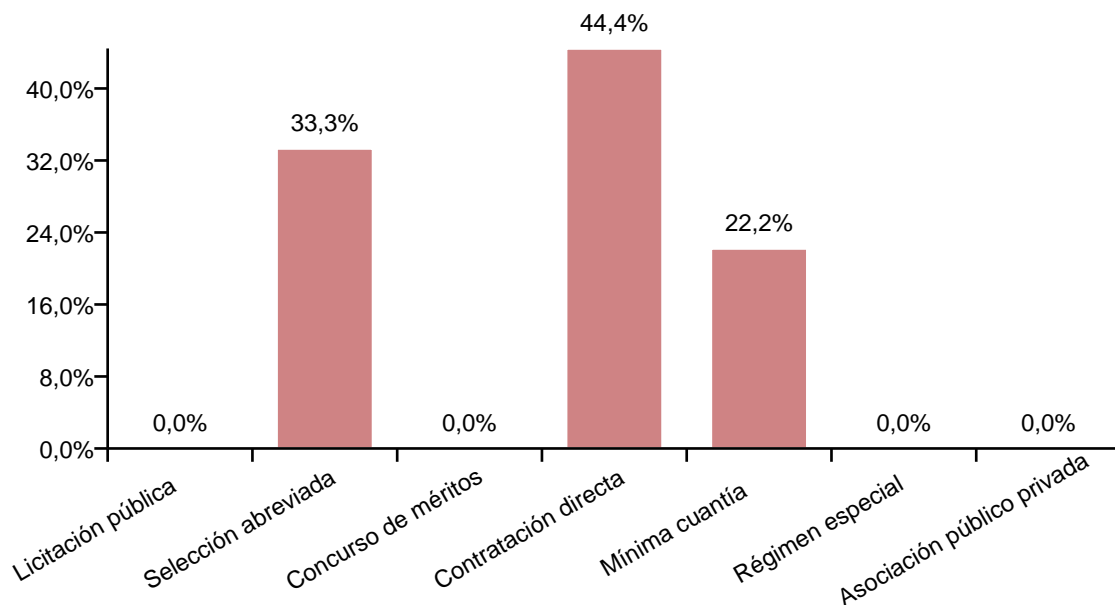


Gráfico 3. Número de contratos por modalidad de contrato
Fuente: SECOP I, SECOP II y la Tienda Virtual del Estado Colombiano.

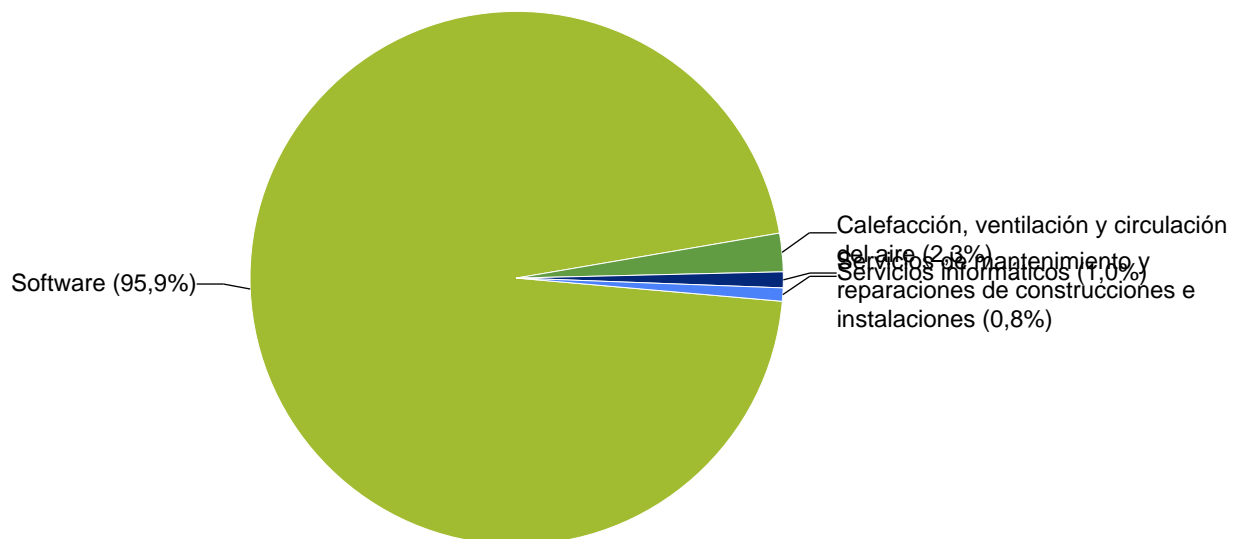
4. 7 principales contratistas de el Departamento Administrativo de Tecnologías de la Información y las Comunicaciones según valor contratado.

Contratista	Valor contratado
SAP COLOMBIA S.A.S	\$ 7.473.822.113
SONDA DE COLOMBIA S.A	\$ 427.816.877
COTEL S.A.S.	\$ 195.693.728
SOFTLINE INTERNATIONAL DE COLOMBIA S.A.S.	\$ 170.326.543
MARIA VIRGINIA CASTRO BRAVO	\$ 67.317.728
NEXURA INTERNACIONAL S.A.S	\$ 41.978.888
SONA GREEN TECHNOLOGIES S.A.S	\$ 38.998.918

Fuente: SECOP I, SECOP II y la Tienda Virtual del Estado Colombiano.

5. 4 principales categorías de compra de el Departamento Administrativo de Tecnologías de la Información y las Comunicaciones según valor contratado.

Categoría	Valor contratado	Número de contratos
Software	\$ 8.071.965.533	5
Calefacción, ventilación y circulación del aire	\$ 195.693.728	1
Servicios informáticos	\$ 80.977.806	2
Servicios de mantenimiento y reparaciones de construcciones e instalaciones	\$ 67.317.728	1



Fuente: SECOP I, SECOP II y la Tienda Virtual del Estado Colombiano.