








Seguimiento al Plan de Desarrollo 2016 - 2019 Corregimiento 56 Los Andes

Area Funcional	Codigo Meta Comuna	Meta Comuna	Indicador	Nuevo Responsable	Alcance Meta	Alcance Proyecto 2016	Alcance Proyecto 2017	Alcance Proyecto 2018	% Cumplimiento Meta	% de Cumplimiento Ajustado	
42010010006	5601	A diciembre de 2019 se han rehabilitado 100 metros cuadrados de andén, previo concepto de viabilidad técnica y esquema básico	Metros cuadrados de andén rehabilitados	Secretaría de Infraestructura	100				0	0	
42010010006	5602	A diciembre de 2019 se han construido 50 metros cuadrados de andén, previo concepto de viabilidad técnica y esquema básico	Metros cuadrados de andén construidos	Secretaría de Infraestructura	50				0	0	
42010040003	5603	A diciembre de 2019 se ha realizado el mejoramiento de 1 Kilometro de vía, previo concepto técnico de la entidad competente	Kilómetros lineales de vías con mantenimiento	Secretaría de Infraestructura	1				0	0	
42010010006	5604	A diciembre de 2019 se han construido 200 metros cuadrados de grada andén, previo concepto de viabilidad técnica de la entidad competente	Metros cuadrados de grada andén construidos	Secretaría de Infraestructura	200				0	0	
42010010003	5605	A diciembre de 2019 se ha realizado mantenimiento y/o adecuación de 2 puentes peatonales, previo concepto de viabilidad técnica	Número de puentes peatonales con mantenimiento y/o adecuación	Secretaría de Infraestructura	2				0	0	
42010040002	5606	A diciembre de 2019 se han construido 0,5 kilómetros lineales de huellas vehiculares, previo concepto de viabilidad técnica de la entidad competente	Kilómetros lineales de huellas vehiculares construidas	Secretaría de Infraestructura	0,5	0,8	0,86		332	100	
42010040002	5607	A diciembre de 2019 se han construido 0,5 kilómetros lineales de cunetas, previo concepto de viabilidad técnica	Kilómetros lineales de cunetas construidos	Secretaría de Infraestructura	0,5			0,42	84	84	
42010040005	5608	A diciembre de 2019 se han construido 0,01 kilómetros lineales de muros de contención, previo concepto de viabilidad técnica	kilómetros lineales de muros de contención construidos	Secretaría de Infraestructura	0,01				0	0	
42010040002	5609	A diciembre de 2019 se ha construido 1 alcantarilla, previo concepto de viabilidad técnica	Número de alcantarillas construidas	Secretaría de Infraestructura	1				0	0	
44030010008	5610	A diciembre de 2019 se han diseñado e implementado 4 estrategias de promoción, comercialización de la producción local y asociatividad de los productores del corregimiento	Número de estrategias diseñadas e implementadas	Secretaría de Turismo	4				0	0	
44030010008	5611	A diciembre de 2019, se han fortalecido 60 iniciativas de emprendimiento rural, a través de procesos de innovación y mejoramiento de producto, con entidades idóneas	Número de iniciativas de emprendimiento fortalecidas	Secretaría de Turismo	60				0	0	
42040010006	5612	A diciembre de 2019 se ha realizado transferencia de tecnología a 30 fincas agroecológicas	Número de fincas con transferencia tecnológica	Departamento Administrativo de Gestión de Medio Ambiente - DAGMA	30				0	0	
42040010001	5613	A diciembre de 2019 se han implementado 1 estrategia para reducir la contaminación de las fuentes hídricas, asociada al manejo inadecuado de residuos sólidos	Número de estrategias implementadas	Secretaría de Vivienda y Habitat - Unidad Administrativa Especial de Servicios Públicos Municipales	1				0	0	
41050020005	5614	A diciembre de 2019 se han implementado estrategias de recuperación y difusión de la tradición oral y la memoria cultural del corregimiento, a través de encuentros intergeneracionales, vinculando 70 personas	Número de personas que participan de los encuentros intergeneracionales	Secretaría de Cultura	70				0	0	
41050010007	5615	A diciembre de 2019 se han realizado 4 juegos recreativos y deportivos, tradicionales y no tradicionales, integrando la participación de la comunidad local	Número de juegos deportivos y recreativos realizados	Secretaría del Deporte y la Recreación	4		2	1	75	75	
44030010008	5616	A diciembre de 2019 se han diseñado 4 productos de turismo de naturaleza y de aventura	Número de productos de turismo de naturaleza diseñados	Secretaría de Turismo	4				0	0	
41010020001	5617	A diciembre de 2019, se han vinculado 600 niños, niñas y adolescentes en procesos de iniciación deportiva	Número de niños, niñas y adolescentes vinculados en iniciación deportiva.	Secretaría del Deporte y la Recreación	600				0	0	
42030040006	5618	A diciembre de 2019 se han efectuado 4 intervenciones para el mantenimiento de los escenarios deportivos y recreativos existentes propiedad del municipio	Número de intervenciones realizadas	Secretaría del Deporte y la Recreación	4				0	0	
41050020011	5619	A diciembre de 2019, se han vinculado en procesos de iniciación y formación artística 100 personas de diferentes grupos poblacionales	Número de personas vinculadas en iniciación y formación artística	Secretaría de Cultura	100			60	60	60	
41050020005	5620	A diciembre de 2019 se han realizado 4 estrategias artísticas y culturales para promover la identidad del corregimiento	Número de estrategias implementadas	Secretaría de Cultura	4				0	0	

Seguimiento al Plan de Desarrollo 2016 - 2019 Corregimiento 56 Los Andes

Area Funcional	Codigo Meta Comuna	Meta Comuna	Indicador	Nuevo Responsable	Alcance Meta	Alcance Proyecto 2016	Alcance Proyecto 2017	Alcance Proyecto 2018	% Cumplimiento Meta	% de Cumplimiento Ajustado	
42030040007	5621	A diciembre de 2019 se ha realizado mantenimiento y adecuación de 1 biblioteca pública comunitaria	Número de bibliotecas públicas comunitarias con mantenimiento y adecuación	Secretaría de Cultura	1				0	0	
42030040001	5622	A diciembre de 2019 se ha realizado el mantenimiento y adecuación de 1 sede comunal pública existente	Número de sedes comunales públicas con mantenimiento y adecuación	Secretaría de Desarrollo Territorial y Participación	1				0	0	
41040030004	5623	A diciembre de 2019 se han realizado estudios y diseños de 3 sedes educativas públicas	Número de sedes educativas con estudios y diseños	Secretaría de Educación	3				0	0	
41040030004	5624	A diciembre de 2019 se han realizado 4 intervenciones (adecuaciones, mantenimientos y/o construcción de espacios, previo concepto de viabilidad técnica), en las sedes educativas públicas del corregimiento	Número de intervenciones en las sedes educativas	Secretaría de Educación	4		<u>1</u>	1	50	50	
41040030007	5625	A diciembre de 2019 se han dotado 3 sedes educativas públicas	Número de sedes educativas con dotación	Secretaría de Educación	3				0	0	

 Meta Cumplida
  Meta con avance
  Meta No Cumplida

Cumplimiento Plan

14,8



Total Metas
Metas Intervenido 2016
Metas Intervenido 2017
Metas Intervenido 2018

25	
1	4,0
3	12,0
4	16,0

Presupuesto	Inicial
Dic 31 2016	194.651.080
Mar 31 2017	240.177.790
Enero 31 2018	252.186.679

Definitivo
269.651.080
356.968.438
252.186.679