



 <div>ALCALDIA DE SANTIAGO DE CALI PLANEACION ECONOMICA Y SOCIAL</div>	SISTEMAS DE GESTIÓN Y CONTROL INTEGRADOS SGC - MECI - SISTEDA										MEDE01.03.03.18.P01.F05	
	SEGUIMIENTO DEL PLAN DE ACCIÓN										VERSIÓN	7
											FECHA DE ENTRADA EN VIGENCIA	12/sep/2017

ORGANISMO:		SECRETARÍA DE SALUD PÚBLICA										Fecha de reporte:	30/12/2017	Vigencia:	2017
------------	--	-----------------------------	--	--	--	--	--	--	--	--	--	-------------------	------------	-----------	------

Código organismo	Código general	Clase	Identificación del eje , componente, programa, indicador y proyectos de inversión	Clasificación (BP)	Meta a alcanzar Plan Indicativo	Meta de producto del proyecto (Descripción)	Indicador de producto del proyecto (Descripción)	Valor de la meta de producto del proyecto	Ponderación producto (%)	% de ejecución física de los productos del proyecto	% de avance del proyecto	Presupuesto inicial (Pesos)	Presupuesto definitivo (Pesos) (1)	Presupuesto ejecutado (Pesos) (2)	Presupuesto pagos (Pesos) (3)	% de ejecución presupuestal (2) / (1)	% de ejecución con pagos (3) / (1)	Día / Mes / Año (Inicio)	Día / Mes / Año (Finalización)	Explicación del avance o retraso	Organismo responsable (Reparto administrativo)
	41	E	Cali social y diversa																		
	4101	C	Construyendo sociedad																		
	4101001	P	Atención integral a la primera infancia																		
	41010010008	I	Lograr cobertura de vacunación en niños de 1 año		95%																
4145		pr	Asistencia técnica para el cumplimiento de los lineamientos del programa ampliado de inmunizaciones en las entidades vacunadoras del Municipio de Santiago de Cali		01041856	1		348	100.0%	100.0%		976,535,205	980,655,152	975,067,335	971,770,201	99.4%	99.1%				
					1041856A	Evaluar 153 entidades vacunadoras respecto al cumplimiento de lineamientos técnicos del Programa Ampliado de Inmunizaciones - PAI.	Entidades vacunadoras evaluadas respecto al cumplimiento de lineamientos técnicos del Programa Ampliado de Inmunizaciones - PAI.	153	58.0%	58.0%		568,327,125	572,447,072	566,859,255	563,562,121	99.0%	98.4%	2017/01/23	2017/12/31	Se evaluó el cumplimiento de los lineamientos técnicos del programa ampliado de inmunizaciones PAI a través de las acciones de visitas de verificación del cumplimiento de condiciones técnicas, operativas y logísticas de las IPS que prestan el servicio de vacunación, se efectuó asistencia técnica y seguimiento al cumplimiento de coberturas e indicadores del programa a través de evaluación de resultados, se continúa efectuando seguimiento a la atención de accidentes iatricos con suero y vacuna.	
					1041856B	Realizar 1 estudio de investigación sobre el comportamiento de las enfermedades inmunoprevenibles.	Estudio de investigación sobre el comportamiento de las enfermedades inmunoprevenibles realizado	1	4.0%	4.0%		42,120,420	42,120,420	42,120,420	42,120,420	100.0%	100.0%	2017/01/27	2017/12/31	Se realizó un estudio de investigación en fase a revisión, sobre el comportamiento de las enfermedades inmunoprevenibles de los Recién Nacidos de Madres Positivas al Antígeno de Superficie de Hepatitis B, en Cali Colombia. 2016-2017.	
					1041856C	Realizar 12 evaluaciones de la estrategia de Movilización y Promoción Social	Evaluaciones de la estrategia de Movilización y Promoción Social realizadas	12	4.0%	4.0%		42,120,420	42,120,420	42,120,420	42,120,420	100.0%	100.0%	2017/01/27	2017/12/31	Se realizaron 12 evaluaciones de la estrategia de Movilización y Promoción Social, mediante el Manejo de las Tecnologías de información y comunicación - TIC, como medio de producción informativa a la comunidad en general de las gestiones, cumplimiento y acciones que realiza el programa PAI, para garantizar la adecuada prestación del servicio de vacunación en las diferentes IPS vacunadoras, de estos informes elaborados se puede determinar que en el año 2017 Cali continúa manteniendo coberturas útiles de vacunación, que realiza la programación y ejecución de las jornadas de vacunación a nivel nacional regladas.	
					1041856D	Implementar 153 IPS vacunadoras con sistema de información nominal PANWEB	IPS vacunadoras con el sistema de información nominal PANWEB implementado	153	4.0%	4.0%	100%	42,120,420	42,120,420	42,120,420	42,120,420	100.0%	100.0%	2017/01/27	2017/12/31	Se continuó en el proceso de asistencia y soporte técnico requerida vía email, personal y telefónicamente por los usuarios del sistema de información nominal PANWEB, en lo referente al uso de los módulos del software, ingreso de registros e información, asignación de usuarios, cambio de roles, claves, bloques al acceso al sistema, solicitudes, ajustes de inventarios, carga y descarga de pedidos, inconsistencias en saldos, inconsistencias en registros de información, lotes y jeringas, entre otros.	Subsecretaría de Promoción, Prevención y Producción Social de la Salud
					1041856E	Realizar 12 informes de movimiento de biológicos, diluyentes, jeringas y otros elementos	Informes de movimiento de biológicos, diluyentes, jeringas y otros elementos realizados.	12	3.0%	3.0%		24,873,740	24,873,740	24,873,740	24,873,740	100.0%	100.0%	2017/01/25	2017/12/31	Se efectuaron 3 informes de movimiento de biológicos, diluyentes, jeringas y otros elementos que ingresan a la CAVA de vacunas del municipio de Santiago de Cali entre octubre, noviembre y diciembre, mediante la consolidación de la información de vacunas e insumos que entraron, los que se repartieron a las instituciones vacunadoras del municipio entre públicas y privadas, los saldos y pérdidas según la política del Ministerio de Tránsito y Salud.	
					1041856F	Elaborar 12 documentos de análisis de información de biológicos PAI y No PAI, de las entidades vacunadoras.	Documentos de análisis de información de biológicos PAI y No PAI, de las entidades vacunadoras elaborados	12	5.0%	5.0%		42,120,420	42,120,420	42,120,420	42,120,420	100.0%	100.0%	2017/02/08	2017/12/31	Se efectuaron 12 documentos de informes del análisis de información de biológicos PAI y No PAI, de las entidades vacunadoras entre públicas y privadas, mediante la consolidación de la información de movimiento de biológicos, sistema de información y SAP.	
					1041856G	Realizar 5 informes de análisis y evaluación de coberturas de vacunación	Informes de análisis y evaluación de coberturas de vacunación realizados	5	22.0%	22.0%		214,852,660	214,852,660	214,852,660	214,852,660	100.0%	100.0%	2017/01/23	2017/12/31	Se realizaron 5 informes de análisis y evaluación de coberturas de vacunación, en donde se pudo obtener que de los 3,254 niños monitoreados en el grupo de edad con Biológicos Trazadores entre los 0 a 71 meses se encontraron: 437 niños monitoreados para niños entre 0 a 11 meses, 601 niños monitoreados para niños entre 12 a 23 meses, 714 niños monitoreados para niños entre 24 a 35 meses, 354 niños monitoreados para niños entre 36 a 47 meses y 1,148 niños monitoreados para niños entre 48 a 59 meses con coberturas útiles de vacunación por encima del 95%. Se monitorearon 3,254 niños menores de seis años con Biológicos Trazadores, donde se encontraron vacunados 3,248 para una cobertura total de esquemas adecuados del 99.9%. Las coberturas de vacunación encontradas en los Monitoreos rápidos de coberturas de vacunación de todas las comunas para todos los niños menores de 6 años del Municipio de Cali se consideran útiles por encima del 95%.	
	41010010009	I	Atención integral en salud a la primera infancia en IPS públicas implementada		83%																
					01041857	2		761.8	100.0%	97.0%		405,827,265	1,111,022,833	582,532,670	541,023,205	53.3%	48.7%				
					1041857A	Implementar en 71 IPS y EPS Públicas con el modelo de atención integral en salud a la primera infancia	IPS y EPS Públicas con el modelo de atención integral en salud a la primera infancia implementado	71	24.0%	24.0%		205,023,245	281,282,634	281,282,638	271,548,173	100.0%	96.5%	2017/01/16	2017/12/31	Se dio cumplimiento a la meta planteada en 71 IPS y EPS Públicas con el modelo de atención integral en salud a la primera infancia	
					1041857B	Implementar en 50 Instituciones con el componente comunitario de la atención integral en salud a la primera infancia	Instituciones con el componente comunitario de la atención integral en salud a la primera infancia implementado	50	10.0%	10.0%		76,498,098	107,712,110	107,712,110	107,712,110	100.0%	100.0%	2017/01/16	2017/12/31	Se implementan en 50 Instituciones el componente comunitario de la atención integral en salud a la primera infancia	

			SISTEMAS DE GESTIÓN Y CONTROL INTEGRADOS SGC - MECI - SISTEDA										MEDE01.03.03.18.P01.F05										
			SEGUIMIENTO DEL PLAN DE ACCIÓN										VERSIÓN		7								
													FECHA DE ENTRADA EN VIGENCIA		12/sep/2017								
ORGANISMO:			SECRETARÍA DE SALUD PÚBLICA										Fecha de reporte:		30/12/2017		Vigencia:		2017				
Código organismo	Código general	Clase	Identificación del eje , componente, programa, indicador y proyectos de inversión	Clasificación (BP)	Meta a alcanzar Plan Indicativo	Meta de producto del proyecto (Descripción)	Indicador de producto del proyecto (Descripción)	Valor de la meta de producto del proyecto	Ponderación producto (%)	% de ejecución físico de los productos del proyecto	% de avance del proyecto	Presupuesto inicial (Pesos)	Presupuesto definitivo (Pesos) (1)	Presupuesto ejecutado (Pesos) (2)	Presupuesto pagos (Pesos) (3)	% de ejecución presupuestal (2) / (1)	% de ejecución con pagos (3) / (1)	Día / Mes / Año (Inicio)	Día / Mes / Año (Finalización)	Explicación del avance o retraso	Organismo responsable (Reparto administrativo)		
4145		pr	Fortalecimiento del modelo de atención integral en salud a la primera infancia en el Municipio de Santiago de Chile	1041857C		Capacitar a 400 Actores institucionales , agentes educativos y agentes comunitarios con prácticas clave de salud infantil	Actores institucionales , agentes educativos y agentes comunitarios capacitados en prácticas clave de salud infantil		400	2.0%	2.0%		13,875,385	19,078,654	19,078,654	19,078,654	100.0%	100.0%	2017/01/16	2017/12/31	Se logra cumplir la meta de Capacitar a actores institucionales , agentes educativos y agentes comunitarios con prácticas clave de salud infantil, la demanda para asistir al curso es alta. Se cuenta con el apoyo de la secretaría de Bienestar familiar- subsecretaría de primera infancia CDI 185 Hogares Infantiles 15 y Madre comunitarias 40	Subsecretario de Promoción, Prevención y Producción Social de la Salud	
				1041857D		Implementar 5 clubes para la detección temprana de alteraciones en la primera infancia	Clubes para la detección temprana de alteraciones en la primera infancia implementados		5	37.0%	0.0%			416,132,214	0	0					Estos recursos fueron asignados por CONPEP 3887 y debido a que llegaron a finales de la vigencia aprobados se solicita aplazar recursos para el 2018		
				1041857E		Capacitar 90 Profesionales de salud de las EPS e IPS en la atención y cuidado integral del neonato y niño menor de 1 año	Profesionales de salud de las EPS e IPS capacitados en la atención y cuidado integral del neonato y niño menor de 1 año		90	7.0%	7.0%		53,846,681	74,039,186	74,039,186	74,039,186	100.0%	100.0%	2017/01/16	2017/12/31	Se logra capacitar 90 Profesionales de salud de las EPS e IPS en la atención y cuidado integral del neonato y niño menor de 1 año		
				1041857F		Realizar 1 seminario de identificación e intervención oportuna de los signos y síntomas que producen mortalidad neonatal	Seminario de identificación e intervención oportuna de los signos y síntomas que producen mortalidad neonatal realizado		1	6.0%	6.0%	57%	51,132,556	63,507,497	61,149,544	61,149,544	96.3%	96.3%	2017/01/16	2017/12/31	Se llevo a cabo en el mes de noviembre, la II Jornada de Salud Pública y Neonatología, con la participación de neonatólogos expertos en el tema.		
				1041857G		Verificar el 80% de las atenciones universales en salud para la primera infancia en el SAPI	Atenciones universales en salud para la primera infancia en el SAPI verificadas			80%	1.0%	1.0%	5,451,300	7,495,538	7,495,538	7,495,538	100.0%	100.0%	2017/01/16	2017/12/31	Se da cumplimiento a la meta de verificar el 80% de las atenciones universales en salud para la primera infancia en el SAPI. En articulación con la secretaría de Bienestar social se realiza en forma periódica la revisión al cumplimiento de las atenciones universales priorizadas para el mpio, se realiza gestión con Aseguramiento, PAI, SAN Y SSR.		
				1041857H		Capacitar 19 Instituciones prestadoras de servicios de salud en la atención del menor de 2 años con énfasis en los recién nacidos sanos y de alto riesgo.	Instituciones prestadoras de servicios de salud capacitadas en la atención del menor de 2 años con énfasis en los recién nacidos sano y de alto riesgo.		19	7.0%	7.0%		0	77,775,000	41,775,000	0	0	53.7%	0.0%	2017/09/01	2017/12/31		Se logra capacitar 19 Instituciones prestadoras de servicios de salud en la atención del menor de 2 años con énfasis en los recién nacidos sanos y de alto riesgo, mediante asesoría técnica y visitas en los servicios de las salas de partos
				1041857I		Capacitar 25 Centros de Desarrollo Infantil capacitados en trabajo roles de atención con enfoque a familia y cuidado del recién nacido	Centros de Desarrollo Infantil capacitados en trabajo roles de atención con enfoque a familia y cuidado del recién nacido		25	3.0%	0.0%		0	32,000,000	0	0	0.0%	0.0%	2017/09/01	2017/12/31	El producto no se logra cumplir ya que se requiere articular con otras dependencias de acuerdo a su competencia. Una vez se logra la articulación y asignación de recursos la dependencia procede a realizar el proceso de contratación bajo la modalidad de proceso de selección abreviada de menor cuantía No. 4145.010.32.1.045-2017, el cual fue declarado desierto el 17 de Noviembre de 2017 mediante resolución No. 4145.010.21.1.914.000569. En este momento se encuentra el proceso 071 en curso de acuerdo a la resolución No. 4145.010.21.1.914.000571		
4145		db	Fortalecimiento lactancia materna en la primera hora de vida instituciones IAMM en el municipio de Chile	1041800	4				na	na		0	105,000,000	105,000,000	105,000,000	100.0%	100.0%						
				1041800H	3	Fortalecer 4 salas de lactancia	Numero de salas de lactancia fortalecidas en promoción, protección y apoyo a la lactancia materna para la red de donantes para el banco de leche humana	4	na	na	na	0	105,000,000	105,000,000	105,000,000	100.0%	100.0%	2017/06/06	2017/08/31	Se da continuidad al fortalecimiento de las salas de lactancia en promoción, protección y apoyo a la lactancia materna para la red de donantes del banco de leche humana, mediante contrato 4145.0.26.1.707-2017 el cual se firmó acto de inicio el 06 de junio de 2017, para la adquisición del vehículo con las respectivas adecuaciones para el transporte de leche humana con red de frío que cumple con los requerimientos y estándares necesarios, para el fortalecimiento de la red de donantes para el banco de Leche Humana del municipio de Chile	Subsecretario de Promoción, Prevención y Producción Social de la Salud		
4101002012			I	Adolescentes, jóvenes y padres capacitados en prevención del consumo de sustancias psicoactivas	34%																		
4145		pr	Prevención y control al consumo de sustancias psicoactivas en Santiago de Chile	08042730	4	100 actores del sector educación , salud y protección con capacidades para la vigilancia, la prevención e intervención del consumo problemático de sustancias psicoactivas y sus problemas conexos	Actores del sector educación , salud y protección con capacidades para la vigilancia, la prevención e intervención del consumo problemático de sustancias psicoactivas y sus problemas conexos	400	100.0%	100.0%		500,000,000	297,821,984	293,586,962	293,586,962	98.6%	98.6%			Se desarrollar en 100 actores de diferentes sectores capacitados para la vigilancia, intervención y prevención del consumo de SPA.	Subsecretario de Promoción, Prevención y Producción Social de la Salud		
				08042730A		100 Padres , cuidadores y adultos significativos de adolescentes y jóvenes con competencias parentales para la prevención del consumo problemático de sustancias psicoactivas	Padres , cuidadores y adultos significativos de adolescentes tempranos escolarizados con competencias parentales para la prevención del consumo problemático de sustancias psicoactivas	100	38.0%	38.0%		251,000,000	113,392,182	109,157,190	109,157,190	96.3%	96.3%	2017/07/15	2017/12/31	Se logra desarrollar en 100 padres, cuidadores y jóvenes adicionales lo cual permite cumplir un total de 200 sujetos intervenidos y adultos significativos competencias parentales para la prevención del consumo problemático de sustancias psicoactivas, en las zonas educativas de norte, oriente y suroriente de la ciudad.			
				08042730B		100 Padres , cuidadores y adultos significativos de adolescentes y jóvenes con competencias parentales para la prevención del consumo problemático de sustancias psicoactivas	Padres , cuidadores y adultos significativos de adolescentes tempranos escolarizados con competencias parentales para la prevención del consumo problemático de sustancias psicoactivas	100	31.0%	31.0%	100%	0	92,214,901	92,214,901	92,214,901	100.0%	100.0%	2017/10/26	2017/12/31	Se fortalece en 200 adolescentes de las zonas educativas de norte, oriente y suroriente de la ciudad, habilidades sociales y factores protectores para la prevención del consumo de Sustancias Psicoactivas, en de aclarar que por gestión de la dependencia se realizó intervención en 100 adolescentes y jóvenes adicionales lo cual permite cumplir un total de 300 sujetos			
				08042730C		Fortalecer 200 Adolescentes con habilidades sociales y factores protectores para la prevención del consumo de sustancias psicoactivas	Adolescentes tempranos con habilidades sociales y factores protectores para la prevención del consumo problemático de sustancias psicoactivas fortalecidos	200	31.0%	31.0%		249,000,000	92,214,901	92,214,901	92,214,901	100.0%	100.0%	2017/10/26	2017/12/31				

 <div>ALCALDIA DE SANTIAGO DE CHILE PLANIFICACION ECONOMICA Y SOCIAL</div>			SISTEMAS DE GESTIÓN Y CONTROL INTEGRADOS SGC - MECI - SISTEDA														MEDE01.03.03.18.P01.F05									
														VERSIÓN		7										
														FECHA DE ENTRADA EN VIGENCIA		12/sep/2017										
ORGANISMO:			SECRETARÍA DE SALUD PÚBLICA														Fecha de reporte:				30/12/2017		Vigencia:		2017	
Código organismo	Código general	Clase	Identificación del eje , componente, programa, indicador y proyectos de inversión	Clasificación (BP)	Meta a alcanzar Plan Indicativo	Meta de producto del proyecto (Descripción)	Indicador de producto del proyecto (Descripción)	Valor de la meta de producto del proyecto	Ponderación producto (%)	% de ejecución física de los productos del proyecto	% de avance del proyecto	Presupuesto inicial (Pesos)	Presupuesto definitivo (Pesos) (1)	Presupuesto ejecutado (Pesos) (2)	Presupuesto pagos (Pesos) (3)	% de ejecución presupuestal (2) / (1)	% de ejecución con pagos (3) / (1)	Día / Mes / Año (Inicio)	Día / Mes / Año (Finalización)	Explicación del avance o retraso	Organismo responsable (Reparto administrativo)					
4145	41010020013	I	Zonas de orientación escolar operando en instituciones educativas para prevenir el consumo de sus	14																						
				01041859	5			14	100.0%	100.0%		696,640,000	696,640,000	696,640,000	696,640,000	100.0%	100.0%									
				1041859A		Fortalecer 14 Instituciones educativas con Redes subjetivas, Operativas, de recursos institucionales y comunitarios	Instituciones educativas con Redes subjetivas, Operativas, de recursos institucionales y comunitarios fortalecidas	14	25.0%	25.0%		174,160,000	174,160,000	174,160,000	174,160,000	100.0%	100.0%	2017/05/30	2017/12/31	Se fortalece en 14 instituciones públicas de la ciudad las redes subjetivas y operativas, operadas mediante convenio de asociación con las entidades: Corporación Caminos, Fundación Samaritanos de la Calle y Corporación Viviendo, certificados por el Ministerio de Salud y Protección Social y la Red de Organizaciones que intervienen en Situaciones de Sufrimiento Social (RAISSS).	Subsecretario de Promoción, Prevención y Producción Social de la Salud					
				1041859B		Beneficiar 4200 personas de la comunidad educativa con acciones de acogida, escucha, grupos de apoyo, prevención y mitigación de riesgos asociados al consumo de SPA	Personas de la comunidad educativa beneficiadas con acciones de acogida, escucha, grupos de apoyo, prevención y mitigación de riesgos asociados al consumo de SPA	4200	25.0%	25.0%	100%	174,160,000	174,160,000	174,160,000	174,160,000	100.0%	100.0%	2017/05/30	2017/12/31	Se beneficiaron 4200 personas de la comunidad educativa en 13 comunas y un congreimiento de la ciudad, con acciones de acogida, escucha, grupos de apoyo, prevención y mitigación de riesgos asociados al consumo de SPA.						
				1041859C		Conformar y capacitar 14 Minorías Activas por la estrategia de Zonas de Orientación Escolar	Minorías Activas conformadas y capacitadas por la estrategia de Zonas de Orientación Escolar	14	25.0%	25.0%		174,160,000	174,160,000	174,160,000	174,160,000	100.0%	100.0%	2017/05/30	2017/12/31	Se conforma en 14 instituciones educativas públicas de la ciudad las 14 Minorías Activas de la estrategia Zonas de Orientación Escolar durante la vigencia 2017.						
				1041859D		Realizar 14 Documentos de Sistematización de la Experiencia en las Zonas de Orientación Escolar	Documentos de Sistematización de la Experiencia en las Zonas de Orientación Escolar realizados	14	25.0%	25.0%		174,160,000	174,160,000	174,160,000	174,160,000	100.0%	100.0%	2017/05/30	2017/12/31	Al finalizar la vigencia 2017, se compilan los 14 documentos que dan cuenta de la experiencia en las zonas de orientación Escolar atendidas, en estos documentos se recogen las vivencias y sentires de la población atendida y el análisis del ente operador.						
4145	41010020014	I	Centros de escucha comunitarios operando	12																						
				01041860	6			12	100.0%	100.0%		618,000,000	618,000,000	618,000,000	618,000,000	100.0%	100.0%									
				1041860A		Fortalecer en 12 Comunas con Redes subjetivas, Operativas, de recursos institucionales y comunitarios	Comunas con Redes subjetivas, Operativas, de recursos institucionales y comunitarios fortalecidas	12	25.0%	25.0%		154,500,096	154,500,096	154,500,096	154,500,096	100.0%	100.0%	2017/05/30	2017/12/31	Se logra fortalecer en 12 comunas de la ciudad, Redes subjetivas, operativas, de recursos institucionales y comunitarios en el marco de operación de los Centros de Escucha comunitarios.	Subsecretario de Promoción, Prevención y Producción Social de la Salud					
				1041860B		Beneficiar 3.000 personas con acciones de acogida, escucha, grupos de apoyo, tratamientos de base comunitaria de problemas asociados al consumo de SPA	Personas beneficiadas con acciones de acogida, escucha, grupos de apoyo, tratamientos de base comunitaria de problemas asociados al consumo de SPA	3000	25.0%	25.0%	100%	154,500,096	154,500,096	154,500,096	154,500,096	100.0%	100.0%	2017/05/30	2017/12/31	Se beneficiaron 3000 en 12 comunas de la ciudad, con acciones de acogida, escucha, grupos de apoyo y tratamiento base comunitaria de problemas asociados al consumo de SPA.						
				1041860C		Conformar y capacitar 12 Minorías Activas por los Centros de Escucha Comunitaria	Minorías Activas conformadas y capacitadas por los Centros de Escucha Comunitaria	12	25.0%	25.0%		154,499,904	154,499,904	154,499,904	154,499,904	100.0%	100.0%	2017/05/30	2017/12/31	Se conforma en 10 comunas de la ciudad, las 12 Minorías Activas de la estrategia Centros de Escucha comunitarios, estas comunas son 1, 3, 6, 10, 13, 14, 15, 18, 20 y 21.						
				1041860D		Realizar 12 Documentos de Sistematización de la Experiencia en los Centros de Escucha Comunitarios	Documentos de Sistematización de la Experiencia en los Centros de Escucha Comunitarios realizados	12	25.0%	25.0%		154,499,904	154,499,904	154,499,904	154,499,904	100.0%	100.0%	2017/05/30	2017/12/31	Al finalizar la vigencia 2017, se compilan los 12 documentos que dan cuenta de la experiencia en los Centros de Escucha Comunitarios, recabando en ellos las vivencias y sentires de la población atendida y el análisis del ente operador.						
4145	41010020015	I	Adolescentes y jóvenes atendidos en consulta de planificación familiar en servicios amigables	15216																						
				01041855	7			549	100.0%	100.0%		288,471,653	1,273,920,018	1,257,841,764	1,232,091,764	98.7%	96.7%									
				1041855A		Articular 60 Instituciones educativas, ONG, y grupos focalizados juveniles a la consulta de planificación familiar de la estrategia servicios amigables	Instituciones educativas, ONG, y grupos focalizados juveniles articulados a la consulta de planificación familiar de la estrategia servicios amigables	60	8.0%	8.0%		103,000,000	103,000,000	103,000,000	101,046,594	100.0%	98.1%	2017/07/01	2017/12/31	Con las ESE se realizan acciones de movilización social en las siguiente instituciones educativas para articularlas a la consulta de planificación familiar así: Ciudad Cordoba, Santa rosa sede principal, Jose cardona Hoyos, E Sede principal Carlos Holguin, E miguel Pombo, E Niño Jesús de Alocha, Fundación Calavia Fundación Piedra Blanca, Fundación canavieji y Fundación fundapre Nuevo latir y fundapre retro, Jose Antonio Galán, Santo Tomas, Vicente Borrero Acosta, San Juan Bautista, Alfonso Lopez Pumarejo, Republica de Argentina, Vaquez Cobo, E Boyaca, E Ciudad Modelo, E Villa del Sur, E Mario Giraldo, E Julio Tellez, E Luz Ayala Guerrero, E Santa Rosa, E Bertrame Lobo, E Puertas del Sol, E Monasterio Ramon, E Llano Verde, E Libardo Madrid Valderama, E Juan Pablo segundo, E La esperanza, E Alvaro Echeverri, E Juan de Calcedo y Cuero, E Multiproposito, E Eusebio Palacios, E Valle grande sede central, Incollatit, Zona rural Homiguero, E Villacarmelo, E Montebello, Colegio Calinas de Pamono, E Buitera, E Páncro, E la Leonera, E Felidia, E Saladito, E Pichinde, INPROVACC	Subsecretario de Promoción, Prevención y Producción Social de la Salud					
				1041855B		Capacitar 250 adolescentes y jóvenes como agentes multiplicadores de servicios amigables	adolescentes y jóvenes capacitados como agentes multiplicadores de servicios amigables	250	8.0%	8.0%	100%	103,000,000	103,000,000	103,000,000	103,000,000	100.0%	100.0%	2017/07/01	2017/12/31	A traves de los contratos interadministrativos con las ESE Ladara, norte, Suroriental y Oriente se realiza proceso formativo a 250 adolescentes y Jóvenes de sus areas de influencia						
				1041855C		Capacitar personal de 28 Servicios amigables en la promoción de derechos sexuales y en la prevención y atención en salud sexual y reproductiva	Personal de Servicios amigables capacitados en la promoción de derechos sexuales y en la prevención y atención en salud sexual y reproductiva	28	6.0%	6.0%		56,669,297	72,174,149	72,174,149	72,174,149	100.0%	100.0%	2017/02/08	2017/12/31	se realizó asistencia tecnica a los 28 servicios amigables donde se brindo actualización en derechos sexuales y reproductivos y plan de trabajo para el año 2017.						

 ALCALDIA DE SANTIAGO DE CALI PLANEACION ECONOMICA Y SOCIAL	SISTEMAS DE GESTIÓN Y CONTROL INTEGRADOS SGC - MECI - SISTEDA										MEDE01.03.03.18.P01.F05	
	SEGUIMIENTO DEL PLAN DE ACCIÓN										VERSIÓN	7
											FECHA DE ENTRADA EN VIGENCIA	12/sep/2017

ORGANISMO:		SECRETARÍA DE SALUD PÚBLICA				Fecha de reporte:		30/12/2017		Vigencia:		2017
------------	--	-----------------------------	--	--	--	-------------------	--	------------	--	-----------	--	------

Código organismo	Código general	Clase	Identificación del eje , componente, programa, indicador y proyectos de inversión	Clasificación (BP)	Meta a alcanzar Plan Indicativo	Meta de producto del proyecto (Descripción)	Indicador de producto del proyecto (Descripción)	Valor de la meta de producto del proyecto	Ponderación producto (%)	% de ejecución física de los productos del proyecto	% de avance del proyecto	Presupuesto inicial (Pesos)	Presupuesto definitivo (Pesos) (1)	Presupuesto ejecutado (Pesos) (2)	Presupuesto pagos (Pesos) (3)	% de ejecución presupuestal (2) / (1)	% de ejecución con pagos (3) / (1)	Día / Mes / Año (Inicio)	Día / Mes / Año (Finalización)	Explicación del avance o retraso	Organismo responsable (Reparto administrativo)
				104185D		Acompañar 91 Instituciones educativas en la promoción y ejercicio de los derechos sexuales y reproductivos	Instituciones educativas acompañadas en la promoción y ejercicio de los derechos sexuales y reproductivos	91	4.0%	4.0%		35,802,366	45,745,869	45,745,869	45,745,869	100.0%	100.0%	2017/02/27	2017/12/31	Se realizó acompañamiento a 91 Instituciones educativas para promoción de los derechos sexuales y reproductivos	
				104185E		Realizar acciones de promoción de los derechos sexuales y reproductivos con 20 agentes multiplicadores	Agentes multiplicadores realizando acciones de promoción de los derechos sexuales y reproductivos	20	46.0%	46.0%		0	590,000,000	581,960,873	570,062,576	98.6%	96.6%	2017/07/01	2017/12/31	Los 20 agentes multiplicadores de los servicios amigables realizaron acciones en 14 comunas, 4 áreas rurales y 2 grupos con enfoque diferencial) 50 Jornadas de movilización social 100 Capacitaciones en SGR 10 Eventos masivos utilizando el trabajo de pares informaron educaron en salud sexual y reproductiva a adolescentes y jóvenes de las comunas priorizadas	
				104185F		Intervenir 100 grupos en condición de vulnerabilidad con acciones de promoción en derechos sexuales y reproductivos	Grupos en condición de vulnerabilidad intervenidos con acciones de promoción en derechos sexuales y reproductivos	100	28.0%	28.0%		0	360,000,000	351,960,873	340,062,576	97.8%	94.5%	2017/07/01	2017/12/31	A traves de los agentes multiplicadores adolescentes y jóvenes se identificaron jóvenes vulnerables de las comunas y se realizó acciones educativas para promoción de los s derechos sexuales y reproductivos	
	41010020016	I	Sedes educativas públicas y privadas que promocionan y ofertan alimentos de alto valor nutricional e	345																	
4145		pr	Difusión del consumo y oferta de alimentación adecuada en sedes educativas en el municipio de Santiago de Cali.	0104185B	8	Realizar 345 Sedes educativas con acompañamiento en los procesos de mejoramiento de hábitos de alimentación y nutrición.	Sedes educativas con acompañamiento en los procesos de mejoramiento de hábitos de alimentación y nutrición realizado	345	100.0%	100.0%		118,015,492	118,015,492	117,567,586	117,567,586	99.6%	99.6%				
				104185BA				345	39.0%	39.0%		46,332,460	40,014,399	39,566,493	39,566,493	98.9%	98.9%	2017/03/15	2017/12/31	Se realizó acompañamiento a sedes educativas públicas y privadas seleccionadas, en los procesos de mejoramiento de hábitos de alimentación y nutrición, mediante visitas de acompañamiento.	
				104185BB		Implementar 345 sedes educativas la estrategia tienda escolar saludable implementada	Sedes educativas la estrategia tienda escolar saludable implementada	345	39.0%	39.0%	100%	46,332,460	40,014,399	40,014,399	40,014,399	100.0%	100.0%	2017/03/23	2017/12/31	Se visitaron tiendas escolares de sedes educativas públicas y privadas seleccionadas, en la implementación de tienda escolar saludable. Así mismo se realizó la VII feria del tendero escolar, en la que se certificaron las mejores tiendas escolares que aplican la estrategia.	Subsecretario de Promocion, Prevencion y Produccion Social de la Salud
				104185BC		Realizar 1 Feria del tendero escolar	Feria del tendero escolar realizada	1	22.0%	22.0%		25,350,572	37,986,694	37,986,694	37,986,694	100.0%	100.0%	2017/09/01	2017/12/31	Se realizó feria del tendero escolar, en su versión numero VII, en la cual participaron instituciones públicas y privadas como el SEDNA, Feria (fábrica de frutas y menús saludables), INAMIA y se certificaron las Mejores tiendas escolares que implementan la estrategia.	
	4101003	P	Vida, familia y salud mental																		
	41010030001	I	Redes del Buen Trato operando		19																
4145		pr	Fortalecimiento de la estrategia de redes de promoción del buen trato en el municipio de Santiago de Cali	01041861	9			18	100.0%	100.0%		120,168,000	420,168,000	420,000,000	420,000,000	100.0%	100.0%				
				1041861A		Desarrollar 18 redes de promoción del Buen trato con marcos operativos de acción	Redes de promoción del Buen trato con marcos operativos de acción desarrollada	18	3.0%	3.0%		12,000,000	12,000,000	12,000,000	12,000,000	100.0%	100.0%	2017/05/30	2017/12/31	Se logra desarrollar 18 redes del promoción del Buen Trato en la ciudad de Cali, en 3 corregimientos y 15 comunas de la ciudad con marcos operativos de acción.	
				1041861B		Operativizar 18 redes del buen trato con rutas comunitarias en prevención y atención de la violencia Familiar	Redes del buen trato operativizando con rutas comunitarias en prevención y atención de la violencia Familiar	18	6.0%	6.0%	100%	24,000,000	24,000,000	24,000,000	24,000,000	100.0%	100.0%	2017/05/30	2017/12/31	Redes del buen trato operativizando con acciones comunitarias para la prevención de la violencia familiar y contra la mujer, en 15 comunas y 3 corregimientos de la ciudad	Subsecretario de Promocion, Prevencion y Produccion Social de la Salud
				1041861C		Implementar 18 Redes con Planes Comunitarios de Promocion de la Convivencia Social y la prevencion de la violencia Familiar	Redes con Planes Comunitarios de Promocion de la Convivencia Social y prevencion de la violencia Familiar implementados	18	20.0%	20.0%		84,168,000	84,168,000	84,000,000	84,000,000	99.8%	99.8%	2017/05/30	2017/12/31	Las Redes desarrollan actividades e intervenciones articuladas con Secretaría de Salud y otras instancias institucionales y sectoriales, cumpliendo y ajustando los planes de acción de acuerdo al quehacer del territorio.	
				1041861D		Operar en 10 Instituciones educativas los planes de prevención y atención en salud mental de la conductas suicidas	Instituciones educativas con planes de prevención y atención en salud mental de la conductas suicidas operando	10	71.0%	71.0%			300,000,000	300,000,000	300,000,000	100.0%	100.0%	2017/05/31	2017/12/31	Se operan en 10 Instituciones educativas planes de prevención y atención en salud mental de las conductas suicidas, llegando a jóvenes que a diario se exponen a situaciones de riesgo personal.	

 <div>ALCALDIA DE SANTIAGO DE CALI PLANEACION ECONOMICA Y SOCIAL</div>	SISTEMAS DE GESTIÓN Y CONTROL INTEGRADOS SGC - MECI - SISTEDA										MEDE01.03.03.18.P01.F05	
	SEGUIMIENTO DEL PLAN DE ACCIÓN										VERSIÓN	7
											FECHA DE ENTRADA EN VIGENCIA	12/sep/2017

ORGANISMO:		SECRETARÍA DE SALUD PÚBLICA					Fecha de reporte:		30/12/2017		Vigencia:		2017
------------	--	-----------------------------	--	--	--	--	-------------------	--	------------	--	-----------	--	------

Código organismo	Código general	Clase	Identificación del eje , componente, programa, indicador y proyectos de inversión	Clasificación (BP)	Meta a alcanzar Plan Indicativo	Meta de producto del proyecto (Descripción)	Indicador de producto del proyecto (Descripción)	Valor de la meta de producto del proyecto	Ponderación producto (%)	% de ejecución física de los productos del proyecto	% de avance del proyecto	Presupuesto inicial (Pesos)	Presupuesto definitivo (Pesos) (1)	Presupuesto ejecutado (Pesos) (2)	Presupuesto pagos (Pesos) (3)	% de ejecución presupuestal (2) / (1)	% de ejecución con pagos (3) / (1)	Día / Mes / Año (Inicio)	Día / Mes / Año (Finalización)	Explicación del avance o retraso	Organismo responsable (Reparto administrativo)
4145	4101030002	I	Centros sociales y comunitarios implementados para la vida (incluye intervención de pacientes polio)	01041862	10			2	100.0%	100.0%		1,700,000,000	2,697,621,796	2,693,521,057	2,506,163,492	99.8%	92.9%				
						Beneficiar a 400 personas con estrategias de reducción de riesgos y daños relacionados al consumo de heroína.	Personas beneficiadas con en estrategias de reducción de riesgos y daños relacionados al consumo de heroína	400	2.0%	2.0%		100,000,001	400,000,001	400,000,001	312,642,436	100.0%	78.2%	2017/06/01	2017/12/31	400 personas se ven beneficiadas con estrategias de reducción de riesgos y daños relacionados al consumo de heroína. Estrategias implementadas con el apoyo del Ministerio de Salud y el Fondo Nacional de Estupeficientes, en población de la ciudad de Cali.	
						Formular una Política Publica de Salud Mental y Convivencia Social con rutas integrales de atención en salud mental.	Política Pública de Salud Mental y Convivencia Social Formulada con rutas integrales de atención en salud mental validadas.	1	9.0%	9.0%		100,000,000	200,000,000	200,000,000	200,000,000	100.0%	100.0%	2017/09/15	2017/12/31	Se logra formular una (1) política pública de salud mental y convivencia social con rutas de atención en salud mental para la ciudad de Cali.	
						Realizar 10 encuentros de salud mental de promoción de la salud mental y la convivencia social con diferentes sectores y actores	Encuentros de salud mental de promoción de la salud mental y la convivencia social con diferentes sectores y actores desarrollados	10	4.0%	4.0%		80,000,000	80,000,000	80,000,000	80,000,000	100.0%	100.0%	2017/06/01	2017/12/31	Se logra convocar a diferentes actores y sectores de la ciudad para la realización de 10 encuentros de salud mental de promoción de la salud mental y la convivencia social en la ciudad de Cali, eventos que logran destacar la importancia del tema Salud Mental en la comunidad.	
						Desarrollar en 44 grupos de actores sociales, institucionales y comunitarios estrategias de sensibilización para la implementación de la política de Salud Mental	Grupos de actores sociales, institucionales y comunitarios con estrategias de sensibilización para la implementación de la política de Salud Mental desarrolladas	44	2.0%	2.0%		19,999,998	19,999,998	19,999,998	19,999,998	100.0%	100.0%	2017/06/01	2017/12/31	44 Grupos de actores sociales, institucionales y comunitarios con estrategias de sensibilización para la implementación de la política de Salud Mental desarrollados en la ciudad de Santiago de Cali durante la vigencia 2017.	
						Desarrollar habilidades sociales y de liderazgo para la promoción y mantenimiento de la salud mental a 50 adolescentes escolarizados con	Adolescentes escolarizados con habilidades sociales y de liderazgo para la promoción y mantenimiento de la salud mental desarrollados	50	7.0%	7.0%	100%	0	150,000,000	150,000,000	150,000,000	100.0%	100.0%	2017/06/01	2017/12/31	Se brinda asistencia territorial para el desarrollo de habilidades sociales y de liderazgo en 50 adolescentes escolarizados	Subsecretario de Promoción, Prevención y Producción Social de la Salud
						Desarrollar en 50 Actores institucionales y comunitarios con capacidades para la implementación de políticas, planes y programas, rutas integrales de salud mental	Actores institucionales y comunitarios con capacidades desarrolladas para la implementación de políticas, planes y programas, rutas integrales de salud mental	50	21.0%	21.0%		464,448,084	534,521,894	530,421,195	530,421,195	99.2%	99.2%	2017/01/15	2017/12/31	Este proyecto de inversión de acuerdo al PAS (Plan de Acción en Salud) tuvo una ejecución del 99.2%. El excedente pendiente por ejecución equivale al recurso humano que no pudo iniciar actividades dentro de las fechas presupuestadas. Sin embargo, este excedente no afectó el cumplimiento del objetivo propuesto en el proyecto y satisfactoriamente se desarrollaron capacidades para la implementación de políticas, planes, programas y rutas integrales de salud mental.	
						Implementar 2 centros para la vida de intervención en salud mental comunitaria	Centros para la vida de intervención en salud mental comunitaria implementados	2	23.0%	23.0%		607,535,955	557,535,955	557,535,955	457,535,955	100.0%	82.1%	2017/11/07	2017/12/31	Se logra implementar 2 Centros para la vida que buscan intervenir en la Salud Mental Comunitaria. Uno de estos Centros es operado por la ESE Centro y otro por la ESE Genérico San Miguel.	
						Desarrollar en 55 entidades del sector salud capacidades técnicas para la implementación del modelo comunitario de salud mental	Entidades del sector salud con capacidades técnicas para la implementación del modelo comunitario de salud mental desarrolladas	55	12.0%	12.0%		198,014,962	275,563,908	275,563,908	275,563,908	100.0%	100.0%	2017/01/15	2017/12/31	Con el apoyo del personal de Asistencia Técnica del Grupo de Salud mental se logra atender a 55 entidades del sector salud capacidades técnicas para la implementación del modelo comunitario de salud mental.	
						Atender a 3000 niños, niñas, adolescentes, jóvenes y mujeres con necesidades de orientación psicosocial a través de la línea telefónica 106 y su pagina web	Niños, niñas, adolescentes, jóvenes y mujeres con necesidades de orientación psicosocial atendidas a través de la línea telefónica 106 y su pagina web	3000	20.0%	20.0%		130,000,000	480,000,000	480,000,000	480,000,000	100.0%	100.0%	2017/03/24	2017/12/31	Por medio del apoyo de la línea contra el suicidio, línea 106 se atendieron a 3000 niños, niñas, adolescentes, jóvenes y mujeres con necesidades de orientación psicosocial. Línea que ha sido de gran apoyo en la atención primaria de personas con necesidades de orientación e ideas suicidas.	
4145	4101030006	I	Padres, madres, cuidadores y cabeza de hogar formados en promoción para la vida y prevención de	01041850	11			250	100.0%	100.0%		62,010,000	62,010,000	62,010,000	62,010,000	100.0%	100.0%				
						Desarrollar 25 Actores comunitarios con competencias para la promoción de la convivencia social y la salud mental	Actores comunitarios con competencias para la promoción de la convivencia social y la salud mental desarrollados	25	56.0%	56.0%		34,690,600	34,690,600	34,690,600	34,690,600	100.0%	100.0%	2017/06/23	2017/12/31	En la comuna 17 se logra con 25 actores comunitarios desarrollar competencias para la promoción de la convivencia social y la salud mental.	Subsecretario de Promoción, Prevención y Producción Social de la Salud
						Beneficiar a 250 habitantes de la comuna 17 con acciones de promoción de la convivencia social y la salud mental de base comunitaria	Habitantes de la comuna 17 beneficiados con acciones de promoción de la convivencia social y la salud mental de base comunitaria	250	44.0%	44.0%	100%	27,319,400	27,319,400	27,319,400	27,319,400	100.0%	100.0%	2017/06/23	2017/12/31	Se beneficiaron directamente a 250 habitantes de la comuna 17 padres, madres, cuidadores y cabezas de hogar con acciones de promoción de la convivencia social y la salud mental de base comunitaria, permitiendo en ellos mejorar las condiciones de convivencia social, inclusión y promoción de la vida, a través de formatos en pausas de crianza, autocuidado, prevención del consumo de sustancias psicoactivas, uso de alcohol y violencia.	

 ALCALDIA DE SANTIAGO DE CALI PLANEACION ECONOMICA Y SOCIAL	SISTEMAS DE GESTIÓN Y CONTROL INTEGRADOS SGC - MECI - SISTEDA										MEDE01.03.03.18.P01.F05	
	SEGUIMIENTO DEL PLAN DE ACCIÓN										VERSIÓN	7
											FECHA DE ENTRADA EN VIGENCIA	12/sep/2017


ORGANISMO:				SECRETARÍA DE SALUD PÚBLICA				Fecha de reporte:				Vigencia:		2017
------------	--	--	--	-----------------------------	--	--	--	-------------------	--	--	--	-----------	--	------

Código organismo	Código general	Clase	Identificación del eje , componente, programa, indicador y proyectos de inversión	Clasificación (BP)	Meta a alcanzar Plan Indicativo	Meta de producto del proyecto (Descripción)	Indicador de producto del proyecto (Descripción)	Valor de la meta de producto del proyecto	Ponderación producto (%)	% de ejecución física de los productos del proyecto	% de avance del proyecto	Presupuesto inicial (Pesos)	Presupuesto definitivo (Pesos) (1)	Presupuesto ejecutado (Pesos) (2)	Presupuesto pagos (Pesos) (3)	% de ejecución presupuestal (2) / (1)	% de ejecución con pagos (3) / (1)	Día / Mes / Año (Inicio)	Día / Mes / Año (Finalización)	Explicación del avance o retraso	Organismo responsable (Reparto administrativo)
	4101004	P	Cultura del envejecimiento																		
	41010040005	I	Adultos mayores vinculados en actividades que promueven el estilo de vida saludable, autocuidado		1200																
4145		pr	Fortalecimiento de acciones en salud pública para un envejecimiento activo y saludable en el municipio de Santiago de Cali	01041863	12			1856	100.0%	100.0%		105,000,000	1,336,017,202	1,327,319,098	1,325,179,098	99.3%	99.2%			Se realizó asistencia técnica a 30 entidades del sector en lineamientos para la atención integral en salud de las personas mayores	
				1041863A		Capacitar a 30 entidades del sector en lineamientos para la atención integral en salud de las personas mayores	Entidades del sector capacitadas en lineamientos para la atención integral en salud de las personas mayores	30	6.0%	6.0%		62,819,332	74,393,868	65,695,764	63,555,764	88.3%	85.4%	2017/03/10	2017/12/31		
				1041863B		Capacitar 50 Centros de promoción y protección a la persona mayor	Centros de promoción y protección a la persona mayor capacitados	50	6.0%	6.0%			75,000,000	75,000,000	75,000,000	100.0%	100.0%	2017/12/20	2017/12/31	Al 31 de diciembre la SSPM capacito 50 Centros de promoción y protección para la persona mayor a través del contrato interadministrativo con la Red de salud de Ladera, la capacitación contemplo aspectos identificados en el proceso de inspección y vigilancia que se le realizó a los centros de vigilancia y protección, los temas trabajados fueron: desarrollo de proyectos para presentación a agencias de cooperación internacional como parte de los procesos de acompañamiento de autosostenibilidad de los centros de promoción y protección, derechos y deberes en las personas mayores en salud y sociales de acuerdo a los lineamientos de la política pública nacional y local así como las pautas que se deben considerar para el desarrollo de programas de acondicionamiento físico y de manejo del ocio y del tiempo libre de las personas mayores en los centros de promoción y protección	
				1041863C		Vincular a 1200 personas mayores en actividades que promueven el envejecimiento activo y una cultura positiva de la vejez	Personas mayores vinculadas en actividades que promueven el envejecimiento activo y una cultura positiva de la vejez	1200	4.0%	4.0%	100%	34,785,250	58,727,916	58,727,916	58,727,916	100.0%	100.0%	2017/06/02	2017/12/31	A corte 31 de diciembre de 2017, la Secretaría de Salud a través del Eje Programático de Promoción Social, vinculó a 1200 personas mayores en actividades que promueven el estilo de vida saludable, autocuidado y acondicionamiento físico, a través de Jornadas de educación en salud para el auto cuidado, promoviendo la actividad física y la corresponsabilidad de la persona mayor en el cuidado propio de la salud , Actividades para la promoción de la autonomía, e independencia. Actividades concernientes a la detección de alteraciones que generen riesgo de discapacidad. Talleres de trabajo sobre educación en derechos y deberes en salud	Subsecretario de Promocion, Prevencion y Produccion Social de la Salud
				1041863D		Acompañar a 365 espacios de concentración de personas mayores para el fomento de una cultura positiva de la vejez	Espacios de concentración de personas mayores con acompañamiento para el fomento de una cultura positiva de la vejez	365	58.0%	58.0%		0	786,800,000	786,800,000	786,800,000	100.0%	100.0%	2017/06/27	2017/12/31	A corte 31 de Diciembre de 2017, la Secretaría de Salud, a través de Contrato Interadministrativo suscrito con la Red de Salud del Norte E.S.E. realizó acompañamiento en 365 espacios de personas mayores para fomentar una cultura positiva de la vejez. En el proceso de acompañamiento, se realizaron actividades como talleres de Derechos y Deberes, temáticas para la identificación temprana de alteraciones, talleres que favorecen una alimentación sana y saludable, entre otras actividades.	
				1041863E		Implementar un programa de acondicionamiento físico dirigido para la prevención de la discapacidad en personas mayores que conviven con diagnósticos cardiovasculares implementado	Programa de acondicionamiento físico dirigido para la prevención de la discapacidad en personas mayores que conviven con diagnósticos cardiovasculares implementado	1	15.0%	15.0%		0	200,000,000	200,000,000	200,000,000	100.0%	100.0%	2017/06/27	2017/12/31	A corte 31 de Diciembre de 2017, la Secretaría de Salud, a través de Contrato Interadministrativo suscrito con la Red de Salud de Ladera E.S.E. realizó un programa de acondicionamiento físico para la prevención de discapacidad, dirigido a 1560 Personas mayores que conviven con diagnósticos de riesgo cardiovascular.	
				1041863F		Acompañar 180 Grupos de adulto mayor para la gestión del riesgo cardiovascular y metabólico	Grupos de adulto mayor con acompañamiento para la gestión del riesgo cardiovascular y metabólico	180	9.0%	9.0%			120,500,000	120,500,000	120,500,000	100.0%	100.0%	2017/12/20	2017/12/31	A corte 31 de Diciembre de 2017, la Secretaría de Salud, genero fortalecimiento en la gestión del riesgo cardiovascular y metabólico en 180 personas pertenecientes a Grupos de personas mayores, a través de Contrato Interadministrativo suscrito con la Red de Salud de Ladera E.S.E.	
				1041863G		Capacitar a 30 organizaciones de personas mayores en salud, envejecimiento y vejez	Organizaciones de personas mayores capacitadas en salud, envejecimiento y vejez	30	2.0%	2.0%		7,395,418	20,595,418	20,595,418	20,595,418	100.0%	100.0%	2017/06/02	2017/12/31	Se capacito a 30 organizaciones de personas mayores en salud, envejecimiento y vejez	

 <div>ALCALDIA DE SANTIAGO DE CALI PLANIFICACION ECONOMICA Y SOCIAL</div>	SISTEMAS DE GESTIÓN Y CONTROL INTEGRADOS SGC - MECI - SISTEDA														MEDE01.03.03.18.P01.F05			
	SEGUIMIENTO DEL PLAN DE ACCIÓN														VERSIÓN		7	
															FECHA DE ENTRADA EN VIGENCIA		12/sep/2017	

ORGANISMO:				SECRETARÍA DE SALUD PÚBLICA								Fecha de reporte:				30/12/2017		Vigencia:		2017	
------------	--	--	--	-----------------------------	--	--	--	--	--	--	--	-------------------	--	--	--	------------	--	-----------	--	------	--

Código organismo	Código general	Clase	Identificación del eje , componente, programa, indicador y proyectos de inversión	Clasificación (BP)	Meta a alcanzar Plan Indicativo	Meta de producto del proyecto (Descripción)	Indicador de producto del proyecto (Descripción)	Valor de la meta de producto del proyecto	Ponderación producto (%)	% de ejecución física de los productos del proyecto	% de avance del proyecto	Presupuesto inicial (Pesos)	Presupuesto definitivo (Pesos) (1)	Presupuesto ejecutado (Pesos) (2)	Presupuesto pagos (Pesos) (3)	% de ejecución presupuestal (2) / (1)	% de ejecución con pagos (3) / (1)	Día / Mes / Año (Inicio)	Día / Mes / Año (Finalización)	Explicación del avance o retraso	Organismo responsable (Reparto administrativo)
	4102	C	Derechos con equidad, superando barreras para la inclusión.																		
	4102001	P	Discapacidad sin límites.																		
	41020010011	I	Personas con discapacidad o en riesgo, intervenidas en la estrategia de Rehabilitación Basada en e		4000																
4145		PR	Fortalecimiento a la atención integral de las personas con discapacidad o en riesgo, a través de la estrategia de rehabilitación basada en la comunidad - rbc, en el municipio de Santiago de Cali	01041864	13			4391	100.0%	64.0%		450,000,000	472,669,296	468,457,214	468,457,214	99.1%	99.1%				
				1041864A		Capacitar a 30 actores del sistema general de seguridad social en salud en lineamientos para la atención integral en salud de las personas con discapacidad	Actores del sistema general de seguridad social en salud capacitados en lineamientos para la atención integral en salud de las personas con discapacidad	30	13.0%	13.0%		58,769,332	64,590,420	60,378,378	60,378,378	93.5%	93.5%	2017/02/22	2017/12/31	Se logra capacitar a 30 actores del sistema general de seguridad social en salud en lineamientos para la atención integral en salud de las personas con discapacidad	
				1041864B		Desarrollar en 4000 personas con discapacidad o en riesgo habilidades para la autonomía e independencia a través de la estrategia de rbc	Personas con discapacidad o en riesgo con habilidades desarrolladas para la autonomía e independencia a través de la estrategia de rbc	4000	75.0%	39.0%		338,323,000	355,171,168	355,171,168	355,171,168	100.0%	100.0%	2017/03/29	2017/12/31	Al 31 de Diciembre de 2017, la SGPM a través de contrato suscrito con las ESSE Sur Oriente y Centro, realizó intervención en 2000 personas con discapacidad. Y de otro lado, en el marco de gestión con profesionales del Componente, se realizó intervención en 10 personas, y 50 personas mediante un profesional contratado para el diseño de dispositivos de ayuda de baja complejidad, para un total de 2060 personas con discapacidad.	
				1041864C		Consolidar 1 red de prevención de discapacidad evitable	Red de prevención de discapacidad evitable consolidada	1	5.0%	5.0%		22,344,515	22,344,515	22,344,515	22,344,515	100.0%	100.0%	2017/09/01	2017/12/31	Al 31 de Diciembre de 2017, la Secretaría de Salud consolidó una red de prevención de discapacidad a través del trabajo articulado con líderes y organizaciones de y para personas con discapacidad.	Subsecretario de Promoción, Prevención y Producción Social de la Salud
				1041864D		Capacitar a 350 personas de la sociedad civil en trato digno y respeto a las personas con discapacidad como sujetos de derechos	Personas de la sociedad civil capacitadas en trato digno y respeto a las personas con discapacidad como sujetos de derechos	350	4.0%	4.0%		17,751,653	17,751,653	17,751,653	17,751,653	100.0%	100.0%	2017/09/01	2017/12/31	Al 31 de Diciembre de 2017, la Secretaría de Salud a través de un contrato interadministrativo con las ESSE Red de Salud de Sur Oriente y Red de Salud del Centro, realizó sensibilización en trato digno y respeto a las personas con discapacidad como sujetos de derechos; así como en derechos y deberes de las personas con discapacidad.	
				1041864E		Fortalecer 10 organizaciones para la promoción de los derechos en salud de las personas con discapacidad o en riesgo	Organizaciones fortalecidas para la promoción de los derechos en salud de las personas con discapacidad o en riesgo	10	3.0%	3.0%		12,811,500	12,811,500	12,811,500	12,811,500	100.0%	100.0%	2017/09/01	2017/12/31	Se logra fortalecer a 10 organizaciones para la promoción de los derechos en salud de las personas con discapacidad o en riesgo	
	4102003	P	Tradiciones ancestrales indígenas.																		
	41020030007	I	Modelo intercultural de cuidado en salud propio para comunidades étnicas concertado y consultado		25%																
4145		PR	Implementación de un modelo intercultural de cuidado en salud propio para comunidades étnicas del municipio de Santiago de Cali	01041865	14			40	100.0%	66.5%		146,619,098	228,137,162	145,619,674	145,619,674	63.8%	63.8%				
				1041865A		Capacitar 15 actores del sistema en lineamientos de promoción y prevención con enfoque etnodiferencial	Actores del sistema capacitados en lineamientos de promoción y prevención con enfoque etnodiferencial	15	21.0%	21.0%		42,351,812	48,669,876	23,850,488	23,850,488	49.0%	49.0%	2017/10/26	2017/12/31	Para esta vigencia se logra capacitar 15 actores del sistema en lineamientos de promoción y prevención con enfoque etnodiferencial	
				1041865B		Concertar 2 Planes integrales de acciones interculturales en salud	Planes integrales de acciones interculturales en salud concertados	2	3.0%	1.5%		6,102,000	6,102,000	2,835,900	2,835,900	46.5%	46.5%	2017/10/26	2017/12/31	la Secretaría de Salud Pública Municipal a través de un contrato interadministrativo con la Universidad del Valle, realizó la concertación de un plan de salud intercultural con los Consejos Comunitarios de comunidades afrodescendientes, negras, raizales y palenqueras	
				1041865C		Elaborar 11 guías de reconocimiento cultural en salud en las Comunidades indígenas afrodescendientes, negras, raizales y palenqueras.	Guías de reconocimiento cultural en salud en las Comunidades indígenas y afrodescendientes, negras, raizales y palenqueras elaboradas.	11	12.0%	3.0%		26,236,000	26,236,000	16,710,000	16,710,000	63.7%	63.7%	2017/10/26	2017/12/31	La Secretaría de Salud Pública Municipal a través de un contrato interadministrativo con la Universidad del Valle, elaboró tres guías de reconocimiento intercultural	Subsecretario de Promoción, Prevención y Producción Social de la Salud
				1041865D		Realizar 11 eventos comunitarios de transmisión de conocimientos en salud propia para la práctica de la medicina ancestral	Eventos comunitarios de transmisión de conocimientos en salud propia para la práctica de la medicina ancestral realizados	11	32.0%	9.0%			72,129,286	27,223,286	27,223,286	37.7%	37.7%	2017/10/26	2017/12/31	La Secretaría de Salud Pública Municipal a través de un contrato interadministrativo con la Universidad del Valle, realizó tres (3) eventos comunitarios de transmisión de conocimientos en salud propia para la práctica de la medicina ancestral	
				1041865E		Construir 1 Estrategias para la formulación de política pública en Salud para comunidades indígenas y afrodescendientes, negras, raizales y palenqueras.	Estrategías para la formulación de política pública en Salud para comunidades indígenas y afrodescendientes, negras, raizales y palenqueras constituidas.	1	32.0%	32.0%		72,129,286	75,000,000	75,000,000	75,000,000	100.0%	100.0%	2017/10/26	2017/12/31	Para el 31 de Diciembre de 2017, la Secretaría de Salud Pública Municipal a través de un contrato interadministrativo con la Universidad del Valle, realizó una estrategia para la formulación de política pública en Salud para comunidades afrodescendientes, negras, raizales y palenqueras.	

<div><div>ALCALDIA DE SANTIAGO DE CALI PLANEACION ECONOMICA Y SOCIAL</div></div>			SISTEMAS DE GESTIÓN Y CONTROL INTEGRADOS SGC - MECI - SISTEDA SEGUIMIENTO DEL PLAN DE ACCIÓN															MEDE01.03.03.18.P01.F05									
																		VERSIÓN		7							
																		FECHA DE ENTRADA EN VIGENCIA		12/sep/2017							
ORGANISMO:			SECRETARÍA DE SALUD PÚBLICA															Fecha de reporte:				30/12/2017		Vigencia:		2017	
Código organismo	Código general	Clase	Identificación del eje , componente, programa, indicador y proyectos de inversión	Clasificación (BP)	Meta a alcanzar Plan Indicativo	Meta de producto del proyecto (Descripción)	Indicador de producto del proyecto (Descripción)	Valor de la meta de producto del proyecto	Ponderación producto (%)	% de ejecución física de los productos del proyecto	% de avance del proyecto	Presupuesto inicial (Pesos)	Presupuesto definitivo (Pesos) (1)	Presupuesto ejecutado (Pesos) (2)	Presupuesto pagos (Pesos) (3)	% de ejecución presupuestal (2) / (1)	% de ejecución con pagos (3) / (1)	Día / Mes / Año (Inicio)	Día / Mes / Año (Finalización)	Explicación del avance o retraso	Organismo responsable (Reporto administrativo)						
	4103	C	Salud pública oportuna y confiable																								
	4103001	P	Salud pública con enfoque intersectorial y poblacional																								
	41030010001	I	Intervenciones de inspección en sumideros		1199600																						
4145		pr	Fortalecimiento De la Gestión para la Prevención, Vigilancia y Control de las Enfermedades Transmitidas por Vectores en el Municipio de Santiago Cali	01041866	15			1199600	100.0%	70.5%		2,312,694,000	6,104,746,252	4,241,500,684	4,150,250,362	69.5%	68.0%										
				1041866A		Realizar 1.199.600 intervenciones de inspección en sumideros ubicados en vía pública	intervenciones de inspección de sumideros ubicados en vía pública realizadas	1199600	27.0%	27.0%		1,090,985,566	1,650,863,596	1,587,618,028	1,560,937,412	96.2%	94.6%	2017/01/15	2017/12/31	Se ha intervenido 1.221.431 depósitos críticos en vía pública en 34 cidos, presentando un índice sedito de 3.1% para el Municipio de Santiago de Cali.							
				1041866B		Realizar 9.800 controles realizados en establecimientos de afluencia pública	Controles realizados en establecimientos de afluencia pública	9800	16.0%	16.0%		448,605,927	962,778,783	962,778,783	927,891,684	100.0%	96.4%	2017/01/15	2017/12/31	Se realizó visita a 15.307 sitios de concentraciones humanas de los cuales aproximadamente 824 predios estaban positivos.							
				1041866C		Realizar 60 jornadas de control preventivo y correctivo en zonas de alto índice de riesgo	Jornadas de control preventivo y correctivo en zonas de alto índice de riesgo realizadas	60	16.0%	16.0%		557,375,308	975,842,452	975,842,452	949,605,832	100.0%	97.3%	2017/01/15	2017/12/31	Se realizaron 60 jornadas de salud ambiental en sectores de barrios priorizados por casos e índices Aedicos, donde se inspeccionaron 23.782 predios.							
				1041866C		Implementar una Estrategia de control del dengue de base comunitaria en las comunas 1 y 20	Estrategia de control del dengue de base comunitaria implementada en las comunas 1 y 20	1	5.0%	0.0%			300,000,000	0	0	0.0%	0.0%		2017/12/31	No ha dado inicio el proyecto por concepto tecnico del ministerio que no lo avala como metodo de control.							
				1041866D		Actualizar 1 Base de datos del programa de prevención de ETV	Base de datos del programa de prevención de ETV actualizada semanalmente	1	0.5%	0.5%	70%	28,604,802	29,818,722	29,818,722	29,818,722	100.0%	100.0%	2017/01/15	2017/12/31	Se han realizado actualización semanal a la base de datos del programa dengue del Grupo de Salud Ambiental.	Subsecretaría de Promoción, Prevención y Producción Social de la Salud						
				1041866E		Realizar 4 informes de Análisis del comportamiento de infestación del vector del dengue, chikungunya y Zika.	Número Informes de intervención del comportamiento de infestación del vector del dengue, chikungunya y Zika.	4	2.0%	2.0%		107,411,662	139,201,977	139,201,977	139,186,417	100.0%	100.0%	2017/01/15	2017/12/31	Se cuenta con 4 informes del comportamiento de infestación del vector del dengue.							
				1041866F		Implementar en 15 comunidades la estrategia educativa para la prevención del vector transmisor de las ETV	Comunidades con la estrategia educativa implementada para la prevención del vector transmisor de las ETV	15	9.0%	9.0%			546,240,722	546,240,722	542,810,295	100.0%	99.4%	2017/01/15	2017/12/31	Se desarrolla estrategia educativa de prevención del vector trasmisor del dengue en 13 comunidades del municipio de Cali: Comuna 4 (de Emeraldas), Comuna 7 (Calibala, San Marino y Las Ceibas), Comuna 8 (El troncal, Villacolombia y la Base), Comuna 1 (Tenirón Colorado), Comuna 11 (San Carlos, Urb. Boyacá), Comuna 12 (Nueva Floresta y Fenalco Kennedy) y Comuna 15 (Alto Jordán – Polvorines).							
				1041866G		Intervenir 1680 Hogares con la metodología COMBI	Hogares intervenidos con la metodología COMBI	1680	24.5%	0.0%		79,710,735	1,500,000,000	0	0	0.0%	0.0%	2017/11/30	2017/12/31	No se ejecuto el componente Combi en la vigencia 2017, por cuanto los recursos ingresaron el 30 de noviembre de 2017, fecha en la que la ley de garantías electorales no permitia hacer convenios administrativos con la ESE.							

	SISTEMAS DE GESTIÓN Y CONTROL INTEGRADOS SGC - MECI - SISTEDA										MEDE01.03.03.18.P01.F05	
	SEGUIMIENTO DEL PLAN DE ACCIÓN										VERSIÓN	7
											FECHA DE ENTRADA EN VIGENCIA	12/sep/2017

ORGANISMO:		SECRETARÍA DE SALUD PÚBLICA					Fecha de reporte:		30/12/2017		Vigencia:		2017
------------	--	-----------------------------	--	--	--	--	-------------------	--	------------	--	-----------	--	------

Código organismo	Código general	Clase	Identificación del eje , componente, programa, indicador y proyectos de inversión	Clasificación (BP)	Meta a alcanzar Plan Indicativo	Meta de producto del proyecto (Descripción)	Indicador de producto del proyecto (Descripción)	Valor de la meta de producto del proyecto	Ponderación producto (%)	% de ejecución física de los productos del proyecto	% de avance del proyecto	Presupuesto inicial (Pesos)	Presupuesto definitivo (Pesos) (1)	Presupuesto ejecutado (Pesos) (2)	Presupuesto pagos (Pesos) (3)	% de ejecución presupuestal (2) / (1)	% de ejecución con pagos (3) / (1)	Día / Mes / Año (Inicio)	Día / Mes / Año (Finalización)	Explicación del avance o retraso	Organismo responsable (Reporto administrativo)
4145	41030010002	I	Sujetos de interés controlados respecto a requisitos sanitarios.	25500																	
				16				14	100.0%	92.6%		1,489,971,088	2,791,134,101	2,546,261,586	2,212,997,716	91.2%	79.3%				
				1041867A		Actualizar 12 Base de datos SIVEIA, VICAGUA y SHICAP, IPS y Centros de estética	Base de datos SIVEIA, VICAGUA y SHICAP, IPS y Centros de estética actualizada con frecuencia mensual.	12	3.0%	3.0%		53,094,840	73,182,797	77,747,618	73,790,590	106.2%	100.8%	2017/01/24	2017/12/31	Se ha realizado actualización mensual (12) a las bases de datos SIVEIA a través de la información de los establecimientos controlados y que se digite en las UES, SHICAP y VICAGUA con información del monitoreo y seguimiento a establecimientos y calidad del agua	
				1041867B		Elaborar 4 boletines de la situación de la salud ambiental	Boletines de la situación de la salud ambiental elaborados	4	4.0%	4.0%		432,176,473	106,732,243	106,732,243	106,732,243	100.0%	100.0%	2017/01/24	2017/12/31	Se consolidó y elaboró los Boletines trimestrales del Grupo de Salud Ambiental del periodo anterior Enero - Diciembre 2016, Enero - Marzo, Enero-Junio y Enero - Septiembre de 2017	
				1041867C		Realizar 4 informes efectuados que reflejen el sostenimiento o implementación de los requisitos elementos del Sistema de gestión de calidad (NTCGP 1000) Y MECI	Informes efectuados que reflejen el sostenimiento o implementación de los requisitos y elementos del Sistema de gestión de calidad (NTCGP 1000) Y MECI	4	2.0%	2.0%		25,272,252	50,544,504	47,644,800	47,644,800	94.3%	94.3%	2017/01/24	2017/12/31	La secretaria de salud publica municipal cuenta con la certificación de la NTC ISO 9001 version 2008 de la cual el grupo de salud ambiental hace parte. Para el primer semestre 2017 se cuenta con la siguiente información: informe de PQR Primer trimestre, clasificación de ege tematico de oficios recibidos para la construcción de informe de PQR- Segundo trimestre, plan de trabajo con seguimiento al segundo trimestre 2017, indicadores de eficacia y eficiencia primer trimestre, en formulación indicador eficacia, eficiencia y efectividad segundo trimestre, tabulado de encuestas satisfacción del cliente al segundo trimestre, panorama de riesgos al primer semestre. Por ultimo el grupo de Salud Ambiental se encuentra realizando seguimiento a los planes de mejoramiento y auditoria del ICONTEC vigencia 2017.	
				1041867D		Realizar 950 muestras calificadas con resultados en calidad del agua para consumo humano	Muestras calificadas con resultados en calidad del agua para consumo humano	950	4.0%	4.0%		86,679,417	116,679,264	105,765,819	105,765,819	90.6%	90.6%	2017/01/24	2017/12/31	Se han realizado en el Área Urbana toma y analisis de muestras de agua de agua con un RCA de 1.03 - Sin Riesgo. En Área Rural toma y analisis de muestras de agua con un RCA de 15.47 - Riesgo Medo. total de 1325 muestras con un RCA municipal de 1.33 - Sin Riesgo.	
				1041867E		Inspeccionar 1241 sistemas de almacenamiento de agua para consumo humano	Sistemas de almacenamiento de agua para consumo humano Inspeccionados	1241	27.0%	27.0%		75,816,756	754,993,110	658,332,858	329,026,016	87.2%	43.6%	2017/01/24	2017/12/31	Se ha realizado inspección y control a 1.244 sistemas de almacenamiento de agua para consumo humano en la vigencia 2017 con optimización de los recursos asignados.	
				1041867F		Calificar 250 muestras de agua para uso recreativo	Muestras de agua para uso recreativo calificadas	250	13.0%	13.0%		131,205,882	374,468,681	350,681,335	350,681,335	93.6%	93.6%	2017/01/24	2017/12/31	Se analizaron 284 muestras en agua para uso recreativo, en promedio se obtuvo un indice de IRAPI de 26.42% clasificado como Riesgo Bajo.	
				1041867G		Higiar 300 sujetos que manipulan sustancias potencialmente tóxicas	Sujetos que manipulan y comercializan sustancias químicas potencialmente tóxicas vigilados	300	4.0%	4.0%	93%	33,272,252	118,519,452	118,519,452	118,519,452	100.0%	100.0%	2017/01/24	2017/12/31	Se realizó identificación de zonas críticas y se intervinieron 327 sujetos que manipulan y comercializan sustancias químicas potencialmente tóxicas.	Subsecretario de Promoción, Prevención y Producción Social de la Salud
				1041867H		Atender el 100% de las Peticiones, Quejas y Reclamos ocasionadas por Ruido y vibraciones	Peticiones, Quejas y Reclamos ocasionadas por Ruido y vibraciones atendidas	100%	1.0%	1.0%		20,924,244	20,352,074	20,352,074	20,352,074	100.0%	100.0%	2017/01/24	2017/12/31	Se atendió el 100% de las quejas realizadas por la comunidad con relación a ruido intramural, también se redirigieron las quejas que por competencia deben ser atendidas por la autoridad ambiental DAGAMA.	
				1041867I		Realizar 1 estrategia de Información, Educación y Capacitación (IEC) realizada intersectorialmente en programa de manejo de residuos sólidos PGRS	Estrategia de Información, Educación y Capacitación (IEC) realizada intersectorialmente en programa de manejo de residuos sólidos PGRS	1	1.0%	1.0%		25,272,252	25,272,252	25,272,252	25,272,252	100.0%	100.0%	2017/01/24	2017/12/31	Jornadas de capacitación en manejo de residuos sólidos de acuerdo al PGRS Municipal de Cali 2015 -2017, actividades de IEC de manera intersectorial e interinstitucional relacionadas a: - Puntos Críticos de residuos sólidos. - Bodegas de Reciclaje. - Unidades de Almacenamiento de residuos en Conjuntos Residenciales. - Sujetos de interés en atención en salud realizadas en conjunto con DAGAMA, Operadores de Ases, UAE-SAMP, DAPIM, entre otras entidades municipales.	
				1041867J		Realizar 2100 controles de manejo de PGRS- PGRHS en IPS y en sujetos de atención en salud realizados	Controles de manejo de PGRS- PGRHS en IPS y en sujetos de atención en salud realizados	2100	4.0%	4.0%		108,740,016	137,943,414	108,740,016	108,740,016	78.8%	78.8%	2017/01/24	2017/12/31	Se realizó Controles de manejo de PGRS- PGRHS a 2.247 sujetos de atención en salud realizados optimizando los recursos asignados.	
				1041867K		Verificar 700 Establecimientos de interés en salud pública verificados el PGRS- PGRHS	Establecimientos de interés en salud pública verificados PGRS- PGRHS	700	1.0%	1.0%		25,272,252	25,272,252	25,272,252	25,272,252	100.0%	100.0%	2017/01/24	2017/12/31	Se realizó controles a 1.788 Establecimientos de interés en salud pública verificados PGRS- PGRHS	
				1041867L		Verificar 950 Centros de estética y afines verificados el PGRS - PGRHS y normas de bioseguridad.	Centros de estética y afines verificados el PGRS - PGRHS y normas de bioseguridad.	950	1.0%	1.0%		25,272,252	25,272,252	10,170,706	10,170,706	40.2%	40.2%	2017/01/24	2017/12/31	Se realizó Controles de manejo de PGRS- PGRHS a 1.690 sujetos de atención en salud realizados y afines optimizando recursos asignados.	
				1041867M		Controlar 12.000 establecimientos expendedores de alimentos controlados respecto a riesgos del consumo	Establecimientos expendedores de alimentos controlados respecto a riesgos del consumo	12000	17.0%	17.0%		262,678,012	466,256,112	425,285,664	425,285,664	91.2%	91.2%	2017/01/24	2017/12/31	Se controlaron 12.178 establecimientos expendedores de alimentos de mayor y menor riesgo, del sector gastronómico, mercados móviles, plazas de mercado, expendios de alimentos y productos de consumo controlados.	
				1041867N		Analizar 1500 muestras de alimentos preparados y preempacados respecto a parámetros microbiológicos y físicos	Muestras de alimentos preparados y preempacados analizadas respecto a parámetros microbiológicos y físicos	1500	18.0%	10.6%		184,294,188	495,645,694	465,744,497	465,744,497	94.0%	94.0%	2017/01/24	2017/12/31	Se ha realizado analisis a 886 muestras de alimentos preparados y preempacados respecto a parámetros microbiológicos y físicos, de acuerdo a la capacidad dada por los laboratorios departamental y municipal.	

 <div>ALCALDÍA DE SANTIAGO DE CALI PLANEACIÓN ECONÓMICA Y SOCIAL</div>	SISTEMAS DE GESTIÓN Y CONTROL INTEGRADOS SGC - MECI - SISTEDA										MEDE01.03.03.18.P01.F05	
	SEGUIMIENTO DEL PLAN DE ACCIÓN										VERSIÓN	7
											FECHA DE ENTRADA EN VIGENCIA	12/sep/2017


ORGANISMO:		SECRETARÍA DE SALUD PÚBLICA					Fecha de reporte:		30/12/2017		Vigencia:		2017
------------	--	-----------------------------	--	--	--	--	-------------------	--	------------	--	-----------	--	------

Código organismo	Código general	Clase	Identificación del eje , componente, programa, indicador y proyectos de inversión	Clasificación (BP)	Meta a alcanzar Plan Indicativo	Meta de producto del proyecto (Descripción)	Indicador de producto del proyecto (Descripción)	Valor de la meta de producto del proyecto	Ponderación producto (%)	% de ejecución física de los productos del proyecto	% de avance del proyecto	Presupuesto inicial (Pesos)	Presupuesto definitivo (Pesos) (1)	Presupuesto ejecutado (Pesos) (2)	Presupuesto pagos (Pesos) (3)	% de ejecución presupuestal (2) / (1)	% de ejecución con pagos (3) / (1)	Día / Mes / Año (Inicio)	Día / Mes / Año (Finalización)	Explicación del avance o retraso	Organismo responsable (Reporto administrativo)
4145	41030010003	I	Índice de eficacia del Sistema de vigilancia en salud pública		93%																
					17			93%	100.0%	99.0%		1,889,904,157	1,854,066,824	1,810,873,790	1,744,396,701	97.7%	94.1%				
					1041868A	Realizar 52 Reportes de los subistemas de información, según semanas epidemiológicas	Reportes de los subistemas de información, según semanas epidemiológicas realizadas	52	15.0%	15%		284,791,854	284,791,854	270,394,176	262,531,709	94.9%	92.2%	2017/01/24	2017/12/31	Se cumplió con la realización del envío de los 52 reportes consolidados con información sobre los eventos de interés en salud pública, información enviada a la Secretaría Departamental de Salud según Lineamientos.	
					1041868B	Investigar el 100 por ciento de eventos de morbilidad y mortalidad evitable	Eventos de morbilidad y mortalidad evitable investigados	100%	19.0%	19%		343,454,941	357,345,356	342,947,678	342,947,678	96.0%	96.0%	2017/01/24	2017/12/31	Para el cuarto trimestre se cuenta con el 100% seguimiento a los casos susceptibles de causar brotes y epidemias notificados al SINGLA: Intoxicaciones, Leptospirosis, Lesiones De Causa Externa, Meningitis, Mortalidad Materna, Mortalidad Por Dengue, Mortalidad Por Demencia, Mortalidad Por Edo 6-4 Años, Mortalidad Por Infección Respiratoria Aguda Grave Incurable, Mortalidad Por Tuberculosis farmacó resistente entre otros. De igual forma se realizó seguimiento telefónico, visitas domiciliarias, búsqueda activa comunitaria, verificación de la correcta y ajustes a los casos de mortalidad de acuerdo a los lineamientos establecidos por el Instituto Nacional de Salud .	
					1041868C	Intervenir el 100 por ciento de eventos de morbilidad y mortalidad evitable	100 por ciento de eventos de morbilidad y mortalidad evitable intervenidos	100%	54.0%	54%		997,664,476	997,664,476	983,266,798	924,652,176	98.8%	92.7%	2017/01/24	2017/12/31	Se realizó intervención al 100% de los casos de interés en salud pública notificados por las Unidades Primarias Generadoras del Dato (UPGD) al SINGLA que lo requirieran, según los lineamientos del Instituto Nacional.	
					1041868D	Realizar 36 Reportes de los consolidados de la base de datos de Laboratorios de Microbiología por el software WHONET y Aplicativo Web del Subistema IAAS - SINGLA	Reportes de los consolidados de la base de datos de Laboratorios de Microbiología por el software WHONET y Aplicativo Web del Subistema IAAS - SINGLA realizados	36	5.0%	5%		84,579,602	84,579,602	84,579,602	84,579,602	100.0%	100.0%	2017/01/24	2017/12/31	Para el cuarto trimestre se realizaron los reportes consolidados correspondientes: 12 de WHONET, 12 de Infecciones Asociadas a Dispositivo, 12 Consumo de antibióticos, de la base de datos de laboratorios de Microbiología por el software WHONET y Aplicativo Web del Subistema IAAS - SINGLA	
					1041868E	Elaborar 12 Informes epidemiológicos estadísticos consolidados de los eventos de interés en salud pública.	Informes epidemiológicos estadísticos consolidados de los eventos de interés en salud pública elaborados	12	3.0%	3%		48,438,483	48,438,483	48,438,483	48,438,483	100.0%	100.0%	2017/01/24	2017/12/31	Se logró la realización de 12 informes epidemiológicos estadísticos consolidados de los eventos de interés en salud pública, con la respectiva información relacionada como: tasas de mortalidad general por comuna y zona rural, desglosada por género, edades quinquenales y total, información de mortalidad infantil (nacidos de un año y de la infancia menores de 5 años).	
					1041868F	Elaborar 1 Boletín epidemiológico de los eventos de interés en salud pública	Boletín epidemiológico de los eventos de interés en salud pública elaborado	1	1.5%	1.5%		27,987,401	27,987,401	27,987,401	27,987,401	100.0%	100.0%	2017/01/24	2017/12/31	Se realizó la elaboración de un boletín epidemiológico de los eventos de interés en salud pública.	
					1041868G	Realizar 1 documento con análisis de Situación Integrada de Salud (ASIS)	Documento del análisis de la Situación Integrada de Salud (ASIS) realizado.	1	1.5%	1.5%		27,987,400	27,987,400	27,987,400	27,987,400	100.0%	100.0%	2017/01/23	2017/12/31	Se realizó el documento final con análisis de la Situación Integrada de Salud (ASIS).	
	41030010003	I	Índice de eficacia del Sistema de vigilancia en salud pública		93%																
					18			19026	100.0%	100.0%		9,102,869,182	8,817,095,842	6,647,225,067	5,572,047,647	75.4%	63.2%				
					1046501A	Controlar a 19.026 establecimientos en el cumplimiento de requisitos sanitarios	Establecimientos controlados respecto al cumplimiento de requisitos sanitarios	19026	35.0%	35%		3,101,607,877	3,021,857,532	2,321,986,757	1,836,809,337	76.8%	60.8%	2017/01/01	2017/12/31	Se han realizado visitas de control a 19.214 establecimientos de interés para verificar cumplimiento de requisitos sanitarios.	
					1046501B	Controlar a 850 edificaciones con sistema de almacenamiento de agua que cumplan condiciones sanitarias.	Edificaciones controladas con sistema de almacenamiento de agua que cumplan condiciones sanitarias.	850	3.0%	3%		273,894,091	295,801,594	295,801,594	245,801,594	100.0%	83.1%	2017/01/01	2017/12/31	Se ha realizado control a establecimientos con sistemas de almacenamiento de agua para consumo humano de los cuales 859 se encuentran con cumplimiento de requisitos sanitarios	
					1046501C	Informar a 4000 Personas en manejo adecuado de riesgos sanitarios	Personas informadas en manejo adecuado de riesgos sanitarios	4000	6.0%	6%		530,586,734	530,586,734	430,586,734	370,586,734	81.2%	69.8%	2017/01/01	2017/12/31	se ha realizado capacitación a 4.147 personas de la comunidad entre vendedores ambulantes, madres comunitarias y fami en manipulación adecuada de alimentos, en 107 grupos de personas	
					1046501D	Controlar el 100% de eventos notificados por vectores y zoonosis	Eventos notificados por vectores y zoonosis controlados	100%	6.0%	6%		840,145,343	546,239,966	446,239,966	356,239,966	81.7%	65.2%	2017/01/01	2017/12/31	Se atendieron el 100% de los eventos notificados y observables por Vectores (dengue grave en acompañamiento con Vigilancia Epidemiológica) y zoonosis (Accidentes Rabicos, Mordeduras por roedores y leptospias) en el municipio .	

 <div>ALCALDIA DE SANTIAGO DE CHILE PLANIFICACION ECONOMICA Y SOCIAL</div>	SISTEMAS DE GESTIÓN Y CONTROL INTEGRADOS SGC - MECI - SISTEDA										MEDE01.03.03.18.P01.F05	
	SEGUIMIENTO DEL PLAN DE ACCIÓN										VERSIÓN	7
											FECHA DE ENTRADA EN VIGENCIA	12/sep/2017

ORGANISMO:		SECRETARÍA DE SALUD PÚBLICA					Fecha de reporte:		30/12/2017		Vigencia:		2017
------------	--	-----------------------------	--	--	--	--	-------------------	--	------------	--	-----------	--	------


Código organismo	Código general	Clase	Identificación del eje , componente, programa, indicador y proyectos de inversión	Meta a Clasificación (BP)	Meta a alcanzar Plan Indicativo	Meta de producto del proyecto (Descripción)	Indicador de producto del proyecto (Descripción)	Valor de la meta de producto del proyecto	Ponderación producto (%)	% de ejecución física de los productos del proyecto	% de avance del proyecto	Presupuesto inicial (Pesos)	Presupuesto definitivo (Pesos) (1)	Presupuesto ejecutado (Pesos) (2)	Presupuesto pagos (Pesos) (3)	% de ejecución presupuestal (2) / (1)	% de ejecución con pagos (3) / (1)	Día / Mes / Año (Inicio)	Día / Mes / Año (Finalización)	Explicación del avance o retraso	Organismo responsable (Reparto administrativo)
4145		pr	Administración pago salarios funcionarios salud pública del municipio de Santiago de Cal	1046501E		Realizar el 100% de las acciones de promoción de la salud y prevención de la enfermedad en la población a intervenir según cada dimensión en salud realizadas	Acciones de promoción de la salud y prevención de la enfermedad en la población a intervenir según cada dimensión en salud realizadas	100%	22.0%	22%		1,875,407,605	1,885,435,620	1,385,435,620	1,185,435,620	73.5%	62.9%	2017/01/02	2017/12/31	Se realizaron acciones de promoción y prevención, capacitación y educación en el entorno educativo, laboral y comunitario en todas las líneas de Salud Pública. Durante el 4 trimestre se ponen a disposición del entorno comunitario, educativo y laboral 200 materiales educativos clasificados con base en las temáticas de salud planteadas en las Rutas de Promoción y Mantenimiento de la salud. Se difunde a través del equipamiento de la ciudad 200 Euros y 20 volantes y 20 cuñas radiales sobre 20 temáticas de salud prioritarias	Subsecretario de Promoción, Prevención y Producción Social de la Salud
				1046501F		Implementar en las 17 Redes de Promoción del Buen Trato los planes de acción	Redes de Promoción del Buen Trato con planes de acción implementados	17	1.0%	1%	100%	126,454,681	126,454,681	126,454,681	126,454,681	100.0%	100.0%	2017/01/15	2017/12/31	Se implementan en las 17 Redes de Promoción del Buen Trato los planes de acción propuestos para el 2017.	
				1046501G		Implementar 1 programa vida, familia y salud mental	programa vida, familia y salud mental implementado	1	1.0%	1%		69,490,209	69,490,209	69,490,209	69,490,209	100.0%	100.0%	2017/01/15	2017/12/31	Se implementa 1 programa vida, familia y salud mental durante la vigencia 2017.	
				1046501H		Fortalecer 28 Servicios amigables fortalecidos en las 5 ESE	Servicios amigables implementados en las 5 ESE.	28	1.0%	1%		99,271,726	99,271,726	99,271,726	99,271,726	100.0%	100.0%	2017/01/02	2017/12/31	Se realizó mesa de servicios amigables con participación de los coordinadores de los 28 servicios amigables, participación en la mesa de COMCE mesa psico social de entorno educativo articulación con educación	
				1046501I		Asistir al 80% de IPS técnicamente en el cumplimiento de guías normas y protocolos de atención	IPS asistidas técnicamente en el cumplimiento de guías normas y protocolos de atención	80	13.0%	13%		1,035,140,079	1,105,166,481	705,166,481	605,166,481	100.0%	100.0%	2017/01/15	2017/12/31	Se logra asistir al 80% de IPS técnicamente en el cumplimiento de guías normas y protocolos de atención.	
				1046501J		Asistir el 95% IPS vacunadoras técnicamente en relación a los lineamientos del Ministerio de la Protección Social	IPS vacunadoras asistidas técnicamente en relación a los lineamientos del Ministerio de la Protección Social	95%	3.0%	3%		166,536,600	244,325,025	174,325,025	174,325,025	71.3%	71.3%	2017/01/02	2017/12/31	Se efectuó la asistencia técnica requerida a las IPS vacunadoras técnicamente en relación a los lineamientos del Ministerio de la Protección Social a través de respuestas a PQRS, comités estratégicos, reportes técnicos virtuales, reportes técnicos telefónicos, capacitaciones continuadas, reuniones de trabajo y seguimiento, visitas de verificación y seguimiento de las condiciones básicas para cadena de frío, garantía de la calidad, eliminación final de residuos, vacunación con suero y vacuna antirrábica, vacunación del recién nacido, ejecución de las jornadas especiales de Hepatitis B en poblaciones claves, vacunación con influenza, certificación en competencias laborales del talento humano que labora en el área de vacunación, acciones con las cuales se garantiza la adecuada oferta del servicio de vacunación en la red instalada de la ciudad.	
				1046501K		Controlar el 100% de eventos de interés en salud pública susceptibles de causar brotes	Eventos de interés en salud pública susceptibles de causar brotes controlados	100%	9.0%	9%		984,334,237	892,466,274	592,466,274	502,466,274	66.4%	56.3%	2017/01/02	2017/12/31	Se logró realizar a los eventos de interés en salud pública, notificados al SINIGLA intervención, seguimiento y monitoreo de acuerdo a priorización, para contribuir al mejoramiento en la calidad de la atención de casos en las UPSC y la aplicación de los protocolos establecidos por el Instituto Nacional de Salud.	
	41030010004	I	Organizaciones que promueven vida saludable y mitigan el impacto de las enfermedades no transmi	732	19			732	100.0%	100.0%											
				01041869								1,800,067,072	1,991,150,815	1,862,122,336	1,707,172,147	93.9%	85.7%				
				1041869A		Realizar en 27 Instituciones educativas capacitación y acompañamiento para la inclusión al PEI de los proyectos transversal de estilos de vida saludable y medio ambiente	Instituciones educativas con capacitación y acompañamiento para la inclusión al PEI de los proyectos transversal de estilos de vida saludable y medio ambiente realizadas	27	7.0%	7.0%		140,411,044	140,411,044	140,411,044	140,411,044	100.0%	100.0%	2017/02/13	2017/12/31	Se cumplió con las Instituciones educativas programadas realizando el acompañamiento para la inclusión al PEI de los proyectos transversales de estilos de vida saludable y medio ambiente. Se intervienen las instituciones priorizadas en el comité de entorno. Se diseñó instrumento para realizar el seguimiento a la implementación de proyectos pedagógicos transversales el cual fue validado con los rectores. 1. GABRIELA MISTRAL 2. Ciudad Córdoba 3. Libardo Madrid V. 4. Donatí Rodrigo Tuffaro 5. Carlos Holmes Trujillo 6. Cristóbal Colón 7. Rodrigo Ureña Cáicedo	
				1041869B		Promover en 13 Instituciones de educación superior los estilos de vida saludable	Instituciones de educación superior con estilos de vida saludable promovidos	13	1.0%	1.0%		24,851,048	25,482,854	25,482,854	25,482,854	100.0%	100.0%	2017/02/10	2017/12/31	Se logra promover en 13 Instituciones de educación superior los estilos de vida saludable mediante la realización de visitas de Asistencia Técnica para la implementación de: Ley 1335, 1355 y lineamientos del Ministerio para la implementación de Modos, Condiciones y Estilos de Vida Saludable I	
				1041869C		Implementar en 300 Sedes educativas oficiales las líneas fundamentales y los componentes que conforman la estrategia escuelas saludables	Sedes educativas oficiales con las líneas fundamentales y los componentes que conforman la estrategia escuelas saludables implementada	300	28.0%	28.0%		564,366,602	552,657,866	552,657,866	552,657,866	100.0%	100.0%	2017/01/27	2017/12/31	En el año 2017 300 sedes educativas implementan la estrategia escuelas saludables en sus líneas fundamentales como son : Educación en salud (Prevención del consumo de sustancias psicoactivas, educación sexual, habilidades para vivir), mejoramiento de servicios, creación de ambientes y entornos saludables, trabajo en red y movilización social. En las 300 sedes se realizaron 3.426 capacitaciones y 885acompañamientos, 1.245 seguimientos y la totalidad de las sedes cuentan con una evaluación a través de la aplicación de la ficha de tipificación y la realización del estado del arte. En las sedes invendidas se realizaron 1.027 acciones de movilización social, representadas en campaña de desparasitación intestinal para escolares en los 2 semestres del año, realización de foros comunitarios y foros educativos con docentes y grupos gestores.	
				1041869D		Capacitar a 552 sedes educativas oficiales en promoción de hábitos protectores de la salud bucal	Sedes educativas oficiales, Hogares comunitarios y Hogares infantiles/CDI con promoción de hábitos protectores de la salud bucal	552	13.0%	13.0%		216,819,432	261,117,585	261,117,585	226,369,585	100.0%	86.7%	2017/01/31	2017/12/31	Se han capacitado 552 sedes educativas, hogares comunitarios y centros de desarrollo infantil en promoción de hábitos protectores de la salud bucal	


 ALCALDIA DE SANTIAGO DE CALI PLANEACION ECONOMICA Y SOCIAL			SISTEMAS DE GESTIÓN Y CONTROL INTEGRADOS SGC - MECI - SISTEDA SEGUIMIENTO DEL PLAN DE ACCIÓN													MEDE01.03.03.18.P01.F05						
																VERSIÓN		7				
																FECHA DE ENTRADA EN VIGENCIA		12/sep/2017				
ORGANISMO:			SECRETARÍA DE SALUD PÚBLICA										Fecha de reporte:				30/12/2017		Vigencia:		2017	
Código organismo	Código general	Clase	Identificación del eje , componente, programa, indicador y proyectos de inversión	Clasificación (BP)	Meta a alcanzar Plan Indicativo	Meta de producto del proyecto (Descripción)	Indicador de producto del proyecto (Descripción)	Valor de la meta de producto del proyecto	Ponderación producto (%)	% de ejecución física de los productos del proyecto	% de avance del proyecto	Presupuesto inicial (Pesos)	Presupuesto definitivo (Pesos) (1)	Presupuesto ejecutado (Pesos) (2)	Presupuesto pagos (Pesos) (3)	% de ejecución presupuestal (2) / (1)	% de ejecución con pagos (3) / (1)	Día / Mes / Año (Inicio)	Día / Mes / Año (Finalización)	Explicación del avance o retraso	Organismo responsable (Reporte administrativo)	
4145		pr	Fortalecimiento de la promoción de estilos de vida saludable y mitigación de las enfermedades no transmisibles en el municipio de Cali	1041869E	Promover en 39 entornos comunitarios estilos de vida saludable	Entornos comunitarios promocionados con estilos de vida saludable		39	3.0%	3.0%	100%	36,434,163	37,065,969	37,065,969	37,065,969	100.0%	100.0%	2017/02/10	2017/12/31	Se logró promover en 39 entornos comunitarios estilos de vida saludable , mediante visitas de Asistencia Técnica para la implementación de la Ley 1735, estrategia 434, y reducción del consumo de sal	Subsecretario de Promoción, Prevención y Producción Social de la Salud	
				1041869F	Realizar con 25 organizaciones, alianzas sectoriales e intersectoriales y comunitarias para generar condiciones para la adopción de hábitos y estilos de vida saludable	Organizaciones con alianzas sectoriales e intersectoriales y comunitarias con adopción de hábitos y estilos de vida saludable realizadas		25	4.0%	4.0%		57,915,577	57,915,577	57,915,577	57,915,577	100.0%	100.0%	2017/02/10	2017/12/31	Se logró cumplir con 25 organizaciones, alianzas sectoriales e intersectoriales y comunitarias, para generar condiciones para la adopción de hábitos y estilos de vida saludable y promocionar los estilos de vida saludable		
				1041869G	Realizar en 20 áreas prioritizadas caracterización poblacional del riesgo cardiovascular metabólico	Áreas prioritizadas con caracterización poblacional del riesgo cardiovascular y metabólico realizadas		20	7.0%	7.0%		160,199,352	139,481,031	74,966,791	35,341,326	53.3%	25.3%	2017/02/10	2017/12/31	Se realizan en 20 áreas prioritizadas caracterización poblacional del riesgo cardiovascular y metabólico, mediante capacitaciones en la estrategia conoce tu riesgo y peso saludable a actores sectoriales e instituciones logrando la optimización de los recursos asignados.		
				1041869H	Realizar 4 eventos de movilización social para la promoción de estilos de vida saludable	Eventos de movilización social para la promoción de estilos de vida saludable realizados		4	3.0%	3.0%		53,295,348	53,295,348	53,295,348	53,295,348	100.0%	100.0%	2017/08/01	2017/12/31	Se realizó el Evento de conmemoración del día mundial del no consumo de tabaco. Se desarrolló la semana de estilos de vida saludable donde se realizaron diferentes actividades en articulación con EPS y ESES de limpieza en centro comerciales, estaciones del MIO, se hizo la certificación a los líderes de grupos de adulto mayor capacitados en la estrategia conoce tu riesgo. Se participo en las jornadas de encuentro de universidades y evento del Vuelvo Rápid a la Universidad Santiago de Cali. Se realizó la feria estudiantil y se celebró el Día de la diabetes.		
				1041869I	Realizar con 5 Organizaciones Aliadas promoción de factores protectores de la salud oral en grupos orales en grupos poblacionales prioritizados	Organizaciones aliadas realizando promoción de factores protectores de la salud oral en grupos orales en grupos poblacionales prioritizados		5	7.0%	7.0%		150,000,000	150,000,000	150,000,000	104,212,042	100.0%	69.5%	2017/10/15	2017/12/31	Se ejecutaron 5 contratos de acciones colectivas con las 5 ESES (Ladera, Centro, Sur Oriente, Oriente y Norte) del Municipio de Santiago de Cali, los cuales tuvieron como propósito promover factores protectores de la salud oral en grupos poblacionales prioritizados		
				1041869J	Realizar a 23 Instituciones asistencia técnica para la Promoción de los estilos de vida saludable y la gestión de la atención integral de las ENT.	Instituciones con asistencia técnica para la Promoción de los estilos de vida saludable y la gestión de la atención integral de las Enfermedades No Transmisibles realizadas		23	5.0%	5.0%		86,487,135	106,292,894	41,778,654	33,936,018	39.3%	31.9%	2017/02/10	2017/12/31	Se realizaron visitas de Asistencia técnica a EPS e IPS en la implementación de las estrategias para la intervención y mitigación y monitoreo del riesgo de enfermedades cardiovasculares y metabólicas, con la optimización de los recursos asignados.		
				1041869K	Realizar 1 documento/ informe de las actividades de promoción de estilos de vida saludable y abordaje de las ENT con enfoque de determinantes en salud	Documento/ informe de las actividades de promoción de estilos de vida saludable y abordaje de las ENT con enfoque de determinantes en salud realizado		1	2.0%	2.0%		46,332,462	46,332,462	46,332,462	46,332,462	100.0%	100.0%	2017/02/14	2017/12/31	Se realizó el informe de la línea Estilos de vida Saludable con corte 31 de diciembre		
				1041869L	Realizar 1 Documento de los Indicadores y metas de salud bucal correspondiente a las IPS y EPS participantes	Documento de los Indicadores y metas de salud bucal correspondiente a las IPS y EPS participantes realizado		1	2.0%	2.0%		50,000,000	50,000,000	50,000,000	50,000,000	100.0%	100.0%	2017/11/10	2017/12/31	Se ejecutó un contrato con la Universidad del Valle el cual tuvo como propósito realizar 1 Documento de los Indicadores y metas de salud bucal correspondiente a las IPS y EPS participante		
				1041869M	Realizar a 87 IPS y EPS asistencia técnica en el cumplimiento de políticas, normas técnicas, protocolos, guías de atención de salud bucal	IPS y EPS con asistencia técnica en el cumplimiento de políticas, normas técnicas, protocolos, guías de atención de salud bucal realizadas		87	7.0%	7.0%		132,679,317	138,997,380	138,997,380	138,997,380	100.0%	100.0%	2017/02/07	2017/12/31	Se realizó asistencia técnica en el cumplimiento de políticas, normas técnicas, protocolos, guías de atención de salud bucal a 87 ESES/ PS/EPSP		
				1041869N	Realizar al 100% IPS - UPGD seguimiento, monitoreo y evaluación de la vigilancia de la fluorosis dental	IPS - UPGD con seguimiento, monitoreo y evaluación de la vigilancia de la fluorosis dental realizado		100%	3.0%	3.0%		53,329,463	55,154,676	55,154,676	55,154,676	100.0%	100.0%	2017/02/07	2017/12/31	Se realizó seguimiento monitoreo y evaluación al 100% de UPGD del municipio, siendo las siguientes entidades		
4145				1041869O	Realizar 1 documento con propuesta de mercado social para la promoción de hábitos y estilos de vida saludable.	Documento con la propuesta de mercado social para la promoción de hábitos y estilos de vida saludable realizado		1	1.0%	1.0%		26,946,129	26,946,129	26,946,129	0	100.0%	0.0%	2017/09/01	2017/12/31	Como resultado de la propuesta de intervención se realizó: Diseño y producción de pilólos animadas en los temas de: Eliminación del consumo de sal, Espacios libres de humo, sedentarismo, Alimentación saludable,Diseño y producción de Escuelas en los temas de: «Eliminación del consumo de sal, alimentación saludable, espacios libres de humo, rotulado de los alimentos, actividad física, Difusión de cuñas radiales sobre: disminución de consumo de sal, alimentación saludable,se creó la red de mentores de la salud y el banco de materiales el cual se encuentra disponible en la web con el material para promoción y difusión por líneas		
				1041869P	Caracterizar a 7.000 personas mayores de 18 años en riesgo cardiovascular y metabólico	Personas mayores de 18 años caracterizadas en riesgo cardiovascular y metabólico		7000	7.0%	7.0%			150,000,000	150,000,000	150,000,000	100.0%	100.0%	2017/06/20	2017/12/31	se realizó tamizaje a 7.000 personas mayores de 18 años las que fueron caracterizadas con riesgo cardiovascular y metabólico. Se cuenta con un documento con la caracterización de 7.000 personas se realizaron 5 talleres de promoción de la salud respiratoria y prevención del cáncer, 5 talleres de promoción de hábitos saludables en nutrición, 2 talleres de producción de huertas productivas, 5 talleres de promoción en deberes y derechos en salud, y articulación para participación social, entorno ambiente familiar y grupos y 1 taller orientado al ejercicio al derecho alimentario y se aplicó a 500 test de Fagerstrom para identificar riesgo de consumo de cigarrillo, 900 test de par-q para identificar nivel de actividad física, y 500 test de Zoom para identificar el nivel de riesgo depresión.		


 ALCALDIA DE SANTIAGO DE CALI PLANEACION ECONOMICA Y SOCIAL	SISTEMAS DE GESTIÓN Y CONTROL INTEGRADOS SGC - MECI - SISTEDA															MEDE01.03.03.18.P01.F05	
	SEGUIMIENTO DEL PLAN DE ACCIÓN															VERSIÓN	7
																FECHA DE ENTRADA EN VIGENCIA	12/sep/2017

ORGANISMO:										SECRETARÍA DE SALUD PÚBLICA									
										Fecha de reporte:									
										30/12/2017									
										Vigencia:									
										2017									

Código organismo	Código general	Clase	Identificación del eje , componente, programa, indicador y proyectos de inversión	Clasificación (BP)	Meta a alcanzar Plan Indicativo	Meta de producto del proyecto (Descripción)	Indicador de producto del proyecto (Descripción)	Valor de la meta de producto del proyecto	Ponderación producto (%)	% de ejecución física de los productos del proyecto	% de avance del proyecto	Presupuesto inicial (Pesos)	Presupuesto definitivo (Pesos) (1)	Presupuesto ejecutado (Pesos) (2)	Presupuesto pagos (Pesos) (3)	% de ejecución presupuestal (2) / (1)	% de ejecución con pagos (3) / (1)	Día / Mes / Año (Inicio)	Día / Mes / Año (Finalización)	Explicación del avance o retraso	Organismo responsable (Reporto administrativo)
4145	41030010005	I	Dosis de vacunas no PAI – Programa Ampliado de Inmunizaciones-, aplicadas	3200																	
				01041870	20			31483	100.0%	94.5%		2,000,000,000	4,011,928,243	3,997,648,236	3,997,648,236	99.6%	99.6%				
				1041870A		Adquirir 31481 vacunas para la población cubierta por el esquema gratuito del PAI	Vacunas adquiridas y aplicadas para la población no cubierta por el esquema gratuito del PAI	31481	95.0%	89.5%	95%	1,863,329,687	3,811,465,678	3,811,465,678	3,811,465,678	100.0%	100.0%	2017/08/01	2017/12/31	En cumplimiento a las jornadas de vacunación para población priorizada por factores de riesgo según perfil epidemiológico, a través de la suscripción de 5 contratos interadministrativos con las empresas sociales del estado con competencia en el territorio municipal, se realizó la adquisición de 29567 dosis de vacunas, aplicación, registro en carnés físicos y en magnético a través del sistema PAWELL, de dosis de vacunas no incluidas en el esquema gratuito nacional, de los biológicos de Hepatitis A, Meningococo, Varicela, Hepatitis B, reforzando así los esquemas de vacunación de las poblaciones más sensibles y vulnerables, todo de conformidad a los precios del mercado para la vigencia 2017, lo cual permite ejecutar el 100 por ciento del presupuesto.	Subsecretaría de Promoción, Prevención y Producción Social de la Salud
				1041870B		Realizar monitoreos rápidos al 10% de la población vacunada	Monitoreos rápidos realizados al 10% de la población vacunada	2	5.0%	5.0%		136,670,313	200,462,565	186,182,558	186,182,558	92.9%	92.9%	2017/08/01	2017/12/31	Se realizó monitoreo rápido al 10% de la población vacunada con biológicos NO PAI en el año 2017 en las comunas y zona rural de la municipalidad, evidenciando el total cumplimiento a los lineamientos técnicos de vacunación.	
4145	41030010006	I	Personas curadas de TB pulmonar	84%																	
				01041871	21			84%	100.0%	100.0%		1,500,000,000	2,693,264,179	2,680,195,484	2,670,195,484	99.9%	99.1%				
				1041871A		Curar 84% de los pacientes inmunosuprimidos identificados con tuberculosis latente y activa	pacientes inmunosuprimidos identificados con tuberculosis latente y activa curados	84%	4.0%	4.0%		95,710,933	95,710,933	95,710,933	95,710,933	100.0%	100.0%	2017/02/13	2017/12/31	En el año 2016 se registraron 371 casos de TB latente en quimioprofilaxis en Cali, información ajustada luego de revisión y depuración de libro de quimioprofilaxis. De Los 371, 316 terminaron tratamiento, para un 85% de finalización de terapia preventiva. Del total de casos de TB latente en el 2016, 123 eran VIH positivos (33%), en este grupo de pacientes se logró finalización de tratamiento del 93% (114/123). En el 2017 se registraron 404 casos en quimioprofilaxis, de los cuales 37% (153/404) correspondieron a pacientes inmunosuprimidos, 119 (29%) fueron VIH positivos. En cuanto a TB activa en el 2016 ingresaron a tratamiento 459 con TB pulmonar nuevo BK positivos, se reporta resultado de tratamiento de 440 casos, de los cuales 347 egresaron como tratamiento exitoso y 19 se encuentran aún en tratamiento para un resultado del 80% de tratamiento exitoso. En cuanto a los casos de TB pulmonar todos las condiciones de ingreso de los inmunosuprimidos (VIH), en el 2016 se registraron con ingreso al programa 61 casos, de los cuales el 54% presentaron tratamiento exitoso. Dentro de las acciones de gestión programática en acciones colaborativas TB/VH, se realizaron asistenciales técnicas, para el acompañamiento en estrategias de prevención y control de la TB.	
				1041871B		Elaborar 1 Informe de la implementación de rutas para fortalecer el acceso al diagnóstico oportuno de la enfermedad	Informe de la implementación de rutas para fortalecer el acceso al diagnóstico oportuno de la enfermedad elaborado	1%	26.0%	26.0%			702,000,000	702,000,000	702,000,000	100.0%	100.0%	2017/09/01	2017/12/31	Se realiza un informe de la oportunidad diagnóstica de la red de laboratorios público y privada del Municipio donde se identifica el porcentaje de síntomas respiratorios captados en relación al número de baciloscopias, cumplimiento en la realización de cultivos en población menor de edad y porcentaje de síntomas respiratorios positivos.	
				1041871C		Curar 84% de los pacientes de la población general identificada con tuberculosis y lepra	pacientes de la población general identificada con tuberculosis y lepra curados	84%	31.0%	31.0%		463,701,545	825,251,581	812,182,886	802,182,886	98.4%	97.2%	2017/02/13	2017/12/31	En el cuarto trimestre de 2017, se realizaron 7 Asistenciales Técnicas a PS de la red pública y privada del Municipio de Santiago de Cali con la finalidad de garantizar la adherencia y protección para la atención a pacientes con diagnóstico de tuberculosis. En el 2016 ingresaron a tratamiento 459 con TB pulmonar nuevo BK positivos, se reporta resultado de tratamiento de 440 casos, de los cuales 347 egresaron como tratamiento exitoso y 19 casos se encuentran aún en tratamiento para un 80% de tratamiento exitoso.	
				1041871D		Realizar 1 investigación epidemiológica de los contactos y convivientes de pacientes con Tuberculosis y lepra	Investigación epidemiológica de los contactos y convivientes de pacientes con Tuberculosis y lepra	1	7.0%	7.0%	100%	116,332,462	197,645,720	197,645,720	197,645,720	100.0%	100.0%	2017/02/13	2017/12/31	En el marco del contrato interadministrativo No. 4145.0.27.1.051 de 2017 con la red asistente se realizó visita epidemiológica de campo y caracterización a casos índices de TB sensible y farmacoresistente 2016 y 2017 afiliados al régimen subsidiado (6 meses y del año) las visitas realizadas a pacientes afiliados al régimen contributivo y de excepción se realizaron mediante la contratación por prestación de servicios con personas naturales, quien a su vez realizaron seguimiento a los contactos encontrados mediante las visitas.	Subsecretaría de Promoción, Prevención y Producción Social de la Salud
				1041871E		Curar 84% de los pacientes de poblaciones vulnerables y diferentes identificados con tuberculosis latente y activa	pacientes de poblaciones vulnerables y diferentes identificados con tuberculosis latente y activa curados	84%	19.0%	19.0%		499,330,204	520,095,405	520,095,405	520,095,405	100.0%	100.0%	2017/09/01	2017/12/31	En el 2016 fueron registrados en Programa de TB 53 casos de TB en Población Privada de Libertad (PPL) y 51 casos en habitante de calle. El 84% de los casos PPL y el 31% de casos de TB en habitantes de calle que ingresaron a tratamiento en 2016 presentaron éxito en el tratamiento. A la semana epidemiológica 51 del 2017 van 157 en PPL y 61 en población habitante de calle. Durante el periodo de tiempo informado, se ha realizado acompañamiento permanente al Centro Penitenciario Villaverde en la gestión programática de TB, de igual forma se ha fortalecido en las instituciones la ruta de atención integral para el habitante de calle. Hasta diciembre 2017 se ejecutaron los contratos específicos para el fortalecimiento de acciones de control de TB en PPL y organización Ser-Genie para las acciones en la población habitante de calle afectada por TB.	

<div><div>ALCALDIA DE SANTIAGO DE CALI FUNCIÓN ECONOMICA Y SOCIAL</div></div>			SISTEMAS DE GESTIÓN Y CONTROL INTEGRADOS SGC - MECI - SISTEDA										MEDE01.03.03.18.P01.F05								
			VERSIÓN					7													
			FECHA DE ENTRADA EN VIGENCIA					12/sep/2017													
SEGUIMIENTO DEL PLAN DE ACCIÓN																					
ORGANISMO:				SECRETARÍA DE SALUD PÚBLICA								Fecha de reporte:				30/12/2017		Vigencia:		2017	
Código organismo	Código general	Clase	Identificación del eje , componente, programa, indicador y proyectos de inversión	Clasificación (BP)	Meta a alcanzar Plan Indicativo	Meta de producto del proyecto (Descripción)	Indicador de producto del proyecto (Descripción)	Valor de la meta de producto del proyecto	Ponderación producto (%)	% de ejecución física de los productos del proyecto	% de avance del proyecto	Presupuesto inicial (Pesos)	Presupuesto definitivo (Pesos) (1)	Presupuesto ejecutado (Pesos) (2)	Presupuesto pagos (Pesos) (3)	% de ejecución presupuestal (2) / (1)	% de ejecución con pagos (3) / (1)	Día / Mes / Año (Inicio)	Día / Mes / Año (Finalización)	Explicación del avance o retraso	Organismo responsable (Reparto administrativo)
				1041871F	Realizar al 100% de los estudiantes de las sedes educativas de básica primaria y media desparasitación antihelmíntica	Estudiantes de las sedes educativas de básica primaria y media con desparasitación antihelmíntica realizada		100%	1.0%	1.0%		10,000,000	10,000,000	10,000,000	10,000,000	100.0%	100.0%	2017/02/13	2017/12/31	Se ejecutó convenio interadministrativo No. 4145-010-27-1-088 con la red de salud ledera, por medio del cual se realizaron 5 Campañas Educativas en escuelas públicas de comuna 18 y 20, fortaleciendo así la prevención de transmisión de los ITS y la disminución de la morbilidad en la población escolar.	
				1041871G	Captar el 75% de los sintomáticos respiratorios identificados captados	Sintomáticos respiratorios identificados captados		75%	5.0%	5.0%		144,330,204	144,330,204	144,330,204	144,330,204	100.0%	100.0%	2017/02/13	2017/12/31	Según la nueva directriz dada por el Ministerio de Salud la programación de captación de sintomáticos, se basa en lo reportado por las instituciones y no en la meta poblacional. Por tanto, de acuerdo a lo informado por las instituciones, en el 2017 se capturaron 24,793 SR y fueron examinados 20,860, para un cumplimiento en el porcentaje de captación de SR del 84%. Para el fortalecimiento en la búsqueda de SR, se realizaron jornadas de sensibilización encaminadas a la identificación y reconocimiento temprano de la sintomatología asociada a la enfermedad de TB en zonas de alta vulnerabilidad social de la ciudad. Se realizó de igual forma el control con la ESE Norte de Sintomáticos Respiratorios	
				1041871H	Elaborar 1 informe de medición en la oportunidad diagnóstica en las IPS públicas y privadas	Informe de medición en la oportunidad diagnóstica en las IPS públicas y privadas elaborado		1	7.0%	7.0%		170,594,652	198,230,336	198,230,336	198,230,336	100.0%	100.0%	2017/08/01	2017/12/31	En el 2017 fueron reportados al SIMELA 876 casos de tuberculosis pulmonar nuevos, de los cuales 549 fueron diagnosticados en un nivel ambulatorio (no hospitalizados), lo cual corresponde al 63% de oportunidad diagnóstica. En fortalecimiento de las acciones se realizaron asistencias técnicas a red de laboratorios públicos y privados del municipio de Santiago de Cali en el tercer trimestre, con el fin de fortalecer la articulación entre las acciones de laboratorio y programa	
	41030010007	I	Personas de la población clave (privados de la libertad, habitantes de la calle, usuarios de drogas inyectables)	500																	
				01041872	22			52	100.0%	100.0%		205,964,920	214,389,007	203,858,903	203,858,903	95.1%	95.1%				
4145		pr	Fortalecimiento de la detección de VIH y SFTLS en la población LGTBI y grupos clave en el municipio de Santiago de Cali.								100%										Subsecretaría de Promoción, Prevención y Protección Social de la Salud
				1041872A	Implementar 2 Servicios comunitarios tipo B que ofrezcan la prueba voluntaria y diagnóstico para VIH/Sifilis	Servicios comunitarios tipo B que ofrezcan la prueba voluntaria y diagnóstico para VIH/Sifilis implementados		2	53.0%	53.0%		121,724,084	113,300,000	113,300,000	113,300,000	100.0%	100.0%	2017/06/15	2017/12/31	Se implementaron en el mes de Junio, dos servicios comunitarios tipo B para realizar acciones en el sector de Norte y Centro, actualmente se encuentran realizando actividades colectivas con población CLAVE, educación en derechos sexuales y toma de pruebas voluntarias para VIH SFTLS educación en el uso de preservativo, al cierre de la vigencia se alcanzó el tamizaje de 500 personas de población clave	
				1041872B	Capacitar el Personal de 20 IPS y EPS en procedimiento y rutas de diagnóstico y tratamiento oportuno de ITS	Personal de IPS y EPS capacitados en procedimiento y rutas de diagnóstico y tratamiento oportuno de ITS		20	21.0%	21.0%		37,908,376	46,332,462	44,226,442	44,226,442	95.5%	95.5%	2017/02/10	2017/12/31	Se logró capacitar el Personal de 20 IPS y EPS en procedimiento y rutas de diagnóstico y tratamiento oportuno de ITS, mediante asistencia técnica	
				1041872C	Implementar 10 IPS y EPS con el modelo de gestión programática en VIH	IPS y EPS con el modelo de gestión programática en VIH implementado		10	10.0%	10.0%		18,964,188	21,060,210	21,060,210	21,060,210	100.0%	100.0%	2017/02/10	2017/12/31	Se logró implementar en 10 IPS y EPS el modelo de gestión programática en VIH	
				1041872D	Capacitar el Personal de 20 Instituciones de salud en educación en uso adecuado del condón y conocimiento de los derechos sexuales	Personal de Instituciones de salud capacitados en educación en uso adecuado del condón y conocimiento de los derechos sexuales		20	16.0%	16.0%		27,378,272	33,696,335	25,272,251	25,272,251	75.0%	75.0%	2017/02/23	2017/12/31	Se capacitó al Personal de 20 Instituciones de salud en educación en uso adecuado del condón y conocimiento de los derechos sexuales	
	41030010008	I	Grupos operativos que implementan la Estrategia de Atención Primaria en Salud en zona urbana y rural	16																	
				01041873	23			16	100.0%	100.0%		1,000,000,000	3,439,506,932	3,439,506,929	3,334,260,395	100.0%	96.9%				
4145		pr	Fortalecimiento de la estrategia de atención primaria en salud en el municipio de Santiago de Cali								100%										Subsecretaría de Promoción, Prevención y Protección Social de la Salud
				1041873A	Realizar en 16 territorios prioritizados valoración de condiciones y riesgos en salud	Territorios prioritizados con valoración de condiciones y riesgos en salud realizados		16	31.0%	31.0%		253,333,332	1,071,389,774	1,071,389,773	1,038,605,987	100.0%	96.9%	2017/04/07	2017/12/31	Se logró la caracterización y seguimiento a las condiciones de salud en los 16 territorios prioritizados	
				1041873B	Intervenir el 80% de las Familias de la zona urbana y rural con riesgos en salud, en los territorios prioritizados (TIC)	Familias de la zona urbana y rural con riesgos en salud, en los territorios prioritizados (TIC) intervenidas		80%	23.0%	23.0%		201,666,667	784,150,850	784,150,849	760,156,375	100.0%	96.9%	2017/04/07	2017/12/31	Se realizó la intervención en demanda inducida a programas de promoción y prevención, educación orientada a riesgos de 8,004 correspondiente al 89.78% del total de familias caracterizadas en la vigencia 2017	
				1041873C	Realizar 32 mesas intra e intersectoriales para intervenir condiciones y riesgos en salud	Mesas intra e intersectoriales realizadas para intervenir condiciones y riesgos en salud		32	22.0%	22.0%		253,333,334	770,108,089	770,108,088	746,543,313	100.0%	96.9%	2017/04/07	2017/12/31	Se realizaron 32 mesas intra e intersectoriales para coordinar acciones tendientes al mejoramiento de las condiciones de salud de la población.	
				1041873D	Desarrollar 32 Jornadas de promoción y prevención sobre eventos de salud prioritizados	Desarrolladas Jornadas de promoción y prevención sobre eventos de salud prioritizados		32	20.0%	20.0%		161,666,667	686,358,219	686,358,218	665,356,131	100.0%	96.9%	2017/04/07	2017/12/31	Se desarrollaron 36 jornadas de promoción y prevención sobre eventos de interés en salud.	
				1041873E	Elaborar y desarrollar 5 planes de IEC de acuerdo a riesgos en salud de personas y familias	Planes de IEC elaborados y desarrollados de acuerdo a riesgos en salud de personas y familias		5	4.0%	4.0%		130,000,000	127,500,000	127,500,000	123,598,588	100.0%	96.9%	2017/04/07	2017/12/31	Se elaboraron 5 planes de IEC de acuerdo a los riesgos en salud de personas y familias	
	41030010008	I	Grupos operativos que implementan la Estrategia de Atención Primaria en Salud en zona urbana y rural	4																	
				01041848	24			4	100.0%	100.0%		0	1,291,535,022	1,291,535,022	1,291,535,022	100.0%	100.0%				
4145		pr	Fortalecimiento de la estrategia de atención primaria en salud en el municipio de Santiago de Cali								100%										Subsecretaría de Protección de Salud y Prevención de
				1041848A	Presentar 4 Informes de caracterización e intervención de las situaciones de salud de la población rural prioritizada.	Informe de caracterización e intervención de las situaciones de salud de la población rural prioritizada presentado		4	16.0%	16.0%		0	193,864,602	193,864,602	193,864,602	100.0%	100.0%	2017/07/01	2017/12/31	Se elaboraron los informes de caracterización e intervención de las situaciones de salud de la población rural prioritizada, para un total de 4 informes	

<div><div>ALCALDIA DE SANTIAGO DE CALI PLANEACION ECONOMICA Y SOCIAL</div></div>		SISTEMAS DE GESTIÓN Y CONTROL INTEGRADOS SGC - MECI - SISTEDA													MEDE01.03.03.18.P01.F05						
		SEGUIMIENTO DEL PLAN DE ACCIÓN													VERSIÓN		7				
															FECHA DE ENTRADA EN VIGENCIA		12/sep/2017				
ORGANISMO:		SECRETARÍA DE SALUD PÚBLICA										Fecha de reporte:			30/12/2017			Vigencia:		2017	
Código organismo	Código general	Clase	Identificación del eje , componente, programa, indicador y proyectos de inversión	Clasificación (BP)	Meta a alcanzar Plan Indicativo	Meta de producto del proyecto (Descripción)	Indicador de producto del proyecto (Descripción)	Valor de la meta de producto del proyecto	Ponderación producto (%)	% de ejecución física de los productos del proyecto	% de avance del proyecto	Presupuesto inicial (Pesos)	Presupuesto definitivo (Pesos) (1)	Presupuesto ejecutado (Pesos) (2)	Presupuesto pagos (Pesos) (3)	% de ejecución presupuestal (2 / 1)	% de ejecución con pagos (3) / (1)	Día / Mes / Año (Inicio)	Día / Mes / Año (Finalización)	Explicación del avance o retraso	Organismo responsable (Reporte administrativo)
				104184B		Identificar el 80% de las familias intervenidas con riesgos en los territorios priorizados de zona rural	Familias identificadas con riesgos en los territorios priorizados de la zona rural intervenidas	80%	84.0%	84.0%		0	1,097,670,420	1,097,670,420	1,097,670,420	100.0%	100.0%	2017/07/01	2017/12/31	Se intervino en la zona rural el 86% de las familias caracterizadas identificadas con riesgos en salud (1.073 familias intervenidas de 1246 familias con riesgo).	Subsecretaría de Protección de Salud y Prestación de Servicios
	41030010009	I	Puesta en funcionamiento del sistema de historia clínica unificada y electrónica, desarrollado en la v		1																
4145		pr	Mantenimiento del sistema de historias clínicas electrónica unificadas en las IPS públicas del municipio de Santiago de Cali	01041874	25			30	100.0%	100.0%		480,000,000	171,933,334	171,775,000	171,775,000	99.9%	99.9%				
				1041874A		Implementar 4 Interfaces (APIs) de historia clínica unificada en las ESE	Interfaces (APIs) de historia clínica unificada en las ESE implementadas	4	50.0%	50%		171,933,334	85,500,000	85,500,000	85,500,000	100.0%	100.0%	2017/01/15	2017/12/31	Se implementó la interface (APIs) de historia clínica unificada en las ESE Ladera, Centro, Norte y Suroriente, para un total de 4 interfaces (APIs)	Subsecretaría de Protección de Salud y Prestación de Servicios
				1041874B		6 licencias de motor de base de datos	Licencias de motor de base de datos	6	44.0%	44%	100%		74,916,667	74,758,333	74,758,333	99.8%	99.8%	2017/01/15	2017/12/31	Se adquirieron 6 licencias de motor de base de datos Microsoft SQL Server, para el almacenamiento y procesamiento de la Historia Clínica Única	
				1041874C		20 Licencias de sistemas operativos con máquinas virtuales	Licencias de sistemas operativos con máquinas virtuales	20	6.0%	6%		308,066,666	11,516,667	11,516,667	11,516,667	100.0%	100.0%	2017/01/15	2017/12/31	Se adquirieron 20 Licencias de Microsoft Windows Server con máquinas virtuales, para brindar funcionalidad y sostenibilidad de la Historia Clínica Unificada en el municipio de Santiago de Cali.	
	41030010010	I	Estrategias masivas de educación y comunicación para prevenir enfermedades de interés en salud		2																
4145		pr	Implementación de la estrategia masivas de información educación y comunicación de salud colectiva en el municipio de Cali	01041875	26			8	100.0%	100.0%		945,708,038	945,708,038	935,654,137	737,852,977	98.9%	78.0%				
				1041875A		Elaborar 5 piezas de comunicación para medios audiovisuales sobre eventos de interés en salud pública	Piezas de comunicación para medios audiovisuales elaboradas	5	14.0%	14%		204,249,351	134,070,379	134,070,378	134,070,379	100.0%	100.0%	2017/02/15	2017/12/31	Se realizaron 5 piezas de comunicación para medios, así: 20 cuñas radiales; 20 video clips, grabación de eventos, 20 audios y 20 banners.	Subsecretaría de Promoción, Prevención y Producción Social de la Salud
				1041875B		Implementar 1 plan de medios de comunicación social para eventos de interés en salud pública	Planes de medios de comunicación social implementados	1	52.0%	52%	100%	475,170,980	494,805,448	491,448,657	349,982,959	99.3%	70.7%	2017/01/20	2017/12/31	Se implementó el plan de medios programado para todo el año.	
				1041875C		Implementar 1 Laboratorio de innovación interinstitucional de promoción de la salud	Laboratorios de innovación interinstitucional para la promoción de la salud implementado	1	8.0%	8%		71,604,714	71,604,714	71,604,714	49,674,092	100.0%	69.4%	2017/01/20	2017/12/31	Se implementó un laboratorio de innovación interinstitucional sobre promoción de la salud con participación de los monitores culturales de la secretaría de cultura, instituciones educativas de la secretaría de educación en el área urbana y rural. Se desarrollaron talleres educativos con los nuevos temas establecidos en la ruta de promoción y mantenimiento de la salud como el ahorramiento de sucesos vitales normativos y no normativos en el curso de vida del escolar, adolescente y adulto.	
				1041875D		Elaborar 1 Documento para el desarrollo del componente de promoción y prevención en las nuevas rutas integrales de atención	Documento para el desarrollo del componente de promoción y prevención en las nuevas rutas integrales de atención elaborado	1	26.0%	26%		194,682,993	245,227,497	238,530,388	204,125,547	97.3%	83.2%	2017/01/27	2017/12/31	Se elaboró un documento de la implementación de las rutas de promoción y mantenimiento de la salud	
	4103002	P	Servicios de salud pública oportuna y confiable																		
	41030020001	I	Población pobre no asegurada atendida en las Empresas Sociales del Estado		70%																
4145		pr	Fortalecimiento del acceso a la prestación de servicios de salud a la población pobre y sin aseguramiento del Municipio Santiago de cali	01041852	27			70%	100.0%	100.0%		14,597,447,734	30,228,792,361	30,227,583,721	30,227,476,221	100.0%	100.0%				
				1041852A		Prestar los servicios de salud de baja complejidad al 70% de las personas pobres y vulnerables sin aseguramiento identificados	servicios de salud de baja complejidad prestados a personas pobres y vulnerables sin aseguramiento.	70%	98.0%	98.0%	100%	14,306,482,939	29,942,827,566	29,941,846,638	29,941,739,138	100.0%	100.0%	2017/01/20	2017/12/31	Durante la vigencia 2017 se atendieron 106,164 personas por parte de las ESE, equivalente al 74.3% de la POMA	Subsecretaría de Protección de Salud y Prestación de Servicios
				1041852B		Realizar 20 visitas de supervisión a los contratos de prestación de servicios de la población pobre y vulnerable sin aseguramiento	Visitas de supervisión a los contratos de prestación de servicios de salud de la población pobre y vulnerable sin aseguramiento realizadas	20	2.0%	2.0%		290,964,795	285,964,795	285,737,083	285,737,083	99.9%	99.9%	2017/01/20	2017/12/31	Se realizaron 20 visitas de supervisión a las obligaciones contractuales y seguimiento a la prestación de servicios de salud a la población pobre y vulnerable sin aseguramiento en las ESE.	
	41030020002	I	IPS públicas y privadas priorizadas, auditadas.		100%																
4145		pr	Fortalecimiento de la prestación de servicios de salud por parte de las IPS del Municipio de Santiago de Cali	01041851	28			40	100.0%	92.0%		1,111,923,253	949,013,996	913,752,606	894,752,607	96.3%	94.3%				
				1041851A		Auditar 40 IPS públicas y privadas priorizadas	IPS públicas y privadas priorizadas auditadas	40	70.0%	70.0%		803,673,013	665,879,999	656,098,279	656,098,279	98.5%	98.5%	2017/01/25	2017/12/31	Durante la vigencia 2017 se auditaron 40 IPS públicas y privadas	Subsecretaría de Protección de Salud y Prestación de Servicios
				1041851B		Evaluar 40 IPS públicas y privadas respecto a la aplicación del Triage en los servicios de urgencias	IPS públicas y privadas evaluadas respecto a la aplicación del Triage en los servicios de urgencias	40	5.0%	5.0%	92%	48,673,624	48,673,624	48,673,624	48,673,624	100.0%	100.0%	2017/01/25	2017/12/31	Durante la vigencia 2017 se evaluaron 40 IPS públicas y privadas respecto a la aplicación del triage en los servicios de urgencias	
				1041851C		Elaborar 40 Informes de seguimiento al sistema obligatorio de garantía de la calidad de las IPS priorizadas	Informes de seguimiento al sistema obligatorio de garantía de la calidad de las IPS priorizadas elaborados	40	17.0%	17.0%		160,096,947	160,096,948	160,096,948	160,096,948	100.0%	100.0%	2017/02/07	2017/12/31	Se elaboraron 40 informes de seguimiento al SOGC de las IPS priorizadas	
				1041851D		Realizar 1 estudio de investigación relacionados con la prestación de servicios de salud	Estudio de investigación relacionados con la prestación de servicios de salud realizado	1	8.0%	0.0%		99,479,669	74,363,425	48,883,755	29,883,756	65.7%	40.2%		2017/12/31	A pesar de no haber adelantado el estudio, se hicieron actividades que estaban contempladas como mínimo: evento de socialización y divulgación a las IPS de los resultados obtenidos en las auditorías a la prestación de los servicios de salud y producción y ejecución de cuñas radiales sobre buen uso de los servicios de urgencias y recomendaciones para la realización de cirugías estéticas.	

 ALCALDIA DE SANTIAGO DE CALI PLANEACION ECONOMICA Y SOCIAL			SISTEMAS DE GESTIÓN Y CONTROL INTEGRADOS SGC - MECI - SISTEDA SEGUIMIENTO DEL PLAN DE ACCIÓN														MEDE01.03.03.18.P01.F05					
																	VERSIÓN		7			
																	FECHA DE ENTRADA EN VIGENCIA		12/sep/2017			
ORGANISMO:			SECRETARÍA DE SALUD PÚBLICA										Fecha de reporte:				30/12/2017		Vigencia:		2017	
Código organismo	Código general	Clase	Identificación del eje , componente, programa, indicador y proyectos de inversión	Clasificación (BP)	Meta a alcanzar Plan Indicativo	Meta de producto del proyecto (Descripción)	Indicador de producto del proyecto (Descripción)	Valor de la meta de producto del proyecto	Ponderación producto (%)	% de ejecución física de los productos del proyecto	% de avance del proyecto	Presupuesto inicial (Pesos)	Presupuesto definitivo (Pesos) (1)	Presupuesto ejecutado (Pesos) (2)	Presupuesto pagos (Pesos) (3)	% de ejecución presupuestal (2) / (1)	% de ejecución con pagos (3) / (1)	Día / Mes / Año (Inicio)	Día / Mes / Año (Finalización)	Explicación del avance o retraso	Organismo responsable (Reparto administrativo)	
4145	41030020003	I	Personas atendidas en el servicio de atención a la comunidad.		13116																	
				01041876	29			13500	100.0%	100.0%		1,087,702,130	1,181,674,065	1,164,602,024	1,132,676,993	98.6%	95.9%					
				1041876A		Atender 13,500 ciudadanos que presenten solicitudes relacionadas con la prestación de los servicios de salud	Ciudadanos que presenten solicitudes relacionadas con la prestación de los servicios de salud atendidos	13500	85.0%	85.0%	100%	919,603,293	1,005,214,923	988,142,882	956,217,851	98.3%	95.1%	2017/01/01	2017/12/31	Se tendieron 18393 usuarios en la vigencia asociados a procesos de atención en las EPS Cooasulud y Coomewa. Se destaca el incremento de atención de usuarios con respe cto a la meta anual, también se debe al aumento de peticiones radicadas por parte de la oficina SAC en las diferentes comunas de la ciudad de Cali y al Apoyo en la atención y toma de peticiones a usuarios del programa del adulto mayor de la Alcaldía de cali y a la línea 24 horas.	Subsecretario de Promoción, Prevención y Producción Social de la Salud	
				1041876B		Direccionar el 100% de las peticiones, quejas y reclamos de los ciudadanos direccionados al área de ejecución correspondiente	Peticiones, quejas y reclamos de los ciudadanos direccionados al área de ejecución correspondiente	100%	15.0%	15.0%	168,098,837	176,459,142	176,459,142	176,459,142	100.0%	100.0%	2017/01/01	2017/12/31	Se ha cumplido con el direccionamiento efectivo de las peticiones,Quejas reclamos de los Ciudadanos al área de ejecución del 100% en el año 2017.			
4145	41030020004	I	Afiliaciones efectivas al régimen subsidiado		98%																	
				01041853	30			98%	100.0%	100.0%		625,375,283,218	611,663,577,400	605,682,320,645	605,589,958,716	99.0%	99.0%					
				1041853A		Actualizar y depurar 12 bases de datos de la población afiliada al régimen subsidiado	bases de datos de la población afiliada al régimen subsidiado actualizadas y depuradas	12	0.0%	0.0%	84,988,542	84,988,542	84,988,542	68,249,789	100.0%	80.3%	2017/01/20	2017/12/31	Se realizaron 12 reportes en el periodo (a razón de uno por mes), con las novedades de actualización y depuración de BD hacia la BDUA Forsysa, según lo establecido en la resolución 4522 de 2016			
				1041853B		Realizar 100% de las visitas de auditoría programadas a las EPS que administran recursos del Régimen Subsidiado	visitas de auditoría programadas a las EPS que administran recursos del Régimen Subsidiado realizadas	100%	0.1%	0.1%	868,410,790	785,207,698	724,683,933	734,991,440	92.3%	93.6%	2017/01/24	2017/12/31	Durante la vigencia 2017 se cumplió con el 100% de las visitas de auditoría programadas a las EPS que administran recursos del régimen subsidiado			
				1041853C		Informar y educar a 3200 personas en el funcionamiento del Sistema General de Seguridad Social en Salud	personas informadas y educadas en el funcionamiento del Sistema General de Seguridad Social en Salud	3200	0.0%	0.0%	244,026,435	244,026,435	244,026,435	213,816,401	100.0%	87.6%	2017/01/20	2017/12/31	Durante la vigencia 2017 se informó y educó a 4.255 personas sobre el funcionamiento del SGSSS	Subsecretaría de Protección de Salud y Prestación de Servicios		
				1041853D		Vincular al SGSSS al 70% de la población susceptible	población susceptible vinculada al SGSSS	70%	0.0%	0.0%	80,378,204	80,378,204	80,378,204	80,378,204	100.0%	100.0%	2017/01/20	2017/12/31	Se realizaron 12.165 afiliaciones de población susceptible de afiliar al régimen subsidiado de un total de 15.302 para un equivalente del 79%			
				1041853E		Verificar 12 guías de liquidación de afiliados	guías de liquidación de afiliados verificadas	12	0.0%	0.0%	97,347,247	97,347,247	97,347,247	97,347,247	100.0%	100.0%	2017/01/16	2017/12/31	Se realizó la verificación de 12 guías de liquidación de afiliados durante la vigencia 2017			
				1041853F		Garantizar al 98 % de la población la afiliación al Régimen Subsidiado	población con afiliación garantizada al Régimen Subsidiado	98	99.8%	99.8%	624,000,132,000	610,371,629,274	604,450,896,284	604,395,175,635	99.0%	99.0%	2017/01/14	2017/12/31	Se garantizó el 100% de la continuidad de la afiliación de la población del régimen subsidiado			
4145		db	Fortalecimiento de la Promoción de la Afiliación al Sistema General de Seguridad Social en Salud de Santiago de Cali	01041786	31				na	na	na	0	20,900,000	20,900,000	20,900,000	100.0%	100.0%			Se adquirió dotación tales como : televisores, video bin, portátiles y aires acondicionados y telón para apoyo a la gestión del aseguramiento	Subsecretaría de Protección de Salud y Prestación de Servicios	
				1041786A		Informar y educar a 3200 personas de grupos poblacionales seleccionados en acciones de promoción de la afiliación al sgsss	Número de personas pertenecientes a grupos poblacionales seleccionados en acciones de promoción de la afiliación al SGSSS	3200	na	na	na	0	20,900,000	20,900,000	20,900,000	100.0%	100.0%	2016/09/01	2016/04/30			
4145		db	Fortalecimiento al Acceso al SGSSS de la Población del Municipio de Santiago de Cali	01041787	32				na	na	na	0	58,900,000	58,891,880	58,891,880	100.0%	100.0%			Se adquirió dotación tales como : televisores, video bin, portátiles y aires acondicionados y telón para apoyo a la gestión del aseguramiento	Subsecretaría de Protección de Salud y Prestación de Servicios	
				1041787A		100% de EPS que administran el Régimen Subsidiado con Auditoría realizada	Visitas de auditorías realizadas a las eps que administran recursos del régimen subsidiado	100%	na	na	na	0	58,900,000	58,891,880	58,891,880	100.0%	100.0%	2016/09/01	2016/04/30			

 ALCALDIA DE SANTIAGO DE CHILE PLANIFICACION ECONOMICA Y SOCIAL	SISTEMAS DE GESTIÓN Y CONTROL INTEGRADOS SGC - MECI - SISTEDA										MEDE01.03.03.18.P01.F05	
	SEGUIMIENTO DEL PLAN DE ACCIÓN										VERSIÓN	7
											FECHA DE ENTRADA EN VIGENCIA	12/sep/2017

ORGANISMO:		SECRETARÍA DE SALUD PÚBLICA				Fecha de reporte:		30/12/2017		Vigencia:		2017
------------	--	-----------------------------	--	--	--	-------------------	--	------------	--	-----------	--	------

Código organismo	Código general	Clase	Identificación del eje , componente, programa, indicador y proyectos de inversión	Clasificación (BP)	Meta a alcanzar Plan Indicativo	Meta de producto del proyecto (Descripción)	Indicador de producto del proyecto (Descripción)	Valor de la meta de producto del proyecto	Ponderación producto (%)	% de ejecución física de los productos del proyecto	% de avance del proyecto	Presupuesto inicial (Pesos)	Presupuesto definitivo (Pesos) (1)	Presupuesto ejecutado (Pesos) (2)	Presupuesto pagos (Pesos) (3)	% de ejecución presupuestal (2) / (1)	% de ejecución con pagos (3) / (1)	Día / Mes / Año (Inicio)	Día / Mes / Año (Finalización)	Explicación del avance o retraso	Organismo responsable (Reparto administrativo)
4145	41030020005	I	Gestantes que ingresan a consulta de control prenatal de primera vez antes de las 12 semanas de gestación	73%																	
				01041877	33			48	100.0%	100.0%		368,197,227	614,102,932	613,184,711	586,184,711	99.9%	95.5%				
				1041877A		Implementar en 20 ESES y EPS el modelo de empoderamiento comunitario para la maternidad segura.	ESES y EPS el modelo de empoderamiento comunitario para la maternidad segura implementado	20	3.0%	3%		13,478,534	18,532,984	17,614,763	16,364,763	95.0%	88.3%	2017/02/14	2017/12/31	se realizó asistencia técnica para la implementación del modelo de empoderamiento comunitario a entidades	Subsecretaría de Promoción, Prevención y Producción Social de la Salud
				1041877B		Establecer en 7 Grupos de agentes multiplicadores de la salud sexual y reproductiva	Grupos de agentes multiplicadores de la salud sexual y reproductiva establecidos	7	12.0%	12%		65,374,400	72,956,075	72,956,075	72,956,075	100.0%	100.0%	2017/02/13	2017/12/31	Se realizaron actividades de acompañamiento a agentes multiplicadores de la salud sexual y reproductiva para acciones de educación orientación y vigilancia de eventos en salud sexual a los grupos	
				1041877C		Realizar 1 Campaña participativa que contribuya a la promoción de los derechos sexuales y reproductivos	Campaña participativa que contribuye a la promoción de los derechos sexuales y reproductivos realizada	1	6.0%	6%		40,000,000	40,000,000	40,000,000	40,000,000	100.0%	100.0%	2017/08/01	2017/12/31	Se adelantó contrato con la ESE suroriental para desarrollar en la zona de influencia a la ESE suroriental quien realizó dos piezas comunicacionales una (1) que fue presentada en 7 escenarios del área de influencia de la comuna 16: Mariano Ramos, Unión de Vivienda Popular, República de Israel, Antonio Narfío, Ciudad Cordoba, Valledor, Brías del Imponer y Morichal de Confandí, la cual promueve el ingreso a control prenatal antes de la semana 12 de gestación y el auto cuidado, la segunda pieza fue un mural alusiva a ingreso a control prenatal realizado en una pared del barrio unión de vivienda popular, Creación de ruta para promocionar el inicio a control prenatal antes de la semana 12 de gestación y participación de alto riesgo reproductivo diseñado en articulación con entidades y programas (públicos y privados), que funcionan en la comuna 16 para conformar red de impulso para la maternidad segura.	
				1041877D		Implementar en 20 ESE y EPS con protocolos, guías y rutas de atención en SSYR	ESE y EPS con protocolos, guías y rutas de atención en SSYR implementados	20	79.0%	79%		239,344,290	482,613,873	482,613,873	456,863,873	100.0%	94.7%	2017/02/10	2017/12/31	Se logró implementar en 20 ESE y EPS con protocolos, guías y rutas de atención en SSYR	
4145	41030020006	I	Instituciones prestadoras de servicios de salud públicas y privadas que implementan los lineamientos del plan decenal para el control del cáncer	4																	
				01041878	34			1523	100.0%	32.0%		252,984,181	930,653,594	355,100,620	355,100,620	38.2%	38.2%				
				1041878A		Implementar en 5 instituciones prestadoras de servicios de salud públicas y privadas lineamientos del plan decenal para el control del cáncer.	instituciones prestadoras de servicios de salud públicas y privadas con lineamientos del plan decenal para el control del cáncer implementados	5	7.0%	7%		56,844,407	62,141,214	59,364,727	59,364,727	95.5%	95.5%	2017/02/16	2017/12/31	En esta vigencia se logró implementar en 5 instituciones prestadoras de servicios de salud públicas y privadas con lineamientos del plan decenal para el control del cáncer.	Subsecretaría de Promoción, Prevención y Producción Social de la Salud
				1041878B		Asesorar y acompañar a 5 Instituciones de salud pública y privada para la aplicación correcta de guías y protocolos de atención	Instituciones de salud asesoradas y acompañadas para la aplicación correcta de guías y protocolos de atención	5	4.0%	4%		36,504,252	37,451,876	14,675,389	14,675,389	39.2%	39.2%	2017/02/23	2017/12/31	se realizó "Asistencia Técnica al proceso de adopción e implementación del Plan Decenal para el Control del Cáncer"	
				1041878C		Implementar en 5 Instituciones de salud acciones para la detección temprana y tratamiento oportuno del paciente con cáncer.	Instituciones de salud con acciones implementadas para la detección temprana y tratamiento oportuno del paciente con cáncer	5	6.0%	6%		35,984,420	52,692,158	52,692,158	52,692,158	100.0%	100.0%	2017/02/23	2017/12/31	Se logró implementar en 5 Instituciones de salud con acciones para la detección temprana y tratamiento oportuno del paciente con cáncer.	
				1041878D		Capacitar 400 cuidadores y actores comunitarios para brindar cuidados a pacientes con cáncer.	Cuidadores y actores comunitarios capacitados para brindar cuidados a pacientes con cáncer	400	24.0%	9%		73,106,600	220,581,145	170,581,145	170,581,145	77.3%	77.3%	2017/03/06	2017/12/31	Se logró capacitar a 145 cuidadores y agentes comunitarios Madres Fami del Barrio los Guadalupe, Cercha Polvo Pijo (Comuna 16) y Centro de Salud la Rivera, Barrio Alto Jordan, Brías de Mayo, el Calvario, Sucre y Obrero, Barrio Manuel Beltrán y Liga de usuarios de la comuna 16, para brindar cuidados a pacientes con Cáncer.	
				1041878E		Sensibilizar 1000 mujeres sobre factores de riesgo para cáncer	Mujeres sensibilizadas sobre factores de riesgo para cáncer	1000	3.0%	0%			26,000,000	0	0	0.0%	0.0%			Este producto no se cumplió por trámites administrativos y tiempos ya que el recurso se adicionó al proyecto y debido a ley de garantías no pudo realizarse la contratación con las ESE	
				1041878F		Realizar 3 informes del seguimiento a las mujeres con diagnóstico de cáncer de mama y cervix	Informe del seguimiento a las mujeres con diagnóstico de cáncer de mama y cervix realizado	3	50.0%	0%			474,000,000	0	0	0.0%	0.0%			Este producto no se cumplió por trámites administrativos y tiempos ya que el recurso se adicionó al proyecto y debido a ley de garantías no pudo realizarse la contratación con las ESE	
				1041878G		Informar a 100 Profesionales de salud sobre la política de atención integral en salud y la normalidad para la atención de pacientes con cáncer.	Profesionales de salud informados sobre la política de atención integral en salud y la normalidad para la atención de pacientes con cáncer.	100	4.0%	4%		31,590,315	38,833,014	38,833,014	38,833,014	100.0%	100.0%	2017/02/16	2017/12/31	se logró capacitar a 100 profesionales de salud de las 5 ESES de Cal, sobre la política de atención integral en salud y la normalidad para la atención de pacientes con cáncer.	
				1041878H		Articular 5 Instituciones intra e interinstitucionalmente para la atención de pacientes con cáncer	Instituciones articuladas intra e interinstitucionalmente para la atención de pacientes con cáncer	5	2.0%	2%		18,954,187	18,954,187	18,954,187	18,954,187	100.0%	100.0%	2017/02/16	2017/12/31	Se logró articular en 5 Instituciones intra e interinstitucionalmente para la atención de pacientes con cáncer	

 ALCALDÍA DE SANTIAGO DE CALI PLANEACIÓN ECONÓMICA Y SOCIAL	SISTEMAS DE GESTIÓN Y CONTROL INTEGRADOS SGC - MECI - SISTEDA										MEDE01.03.03.18.P01.F05			
	SEGUIMIENTO DEL PLAN DE ACCIÓN										VERSIÓN		7	
											FECHA DE ENTRADA EN VIGENCIA		12/sep/2017	

PLANIFICACIÓN ECONÓMICA Y SOCIAL															
ORGANISMO:	SECRETARÍA DE SALUD PÚBLICA										Fecha de reporte:	30/12/2017		Vigencia:	2017

Código organismo	Código general	Clase	Identificación del eje , componente, programa, indicador y proyectos de inversión	Clasificación (BP)	Meta a alcanzar Plan Indicativo	Meta de producto del proyecto (Descripción)	Indicador de producto del proyecto (Descripción)	Valor de la meta de producto del proyecto	Ponderación producto (%)	% de ejecución física de los productos del proyecto	% de avance del proyecto	Presupuesto inicial (Pesos)	Presupuesto definitivo (Pesos) (1)	Presupuesto ejecutado (Pesos) (2)	Presupuesto pagos (Pesos) (3)	% de ejecución presupuestal (2) / (1)	% de ejecución con pagos (3) / (1)	Día / Mes / Año (Inicio)	Día / Mes / Año (Finalización)	Explicación del avance o retraso	Organismo responsable (Reporto administrativo)	
	41030020007	I	Puestos de Salud de la zona rural con servicios de telemedicina	01041896	6			6	100.0%	100.0%												
4145		pr	Fortalecimiento de la prestación de servicios de salud bajo la modalidad de telemedicina en las IPS de la zona rural del municipio de Cali	1041896A		Dotar 6 IPS de la zona rural con equipos biomédicos, informáticos y de comunicaciones para la modalidad de telemedicina	IPS de la zona rural dotados con equipos biomédicos, informáticos y de comunicaciones para la modalidad de telemedicina	6	88.0%	88.0%	100%	342,854,221	391,159,673	390,759,010	390,759,010	99.9%	99.9%	2016/09/01	2017/04/30	Se dotaron 6 IPS de la zona rural con equipos biomédicos, informáticos y de comunicaciones para la modalidad de telemedicina.	Subsecretaría de Protección de Salud y Prestación de Servicios	
				1041896B		245 usuarios de las IPS de la zona rural con orientación diagnóstica y terapéutica	Usuarios de las IPS de la zona rural con orientación diagnóstica y terapéutica recibida	245	12.0%	12.0%		296,186,221	344,491,673	344,091,010	344,091,010	99.9%	99.9%	2016/09/01	2017/04/30	Se atendieron 251 usuarios en las IPS de la zona rural con orientación diagnóstica y terapéutica bajo la modalidad de telemedicina		
	4106	C	Lucha contra la pobreza extrema																			
	4106002	P	Seguridad alimentaria y nutricional.																			
	41060020001	I	Instituciones educadas en elección y consumo de alimentos saludables.		86																	
4145		pr	Fortalecimiento de la elección y consumo de alimentos saludables en actores sociales e institucionales en el municipio de Santiago de Cali.	01041879	36			175	100.0%	100.0%		231,980,413	251,980,413	246,978,730	231,679,288	98.0%	91.9%					
				1041879A		Formar a 40 instituciones (CDI, Hogares infantiles, madres Farmey, Hogares geriatricos) con formación en procesos de elección y consumo de alimentos de alto aporte nutricional.	Instituciones (CDI, Hogares infantiles, madres Farmey, Hogares geriatricos) con formación en procesos de elección y consumo de alimentos de alto aporte nutricional.	40	23.0%	23.0%		53,732,723	58,368,848	58,368,848	43,069,406	100.0%	73.8%	2017/02/28	2017/12/31	Se formaron instituciones en procesos de elección y consumo de alimentos de alto aporte nutricional	Subsecretaría de Promoción, Prevención y Producción Social de la Salud	
				1041879B		Formar a 26 grupos de actores comunitarios que lideran procesos de elección y consumo de alimentos con alto aporte nutricional	Grupos de actores comunitarios que lideran procesos de elección y consumo de alimentos con alto aporte nutricional formados	26	6.0%	6.0%		13,899,738	13,899,738	13,899,738	13,899,738	100.0%	100.0%	31/06/2017	2017/12/31	Se realizó proceso educativo con 26 grupos de actores comunitarios en las diferentes comunas de Cal		
				1041879C		Implementar en 19 IPS con procesos de promoción y apoyo a la lactancia materna	IPS procesos de promoción y apoyo a la lactancia materna implementados	19	32.0%	32.0%		46,332,462	80,332,462	75,330,779	75,330,779	93.8%	93.8%	2017/02/21	2017/12/31	Se brindó asistencia técnica y acompañamiento en procesos de promoción y apoyo a la lactancia en la primera hora y en el proceso de implementación de la estrategia IAM		
				1041879D		Capacitar a 50 grupos de actores sociales en prácticas de lactancia materna	Grupos de actores sociales con capacitación en prácticas de lactancia materna realizada	50	21.0%	21.0%		71,683,028	53,046,903	53,046,903	53,046,903	100.0%	100.0%	2017/02/28	2017/12/31	Se capacitaron grupos de actores sociales en prácticas de lactancia materna		
				1041879E		Realizar en 40 IPS la Asistencia técnica valoración nutricional del adulto mayor	IPS con Asistencia técnica en valoración nutricional del adulto mayor realizada	40	18.0%	18.0%		46,332,462	46,332,462	46,332,462	46,332,462	100.0%	100.0%	2017/02/17	2017/12/31	Se realizó asistencia técnica en el componente de adulto mayor en las siguientes EAPB e IPS seleccionadas.		
	41060020002	I	Empresas Sociales del Estado que implementan el Programa de recuperación nutricional		1																	
4145		pr	Fortalecimiento de la seguridad alimentaria y nutricional a través de programas de recuperación nutricional en el municipio de Santiago de Cali.	01041880	37			29	100.0%	100.0%		377,333,234	386,390,610	386,387,977	301,466,344	100.0%	78.0%					
				1041880A		Consolidar Un documento tecnico de los resultados del sistema de vigilancia alimentaria y nutricional SISVAN del municipio	Documento tecnico de los resultados del sistema de vigilancia alimentaria y nutricional SISVAN del municipio consolidado	1	52.0%	52.0%		192,536,944	201,594,320	201,591,687	116,670,054	100.0%	57.9%	2017/02/07	2017/12/31	Se realizó documento de resultados de indicadores nutricionales materno, infantil y escolar - SISVAN 2017 II.	Subsecretaría de Promoción, Prevención y Producción Social de la Salud	
				1041880B		Implementar 10 EAPB publicas y privadas con protocolos de manejo integral a la malnutrición	EAPB publicas y privadas con protocolos de manejo integral a la malnutrición implementados	10	12.0%	12.0%		49,060,810	45,931,438	45,931,438	45,931,438	100.0%	100.0%	2017/02/10	2017/12/31	Se realizó acompañamiento a EAPB publicas y privadas en implementación de protocolos de manejo integral a la malnutrición, con jornada de asistencia técnica realizada en la Biblioteca Departamental.		
				1041880C		Implementar 3 ESE con protocolo de manejo integral para la recuperación nutricional	ESE con protocolo de manejo integral para la recuperación nutricional implementado	3	33.0%	33.0%		112,568,250	129,233,430	129,233,430	129,233,430	100.0%	100.0%	2017/02/10	2017/12/31	Implementar 3 ESE (LADERA - ORIENTE - NORTE) con protocolo de manejo integral para la recuperación nutricional		
				1041880D		Certificar 15 Grupos comunitarios en la promoción de hábitos de alimentación adecuada	Grupos comunitarios certificados en la promoción de hábitos de alimentación adecuada	15	3.0%	3.0%		23,166,230	9,631,422	9,631,422	9,631,422	100.0%	100.0%	2017/02/15	2017/12/31	Se realizó proceso educativo con actores sociales y comunitarios, los cuales se certificaron en alimentación saludable.		


 <div>ALCALDIA DE SANTIAGO DE CALI PLANEACION ECONOMICA Y SOCIAL</div>	SISTEMAS DE GESTIÓN Y CONTROL INTEGRADOS SGC - MECI - SISTEDA										MEDE01.03.03.18.P01.F05	
	SEGUIMIENTO DEL PLAN DE ACCIÓN										VERSIÓN	7
											FECHA DE ENTRADA EN VIGENCIA	12/sep/2017

ORGANISMO:		SECRETARÍA DE SALUD PÚBLICA					Fecha de reporte:		30/12/2017		Vigencia:		2017
------------	--	-----------------------------	--	--	--	--	-------------------	--	------------	--	-----------	--	------

Código organismo	Código general	Clase	Identificación del eje , componente, programa, indicador y proyectos de inversión	Clasificación (BP)	Meta a alcanzar Plan Indicativo	Meta de producto del proyecto (Descripción)	Indicador de producto del proyecto (Descripción)	Valor de la meta de producto del proyecto	Ponderación producto (%)	% de ejecución física de los productos del proyecto	% de avance del proyecto	Presupuesto inicial (Pesos)	Presupuesto definitivo (Pesos) (1)	Presupuesto ejecutado (Pesos) (2)	Presupuesto pagos (Pesos) (3)	% de ejecución presupuestal (2) / (1)	% de ejecución con pagos (3) / (1)	Día / Mes / Año (Inicio)	Día / Mes / Año (Finalización)	Explicación del avance o retraso	Organismo responsable (Reparto administrativo)
	42	E	Cali amable y sostenible																		
	4203	C	Viviendo mejor y disfrutando más a Cali																		
	4203001	P	Construyendo entornos para la vida																		
	4203001007	I	Territorios intervenidos intersectorialmente con acciones educativas y operativas para la promoción		23																
4145		PI	Fortalecimiento de la gestión para la promoción de entornos saludables en el municipio de Santiago de Cali	010418B1	38			12	100.0%	100.0%		1,083,312,084	1,367,729,018	1,356,454,833	1,323,373,836	99.2%	96.6%				
				10418B1A		Formular en 12 Territorios intervenidos con plan de acción intersectorial de entornos saludables con participación comunitaria	Territorios intervenidos con Plan de acción intersectorial de entornos saludables con participación comunitaria formulados	12	10.0%	10.0%		122,796,378	129,114,441	117,840,256	115,700,256	91.3%	89.6%	2017/01/27	2017/12/31	Se realizó seguimiento al Plan de Acción Intersectorial Entornos Saludables - PAES, para los 12 Territorios Priorizados, cruzando la información de los Organismos de la Administración Municipal y las entidades privadas, que hacen parte del Comité Municipal "Entornos para la Vida", con relación a los 31 indicadores de producto del Plan de Desarrollo	
				10418B1B		Capacitar a 8000 personas en la promoción de entornos saludables y prevención de riesgos sanitarios del ambiente	Personas capacitadas en la promoción de entornos saludables y prevención de riesgos sanitarios del ambiente	8000	6.0%	6.0%		82,968,588	85,602,142	85,602,142	85,602,142	100.0%	100.0%	2017/01/27	2017/12/31	Se capacitaron a 29 Padres usuarios de ICBF de la comuna 5 - Barrio Floria y a 8561 personas en Hogares locativos, manejo adecuado del agua, residuos líquidos y sólidos, alimentos, tenencia responsable de mascotas, comportamiento ambiental y factores de riesgo que facilitan la proliferación de roedores y del vector dengue, chikungunya y Zika, manejo adecuado de la energía y gas y otros relacionados con cambio climático dirigidos a líderes comunitarios, madres comunitarias, padres de familia, docentes y comunidad.	
				10418B1C		Realizar 30 Jornadas integrales de salud ambiental con participación intersectorial y comunitaria	Jornadas integrales de salud ambiental con participación intersectorial y comunitaria realizadas	30	17.0%	17.0%		122,038,281	210,288,170	210,288,170	179,347,173	100.0%	85.3%	2017/01/27	2017/12/31	Se realizaron 42 Jornadas integrales de salud ambiental con participación intersectorial y comunitaria para recuperación de puntos de impacto por manejo clandestino de residuos sólidos, en zonas verdes, y espacio público siembra de plantas, IEC con énfasis en el manejo adecuado de los residuos sólidos, en: Rodeo, León XIII, Villa del Lago, Fioralia, Alto Jordan, Orquídeas, Unión de Vivienda, Manroque, Alirio Mora Beltrán, C27 entre otros, 103 y 109 invites entre Manuela Beltrán y Orquídeas, jornada de recuperación ambiental y sensibilización en el parque del triángulo. El Valledor se realizó festival Ambiental, I.E.C a 180 viviendas. En el barrio Alfonso Bonilla Angulo recuperación y mantenimiento del rural en el entorno del canal Figueroa. Validado se entregó el parque recuperado con participación de la mesa cultural ciudadana, Jose Haguin, Despego, Independencia, Primavera, Santa Elena, Compartir, Canal Cafavenalejo, Pance, Alirio Mora, Felicia, Alfonso Bonilla Angulo Omar Torrijos, Vergel, Vallado, Comuneros y Manuela Beltrán.	
				10418B1D		Implementar en 12 iniciativas comunitarias de entornos saludables	iniciativas comunitarias de entornos saludables implementadas	12	12.0%	12.0%	100%	152,007,807	177,280,059	177,280,059	177,280,059	100.0%	100.0%	2017/01/27	2017/12/31	Se conformaron Comités Comunitarios "Entornos para la Vida", de la Comuna 1 (dos Comités), 6, 11, 12, 13, 15, 16, 18, 20 y los corregimientos de Faldía y Villacarmelo. Los integrantes de los Comités Comunitarios, han recibido formación como Promotores de "Entornos para la Vida", en temas de: habilidades para la vida (Liderazgo, Trabajo en Equipo, Resolución de Conflictos y Comunicación Efectiva), como también en riesgos sanitarios del ambiente (manejo adecuado de residuos sólidos, manejo adecuado de recursos hídricos, manejo adecuado de alimentos, prevención de enfermedades transmitidas por vectores y Tenencia Responsable de Animales), además temas relacionados Cultura ciudadana.	Subsecretario de Promoción, Prevención y Producción Social de la Salud
				10418B1E		Interventi a 4200 Viviendas, establecimientos e instituciones con acciones de promoción y prevención de riesgos sanitarios del ambiente.	Viviendas, establecimientos e instituciones intervenidas con acciones de promoción y prevención de riesgos sanitarios del ambiente.	4200	47.0%	47.0%		508,614,775	666,557,951	666,557,951	666,557,951	100.0%	100.0%	2017/01/27	2017/12/31	Se realizó visitas a 4.651 viviendas aplicando la Ficha Demográfica Sanitaria, Ambiental y Social con acciones de Información, Educación y Comunicación - IEC en los territorios priorizados 2017 de las comunas 13 (Laguna 1 Vergel Comuneros 1, Omar Torrijos), comuna 14 (Alirio Mora Beltrán, Manuela Beltrán, equitatis), Comuna 15 (Instituto de la Paz), Comuna 16 (Sector Alto Jordán) Zona Rural (Pance, Villacarmelo), Comuna 13 (Laguna 1, Vergel), Comuna 14 (Alirio Mora), Comuna 15 (El Valledor)	
				10418B1F		Controlar 20 puntos con manejo y disposición adecuada de residuos sólidos	Puntos controlados con manejo y disposición adecuada de residuos sólidos controlados	20	8.0%	8.0%		104,886,255	98,886,255	98,886,255	98,886,255	100.0%	100.0%	2017/01/27	2017/12/31	Se intervienen 32 puntos críticos de manejo clandestino de Residuos Sólidos en los barrios Orquídeas (Parque del triángulo) Residuos de Construcción y Demolición, Manroque 1, Residuos Mixtos, Polero grande, Residuos Mixtos, Ciudad Cortada, Residuos Mixtos, Pizmos 1, Residuos Mixtos, San Judas, Residuos Mixtos, Manuela Beltrán, Residuos Mixtos, Vallado, Residuos Mixtos, Santa Elena, Mojica (diagnóstico punto crítico disposición inadecuada de residuos sólidos), Alfonso López 1 (diagnóstico punto crítico impacto por manejo de residuos sólidos en vía pública, Villa Colombia (se realizó jornada intersectorial de sensibilización con suportes de interés sanitario, ventas estacionales y viviendas), Cali Bella (acciones de IEC en manejo adecuado de residuos sólidos), La Isla (acciones de IEC manejo adecuado de residuos sólidos), Santa Elena) Se realizaron 3 acciones de IEC manejo adecuado de residuos sólidos entorno al punto crítico a la plaza de mercado Santa Elena, Comuneros 1 (diagnóstico punto crítico impacto por manejo inadecuado de residuos sólidos en vía pública), Pizmos (diagnóstico punto crítico impacto por manejo inadecuado de residuos sólidos en vía pública), Alirio Mora (diagnóstico punto crítico impacto por manejo inadecuado de residuos sólidos en vía pública), Las Camelias (diagnóstico punto crítico impacto por manejo inadecuado de residuos sólidos en vía pública), Siloe (Capacitación en IEC manejo adecuado de residuos sólidos con grupo adulto mayor), Residuos Vegetales, con jornadas integrales, intersectoriales y comunitarias en la recuperación y mejoramiento de los puntos críticos intervenidos, a la vez se realizaron jornadas de Información, Educación y Comunicación - IEC en el entorno, comuna 10 entorno a la plaza de mercado Santa Helena, implementando proceso de IEC en el manejo adecuado de residuos sólidos: locales al interior de la plaza de mercado y los dueños de los establecimiento entorno de la misma.	

ORGANISMO:	SECRETARÍA DE SALUD PÚBLICA	Fecha de reporte:	30/12/2017	Vigencia:	2017
------------	-----------------------------	-------------------	------------	-----------	------

Código organismo	Código general	Clase	Identificación del eje , componente, programa, indicador y proyectos de inversión	Clasificación (BP)	Meta a alcanzar Plan Indicativo	Meta de producto del proyecto (Descripción)	Indicador de producto del proyecto (Descripción)	Valor de la meta de producto del proyecto	Ponderación producto (%)	% de ejecución física de los productos del proyecto	% de avance del proyecto	Presupuesto inicial (Pesos)	Presupuesto definitivo (Pesos) (1)	Presupuesto ejecutado (Pesos) (2)	Presupuesto pagos (Pesos) (3)	% de ejecución presupuestal (2) / (1)	% de ejecución con pagos (3) / (1)	Día / Mes / Año (Inicio)	Día / Mes / Año (Finalización)	Explicación del avance o retraso	Organismo responsable (Reparto administrativo)
	4203004	P	Equipamientos colectivos multifuncionales, sostenibles y accesibles		9																
	42030040009	I	IPS de la red pública mejorada		39			33	100.0%	96.0%		7,574,999,998	11,865,109,504	10,204,619,506	9,219,750,142	86.0%	77.7%				
4145		pr	Fortalecimiento de la capacidad de gestión y desarrollo de las ESE del municipio de Santiago de Chile	01041854																	
				1041854A		Mejorar veinte (20) IPS de las ESE Municipales con infraestructura física	IPS de las ESE Municipales mejoradas con infraestructura física	20	46.0%	46.0%		5,800,000,000	5,467,000,000	4,657,077,696	3,946,640,638	85.2%	72.2%	2017/03/27	2017/12/31	Se mejoró la infraestructura física de 9 IPS de las ESE municipales y adicionalmente se cofinanció el mejoramiento de los estándares de habitación y calidad de 11 IPS.	Subsecretaría de Protección de Salud y Prestación de Servicios
				1041854B		Mejorar 5 ESE con dotación de mobiliario clínico y equipos biomédicos	ESE mejoradas con dotación de mobiliario clínico y equipos biomédicos	5	37.0%	37.0%		744,571,085	4,437,289,767	3,986,722,073	3,712,289,767	89.8%	83.7%	2017/03/27	2017/12/31	Se mejoraron 5 ESE con dotación de mobiliario clínico y equipos biomédicos	
				1041854C		Dotar una ESE con ambulancia básica	Eses dotadas de ambulancias básicas	1	2.0%	2.0%			200,000,000	200,000,000	200,000,000	100.0%	100.0%	2017/03/27	2017/12/31	Se dotó ambulancia para la prestación de servicios de salud para la ESE Centro	
				1041854D		Adquirir una Unidad Móvil para la prestación de servicios de Salud Extramurales	Unidad Móvil para la prestación de servicios de Salud Extramurales adquirida	1	1.0%	1.0%		0	159,873,558	159,873,558	159,873,558	100.0%	100.0%	2017/06/30	2017/12/31	Se adquirió una unidad móvil para la prestación de servicios de salud extramurales para la ESE Norte	
				1041854E		Implementar 5 ESE mejoradas en implementación de tecnologías limpias	Las ESE mejoradas en la implementación de tecnologías limpias	5	10.0%	10.0%			1,200,946,179	1,200,946,179	1,200,946,179	100.0%	100.0%	2017/03/27	2017/12/31	Se mejoraron 5 ESE en la implementación de tecnologías limpias.	
				1041854F		Sanear una ESE en su estructura financiera	ESE Saneadas en su estructura financiera	1	4.0%	0.0%		1,030,426,913	400,000,000	0	0	0.0%	0.0%	2017/03/27	2017/12/31	Esta actividad no fue realizada durante la vigencia 2017	
	42030040010	I	Unidades móviles / ambulancias adquiridas para uso de las Empresas Sociales del Estado de primer nivel		5																
4145		db	Fortalecimiento de la Prestación de Servicios Extramurales de Salud con Enfoque de Atención Primaria en el Municipio de Santiago de Chile	01041849					na	na		0	995,000,000	995,000,000	995,000,000	100.0%	100.0%				
				1041849A		Adquirir 1 Unidad móvil con equipos y tecnología de Telemedicina	Unidad móvil con equipos y tecnología de Telemedicina adquirida	1	na	na	na	0	315,000,000	315,000,000	315,000,000	100.0%	100.0%	2016/09/01	2017/04/30	Cumplió el proceso donde se adquirió 1 Unidad móvil con equipos y tecnología de Telemedicina para la ESE, lidera contribuyendo así con la prestación de servicios de salud mediante la modalidad de telemedicina.	Subsecretaría de Protección de Servicios
				1041849B		Adquirir 4 Unidades Móviles para la prestación de servicios de Salud Extramurales	Unidad Móvil para la prestación de servicios de Salud Extramurales adquirida	4	na	na		0	680,000,000	680,000,000	680,000,000	100.0%	100.0%	2016/09/01	2017/04/30	Cumplió el proceso donde se adquirió 4 Unidades Móviles para la prestación de servicios de Salud Extramurales en la ESE centro, oriente, sur oriente y ladoera	
	4204	C	Responsabilidad ambiental																		
	4204004	P	Servicio de salud pública para animales de compañía y prevención de zoonosis																		
	42040040001	I	Índice de eficacia de acciones de prevención, vigilancia y control de enfermedades zoonóticas		86%																
4145		pr	Prevención y atención del riesgo biológico asociado a la zoonosis en el municipio de Santiago de Chile	01041883				161140	100.0%	93.8%		2,047,520,329	3,041,928,259	2,518,543,685	2,361,959,423	82.8%	77.6%				
				1041883A		Immunizar 140.000 caninos y felinos contra la rabia	Caninos y felinos inmunizados contra la rabia	140000	34.0%	27.8%		541,727,541	1,045,698,533	716,152,136	689,567,874	68.5%	65.9%	2017/01/24	2017/12/31	Intervendidas por el centro de zoonosis en las 22 comunas y corregimientos del municipio con vacunación canina y felina de 114,758 animales de compañía.	Subsecretaría de Promoción, Prevención y Producción Social de la Salud
				1041883B		Vigilar el 100% de los accidentes rábicos observables	Accidentes rábicos observables vigilados	100%	8.0%	8.0%		249,914,272	249,914,272	225,914,272	225,914,272	90.4%	90.4%	2017/01/24	2017/12/31	Se realizó vigilancia y seguimientos al 100% (2036) de los casos de accidentes rábicos observables en el municipio de cali, a la fecha se continúa en silencio epidemiológico.	
				1041883C		Realizar 8.000 procedimientos quirúrgicos de esterilización en caninos y felinos	Procedimientos quirúrgicos de esterilización en caninos y felinos realizados	8000	14.0%	14.0%		436,843,576	515,375,752	455,537,575	425,537,575	88.4%	82.6%	2017/01/24	2017/12/31	Se realizaron 8.836 procedimientos de esterilización quirúrgica	
				1041883D		Controlar a 600 sujetos que generan riesgo a la salud pública asociados a la tenencia de animales	Numero de sujetos que generan riesgo a la salud pública asociados a la tenencia de animales controlados	600	20.0%	20.0%		260,777,086	480,413,905	480,413,905	440,413,905	100.0%	91.7%	2017/01/24	2017/12/31	Se controlaron 773 sujetos que generan el gran tipo de riesgo en salud pública asociado a la tenencia de animales.	
				1041883E		Controlar 1600 sujetos que generan riesgo de leptospirosis	Numero de sujetos que generan riesgo de leptospirosis controlados	1600	5.0%	5.0%		159,434,848	172,138,932	172,138,932	152,138,932	100.0%	88.4%	2017/01/24	2017/12/31	se realizó control de roedores en 1.679 sujetos que generan riesgo de leptospirosis en zonas prioritizadas y se atención a la demanda	
				1041883F		Atender 2600 procedimientos medicos veterinarios	Procedimientos medicos veterinarios atendidos	2600	7.0%	7.0%		143,761,638	234,024,407	194,024,407	154,024,407	82.9%	65.8%	2017/01/24	2017/12/31	se atendió el 100% de las 3.756 necesidades de servicios medicos veterinarios de la comunidad que solicita el servicio	

			SISTEMAS DE GESTIÓN Y CONTROL INTEGRADOS SGC - MECI - SISTEDA SEGUIMIENTO DEL PLAN DE ACCIÓN													MEDE01.03.03.18.P01.F05															
																VERSIÓN		7													
																FECHA DE ENTRADA EN VIGENCIA		12/sep/2017													
ORGANISMO:			SECRETARÍA DE SALUD PÚBLICA										Fecha de reporte:			30/12/2017			Vigencia:		2017										
Código organismo	Código general	Clase	Identificación del eje , componente, programa, indicador y proyectos de inversión	Clasificación (BP)	Meta a alcanzar Plan Indicativo	Meta de producto del proyecto (Descripción)	Indicador de producto del proyecto (Descripción)	Valor de la meta de producto del proyecto	Ponderación producto (%)	% de ejecución física de los productos del proyecto	% de avance del proyecto	Presupuesto inicial (Pesos)	Presupuesto definitivo (Pesos) (1)	Presupuesto ejecutado (Pesos) (2)	Presupuesto pagos (Pesos) (3)	% de ejecución presupuestal (2) / (1)	% de ejecución con pagos (3) / (1)	Día / Mes / Año (Inicio)	Día / Mes / Año (Finalización)	Explicación del avance o retraso	Organismo responsable (Reporte administrativo)										
				1041883G		Expedir 8000 certificados sanitarios a los sujetos que lo soliciten	Certificados sanitarios expedidos a los sujetos que lo soliciten	8000	10.0%	10.0%		239,434,119	328,324,119	258,324,119	258,324,119	78.7%	78.7%	2017/01/24	2017/12/31	Se han Expedido aproximadamente 12.178 conceptos sanitarios											
				1041883H		Atender 240 solicitudes de control de plagas en atención a la demanda	Solicitudes atendidas de control de plagas en atención a la demanda	240	2.0%	2.0%		15,627,249	16,038,339	16,038,339	16,038,339	100.0%	100.0%	2017/01/24	2017/12/31	se atiende el 100% (1.270 reportes) de la demanda de servicios solicitados por plagas de artrópodos, roedores y demás especies sinantrópicas											
4145		db	Prevención, Vigilancia y Control Riesgo Biológico Asociado a la Zoonosis en el Municipio de Cali	01041795	42%				na	na	na	0	188,000,000	188,000,000	188,000,000	100.0%	100.0%														
				1041795A		Immunizar 140,000 caninos y felinos	Numero de Caninos y felinos inmunizados	140,000	na	na	na	0	188,000,000	188,000,000	188,000,000	100.0%	100.0%	2017/01/01	2017/04/30	Se culminó el proceso de entrega y pago de los insumos medico veterinarios	Subsecretario de Promoción, Prevención y Producción Social de la Salud										
	42040040002	I	Fases de construcción e implementación del Centro de prevención de zoonosis, protección, bienestar animal		2																										
				01041842	43			2	100.0%	75.5%		1,518,506,754	1,441,126,000	850,697,661	850,697,661	59.0%	59.0%														
4145		pr	Fortucción del Centro de Vigilancia y Control de la Zoonosis y Bienestar Animal en el Municipio de Santiago de Cali.	1041842A		Adquirir y adecuar Predio para el diseño, construcción del centro de control de zoonosis y bienestar animal	Metros cuadrados adquiridos y adecuado	5,039.96	100.0%	75.5%	76%	1,518,506,754	1,441,126,000	850,697,661	850,697,661	59.0%	59.0%	2017/01/15	2017/12/31	Se realizó la adquisición de un predio de 5.039.96 metros cuadrados, ubicado en la comuna 19 del municipio de Cali Carrera 56 # 7 Oeste - 192, el avalúo fue realizado por el Instituto Geográfico Agustín Codazzi - IGAC, el proceso de trámites de registro y adecuación del lote se terminaron de realizar en la vigencia 2018.	Subsecretario de Promoción, Prevención y Producción Social de la Salud										
	42040040003	I	Personas educadas en buenas prácticas de tenencia de animales domésticos		37428																										
4145		pr	Fortalecimiento de las acciones de promoción de la tenencia responsable de animales de compañía en el municipio de Santiago Cali	01041885	44			12	100.0%	100.0%		229,912,816	393,972,939	279,700,768	279,700,768	71.0%	71.0%														
				1041885A		Implementar 12 Planes de trabajo de capacitación	Planes de trabajo de capacitación implementados	12	4.0%	4.0%		14,869,615	14,869,615	13,680,557	13,680,557	92.0%	92.0%	2017/01/30	2017/12/31	Se realiza un informe mensual donde se evidencia el seguimiento a los planes de trabajo y capacitaciones realizadas por el centro de zoonosis con relación a TRA.											
				1041885B		Capacitar a 14412 personas en buenas prácticas de tenencia de animales domésticos	Personas educadas en buenas prácticas de tenencia de animales domésticos	14412	90.0%	90.0%		192,030,702	356,090,825	252,339,654	252,339,654	70.9%	70.9%	2017/01/30	2017/12/31	Se capacitaron 18965 personas en buenas practicas de tenencias de animales de compañía en 891 grupos.	Subsecretario de Promoción, Prevención y Producción Social de la Salud										
				1041885C		Elaborar 6 informes de respuesta a peticiones quejas y reclamos	Informes de respuesta a peticiones, quejas y reclamos elaborados	6	6.0%	6.0%		23,012,499	23,012,499	13,680,557	13,680,557	59.4%	59.4%	2017/01/30	2017/12/31	Se realizo gestión a las 1.270 peticiones, quejas y reclamos realizadas por la comunidad en el año, para lo cual se cuenta con informes y seguimiento en el plan de trabajo según lo proyectado.											
	4205	C	Gestión integral del riesgo de desastres																												
	4205003	P	Manejo de desastres																												
	42050030002	I	Organismos de socorro coordinados con la Administración Municipal		4																										
4145		pr	Fortalecimiento Articulation del sector Salud para la gestion del riesgo y manejo de desastres Municipio de Santiago de Cali.	01041886	45			80	100.0%	100.0%		347,635,404	1,450,483,244	1,425,357,733	1,380,164,830	98.3%	95.2%														
				1041886A		Capacitar a 400 Personas en temas de emergencias y desastres en salud.	Personas capacitadas en temas de emergencias y desastres en salud.	400	2.0%	2.0%		32,056,000	32,056,000	32,056,000	32,056,000	100.0%	100.0%	2017/07/01	2017/12/31	Se realizó la capacitación y la asistencia tecnica programada para 400 personas.											
				1041886B		Asistir a 80 eventos con puesto de mando unificado por equipo salud	Eventos con puesto de mando unificado asistidos por equipo salud	80	21.0%	21.0%	100%	315,579,404	311,253,746	311,253,746	311,253,746	100.0%	100.0%	2017/01/01	2017/12/31	Se participó en 137 eventos de concentración masiva de personas. Esto se debe a que se realizaron en la ciudad otros eventos deportivos y conciertos no realizados en años anteriores. Para el mes de Diciembre nuevos eventos para la feria.	Subsecretaría de Protección de Salud y Prestación de Servicios										
				1041886C		Coordinar y articular 8 Instituciones, organismos y actores del sector salud coordinados y articulados.	peticiones, organismos y actores del sector salud coordinados y articulados.	8	77.0%	77.0%		0	1,107,173,498	1,082,047,987	1,036,855,084	97.7%	93.6%	2017/03/01	2017/12/31	Se coordinó y articuló con 22 entidades entre las que se encuentran instituciones prestadoras de servicio de salud, organismos de socorro, EPS y empresas de ambulancias para la referencia y contrareferencia de pacientes en casos de urgencias, emergencias y desastres. El incremento se dio por la implementación del decreto 0609, con el cual se incrementó la remisión coordinada a los diferentes entes del sector salud.											

 ALCALDIA DE SANTIAGO DE CAL PLANEACION ECONOMICA Y SOCIAL	SISTEMAS DE GESTIÓN Y CONTROL INTEGRADOS SGC - MECI - SISTEDA										MEDE01.03.03.18.P01.F05			
	SEGUIMIENTO DEL PLAN DE ACCIÓN										VERSIÓN		7	
											FECHA DE ENTRADA EN VIGENCIA		12/sep/2017	

ORGANISMO:				SECRETARÍA DE SALUD PÚBLICA				Fecha de reporte:				30/12/2017				Vigencia:		2017	
------------	--	--	--	-----------------------------	--	--	--	-------------------	--	--	--	------------	--	--	--	-----------	--	------	--

Código organismo	Código general	Clase	Identificación del eje , componente, programa, indicador y proyectos de inversión	Clasificación (BP)	Meta a alcanzar Plan Indicativo	Meta de producto del proyecto (Descripción)	Indicador de producto del proyecto (Descripción)	Valor de la meta de producto del proyecto	Ponderación producto (%)	% de ejecución física de los productos del proyecto	% de avance del proyecto	Presupuesto inicial (Pesos)	Presupuesto definitivo (Pesos) (1)	Presupuesto ejecutado (Pesos) (2)	Presupuesto pagos (Pesos) (3)	% de ejecución presupuestal (2) / (1)	% de ejecución con pagos (3) / (1)	Día / Mes / Año (Inicio)	Día / Mes / Año (Finalización)	Explicación del avance o retraso	Organismo responsable (Reporto administrativo)
	4206	C	Gestión eficiente para la prestación de los servicios públicos																		
	4206001	P	Servicios públicos domiciliarios y TIC																		
	4301030001	I	Mujeres víctimas de violencia basadas en género y su núcleo familiar con atención y orientación prim		100										0						
4145		pr	Fortalecimiento del abordaje integral de la violencia contra la mujer, familiar y sexual en el municipio Santiago de Cal	01041890	46			100	100.0%	100.0%		299,225,937	1,180,193,193	1,180,156,060	921,381,318	100.0%	78.1%				
				1041890A		Formar 150 mujeres víctimas de violencia con medida de protección con atención psicoemocional y en salud garantizada	Mujeres víctimas de violencia con medida de protección con atención psicoemocional y en salud garantizada	150	30.0%	30.0%		218,438,483	349,405,739	349,405,739	230,630,997	100.0%	100.0%	08/02/2017	2017/12/31	Se logra formar a 150 mujeres víctimas de violencia con medida de protección con atención psicoemocional y en salud, éstas mujeres se concientizan por medio de convocatorias abiertas y con el apoyo de líderes y lideresas de las comunas de la ciudad.	Subsecretaría de Promoción, Prevención y Producción Social de la Salud
				1041890B		Implementar 1 observatorio de violencia familiar	Observatorio de Violencia familiar implementado	1	6.0%	6.0%			80,787,454	80,750,321	80,750,321	100.0%	100.0%	31/01/2017	2017/12/31	Se logra implementar y fortalecer el observatorio de violencia familiar.	
				1041890C		Formar 1050 Mujeres adolescentes y jóvenes en el ejercicio de derechos en salud mental con perspectiva de género, la prevención del abuso y la violencia sexual mujeres adolescentes, jóvenes y adultas .	Mujeres en el ejercicio de derechos en salud mental con perspectiva de género, la prevención del abuso y la violencia sexual en mujeres , niñas y adolescentes formadas	1050	35.0%	35.0%	100%		410,400,000	410,400,000	310,400,000	100.0%	100.0%	2017/06/12	2017/12/31	Con el apoyo de la ESE Ladena se logra formar a 1050 mujeres, adolescentes y jóvenes en el ejercicio de derechos en salud mental con perspectiva de género, la prevención del abuso y la violencia sexual en las zonas de la ciudad, de dicha intervención reposa un documento que recoge las experiencias del proceso.	
				1041890D		Fortalecer a 3750 personas con estrategias comunitarias en el ejercicio de derechos en salud mental con perspectiva de género, la prevención del abuso y la violencia sexual en mujeres , niñas y adolescentes	Personas beneficiadas de estrategias comunitarias de fortalecimiento del ejercicio de derechos en salud mental con perspectiva de género, la prevención del abuso y la violencia sexual en mujeres , niñas y adolescentes	3750	29.0%	29.0%		80,787,454	339,600,000	339,600,000	299,600,000	100.0%	100.0%	2017/06/12	2017/12/31	Con el apoyo de la ESE Ladena se logra fortalecer a 3750 personas con estrategias comunitarias en el ejercicio de derechos en salud mental con perspectiva de género, prevención del abuso y la violencia sexual. De la intervención reposa un documento que cuenta la experiencia.	
	4302003006	I	Personas en proceso de desarme, desmovilización e reintegración DDR intervenidos con acciones d		500																
4145		pr	Implementación de acciones en salud pública para personas en proceso de reintegración, grupo familiar y comunidad receptora en el municipio de Santiago de Cal	01041891	47			500	100.0%	100.0%		144,713,382	144,713,382	143,290,226	142,046,539	99.0%	98.2%				
				1041891A		Capacitar a 10 Actores del Sistema de Salud capacitados en los contenidos a implementar de la Política de Reintegración Social y Económica.	Actores del Sistema de Salud capacitados en los contenidos a implementar de la Política de Reintegración Social y Económica.	10	22.0%	22.0%		32,308,942	32,308,942	32,308,942	32,308,942	100.0%	100.0%	2017/04/01	2017/12/31	Se logra impactar en el total de la vigencia 12 actores del SGSSS y aproximadamente 518 profesionales y técnicos en salud, contribuyendo al mejoramiento en la implementación de lineamientos de la Política de Reintegración Social y Económica, en el sector salud en el Municipio.	Subsecretaría de Promoción, Prevención y Producción Social de la Salud
				1041891B		Implementar 500 personas (desvinculados, desmovilizados y familiares) con Acciones de Salud Pública implementadas con enfoque diferencial	Personas (desvinculados, desmovilizados y familiares) con Acciones de Salud Pública implementadas con enfoque diferencial	500	77.0%	77.0%	100%	111,239,870	111,239,870	109,816,714	108,573,027	98.7%	97.6%	2017/04/01	2017/12/31	Durante el cuarto trimestre se continuó el trabajo en territorio con el cual se logró implementar acciones de salud pública con enfoque diferencial a 225 personas, para un consolidado de 500 personas entre PPR, grupo familiar y comunidad receptora con acciones en el marco del proyecto.	
				1041891C		Realizar 2 eventos que fomenten el conocimiento de derechos y deberes en salud, así como de las rutas de atención por parte de las población en proceso de reintegración realizados	Eventos que fomenten el conocimiento de derechos y deberes en salud, así como de las rutas de atención por parte de las población en proceso de reintegración realizados	2	1.0%	1.0%		1,164,570	1,164,570	1,164,570	1,164,570	100.0%	100.0%	2017/08/01	2017/12/31	Al tercer trimestre se cumplió el desarrollo de los dos espacios formativos con personas en proceso de reintegración que se encuentran en fase de estabilización, fomentando el conocimiento de derechos y deberes en salud, así como de las rutas de atención. Así como se desarrolló el conversatorio "Reintegración y Salud, desafíos del territorio", en el marco del evento académico Foro salud mental y reconciliación.	

 <div>ALCALDIA DE SANTIAGO DE CALI PLANEACION ECONOMICA Y SOCIAL</div>	SISTEMAS DE GESTIÓN Y CONTROL INTEGRADOS SGC - MECI - SISTEDA										MEDE01.03.03.18.P01.F05	
	SEGUIMIENTO DEL PLAN DE ACCIÓN										VERSIÓN	7
											FECHA DE ENTRADA EN VIGENCIA	12/sep/2017

ORGANISMO:				SECRETARÍA DE SALUD PÚBLICA				Fecha de reporte:				Vigencia:		2017
------------	--	--	--	-----------------------------	--	--	--	-------------------	--	--	--	-----------	--	------

Código organismo	Código general	Clase	Identificación del eje , componente, programa, indicador y proyectos de inversión	Clasificación (BP)	Meta a alcanzar Plan Indicativo	Meta de producto del proyecto (Descripción)	Indicador de producto del proyecto (Descripción)	Valor de la meta de producto del proyecto	Ponderación producto (%)	% de ejecución física de los productos del proyecto	% de avance del proyecto	Presupuesto inicial (Pesos)	Presupuesto definitivo (Pesos) (1)	Presupuesto ejecutado (Pesos) (2)	Presupuesto pagos (Pesos) (3)	% de ejecución presupuestal (2) / (1)	% de ejecución con pagos (3) / (1)	Día / Mes / Año (Inicio)	Día / Mes / Año (Finalización)	Explicación del avance o retraso	Organismo responsable (Reparto administrativo)
4145	4304032004	I	Nuevas víctimas del conflicto armado atendidas en el marco del programa de atención psicosocial	6000																	
				010418B2	48			6000	99.0%	100.0%		3,023,000,000	3,023,000,000	2,984,900,887	2,945,920,690	98.7%	97.5%				
				10418B2A		Implementar en 20 actores del SGSSS y SNARV con respecto los lineamientos para la Atención, Asistencia, Rehabilitación y demás medidas complementarias.	Numero de actores del SGSSS y SNARV con implementación de lineamientos para la Atención, Asistencia, Rehabilitación y demás medidas complementarias, mejorados	20	22.0%	23.0%		678,065,684	678,065,684	639,966,571	600,986,374	94.4%	88.6%	27/01/2017	2017/12/31	Durante el cuarto trimestre se continuó desarrollando el cronograma de asistencia técnica, con el objetivo de contribuir al mejoramiento en la implementación de lineamientos para la Atención, Asistencia, Rehabilitación y demás medidas complementarias, por parte de los actores del SGSSS y el SNARV en el Municipio. Así pues, se brindó asistencia técnica a 9 nuevos actores del SGSSS a saber: 7 Asagistrados: Medellín, Cocomas, Cruz Blanca, Comahel, Confeñados y Surra, 1 Prestador Hospital Isales Duarte Cenicito, y 1 actor del SNARV- Migración Colombia; dando alcance acumulado de 27 actores y aproximadamente a 1063 profesionales y técnicos en salud.	
				10418B2B		Realizar acciones y atención en 500 personas víctimas, líderes, lideresas y organizaciones en acciones de salud y atención psicosocial	Numero de personas víctimas, líderes, lideresas y organizaciones participando en acciones de salud y atención psicosocial	500	8.0%	8.0%		238,829,229	238,829,229	238,829,229	238,829,229	100.0%	100.0%	2017/02/07	2017/12/31	Durante el cuarto trimestre se continuó el desarrollo en territorio de 6 meses de trabajo año y 1 indígena. Del mismo modo, se desarrolló la fase de implementación, de la estrategia de movilización social y comunitaria para la atención psicosocial y salud integral, mediante un trabajo en red con 9 promotores sociales multiplicadores en los territorios.	
				10418B2C		Orientar a 7000 personas declarantes de hechos victimizantes y víctimas del conflicto armado en las rutas de atención en salud	Numero de personas declarantes de hechos victimizantes y víctimas del conflicto armado orientadas en las rutas de atención en salud	7000	5.0%	5.0%		152,930,462	152,930,462	152,930,462	152,930,462	100.0%	100.0%	2017/02/07	2017/12/31	Durante la vigencia se logró la atención de 3735 personas declarantes de hechos victimizantes, que con sus grupos familiares representan 9188 personas, en el marco de la ruta de Asistencia y Atención Municipal, en el Centro Regional de Atención a Víctimas, al 26 de Diciembre (Fuente: Aplicativo Web de Declarantes).	
				10418B2D		100% de personas declarantes de hechos victimizantes y víctimas sin aseguramiento, atendidas en la baja complejidad	Porcentaje de personas declarantes de hechos victimizantes y víctimas sin aseguramiento, atendidas en la baja complejidad	100%	5.0%	5.0%		159,462,061	159,462,061	159,462,061	159,462,061	100.0%	100.0%	2017/03/30	2017/12/31	Durante la vigencia se garantizó la atención en salud a las personas declarantes de hechos victimizantes y víctimas del conflicto sin aseguramiento en salud, en la baja complejidad, a través de contrato interadministrativo suscrito con las Empresas Sociales del Estado municipales. A corte 30 de Noviembre, se cuenta con reportes de atención a 2595 personas que la requirieron, dando cumplimiento al 100% de la demanda de atención (Fuente: RPT-ESE, Procesados por SIGA).	
				10418B2E		Atender 6000 víctimas del conflicto armado psicosocialmente para la rehabilitación de los daños y afectaciones derivadas del conflicto armado	Numero de víctimas del conflicto armado atendidas psicosocialmente para la rehabilitación de los daños y afectaciones derivadas del conflicto armado	6000	41.0%	41.0%		1,251,099,828	1,251,099,828	1,251,099,828	1,251,099,828	100.0%	100.0%	07/02/2017	2017/12/31	Durante el cuarto trimestre, 1779 nuevas personas víctimas del conflicto armado localizadas en Santiago de Cali, tuvieron procesos de asesoramiento y reconocimiento psicosocial y paralelamente al mismo, construyeron participativamente planes de atención psicosocial para la rehabilitación, en las modalidades individual, familiar y comunitaria, hasta el cierre de los mismos. Así se culminó el proceso de Atención Psicosocial a Población Víctima del Conflicto en la vigencia 2017, a través de los equipos especializados para la implementación del Papsivi, contratados por la Secretaría de Salud Pública Municipal, los contratados a través de las Empresas Sociales del Estado, logrando un acumulado de atención de 6002 nuevas personas (Fuente: Consolidado AP Corte 31.12.2017). Se destaca que dados los procesos de gestión y articulación nación-territorio, 629 nuevas personas tuvieron atención psicosocial, a través de la ejecución de los recursos del Ministerio de Salud y Protección Social, en el marco de la Resolución 907 de 2017, en la cual se priorizó al Valle del Cauca en la implementación del Papsivi, siendo el operador la Fundación para la Orientación Familiar FUNOF. Para un total de la vigencia 2017 de 5631 personas con atención psicosocial en el Municipio.	
				10418B2F		Beneficiar 8000 personas víctimas del conflicto con acciones de promoción de la Salud Integral con enfoque diferencial	Numero de personas víctimas del conflicto beneficiadas con acciones de promoción de la Salud Integral con enfoque diferencial	8000	18.0%	18.0%		542,612,736	542,612,736	542,612,736	542,612,736	100.0%	100.0%	2017/03/30	2017/12/31	Al mes de Diciembre de 2017, se realizó el proceso de Atención Integral en Salud con Enfoque Psicosocial y Diferencial a Población Víctima del Conflicto, desde la promoción en salud, a través de monitoreo de coberturas de vacunación a 1.360 niños y niñas víctimas del conflicto menores de 6 años, jornadas de salud sexual y reproductiva a 3.003 mujeres, encuentros intersectoriales de salud sexual y reproductiva para 1.807 adolescentes, clubes infantiles y juveniles, foros de salud mental y convivencia para la paz a 167 niños, niñas y adolescentes, campañas de prevención de la violencia y promoción del buen trato a 4.404 personas; educación en vivienda saludable a 1.005 hogares, y promoción de estilos de vida saludable a 2.570 personas, logrando impactar 8.724 personas únicas en la vigencia (Fuente: RIAS Corte 31.12.2017).	

 <div>ALCALDIA DE SANTIAGO DE CALI PLANEACION ECONOMICA Y SOCIAL</div>	SISTEMAS DE GESTIÓN Y CONTROL INTEGRADOS SGC - MECI - SISTEDA SEGUIMIENTO DEL PLAN DE ACCIÓN										MEDE01.03.03.18.P01.F05			
											VERSIÓN		7	
											FECHA DE ENTRADA EN VIGENCIA		12/sep/2017	


ORGANISMO:				SECRETARÍA DE SALUD PÚBLICA				Fecha de reporte:				30/12/2017				Vigencia:				2017			
------------	--	--	--	-----------------------------	--	--	--	-------------------	--	--	--	------------	--	--	--	-----------	--	--	--	------	--	--	--

Código organismo	Código general	Clase	Identificación del eje , componente, programa, indicador y proyectos de inversión	Clasificación (BP)	Meta a alcanzar Plan Indicativo	Meta de producto del proyecto (Descripción)	Indicador de producto del proyecto (Descripción)	Valor de la meta de producto del proyecto	Ponderación producto (%)	% de ejecución física de los productos del proyecto	% de avance del proyecto	Presupuesto inicial (Pesos)	Presupuesto definitivo (Pesos) (1)	Presupuesto ejecutado (Pesos) (2)	Presupuesto pagos (Pesos) (3)	% de ejecución presupuestal (2) / (1)	% de ejecución con pagos (3) / (1)	Día / Mes / Año (Inicio)	Día / Mes / Año (Finalización)	Explicación del avance o retraso	Organismo responsable (Reparto administrativo)
	44	E	Cali emprendedora y pujante																		
	4401	C	Fomento al emprendimiento																		
	4401001	P	Emprendimientos como forma de vida																		
	44010010007	I	Grupos organizados de trabajadores informales - GOTIS que han implementado programas de seg		1																
4145		pr	Implementación del programa de seguridad y salud en el trabajo para la población de trabajadores informales del municipio de Santiago de Cali	01041893	49			186	100.0%	91.0%		316,527,377	370,198,238	273,444,356	263,144,356	73.9%	71.1%				
				1041893A		Capacitar a 100 Trabajadores informales de acuerdo a su actividad económica	Trabajadores informales de acuerdo a su actividad económica capacitados	100	28.0%	28.0%		90,351,658	104,513,195	88,636,254	78,336,254	84.8%	75.0%	2017/01/26	2017/12/31	Se finaliza el plan de Capacitación establecido para el sector económico informal de Recicladores de Oficio. La meta de 100 trabajadores con ciclo completo de capacitación fue superada, dado el interés de la población trabajadores por participar del programa , adquiriendo conocimientos para la prevención de riesgos y el cuidado de su salud en el trabajo.	
				1041893B		Capacitar a 80 personas con promoción de la salud y prevención de riesgos en los trabajadores informales según lineamientos del Plan Decenal de Salud Pública	Personas capacitadas en promoción de la salud y prevención de riesgos en los trabajadores informales según lineamientos del Plan Decenal de Salud Pública	80	12.0%	11.0%		40,575,146	44,693,579	44,693,579	44,693,579	100.0%	100.0%	2017/02/13	2017/12/31	Se Capacitaron personas pertenecientes a la Unidad Administrativa Especial de Servicios Públicos Municipales UNESPM, Secretaría de Desarrollo Económico, Planeación Municipal, Grupo de Gestión Entornos para la Vida, Subsecretaría TICS, Empresas de prestación del servicio de recolección de residuos en temática relacionada con la promoción de la salud y prevención de los riesgos en los trabajadores informales Recicladores de Oficio, quienes tienen interacción con los recicladores de Oficio y son los responsables de definir el esquema y la estructura del aprovechamiento de los residuos en el Municipio de Santiago de Cali en el marco del cumplimiento de las órdenes judiciales relacionadas con esta población trabajadora informal. Es importante mencionar que esta actividad fue asignada como obligación a perfil profesional que no pudo ser contratado, pero que fue desarrollado por el recurso humano existente completando casi en su totalidad la meta trazada.	
				1041893C		Conformar 2 Grupos organizados de trabajadores informales GOTI	Grupos organizados de trabajadores informales GOTI conformados	2	17.0%	9.0%		48,608,624	62,301,220	37,301,220	37,301,220	59.9%	59.9%	2017/01/26	2017/12/31	La dimensión de Salud y Ambiente laboral participó de los espacios y mesas de trabajo propuestas para el 2017, fortaleciendo los vínculos administrativos, institucionales y sectoriales, constituyéndose así, en un área de trabajo relevante e importante dentro de las agendas de intervención del Comité Municipal de Entornos para la vida, el Comité Interinstitucional para la erradicación del Trabajo Infantil y de las dependencias Municipales de DINCAM, DAPM, UNESPM, CSF y Minitrabajo. Se diseñó el documento Acuerdo de Voluntades, en el cual se consignaron los términos y condiciones, respecto de los cuales la Secretaría de Salud Pública Municipal y el GOTI del reciclaje de oficio, a través de sus líderes, representantes y delegados cooperaron en la ejecución de la iniciativa: "Implementación del programa de gestión integral para la promoción de la salud en el trabajo y la prevención en riesgos laborales derivados del reciclaje de oficio en el Municipio de Santiago de Cali" Este acuerdo de voluntades fue firmado por los líderes de las diferentes asociaciones de reciclaje intervenidas, consolidado dicho compromiso y por ende la conformación del Grupo Organizado del Trabajadores Informales GOTI del Reciclaje de Oficio.	Subsecretario de Promoción, Prevención y Producción Social de la Salud
				1041893D		Priorizar 1 diagnóstico de las condiciones de salud y evaluación de riesgos ocupacionales de los grupos organizados de trabajadores informales GOTIS	Diagnóstico de las condiciones de salud y evaluación de riesgos ocupacionales de los grupos organizados de trabajadores informales GOTIS priorizados	1	14.0%	14.0%		50,000,000	50,000,000	10,000,000	10,000,000	20.0%	20.0%	2017/10/01	2017/12/31	Se elabora Documento PERFIL EPIDEMIOLÓGICO en el cual se muestra el comportamiento de las enfermedades según la edad, género y la región que afectan, además de su dinámica espacio-tiempo; con el fin de analizar la situación en salud de la población intervenida mediante la descripción de las condiciones de salud para establecer las prioridades de acción; determinen los factores que provocan e influyen en su desarrollo.	
				1041893E		Consolidar Tres (3) Informes de las condiciones de seguridad en el trabajo informal	Informes de las condiciones de seguridad en el trabajo informal consolidados	3	29.0%	29.0%		86,991,949	108,690,244	92,813,303	92,813,303	85.4%	85.4%	2017/01/26	2017/12/31	Se establece una base de datos a través de la herramienta de Excel en la cual se encuentran registradas las actividades realizadas con la población trabajadora informal del Reciclaje de Oficio intervenida (Reportes de Accidentes, Síntomas de Enfermedad, Listas de Condiciones de Seguridad, Fichas de Observación de Actos Inseguros y Capacitaciones realizadas) Se elabora informe respecto a las condiciones de Seguridad y Salud en la población trabajadora informal del Reciclaje de Oficio.	

 <div>ALCALDIA DE SANTIAGO DE CALI PLANIFICACION ECONOMICA Y SOCIAL</div>	SISTEMAS DE GESTIÓN Y CONTROL INTEGRADOS SGC - MECI - SISTEDA										MEDE01.03.03.18.P01.F05	
	SEGUIMIENTO DEL PLAN DE ACCIÓN										VERSIÓN	7
											FECHA DE ENTRADA EN VIGENCIA	12/sep/2017

ORGANISMO:		SECRETARÍA DE SALUD PÚBLICA					Fecha de reporte:		30/12/2017		Vigencia:		2017
------------	--	-----------------------------	--	--	--	--	-------------------	--	------------	--	-----------	--	------

Código organismo	Código general	Clase	Identificación del eje , componente, programa, indicador y proyectos de inversión	Clasificación (BP)	Meta a alcanzar Plan Indicativo	Meta de producto del proyecto (Descripción)	Indicador de producto del proyecto (Descripción)	Valor de la meta de producto del proyecto	Ponderación producto (%)	% de ejecución física de los productos del proyecto	% de avance del proyecto	Presupuesto inicial (Pesos)	Presupuesto definitivo (Pesos) (1)	Presupuesto ejecutado (Pesos) (2)	Presupuesto pagos (Pesos) (3)	% de ejecución presupuestal (2) / (1)	% de ejecución con pagos (3) / (1)	Día / Mes / Año (Inicio)	Día / Mes / Año (Finalización)	Explicación del avance o retraso	Organismo responsable (Reparto administrativo)
45	E		Cali participativa y bien gobernada																		
4502	C		Modernización institucional con transparencia y dignificación del servicio público																		
45020002	P		Gestión pública efectiva y transparente																		
450200020002	I		Sistema de Gestión de la Calidad implementado		100%																
					01041894	50		36	100.0%	86.0%		7,140,087,230	7,244,703,062	5,664,543,620	3,741,665,444	78.2%	51.6%				
					1041894A	Mejorar y mantener los Requisitos 4.1, 4.2, 4.3, 4.4, 5.3, 6.1, 6.2, 6.3, y 7.5 de la Norma ISO 9001:2015	Requisitos 4.1, 4.2, 4.3, 4.4, 5.3, 6.1, 6.2, 6.3, y 7.5 de la Norma ISO 9001:2015 mejorados y mantenidos	9	2.0%	2.0%		129,356,319	108,155,835	108,155,835	108,155,835	100.0%	100.0%	2017/02/14	2017/12/31	Se realizó la actualización del contexto de la organización, la comprensión de las necesidades y expectativas de las partes interesadas, la determinación del alcance del sistema, la actualización de los procesos, procedimientos, su secuencia e interacción, y los riesgos y oportunidades. A su vez, se redefinieron roles y responsabilidades y las acciones para mitigar los riesgos; y se realizó seguimiento al Plan de Trabajo para mantener el Sistema de Gestión de Calidad, verificando los controles existentes sobre los riesgos identificados y valorados, permitiendo la Certificación del SGC de la SSPM bajo la norma ISO 9001:2015 en el año 2017.	
					1041894B	Mejorar y mantener los Requisitos 5.1, 5.2.2, 7.4, y 8.2.1 de la Norma ISO 9001:2015	Requisitos 5.1, 5.2.2, 7.4, y 8.2.1 de la Norma ISO 9001:2015 mejorados y mantenidos	4	3.0%	3.0%		130,905,591	144,604,714	141,337,602	141,337,602	97.7%	97.7%	2017/01/20	2017/12/31	Se implementaron los mecanismos que orientan la difusión de información para el cumplimiento de los procesos a través de la Matriz de Comunicación de los Procesos, y se apoyó la difusión de información organizacional en los Procesos Estratégicos, Misionales y de Apoyo, permitiendo el desarrollo de una cultura de la calidad orientada al servicio.	
					1041894C	Mejorar y mantener los Requisitos 5.1.1, y 6.2.2 de la Norma ISO 9001:2015	Requisito 5.1.1, y 6.2.2 de la Norma ISO 9001:2015 mejorados y mantenidos	2	6.0%	6.0%		607,381,017	437,990,451	437,990,451	437,990,451	100.0%	100.0%	2017/01/13	2017/12/31	Se asignó y controló los recursos financieros acorde a los objetivos de la SSPM, manteniendo la información del FLS organizada y sistematizada, apoyando la implementación de los Subprocesos aplicables a la SSPM, en lo referente al FLS y otros recursos asignados, dando cumplimiento a los parámetros normativos y lineamientos del DANM.	
					1041894D	Mejorar y mantener los Requisitos 7.1.2, 7.1.6, 7.2, y 7.3 de la Norma ISO 9001:2015	Requisitos 7.1.2, 7.1.6, 7.2, y 7.3 de la Norma ISO 9001:2015 mejorados y mantenidos	4	3.0%	3.0%		209,214,965	240,981,600	168,761,798	168,761,798	70.0%	70.0%	2017/01/23	2017/12/31	Se desarrollaron acciones de EC orientadas a la toma de conciencia sobre la pertinencia, importancia y responsabilidades del SGC, realizando las capacitaciones a los servidores públicos de los Procesos Estratégicos, Misionales y de Apoyo en competencias (educación, formación, habilidades y experiencia) necesarias para el cumplimiento de los objetivos del Proceso, a través del Plan de Capacitación y Bienestar Laboral por Autogestión, logrando la implementación de los 4 requisitos, certificación del sistema bajo ISO 9001:2015, con una optimización de los recursos asignados.	
					1041894E	Mejorar y mantener el Requisito 7.1.3 Norma ISO 9001:2015	Requisito 7.1.3 de la Norma ISO 9001:2015 mejorado y mantenido	1	48.0%	35.0%	86%	2,487,105,956	3,483,767,725	2,330,282,084	482,315,950	66.9%	13.8%	2017/01/13	2017/12/31	Se realizó el seguimiento a la implementación del Plan de Mejoramiento y Modernización de la Infraestructura Física y Tecnológica de la SSPM, brindando apoyo en la evaluación técnica de los proyectos de mejoramiento de infraestructura física y tecnológica de las E.S.E., y apoyando el desplazamiento del recurso humano en cumplimiento de los objetivos del Proyecto. Se continuó con la intervención de la obra civil de reforzamientos estructural (fase I) del edificio del nivel central de la SSPM, las obras de mejoramiento de las UES y Centro de Zoonosis. Pasan en curso 2 procesos: 1 de compra de equipos que no pudieron ser adquiridos por el Convento Colombia Compra desarrollada por el Departamento de Contratación, y el proyecto de adquisición de un software para la gestión de la Rectoría en Salud; así mismo, recursos financieros orientados al mejoramiento del componente de tecnología no pudieron ser ejecutados teniendo en cuenta nuevos lineamientos por parte de la DATC con relación a la no adquisición de licencias de Office.	
4145	PR		Fortalecimiento de la rectoría en salud en el Municipio de Cali																		Secretaría de Salud Pública
					1041894F	Mejorar y mantener el Requisito 7.1.4 de la Norma ISO 9001:2015	Requisito 7.1.4 de la Norma ISO 9001:2015 mejorado y mantenido	1	16.0%	16.0%		1,757,356,283	1,185,820,138	919,813,704	919,113,704	77.6%	77.5%	2017/01/16	2017/12/31	Se implementó los Procesos Administración de Bienes Muebles, Inmuebles y Automotores, Gestión Documental, y Mantenimiento de Bienes Muebles, Inmuebles y Automotores, manteniendo la información de los recursos físicos y tecnológicos asignados, de forma organizada y sistematizada, garantizando el suministro de combustibles para la operación de los vehículos oficiales en el marco del cumplimiento del Rol de Autoridad Sanitaria. Se realizó el mantenimiento de la cadena de frío, de aires acondicionados, de UPS, CCTV y planta telefónica, vehículos oficiales de la SSPM, y equipos de cómputo. El presupuesto no ejecutado corresponde a saldos de los procesos contractuales adelantados.	
					1041894G	Mejorar y mantener los Requisitos 7.1.5.1, y 10.2 de la Norma ISO 9001:2015	Requisitos 7.1.5.1, y 10.2 de la Norma ISO 9001:2015 mejorados y mantenidos	2	5.0%	4.0%		260,584,812	355,312,560	270,132,107	250,132,107	76.0%	70.4%	2017/01/13	2017/12/31	Se realizó seguimiento y evaluación a los resultados del PAS, de conformidad a lo definido por MinSalud y Protección Social. Se realizó medición y seguimiento a la implementación de los Programas y Proyectos de la SSPM, se apoyó la atención a Entes de Control, y el seguimiento a la gestión derivada de planes de mejoramiento, especialmente de las auditorías de la Contraloría General de Santiago de Cali AGEI-Cierre Fiscal 2016, AGEI-Gestión UES 2016, AGEI-Gestión Fiscal Regular 2016, AGEI-Seguro a Planes de Mejoramiento 2016, AGEI-Función Rectoría 2016, AGEI-APS 2016 y AGEI-Víctimas 2016. Se ajustó al POAJ 2016 y se brindó asistencia técnica en el mismo. El presupuesto no ejecutado corresponde a una optimización de recursos.	

<div><div>ALCALDIA DE SANTIAGO DE CALI PLANEACION ECONOMICA Y SOCIAL</div></div>			SISTEMAS DE GESTIÓN Y CONTROL INTEGRADOS SGC - MECI - SISTEDA SEGUIMIENTO DEL PLAN DE ACCIÓN												MEDE01.03.03.18.P01.F05							
															VERSIÓN		7					
															FECHA DE ENTRADA EN VIGENCIA		12/sep/2017					
ORGANISMO:			SECRETARÍA DE SALUD PÚBLICA												Fecha de reporte:		30/12/2017		Vigencia:		2017	
Código organismo	Código general	Clase	Identificación del eje , componente, programa, indicador y proyectos de inversión	Clasificación (BP)	Meta a alcanzar Plan Indicativo	Meta de producto del proyecto (Descripción)	Indicador de producto del proyecto (Descripción)	Valor de la meta de producto del proyecto	Ponderación producto (%)	% de ejecución física de los productos del proyecto	% de avance del proyecto	Presupuesto inicial (Pesos)	Presupuesto definitivo (Pesos) (1)	Presupuesto ejecutado (Pesos) (2)	Presupuesto pagos (Pesos) (3)	% de ejecución presupuestal (2) / (1)	% de ejecución con pagos (3) / (1)	Día / Mes / Año (Inicio)	Día / Mes / Año (Finalización)	Explicación del avance o retraso	Organismo responsable (Reparto administrativo)	
				1041894H		Mejorar y mantener los Requisitos 5.1.2 y 5.5.6 de la Norma ISO 9001:2015	Requisitos 5.1.2 y 5.5.6 de la Norma ISO 9001:2015 mejorados y mantenidos		2	6.0%	6.0%		631,540,344	445,899,377	445,899,377	441,687,335	100.0%	99.1%	2017/01/16	2017/12/31	Se apoyó la implementación del Subproceso Defensa de lo Público, el control de legalidad de actos administrativos, emisión de conceptos jurídicos y apoyo a la Gestión Jurídica de los diferentes procesos estratégicos, misionales y de apoyo, así como la documentación, archivo, custodia y generación de reportes e informes del Proceso Gestión Jurídica.	
				1041894I		Mejorar y mantener los Requisitos 8.4.1, 8.4.2 y 8.4.3 de la Norma ISO 9001:2015	Requisitos 8.4.1, 8.4.2 y 8.4.3 de la Norma ISO 9001:2015 mejorados y mantenidos		3	8.0%	8.0%		597,285,624	590,498,823	590,498,823	590,498,823	100.0%	100.0%	2017/01/13	2017/12/31	Se aprobó la definición y revisión de los criterios de selección y evaluación de proveedores, se desarrolló los procesos de evaluación y selección de proveedores con base en la normatividad vigente, se apoyó el desarrollo de controles para la verificación de los productos y/o servicios adquiridos, la elaboración de documentos y actos administrativos propios de la Gestión Contractual, manteniendo el control y seguimiento al PMA para lograr una alta ejecución y cumplimiento de objetivos.	
				1041894J		Mejorar y mantener los Requisitos 8.5.1, 8.7.2, 9.1, 9.2, 9.3, 10.1, 9.2, 9.3, 10.1, 10.2, y 10.3 de la Norma ISO 9001:2015	Requisitos 8.5.1, 8.7.2, 9.1, 9.2, 9.3, 10.1, 9.2, 9.3, 10.1, 10.2, y 10.3 de la Norma ISO 9001:2015 mejorados y mantenidos		8	3.0%	3.0%		329,356,319	251,671,839	251,671,839	201,671,839	100.0%	80.1%	2017/01/13	2017/12/31	Se analizaron los datos de las diferentes fuentes para identificar oportunidades de mejora en el desempeño del SGC, se brindó acompañamiento a los diferentes procesos de Rectoría en Salud en la implementación de métodos de mejora continua y subevaluación, se generó Programa Anual de Autoevaluación, se capacitó al Equipo de Evaluadores Internos para iniciar los procesos de planificación de evaluación de cada uno de los procesos, se realizó seguimiento y presentación de informes frente a planes de mejoramiento y mapas de riesgos de gestión y acompañamiento, así mismo se consolidó informes de satisfacción del usuario y PQRA para identificar y establecer acciones de mejora. Se evaluó y generó plan estratégico de Laboratorios bajo el marco de la norma 17025 para iniciar implementación del SGC en los mismos.	
4145		db	Mejoramiento de los Procesos de la Dirección Local de Salud de la Secretaría de Salud Pública Municipal de Cali	01041817	51				na	na	na	0	4,846,150,450	4,845,835,743	1,470,090,583	100.0%	30.3%	2017/01/13	2017/12/31	Se inició ejecución del contrato No. 4145-0-26-1-700-2017 el 22 de junio de 2017, para el mejoramiento estructural fase 1 del edificio del nivel central de la SSPML con un avance de obra del 32% al finalizar la vigencia 2017, consiluyéndose reserva excepcional y un otro si en tiempo al 30 de abril de 2018, las obras se han ejecutado de acuerdo a las especificaciones técnicas requeridas para un mejoramiento estructural bajo la intervención de la Universidad del Valle.	Secretaría de Salud Pública	
	4503	C	Participación ciudadana																			
	4503001	P	Ciudadanía activa y participativa.																			
	4503001014	I	Comunas y corregimientos con instancias de participación social que gestionan acciones comunitarias		14																	
				01041895	52			17	100.0%	100.0%		916,764,503	1,098,378,480	1,023,855,517	997,873,738	93.2%	90.8%					
				1041895A		Implementar 14 Planes de acción comunitaria en salud	Numero de Planes de acción comunitaria en salud implementados	14	67.0%	67.0%		515,474,315	737,088,293	662,565,330	636,583,551	89.9%	86.4%	2017/02/07	2017/12/31	Se realizaron acuerdos con actores sociales en comunas 2, 4, 5, 6, 7, 12, 13, 14, 15, 16, 18, 20 y 21 corregimiento La Bulterra para articular acciones y abordar temas de interés en salud pública, dando como resultado la implementación de 14 planes de acción con participación comunitaria. Libro Ruta Metodológica para el Fortalecimiento de Instancias de Participación socialISBN formato físico 978-958-59962-4-3formato digital 978-958-59962-5-0 . Libro Orientaciones metodológicas para la vigilancia comunitaria en saludISBN formato físico978-958-59962-6-7formato digital 978-958-59962-7-4	Subsecretaría de Protección de Salud y Prestación de Servicios	
4145		pr	Fortalecimiento de la participación social en la exigibilidad del derecho a la salud en el municipio de Santiago de Cali	1041895B		Realizar 1 Informe de implementación de estrategia pedagógica	Numero de Informe de implementación de estrategia pedagógica realizado	1	15.0%	15.0%	100.0%	162,966,065	162,966,065	162,966,065	162,966,065	100.0%	100.0%	2017/02/07	2017/12/31	Desarrollo de la estrategia pedagógica para la exigibilidad del derecho a la salud con la ejecución de cronograma de las acciones formativas con 200 actores comunitarios en 14 talleres y el total de los contenidos de los módulos: salud,derechos humanos y participación en las comunas de centro, laderra, rural, norte y oriente. Libro Estrategia Pedagógica en Exigibilidad del Derecho a la Salud ISBNformato físico978-958-59962-0-5/ formato digital978-958-59962-6-0		
				1041895C		Elaborar Un Informe anual de control social	Numero de Informe anual de control social elaborado	1	18.0%	18.0%		198,324,123	198,324,122	198,324,122	198,324,122	100.0%	100.0%	2017/02/07	2017/12/31	En el plan de control social se realizaron acciones de rendición de cuentas: Diálogos Públicos en las comunas 7,1,10,3,2,4,5,17,9,19,8,20,14, y corregimientos Leonera, Felidia, La Elvra, Villacameño, Montebello, La Castilla, Andes, Pichindé, La Paz y Golondrinas. Así mismo, se realizó la audiencia pública de rendición de cuentas con asistencia de 450 ciudadanos. Libro Manual de Control Social ISBN formato físico978-958-59962-2-9formato digital978-958-59962-3-6		
				1041895D		Realizar 1 diplomado en exigibilidad del derecho a la salud	Numero de diplomado en exigibilidad del derecho a la salud realizado	1	0.0%	0.0%		40,000,000	0	0	0	0.0%	0.0%			Se realizó traslado del presupuesto al proyecto 1041870		