

Alcaldía de Santiago de Cali

Reporte de Contratación Pública

Departamento Administrativo de Tecnologías de la Información y las Comunicaciones

Periodo: 2º de enero a 31º de diciembre del 2017

El siguiente reporte tiene como propósito ofrecer a los ordenadores del gasto y a los equipos de contratación de los organismos del Municipio de Santiago de Cali una herramienta informativa y de control sobre su gestión contractual. A lo largo del presente documento los encargados de la contratación de cada organismo pueden revisar información de su actividad contractual en lo corrido de la vigencia, como porcentaje de ejecución, valor publicado en el SECOP I, modalidades de contratación utilizadas, entre otros. La información proviene de los reportes publicados por los organismos en el SECOP I y en algunos casos de lo registrado en el Sistema de Gestion Administrativa, Financiera y Territorial (SGAFT).

1. Porcentaje de ejecución del presupuesto total del Departamento Administrativo de Tecnologías de la Información y las Comunicaciones (funcionamiento e inversión).

Presupuesto del organismo	\$ 17.453.085.774	Porcentaje de ejecución
Valor ejecutado	\$ 15.928.951.065	91,3%

Fuente: SGAFT.

2. Porcentaje de ejecución del presupuesto de inversión del Departamento Administrativo de Tecnologías de la Información y las Comunicaciones.

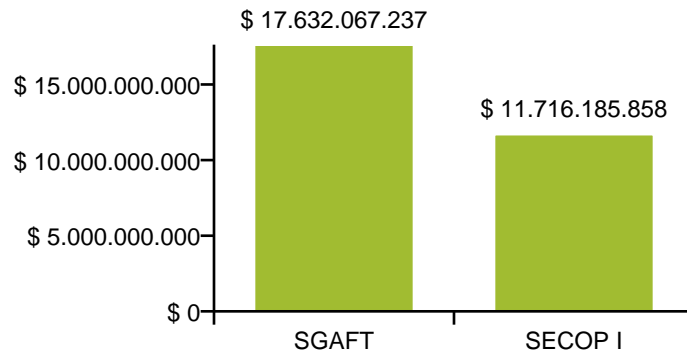
Presupuesto del organismo	\$ 17.415.380.595	Porcentaje de ejecución
Valor ejecutado	\$ 15.903.570.034	91,3%

Fuente: SGAFT.

3. Comparación entre el valor contratado por el Departamento Administrativo de Tecnologías de la Información y las Comunicaciones reportado en el SECOP I y en SGAFT.

Recurso	Valor contratado	Número de contratos
SGAFT	\$ 17.632.067.237	234
SECOP I	\$ 11.716.185.858	229

Fuente: SECOP I y SGAFT.



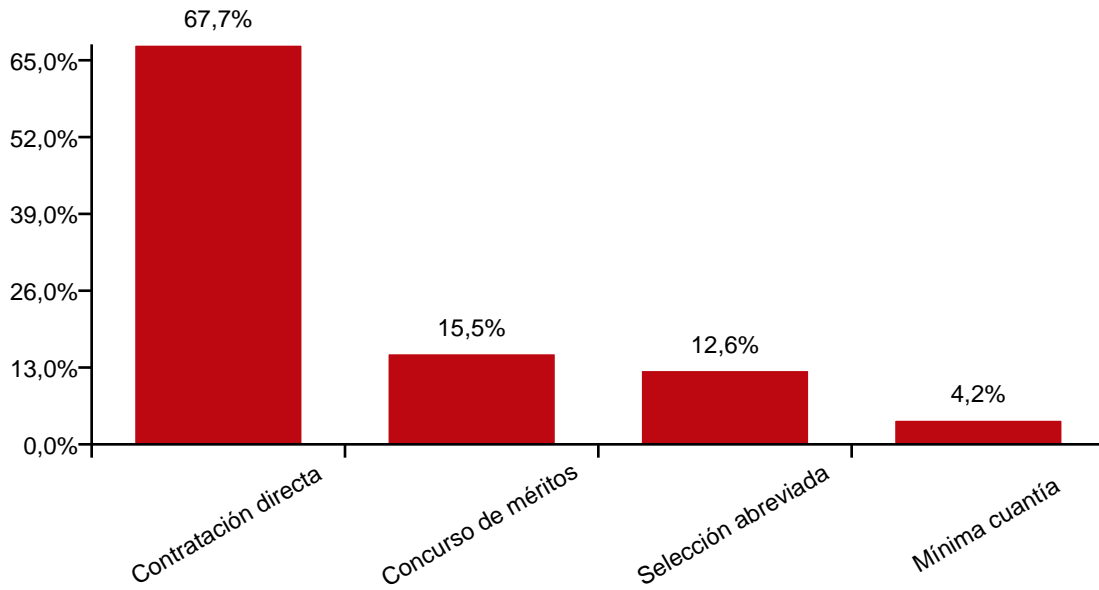
El valor contratado reportado en SECOP I corresponde al 66.45% del valor reportado en SGAFT.

4. Modalidades de contratación utilizadas por el Departamento Administrativo de Tecnologías de la Información y las Comunicaciones según el valor contratado.

Modalidad	Valor contratado
Contratación directa	\$ 5.310.970.864
Concurso de méritos	\$ 1.213.232.750
Selección abreviada	\$ 990.527.967
Mínima cuantía	\$ 330.555.573

Fuente: SECOP I.

Nota: Los contratos por prestación de servicios no están incluidos dentro de la contratación directa.

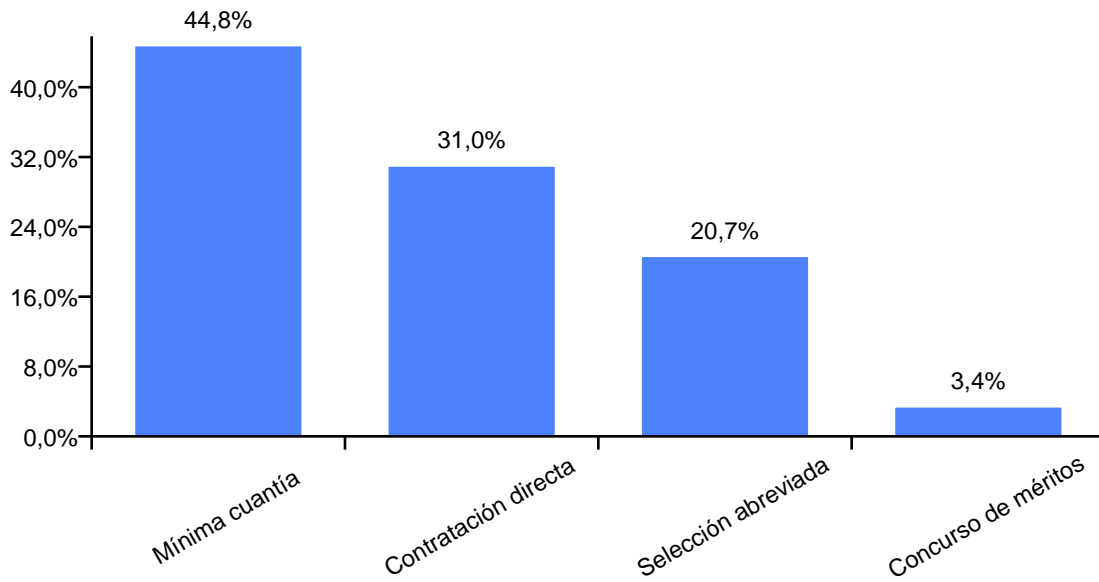


5. Modalidades de contratación utilizadas por el Departamento Administrativo de Tecnologías de la Información y las Comunicaciones según el número de contratos.

Modalidad	Número de contratos
Mínima cuantía	13
Contratación directa	9
Selección abreviada	6
Concurso de méritos	1

Fuente: SECOP I.

Nota: Los contratos por prestación de servicios no están incluidos dentro de la contratación directa.



6. 10 principales contratistas del Departamento Administrativo de Tecnologías de la Información y las Comunicaciones según valor contratado.

Contratista	Valor contratado
SAP COLOMBIA SAS	\$ 8.058.144.478
EFORCERS SA	\$ 1.211.391.667
NEGOCIOS Y TECNOLOGIA LTDA	\$ 990.527.967
EMCALI E I C E	\$ 879.409.220
ARUS SA	\$ 349.972.058
UNIVERSIDAD DEL VALLE	\$ 328.732.900
ORACLE COLOMBIA LTDA	\$ 328.543.642
OPEN GROUP SAS	\$ 309.783.418
SONA GREEN TECHNOLOGIES SAS	\$ 231.111.364
IMPRENTA DEPARTAMENTAL DEL VALLE	\$ 212.118.007

Fuente: SGAFT.

7. 9 principales categorías compra del Departamento Administrativo de Tecnologías de la Información y las Comunicaciones según valor contratado.

